



Stadtgemeinde Dürnstein
Voranschlag 2026

Vorbericht
- interne Anlage b

Vorbericht zum Voranschlag 2026

gemäß § 3 der NÖ Gemeindehaushaltsverordnung (NÖ GHVO)

Entwicklung des Haushaltspotenzials

Erläuterung: Das Haushaltspotential hat seine Grundlage in § 67 Z. 11

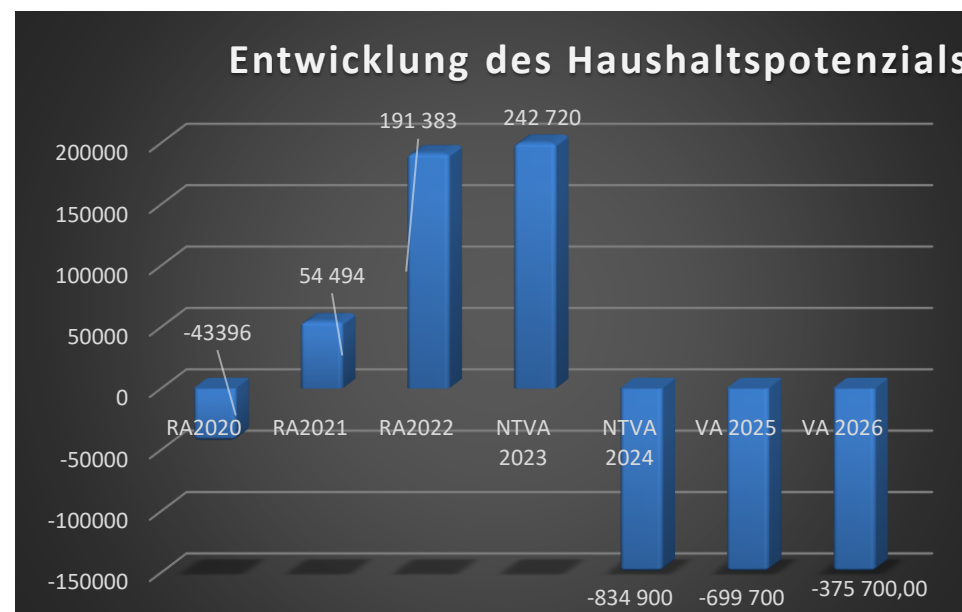
Der NÖ Gemeindeordnung 1973 (NÖ GO 1973) und ist erstmals im Voranschlag 2020 auszuweisen. Die Angaben zu den Vorjahren entfallen daher.

Haushaltspotential: Differenz der wiederkehrenden Mittelaufbringungen abzüglich der wiederkehrenden Mittelverwendungen unter Berücksichtigung der entsprechenden Forderungen und Verbindlichkeiten.

Das Haushaltspotenzial ist eine wichtige Kenngröße und gibt die aktuell Leistungsfähigkeit der Gemeinde wieder. Das schafft Vergleichbarkeit mit der bisherigen Rechtslage, aus der Überschüsse und Abgänge abzuleiten waren und dient der Transparenz.

Wenn das Haushaltspotenzial innerhalb des Zeitraumes des mittelfristigen

Finanzplanes laufend negativ ist, ist ein Haushaltskonsolidierungskonzept zu erstellen (§ 72b Abs. 1 Z. 2 NÖ GO 1973).



Entwicklung des Nettoergebnisses

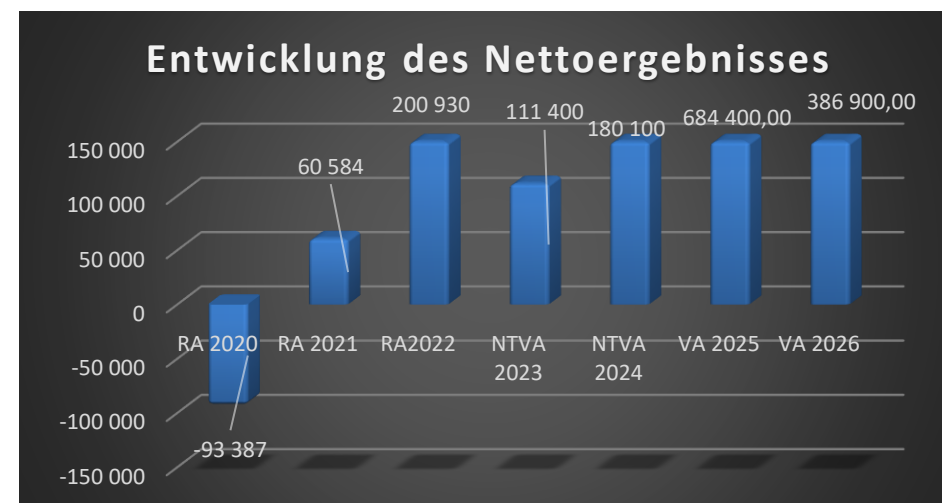
Erläuterung:

Beim Nettoergebnis handelt es sich um das Ergebnis des Ergebnisvoranschlags und ist erstmals für das Haushaltsjahr 2020 auszuweisen. Die Angaben zu den Vorjahren entfallen daher.

Ein positives Nettoergebnis bedeutet, dass die Erträge voraussichtlich ausreichend sein werden, die Aufwendungen für die kommunalen Leistungen (inklusive des Werteverzehrs des Anlagevermögens in Form der Abschreibungen) abzudecken.

Ein negatives Nettoergebnis heißt, dass dies nicht zur Gänze (in der Höhe des negativen Wertes) möglich ist.

Für das negative Nettoergebnis wurde von der Eröffnungsbilanzrücklage ein Abgang gebucht.

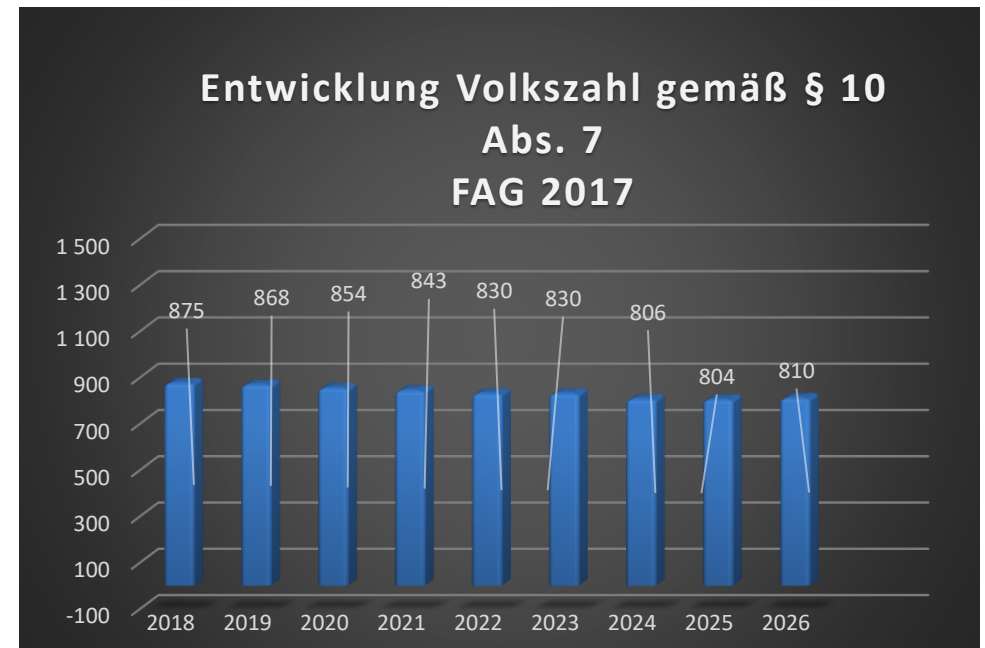


Entwicklung der Volkszahl gemäß § 10 Abs. 7 FAG 2017, BGBl. I Nr. 116/2016 in der Fassung BGBl. I Nr. 106/2018

Erläuterung:

Die Volkszahl gemäß § 10 Abs. 7 FAG 2017 wird jährlich von der Bundesanstalt Statistik Austria zum Stichtag 31. Oktober festgestellt und wirkt mit dem Beginn des übernächsten Kalenderjahres. Sie dient für die Berechnung der Abgabenertragsanteile und darf nicht automatisch mit der Volkszahl für die Berechnung der Gemeinderatsmandate verwechselt werden.

Eine Erhöhung bzw. Verminderung der Volkszahl (jährlich) ist ein wesentlicher Indikator für die Berechnung der Abgabenertragsanteile.

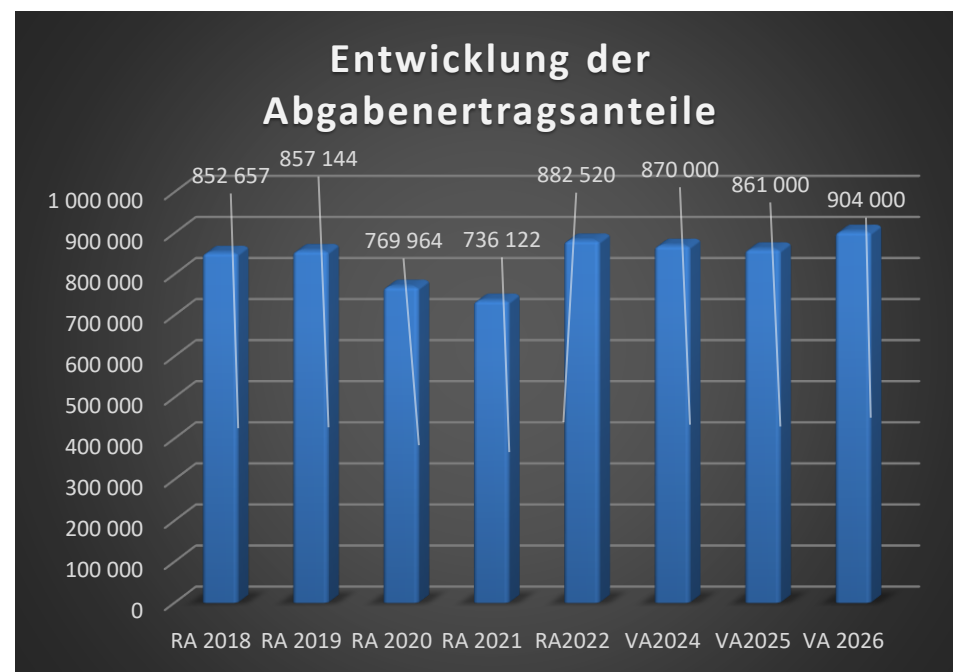


Entwicklung der Abgabenertragsanteile

Erläuterung:

Die Gebietskörperschaften (Bund, Länder und Gemeinden) erhalten auf Basis des aktuellen Finanzausgleichs aus den gemeinschaftlichen Bundesabgaben (z.B. Umsatzsteuer, Körperschaftssteuer, Lohnsteuer, Versicherungssteuer, Mineralölsteuer, Normverbrauchsabgabe, Tabaksteuer udgl.) entsprechende Anteile. Im Bereich der Gemeinden spielen dabei die Volkszahl und der abgestufte Bevölkerungsschlüssel eine besondere Rolle. Die sogenannten „Abgabenertragsanteile“ bilden in den meisten Gemeinden die wichtigste Einnahmequelle.

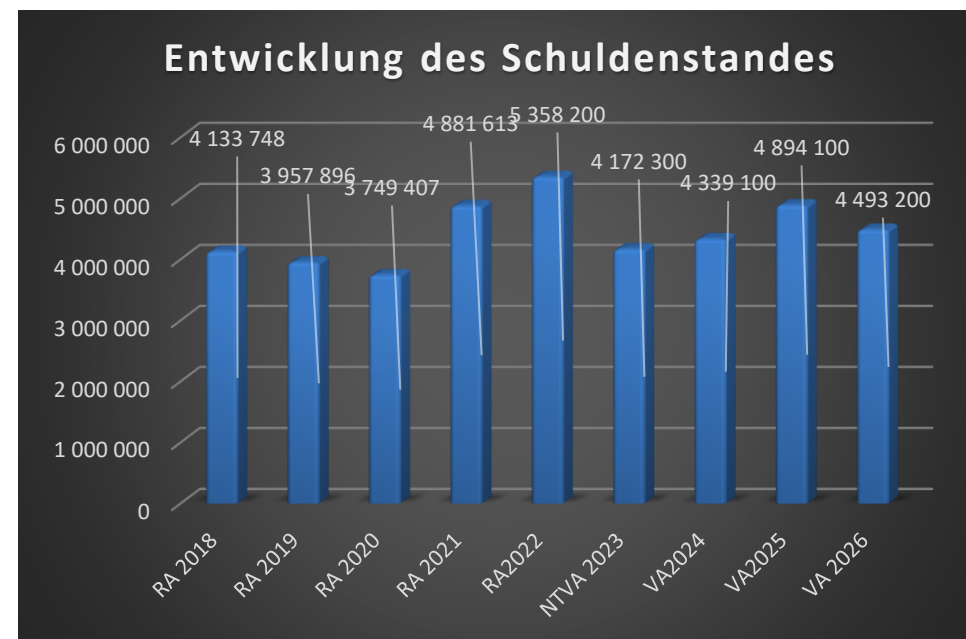
Ein Steigen der Abgabenertragsanteile weist auch auf eine Erhöhung der Volkszahl hin.



Entwicklung des Schuldenstandes

Erläuterung:

Die Entwicklung des Schuldenstandes zeigt auf, inwieweit der Schuldenstand über die Jahre erhöht oder reduziert wird.



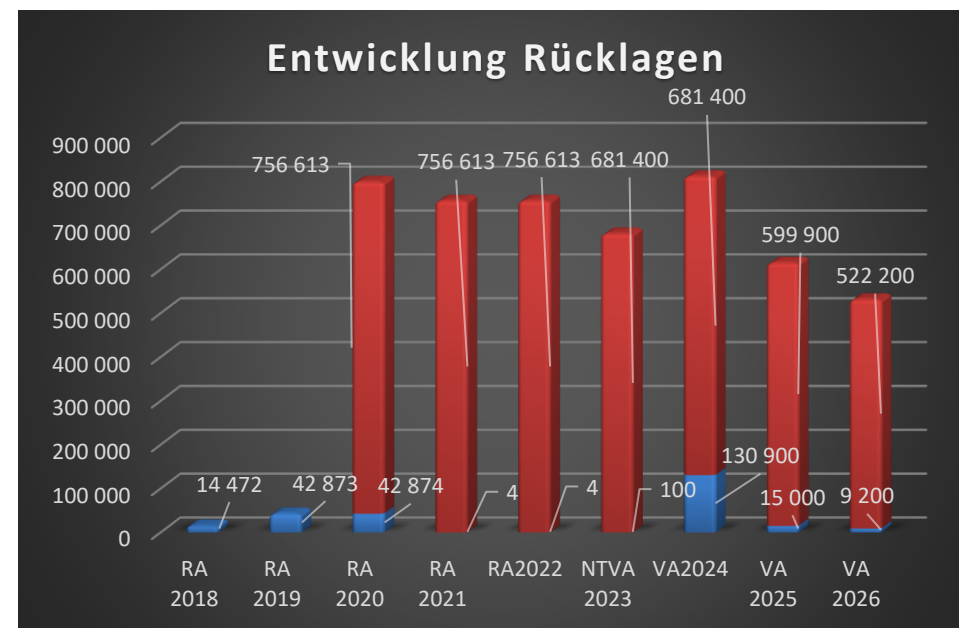
Entwicklung der Rücklagen mit und ohne Zahlungsmittelreserve

Erläuterung:

Die Entwicklung der Rücklagen zeigt an, inwieweit Rücklagen vorhanden sind und ob Rücklagen aufgebaut bzw. aufgebraucht werden.

Blauer Balken Rücklagen mit Zahlungsmittelreserve.

Roter Balken Rücklagen ohne Zahlungsmittelreserve.



Entwicklung der Finanzkraft für die Umlagenberechnung

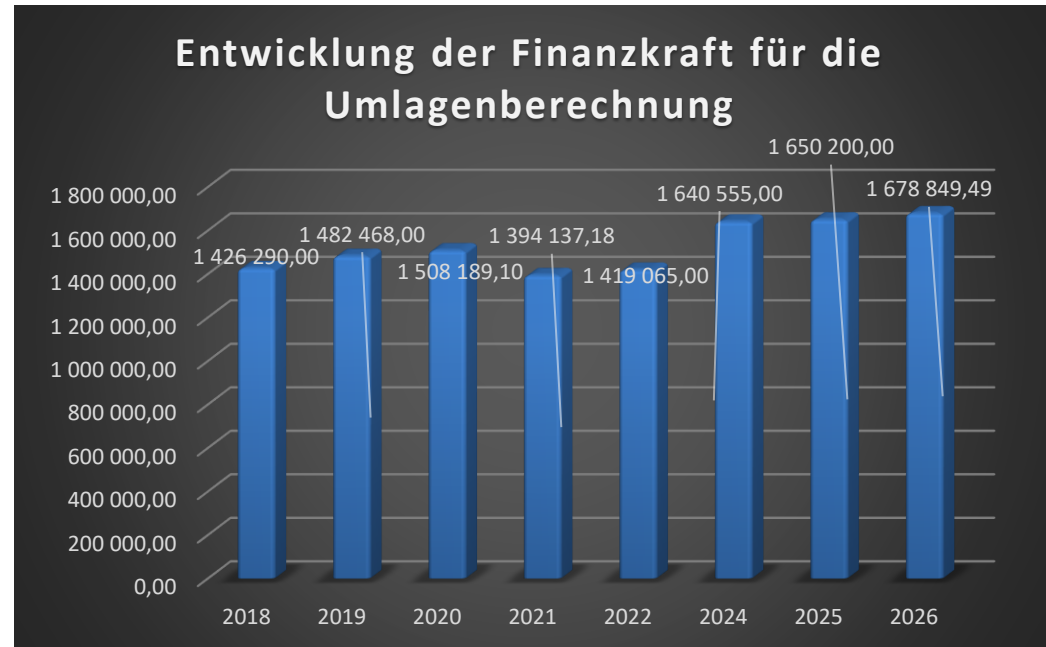
Erläuterung:

Die Finanzkraft einer Gemeinde wird aus den

- Erträgen der ausschließlichen Gemeindeabgaben ohne die Gebühren für die Benützung von Gemeindeeinrichtungen und –anlagen und ohne die Interessentenbeiträge von Grundstückseigentümern und Anrainern und
- Ertragsanteilen an den gemeinschaftlichen Bundesabgaben ohne Spielbankenabgabe ermittelt.

Basis für die Ermittlung der Finanzkraft sind die tatsächlichen Beträge aufgrund der Rechnungsabschlüsse.

Die Darstellung der Entwicklung der Finanzkraft für die Umlagenberechnung hat insbesondere auf die Beitragsleistung der Gemeinden zum NÖ Krankenanstaltensprengel (NÖKAS) und zur Sozialumlage Auswirkungen. Eine Erhöhung oder Reduktion/Verminderung der Finanzkraft wirkt sich unmittelbar auf die Beitragsleistung aus.



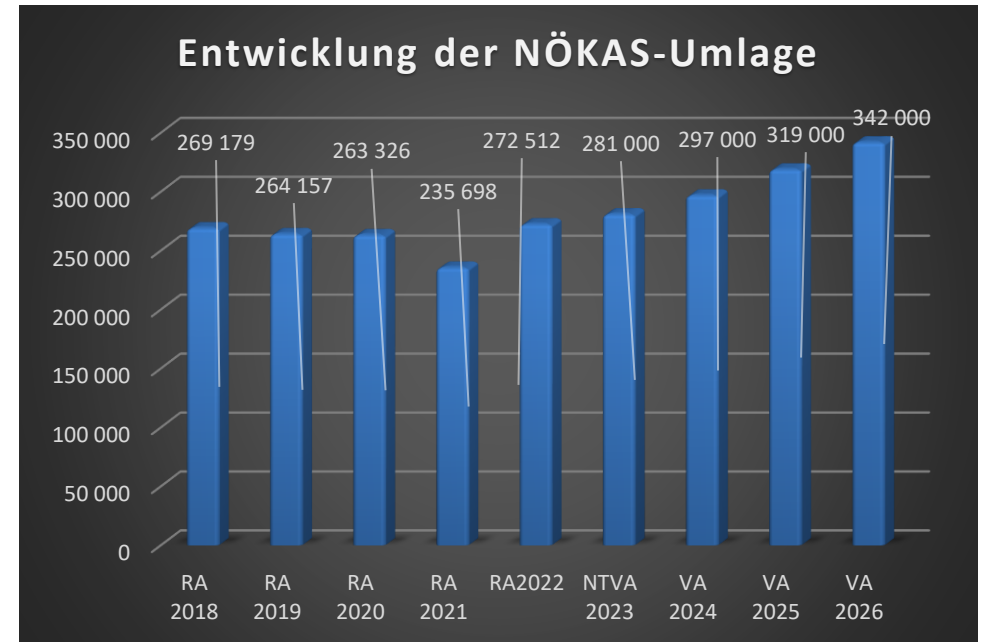
Entwicklung der NÖKAS-Umlage

Erläuterung:

Das Landesgebiet ist Beitragsbezirk und Krankenanstaltensprengel für alle öffentlichen Krankenanstalten in Niederösterreich. Beitragsbezirk und Krankenanstaltensprengel sind ein Gemeindeverband. Dem Gemeindeverband gehören alle Gemeinden Niederösterreichs an. Der Gemeindeverband ist juristische Person, er hat seinen Sitz am Sitz der Landesregierung und trägt die Bezeichnung "NÖ Krankenanstaltensprengel" (§ 61 Abs. 1 NÖ Krankenanstaltengesetz - NÖ KAG).

Die Gemeinden haben an den NÖ Krankenanstaltensprengel monatliche Beiträge zu leisten. Berechnungsgrundlage bilden dabei die Volkszahl und die Finanzkraft der Gemeinden. Steigerungen bei der Volkszahl und bei der Finanzkraft führen daher zu höheren Beitragsleistungen bei den Gemeinden.

Diese monatlichen Beiträge werden von den der Gemeinde gebührenden monatlichen Vorschüssen auf die Ertragsanteile an den gemeinschaftlichen Bundesabgaben einbehalten.



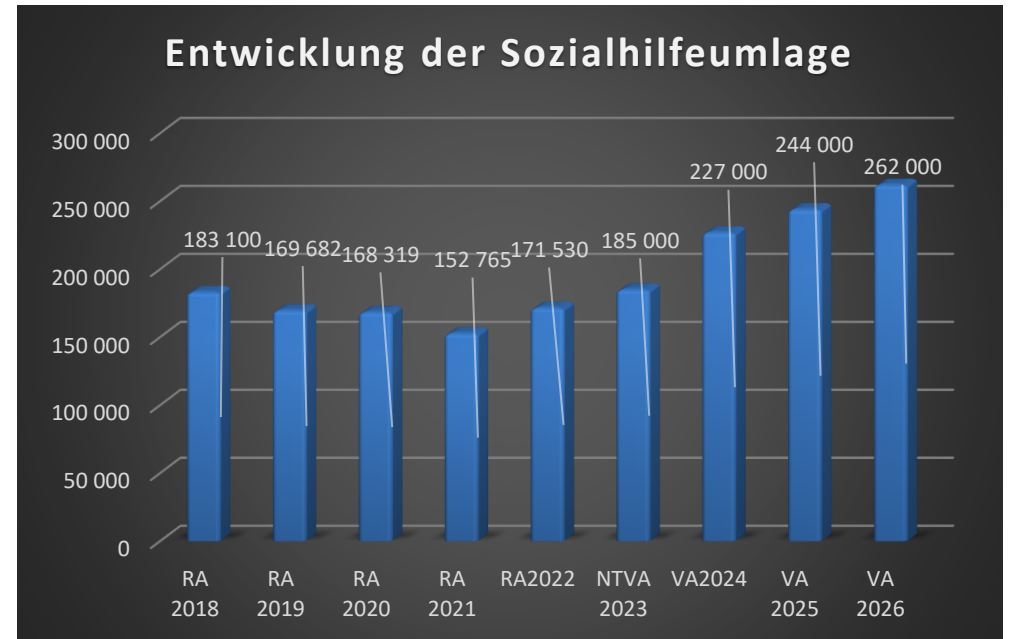
Entwicklung der Sozialhilfeumlage

Erläuterung:

Die Gemeinden haben jährlich einen Beitrag zu den vom Land zu tragenden Kosten der Sozialhilfe, die nicht durch Kostenbeitrags- und Ersatzleistungen oder durch sonstige für Zwecke der Sozialhilfe bestimmte Zuschüsse gedeckt sind, in der Höhe von 50 % an das Land zu entrichten (§ 44 NÖ Sozialhilfe-Ausführungsgesetz – NÖ SAG).

Die Leistungen für die Sozialhilfe-Umlage werden von der Landesregierung auf die einzelnen Gemeinden nach ihrer Finanzkraft (Finanzkraft für die Umlagenberechnung) aufgeteilt.

Diese monatlichen Beiträge werden von den der Gemeinde gebührenden monatlichen Vorschüsse auf die Ertragsanteile an den gemeinschaftlichen Bundesabgaben einbehalten.



Kundmachung

Öffentliche Kundmachung

Der Entwurf des Voranschlages 2026 liegt in der Zeit vom **20. November 2025** bis **05. Dezember 2025** während der Amtsstunden beim Gemeindeamt zur allgemeinen Einsichtnahme auf.

Innerhalb der Auflagefrist kann jedes Gemeindemitglied schriftliche Stellungnahme dazu beim Gemeindeamt einbringen.

Die öffentliche Sitzung des Gemeinderates über den Voranschlag 2026 findet im Dezember 2025, im Rathaus, 3601 Dürnstein 25 statt.



Der Bürgermeister
Johann Riesenhuber

Angeschlagen am: ~~19.~~ November 2025
Abgenommen am: 09. Dezember 2025

Protokoll, Einladungskurrende und Zustellbestätigung



Die übereinstimmung mit dem
Original wird hiermit bestätigt!
Für den Bürgermeister

Lfd.Nr. 9/2025

VERHANDLUNGSSCHRIFT
über die Sitzung des
GEMEINDERATES

am **Mittwoch, den 17.12.2025**

Beginn: 17:00 Uhr

Ende: 18:55Uhr

in Rathaus 3601 Dürnstein 25

Die Einladung erfolgte am 11.12.2025

durch Einladungskurende

ANWESEND WAREN:

Bürgermeister RIESENHUBER Johann
Vbgm. SCHWARZ Sabine

- | | |
|-------------------------------------|--|
| 1. StR THIERY Johannes C. Dipl.Ing. | 2. StR. RIESENHUBER Gernot BA |
| 3. StR GATTINGER Simon | 4. StR WÖLKART Nicole |
| 5. GR KNOLL August Dipl.Ing. | 6. GR. FÜGERL Matthias |
| 7. GR. SCHACHENHOFER Christian Ing. | 8. GR. SEITNER Gisela |
| 9. GR. REDL Edith | 10. GR. RIESENHUBER Vera |
| 11. GR. ERTL Christine BEd. | 12. GR. TEUFEL Gerald |
| 13. GR. MAYER Gerhard | 14. Ortsvorsteherin Brigitte Hut |

ANWESEND WAREN AUSSERDEM:

- | | |
|--|--------|
| 1. AL-Stellv. Kerstin HUBER, Schriftführerin | 2. -x- |
| 3.-x- | 4.-x- |

ENTSCHULDIGT ABWESEND WAREN:

- | | |
|-------------------------------|------------------------|
| 1. StR. RIESENHUBER Gernot BA | 2. GR. FÜGERL Matthias |
| 3. -x- | 4. -x- |

NICHT ENTSCULDIGT ABWESEND WAREN:

- | | |
|-------|-------|
| 1.-x- | 2.-x- |
| 3.-x- | 4.-x- |

Vorsitzender: Bürgermeister RIESENHUBER Johann

Die Sitzung war **öffentlich**.

Die Sitzung war beschlussfähig.

TAGESORDNUNG

öffentlicher Teil:

- TOP 1: Abstimmung über die Protokolle der Sitzung vom 26.11.2025 und Genehmigung – Abänderung – Nichtgenehmigung desselben
- TOP 2: Beratung und Beschlussfassung über den Voranschlag für das Jahr 2026-
(Beilage A)
- a) Dienstpostenplan
- b) mittelfristiger Finanzplan 2026-2030
- TOP 3: Bericht über die durchgeführte Kassaprüfung am 16.12.2025
- TOP 4: Beratung und Beschlussfassung über die geplante Bürgermeisterinforeveranstaltung im Jänner 2026
- TOP 5: Bericht über die Kooperationsvereinbarung mit der Wildbach- und Lawinenverbauung
- TOP 6: Beratung und Beschlussfassung im über die weitere Nutzung der PV-Anlage am Dach des Nah und Frisch, 3601 Dürnstein 132-(Beilage -B)
- TOP 7: Beratung und Beschlussfassung über Neuerrichtung Friedhofsmauer Loiben - (Beilage -C)
- TOP 8: Beratung und Beschlussfassung über die Übernahme in das öffentliche Gut des Teilstückes 1 der Vermessungskurkunde des Vermessungsbüros Schubert aus Krems, vom 24.11.2025, GZ: 54269, im Ausmaß von 23m².--(Beilage -D)
- TOP 9: Bericht der Ausschuss-Vorsitzenden und der Ortsvorsteherin

TOP 1:

Die Protokolle zur letzten Gemeinderatssitzung am 26.11.2025 wurde den Mitgliedern des Gemeinderates fristgerecht per Mail zugestellt.

Da keine schriftlichen Eingaben vorliegen, gilt das Protokoll hiermit als genehmigt.

TOP 2:

Beratung und Beschlussfassung über den Voranschlag für das Jahr 2026-(Beilage A)

c) Dienstpostenplan

d) mittelfristiger Finanzplan 2026-2030

Sachverhalt:

Der **Bürgermeister** berichtet, dass der Voranschlag 2026 von der Kassenverwalterin Kerstin Huber in Abstimmung mit dem Bürgermeister und dem Amtsleiter erstellt wurde.

Der Voranschlag wurde in der Zeit von 20.11.2025. bis 05.12.2025 öffentlich im Stadamt aufgelegt und jeweils ein Exemplar des VA 2026 den Fraktionsobleuten, Gemeinderäten und dem Prüfungsausschussobmann per Mail übermittelt.

Die Mitglieder des Gemeinderates erhalten die PDF bei der Einladung zur kommenden GRS am 17.12.2025 ebenfalls per Mail.

Die Erstellung des Voranschlages für das Jahr 2026 war von Sparsamkeit geprägt, da die tatsächlichen Ertragsanteile für die Gemeinden nicht unbedingt hoch ausgefallen sind.

Daher wird es unumgänglich sein, im nächsten Jahr wieder ein Nachtragsbudget zu erstellen.

Der Voranschlag 2026 in Zahlen:

Ergebnisvoranschlag:

Summe der Erträge:	€ 4.420.400,00
Summe der Aufwendungen:	€ 4.230.200,00
Nettoergebnis:	€ 189.100,00

Finanzierungsvorschlag:

Operative Gebarung:

Summe Einzahlungen:	€ 4.197.400,00
Summe Auszahlungen:	€ 3.524.200,00
<u>Saldo 1 Operative Gebarung</u>	€ 673.400,00

Investive Gebarung:

Summe Einzahlungen:	€ 168.500,00
Summe Auszahlungen:	€ 987.500,00
<u>Saldo 2 investive Gebarung</u>	€ -819.000,00
Saldo 3 Finanzierungsbedarf	€ - 145.600,00 (Saldo 2 -Saldo 1)

Finanzierungstätigkeit:

Einzahlungen (Darlehen)	€ 331.300,00
Auszahlungen (Tilgungen)	€ 256.700,00
<u>Saldo 4: Finanzierungstätigkeit</u>	€ 74.600,00

Saldo Finanzierungstätigkeit (Liquidität/Geldfluss) € -71.000,00 (Saldo 3-Saldo 4)

Die pro Kopf Verschuldung würde bei Aufnahme aller veranschlagen Darlehen die im VA 2026 miteinbezogen wurden:
€ 5.547,16 (€ 4.493.200,00) betragen (Einwohnerstatistik 31.12.2026-810 Einwohner).
pro Kopf Verschuldung 2025-€ 6.042,10 (€ 4.894.100,00)
pro Kopf Verschuldung 2024-€ 5.356,91 (€ 4.339.100,00)

Das kumulierte **Haushaltspotential** würde für den VA 2026 **auf -375.700** stehen, unter der Voraussetzung, dass das Land NÖ. Abt. Gemeinde dem Antrag auf Bedarfszuweisung III in der Höhe von € 208.000,00 (Straßenbau-€ 130.000,00, Güterwege-€ 8.000,00, Traktor-€ 70.000,00) genehmigt.

Geplante Darlehensaufnahmen:

Eisenbahnkreuzungen € 100.000,00
Bauhof Zubau: € 100.000,00

Traktor: € 100.000,00
Friedhof Unterloiben: € 31.200,00

Folgende Projekte sind in der investiven Gebarung des VA 2026 eingepflegt:

- Straßenbau-Ausgaben: € 350.000,00
- Eisenbahnkreuzungen- Ausgaben: € 100.000,00
- Erhaltung Güterwege- Ausgaben: € 16.000,00
- Neugestaltung Friedhof Unterloiben- Ausgaben: € 50.000,00
- Bauhof Zubau- Ausgaben: € 220.000,00
- Traktor Bauhof-Ausgaben: € 170.000,00
- Wasserversorgung-Ausgaben: € 12.000,00
- Kanal Projekte-Ausgaben: € 8.000,00

Im Voranschlag 2026 sind Gebührenerhöhungen in folgenden Bereichen vorgesehen:

- Standesamt (Vermietung)
- Wasser
- Kanal
- Hund
- Parkgebühren
- Fischerkarten
- Nächtigungstaxe: Erhöhung von € 2,50 auf € 2,60 (laut Landesgesetzblatt, Ausgabe vom 07.07.2025)

Der Bürgermeister verließt das Haushaltskonsolidierungskonzept dem Gemeinderat:

HAUSHALTSKONSOLIDIERUNGSKONZEPT der *Stadtgemeinde Dürnstein* gem. § 72b NÖ. Gemeindeordnung 1973

Gem. § 72b Abs. 1 Z 2 NÖ. Gemeindeordnung 1973 hat eine Gemeinde ein Haushaltskonsolidierungskonzept zu erstellen, wenn das Haushaltspotential innerhalb des mittelfristigen Finanzplanes laufend negativ ist.

Dies trifft für die Stadtgemeinde Dürnstein zu.

Entsprechend dem Zeitrahmen der mittelfristigen Finanzplanung (5 Jahre) hat die Stadtgemeinde Dürnstein bereits folgende Maßnahmen gesetzt:

Erhöhung von Gemeindeabgaben:

In der **GRS vom 29.01.2025** wurde die **Kanalabgabenordnung** neu beschlossen, in der dementsprechende Erhöhungen der Kanalgebühren festgesetzt wurden.

Einmündungsabgabe:

Mischwasserkanal (ALT)- € 17,00

Mischwasserkanal (NEU)- € 20,00

Schmutzwasserkanal (ALT)- € 13,00

Schmutzwasserkanal (NEU)- € 15,00

Regenwasserkanal (ALT)- € 5,00

Regenwasserkanal (NEU)- € 6,00

Kanalbenutzungsgebühren

Mischwasserkanal: € 2,50/m² (ALT)

Mischwasserkanal: € 2,90/m²

Schmutzwasserkanal: € 2,50/m²(ALT)

Schmutzwasserkanal: € 2,90/m²

Schmutz- und Regenwasserkanal (ALT)

Schmutz- und Regenwasserkanal

(Trennsystem): € 2,50/m²

(Trennsystem): € 2,50/m²

Ebenso wurde auch im Zuge der aktuellen Gebrauchsabgabentarife, die **Gebrauchsabgabe für Vorgärten**, abweichend vom den Höchstarifen, von € 15,00 je angefangene zehn Quadratmeter der bewilligten Fläche und je begonnenen Monat Aufstelldauer auf € 25,00 erhöht (GRS vom 03.12.2024).

Mit dem **Jahr 2026** werden die Preise für die **Fischereilizenzen** erhöht (GR-Beschluss 22.10.2025).

Da eine Erweiterung des vorhandenen Gemeindefriedhofs in der Katastralgemeinde Loiben dringend umzusetzen ist, wird auch hier an einer **Gebührenanpassung (Friedhofsgebührenverordnung)** intensiv im zuständigen Gemeinderatsausschuss getüftelt.

Es ist auch ein **Wechsel** von der derzeitigen öffentlichen Parkraumbewirtschaftung (Parkgebühr von maximal € 6,00/Tag) in eine **private Parkraumbewirtschaftung** im Gange. Bei einer privaten Parkraumbewirtschaftung kann die Parkgebühr von Seiten des Gemeinderates **beliebig erhöht** werden.

Dazu ist auch eine notwendige Flächenumwidmung der Parkflächen von Verkehrsfläche öffentlich (Vö) auf Verkehrsfläche privat (Vp) bereits über die Bühne gegangen und vom Gemeinderat in der Oktobersitzung beschlossen worden.

Eine genaue Parkgebührenstaffelung NACH der Umwidmung ist noch nicht vorliegend, wird aber mit Sicherheit vom Gemeinderat in den nächsten Monaten in Angriff genommen.

Mit 01.01.2026 wird auch eine **neue Wasserabgabenordnung** in Kraft treten (GR-Beschluss 22.10.2025):

Hintergrund ist ebenfalls die Anhebung der Wassergebühren.

Wasseranschlussgebühren (ALT)-€ 6,50/m²

Wasseranschlussgebühren(NEU)-€ 7,50/m²

Bereitstellungsgebühr (ALT): € 22,00 pro m³/h

Bereitstellungsgebühr (NEU): € 32,00 pro m³/h

Wasserbezugsgebühr (ALT): € 1,50/m³

Wasserbezugsgebühr (NE): € 1,70/m³

An dieser Stelle sei auch schriftlich festgehalten, dass der gesetzliche **Kontoüberziehungsrahmen** von derzeit 16 % , schon seit Dezember 2024 nicht mehr komplett ausgenutzt bzw. überschritten wurde.

Es sei auch noch erwähnt, dass von Seiten des **KIP 2025** bis spätestens 20.01.2028 ein Gesamtbetrag von € 56.659,68 für die Stadtgemeinde Dürnstein zu erwarten ist.

Hier werden die jährlichen Raten des KIP in das jeweilige Budget miteinbezogen.

Für das Budget 2026 wird entsprechend der durchgeführten Gehaltsverhandlungen für Beamte und VB, die Erhöhung ab Juli 2026 bis 31.07.2027 in der Höhe von 3,3 % genau veranschlagt.

Dies gilt auch für die ausverhandelte Erhöhung vom 01.08.2027 bis 31.08.2028 in der Höhe von 1,0% und von 01.09.2028 bis Ende 2028, ebenfalls in der Höhe von 1,0%.

Außerdem wird hiermit festgehalten, dass die Voranschläge 2024 und 2025 äußerst diszipliniert und sparsam im Gemeinderat beschlossen wurden und diese Maßnahmen auch schon in der täglichen Kassenverwaltung spürbar sind.

Seit mehr als 25 Jahren bemüht sich die Stadtgemeinde Dürnstein um zusätzliche Einnahmen aus der Kabinenschiffahrt, verursacht doch diese Art des Tourismus, erhebliche Mehrkosten im Vergleich zu den Einnahmen.

Hier zeichnet sich eine Lösung ab, die ab 2027 im Budget abgebildet werden kann.

An vier Wochenenden im Advent, fand heuer erstmals der Wachauer Advent im Dürnstein statt.

Eine große Anzahl an Gästen aus Nah und Fern besuchten Dürnstein und so wie es aussieht, wird diese Veranstaltung im kommenden Jahr eine Fortsetzung finden.

Der Veranstalter ist nicht die Gemeinde, aber die Parkeinnahmen gehören der Gemeinde, die sich im heurigen Jahr auf rund € 70.000,00 belaufen. Auch bei der neuen WC Anlage am P1 konnte verteilt über 4 Wochenenden ein Betrag von rund € 6.000,00 eingenommen werden.

In der Hoffnung mit diesen aufgezählten Maßnahmen ein geeignetes, nachvollziehbares, aber vor allem sich finanziell positiv auswirkendes Haushaltskonsolidierungskonzept für die kommenden Jahre erstellt zu haben, verbleibt die Stadtgemeinde Dürnstein

Antrag des Stadtrates:

Der Gemeinderat möge den Voranschlag 2026 samt allen seinen Beilagen und das Haushaltskonsolidierungskonzept beschließen.

Beschluss: Der Antrag wird angenommen

Abstimmungsergebnis: Einstimmig

TOP 3:

Bericht über die durchgeführte Kassaprüfung am 16.12.2025.

Sachverhalt:

Der Bürgermeister berichtet, dass am 16.12.2025 eine Kassaprüfung durchgeführt wurde. Dazu liegt nun ein Bericht vor.

Hierzu verliest der Bürgermeister das Protokoll des Prüfungsausschusses.

Prüfungsausschuss Protokoll

am 16.12.2025, Uhrzeit: 16:00

Ort: Gemeindeamt Dürnstein, 3601 Dürnstein 25
Außenstelle, 3601 Dürnstein 132

angesagte Kassa Prüfung / ~~unvermutet Kassa Prüfung~~

Anwesende:

GR Teufel Gerald (Obmann)

GR Redl Edith (Stellvertreter)

GR Seitner Gisela

Huber Kerstin (Kassenverwalterin)

Nicht anwesend / entschuldigt:

Stadtgemeinde Dürnstein
Verw. Bezirk: Krems
Land: Niederösterreich

Einladungskurrende

**Die Mitglieder des Gemeinderates werden zu der am
Mittwoch, den 17. Dezember 2025, um **17:00 Uhr**, im Rathaus Dürnstein
stattfindenden**

Sitzung

eingeladen.

Tagesordnung

öffentlicher Teil:

- TOP 1: Abstimmung über die Protokolle der Sitzung vom 26.11.2025 und Genehmigung – Abänderung – Nichtgenehmigung desselben
- TOP 2: Beratung und Beschlussfassung über den Voranschlag für das Jahr 2026
a) Dienstpostenplan
b) mittelfristiger Finanzplan 2026-2030
- TOP 3: Bericht über die durchgeführte Kassaprüfung am 16.12.2025
- TOP 4: Beratung und Beschlussfassung über die geplante Bürgermeisterinfoveranstaltung im Jänner 2026
- TOP 5: Bericht über die Kooperationsvereinbarung mit der Wildbach- und Lawinenverbauung
- TOP 6: Beratung und Beschlussfassung im über die weitere Nutzung der PV-Anlage am Dach des Nah und Frisch, 3601 Dürnstein 132f
- TOP 7: Beratung und Beschlussfassung über Neuerrichtung Friedhofsmauer Loiben
- TOP 8: Beratung und Beschlussfassung über die Übernahme in das öffentliche Gut des Teilstückes 1 der Vermessungskurkunde des Vermessungsbüros Schubert aus Krems, vom 24.11.2025, GZ: 54269, im Ausmaß von 23m².
- TOP 9: Bericht der Ausschuss-Vorsitzenden und der Ortsvorsteherin

N a m e	Adresse	Datum	Unterschrift
1 RIESENHUBER Johann	Unterloiben 59	12.12.2025	Zustellung via Mail
2. SCHWARZ Sabine	Unterloiben 72/1	12.12.2025	Zustellung via Mail
3. THIERY Johannes C. DI	Dürnstein 39/3	12.12.2025	Zustellung via Mail
4. RIESENHUBER Gernot BA	Unterloiben 130	12.12.2025	Zustellung via Mail
5. GATTINGER Simon	Unterloiben 34/1	12.12.2025	Zustellung via Mail
6. KNOLL August DI	Unterloiben 39	12.12.2025	Zustellung via Mail

7. FÜGERL Matthias	Dürnstein 14a	12.12.2025	Zustellung via Mail
8. SCHACHENHOFER Christian Ing.	Unterloiben 127	12.12.2025	Zustellung via Mail
9. SEITNER Gisela	Oberloiben 21	12.12.2025	Zustellung via Mail
10. REDL Edith	Unterloiben 105	12.12.2025	Zustellung via Mail
11. RIESENHUBER Vera	Unterloiben 144	12.12.2025	Zustellung via Mail
12. WÖLKART Nicole	Dürnstein 136	12.12.2025	Zustellung via Mail
13. ERTL Christine BEd.	Dürnstein 81	12.12.2025	Zustellung via Mail
14. TEUFEL Gerald	Dürnstein 136	12.12.2025	Zustellung via Mail
15. MAYER Gerhard	Dürnstein 133/Stg. 1/Tür 7	12.12.2025	Zustellung via Mail

Triftige Gründe für ein Fernbleiben von der Sitzung sind unverzüglich dem Bürgermeister bekannt zu geben.

Dürnstein, 12.12.2025



Der Bürgermeister:

(Johann Riesenhuber)

Kerstin Huber

Von: Roman Tiefenbacher
Gesendet: Sonntag, 14. Dezember 2025 12:31
An: Kerstin Huber
Betreff: WG: Einladung zur kommenden Gemeinderatssitzung am Mittwoch, den 17.12.2025, um 17.00 Uhr im Rathaus

Von: info@weingutgattinger.at <info@weingutgattinger.at>
Gesendet: Freitag, 12. Dezember 2025 11:07
An: Roman Tiefenbacher <tiefenbacher@duernstein.gv.at>
Betreff: AW: Einladung zur kommenden Gemeinderatssitzung am Mittwoch, den 17.12.2025, um 17.00 Uhr im Rathaus

Ich bestätige den Erhalt!

Lg Simon

Gattinger SIMON

WEINGUT SIMON GATTINGER

Unterloiben 134 | 3601 Dürnstein
Wachau | Austria
M: +43 660 492 66 40
www.weingutgattinger.at



Von: Roman Tiefenbacher <tiefenbacher@duernstein.gv.at>
Gesendet: Donnerstag, 11. Dezember 2025 12:25
An: Johann Riesenhuber <buergermeister@duernstein.gv.at>; Ertl CHRISTINE GR <christine.ertl1970@gmail.com>; Füglerl Matthias <matthias.fuegerl@gmail.com>; Gattinger Simon <info@weingutgattinger.at>; Hut Brigitte <brigitte.hut@gmx.at>; Johann Riesenhuber Bgm <johann.riesenhuber@allianz.at>; Knoll August <august@knoll.at>; Mayer Gerhard <gerhard.karl.mayer@gmail.com>; Redl Edith <edith.redl@gmx.at>; Riesenhuber Gernot <gernot.riesenhuber@duernstein.at>; Riesenhuber Vera <vera.riesenhuber@gmx.at>; Sabine Schwarz StR <sabine.unterloiben@gmx.at>; sabine.schwarz@noel.gv.at; Schachenhofer Ing. Christian <office@weinschachenhofer.at>; Seitner Gisela <giselaseitner3005@gmail.com>; Teufel Gerald <gerald.teufel@oebb.at>; Thiery Christian <jc@thiery.at>; Wölkart Nicole <woelkartnicole@gmail.com>
Betreff: Einladung zur kommenden Gemeinderatssitzung am Mittwoch, den 17.12.2025, um 17.00 Uhr im Rathaus

Geschätzte Mitglieder des Gemeinderates,

anbei wird Ihnen die Einladungskurrende zur kommenden
Gemeinderatssitzung am Mittwoch, den 17.12.2025, um 17.00 Uhr im Rathaus Dürnstein übermittelt.

Kerstin Huber

Von: Roman Tiefenbacher
Gesendet: Sonntag, 14. Dezember 2025 12:31
An: Kerstin Huber
Betreff: WG: Einladung zur kommenden Gemeinderatssitzung am Mittwoch, den 17.12.2025, um 17.00 Uhr im Rathaus

Von: Microsoft Outlook <MicrosoftExchange329e71ec88ae4615bbc36ab6ce41109e@duernstein.gv.at>
Gesendet: Donnerstag, 11. Dezember 2025 17:59
An: Roman Tiefenbacher
Betreff: Mittels Relay umgeleitet: Einladung zur kommenden Gemeinderatssitzung am Mittwoch, den 17.12.2025, um 17.00 Uhr im Rathaus

Die Zustellung an diese Empfänger oder Gruppen ist abgeschlossen. Vom Zielsystem wurde keine Zustellungsbenachrichtigung gesendet:

[Ertl CHRISTINE GR \(christine.ertl1970@gmail.com\)](mailto:christine.ertl1970@gmail.com) ✓

[Fügerl Matthias \(matthias.fuegerl@gmail.com\)](mailto:matthias.fuegerl@gmail.com) ✓

[Mayer Gerhard \(gerhard.karl.mayer@gmail.com\)](mailto:gerhard.karl.mayer@gmail.com) ✓

[Seitner Gisela \(giselaseitner3005@gmail.com\)](mailto:giselaseitner3005@gmail.com) ✓

[Wölkart Nicole \(woelkartnicole@gmail.com\)](mailto:woelkartnicole@gmail.com) ✓

Betreff: Einladung zur kommenden Gemeinderatssitzung am Mittwoch, den 17.12.2025, um 17.00 Uhr im Rathaus

Roman Tiefenbacher

Von: postmaster@wohnheim-schachenhofer.at
An: Schachenhofer Ing. Christian
Gesendet: Donnerstag, 11. Dezember 2025 12:25
Betreff: Zugestellt: Einladung zur kommenden Gemeinderatssitzung am Mittwoch, den 17.12.2025, um 17.00 Uhr im Rathaus

Ihre Nachricht wurde an die folgenden Empfänger zugestellt:

[Schachenhofer Ing. Christian \(office@wein-schachenhofer.at\)](mailto:office@wein-schachenhofer.at)

Betreff: Einladung zur kommenden Gemeinderatssitzung am Mittwoch, den 17.12.2025, um 17.00 Uhr im Rathaus



Einladung zur
kommenden Ge...

Roman Tiefenbacher

Von: Mail Delivery System <MAILER-DAEMON@mcsam.at>
An: jc@thiery.at
Gesendet: Donnerstag, 11. Dezember 2025 12:25
Betreff: Mittels Relay umgeleitet: Einladung zur kommenden Gemeinderatssitzung am Mittwoch, den 17.12.2025, um 17.00 Uhr im Rathaus

This is the mail system at host mcsam.at.

Your message was successfully delivered to the destination(s) listed below. If the message was delivered to mailbox you will receive no further notifications. Otherwise you may still receive notifications of mail delivery errors from other systems.

The mail system



Message Headers

<jc@thiery.at>: delivery via plesk_virtual: delivered via plesk_virtual service

Roman Tiefenbacher

Von: Microsoft Outlook
<MicrosoftExchange329e71ec88ae4615bbc36ab6ce41109e@duernstein.gv.at>
An: sabine.schwarz@noel.gv.at
Gesendet: Donnerstag, 11. Dezember 2025 12:25
Betreff: Mittels Relay umgeleitet: Einladung zur kommenden Gemeinderatssitzung am Mittwoch, den 17.12.2025, um 17.00 Uhr im Rathaus

Die Zustellung an diese Empfänger oder Gruppen ist abgeschlossen. Vom Zielsystem wurde keine Zustellungsbenachrichtigung gesendet:

sabine.schwarz@noel.gv.at (sabine.schwarz@noel.gv.at)

Betreff: Einladung zur kommenden Gemeinderatssitzung am Mittwoch, den 17.12.2025, um 17.00 Uhr im Rathaus



Einladung zur
kommenden Ge...

Roman Tiefenbacher

Von: Microsoft Outlook
<MicrosoftExchange329e71ec88ae4615bbc36ab6ce41109e@duernstein.gv.at>
An: Riesenhuber Gernot
Gesendet: Donnerstag, 11. Dezember 2025 12:25
Betreff: Mittels Relay umgeleitet: Einladung zur kommenden Gemeinderatssitzung am Mittwoch, den 17.12.2025, um 17.00 Uhr im Rathaus

Die Zustellung an diese Empfänger oder Gruppen ist abgeschlossen. Vom Zielserver wurde keine Zustellungsbenachrichtigung gesendet:

[Riesenhuber Gernot \(gernot.riesenhuber@duernstein.at\)](mailto:gernot.riesenhuber@duernstein.at)

Betreff: Einladung zur kommenden Gemeinderatssitzung am Mittwoch, den 17.12.2025, um 17.00 Uhr im Rathaus



Einladung zur
kommenden Ge...

Roman Tiefenbacher

Von: Microsoft Outlook
<MicrosoftExchange329e71ec88ae4615bbc36ab6ce41109e@duernstein.gv.at>
An: Knoll August
Gesendet: Donnerstag, 11. Dezember 2025 12:25
Betreff: Mittels Relay umgeleitet: Einladung zur kommenden Gemeinderatssitzung am Mittwoch, den 17.12.2025, um 17.00 Uhr im Rathaus

Die Zustellung an diese Empfänger oder Gruppen ist abgeschlossen. Vom Zielsystem wurde keine Zustellungsbenachrichtigung gesendet:

[Knoll August \(august@knoll.at\)](mailto:august@knoll.at)

Betreff: Einladung zur kommenden Gemeinderatssitzung am Mittwoch, den 17.12.2025, um 17.00 Uhr im Rathaus



Einladung zur
kommenden Ge...

Roman Tiefenbacher

Von: Microsoft Outlook
<MicrosoftExchange329e71ec88ae4615bbc36ab6ce41109e@duernstein.gv.at>
An: Hut Brigitte ; Redl Edith; Riesenhuber Vera; Sabine Schwarz StR
Gesendet: Donnerstag, 11. Dezember 2025 12:25
Betreff: Mittels Relay umgeleitet: Einladung zur kommenden Gemeinderatssitzung am Mittwoch, den 17.12.2025, um 17.00 Uhr im Rathaus

Die Zustellung an diese Empfänger oder Gruppen ist abgeschlossen. Vom Zielsystem wurde keine Zustellungsbenachrichtigung gesendet:

[Hut Brigitte \(brigitte.hut@gmx.at\)](mailto:brigitte.hut@gmx.at)

[Redl Edith \(edith.redl@gmx.at\)](mailto:edith.redl@gmx.at)

[Riesenhuber Vera \(vera.riesenhuber@gmx.at\)](mailto:vera.riesenhuber@gmx.at)

[Sabine Schwarz StR \(sabine.unterloiben@gmx.at\)](mailto:sabine.unterloiben@gmx.at)

Betreff: Einladung zur kommenden Gemeinderatssitzung am Mittwoch, den 17.12.2025, um 17.00 Uhr im Rathaus



Einladung zur
kommenden Ge...

Roman Tiefenbacher

Von: Microsoft Outlook
<MicrosoftExchange329e71ec88ae4615bbc36ab6ce41109e@duernstein.gv.at>
An: Teufel Gerald
Gesendet: Donnerstag, 11. Dezember 2025 12:25
Betreff: Mittels Relay umgeleitet: Einladung zur kommenden Gemeinderatssitzung am Mittwoch, den 17.12.2025, um 17.00 Uhr im Rathaus

Die Zustellung an diese Empfänger oder Gruppen ist abgeschlossen. Vom Zielserver wurde keine Zustellungsbenachrichtigung gesendet:

Teufel Gerald (gerald.teufel@oebb.at)

Betreff: Einladung zur kommenden Gemeinderatssitzung am Mittwoch, den 17.12.2025, um 17.00 Uhr im Rathaus



Einladung zur
kommenden Ge...

Roman Tiefenbacher

Von: Microsoft Outlook
<MicrosoftExchange329e71ec88ae4615bbc36ab6ce41109e@duernstein.gv.at>
An: Johann Riesenhuber Bgm
Gesendet: Donnerstag, 11. Dezember 2025 12:25
Betreff: Mittels Relay umgeleitet: Einladung zur kommenden Gemeinderatssitzung am Mittwoch, den 17.12.2025, um 17.00 Uhr im Rathaus

Die Zustellung an diese Empfänger oder Gruppen ist abgeschlossen. Vom Zielsystem wurde keine Zustellungsbenachrichtigung gesendet:

Johann Riesenhuber Bgm (johann.riesenhuber@allianz.at)

Betreff: Einladung zur kommenden Gemeinderatssitzung am Mittwoch, den 17.12.2025, um 17.00 Uhr im Rathaus



Einladung zur
kommenden Ge...

Roman Tiefenbacher

Von: Microsoft Outlook
<MicrosoftExchange329e71ec88ae4615bbc36ab6ce41109e@duernstein.gv.at>
An: BÜRGERMEISTER DÜRNSTEIN
Gesendet: Donnerstag, 11. Dezember 2025 12:25
Betreff: Zugestellt: Einladung zur kommenden Gemeinderatssitzung am Mittwoch, den 17.12.2025, um 17.00 Uhr im Rathaus

Ihre Nachricht wurde an die folgenden Empfänger zugestellt:

BÜRGERMEISTER DÜRNSTEIN (buengermeister@duernstein.gv.at)

Betreff: Einladung zur kommenden Gemeinderatssitzung am Mittwoch, den 17.12.2025, um 17.00 Uhr im Rathaus



Einladung zur
kommenden Ge...

Haushaltspotential (aufbauend auf der Ergebnisrechnung)

MVAG	Mittelverwendungs- und -aufbringungsgruppen	Mittelaufbringung	Mittelverwendung	Saldo
211	Erträge aus der operativen Verwaltungstätigkeit	3.444.400,00		
212	Erträge aus Transfers	975.100,00		
213	Finanzerträge	500,00		
Summe Erträge (SU 21)		4.420.000,00		
2117	Nicht finanzierungswirksame operative Erträge (Auflösung von Rückstellungen und Aktivierte Eigenleistungen)	-700,00		
2127	Nicht finanzierungswirksamer Transferertrag (Auflösung von Investitionszuschüssen)	-111.600,00		
2136	Sonstige nicht finanzierungswirksame Finanzerträge (Auflösung von RS Bewertung von Beteiligungen und aktiven Finanzinstrumenten)			
Nicht finanzwirksame Erträge		-112.300,00		
Finanzwirksame Erträge		4.307.700,00		
221	Personalaufwand		1.033.700,00	
222	Sachaufwand		1.962.900,00	
223	Transferaufwand		1.078.100,00	
224	Finanzaufwand		156.200,00	
Summe Aufwendungen (SU 22)			4.230.900,00	
2214	Nicht finanzierungswirksamer Personalaufwand (Dotierung RS für Abfertigungen, Jubiläum u. nicht konsumierte Urlaube)		-12.700,00	
2226	Nicht finanzierungswirksamer Sachaufwand (inkl. Abschreibungen, Dotierung von RS Prozess, ausstehende Rechnungen)		-535.800,00	
2237	Nicht finanzierungswirksamer Transferaufwand (Dotierungen von RS f. Pensionen)			
2245	Nicht finanzierungswirksamer Finanzaufwand (Wertberichtigungen zu Finanzinstrumenten, Aufwendungen aus der Bewertung von Beteiligungen)			
Nicht finanzwirksame Aufwendungen			-548.500,00	
Finanzwirksame Aufwendungen			3.682.400,00	
Finanzwirksames Ergebnis		4.307.700,00	3.682.400,00	625.300,00

MVAG	Mittelverwendungs- und -aufbringungsgruppen	Mittelaufbringung	Mittelverwendung	Saldo
332	Einzahlungen aus der Rückzahlung von Darlehen sowie gewährten Vorschüssen (ohne 332x mit Projektcode - Anzahlungen)			
1141	Vorräte (- Veränderung)			
1142	Gegebene Anzahlungen auf Vorräte (- Veränderung)			
1540	Passive Rechnungsabgrenzung			
	Einzahlungen der Kontengruppe 000-089, die keinem Projekt mit Projektcode 1 zugeordnet sind			
	Einzahlungen der Kontengruppe 30, die keinem Projekt mit Projektcode 1 zugeordnet sind	32.900,00		
	- Erträge der Kontogruppe 80 mit Projektcode 1			
2301	Entnahmen von Rücklagen endfälliger Darlehen (Kontengruppe 893)			
Jährliche wiederkehrende Einzahlungen		32.900,00		
36	Auszahlungen aus der Finanzierungstätigkeit (ohne Projektcode 1)		256.700,00	
2401	Zuweisung an Rücklagen endfälliger Darlehen (Kontengruppe 793)			
342	Auszahlungen aus der Gewährung von Darlehen sowie gewährten Vorschüssen (ohne 342x mit Projektcode - Anzahlungen)			
1141	Vorräte (+ Veränderung)			
1142	Gegebene Anzahlungen auf Vorräte (+ Veränderung)			
1170	Aktive Rechnungsabgrenzung			
	Auszahlungen (Investitionen) der Kontengruppe 000-083, die keinem Projekt mit Projektcode 1 zugeordnet sind		13.200,00	
Jährliche wiederkehrende Auszahlungen			269.900,00	
	Kontengruppe 871, KT der Ergebnisrechnung, mit Projektcode (BZ)	-278.000,00		
Summe Kapitaltransfers der Ergebnisrechnung		-278.000,00		
H1 Jährliches Haushaltspotential (Eigenmittel)		4.062.600,00	3.952.300,00	110.300,00
H4VJ Haushaltspotential Vorjahr (Endbestand HP-RL Vorjahr, Konto 935077 = AB)				0,00
H2 verfügbares Haushaltspotential (Eigenmittel)				110.300,00

MVAG	Mittelverwendungs- und -aufbringungsgruppen	Mittelaufbringung	Mittelverwendung	Saldo
Information 1 - Berechnung der tatsächlichen Liquidität				
	im verfügbaren Haushaltspotential enthaltene Bedarfszuweisungen zur Liquiditätssteigerung aus Kontogruppe 871, KT der Ergebnisrechnung ohne Projektcode	375.700,00		
	tatsächlicher Liquiditätsbedarf ohne Rücklagenauflösung (Abgang)	-265.400,00		
2401	Zuweisungen an Haushaltsrücklagen (Kontengruppe 794)			
2401	Zuweisungen an Haushaltsrücklagen (Kontengruppe 795)			
Jährliche Aufwände für Rücklagen			0,00	
2301	Entnahmen von Haushaltsrücklagen (Kontengruppe 894)			
2301	Entnahmen von Haushaltsrücklagen (Kontengruppe 895)			
Jährliche RL-Erträge f. Investitionen (finanzw.)		0,00		
H3 verfügbares Haushaltspotential (Eigenmittel) nach finanzwirksamen Rücklagen		110.300,00	0,00	110.300,00
	- Zuweisungen und Umbuchungen an investive Vorhaben		110.300,00	-110.300,00
	+ Rückführungen und Umbuchungen von investiven Vorhaben			0,00
H4 kumuliertes Haushaltspotential (Eigenmittel) Endbestand		110.300,00	110.300,00	0,00

Nachweis der Investitionstätigkeit

Vorhaben	Vorhabensbezeichnung	RA Vorjahre	VA 2025	VA 2026	Plan 2027	Plan 2028	Plan 2029	Plan 2030	Plan Gesamt (gerundet)
Konto	Bezeichnung								
1612000	Straßenbau (1900 bis 2099)								
Erläuterungen zum Vorhaben:									
Für das Budgetjahr 2026 wird als neues Projekt die Parkraumüberwachung NEU (5.612-050) aufgenommen.									
Die Projekte Straßenbau – Rothenhof BA 13 BT03 (5.612-0023) sowie Straßenbau allgemein (5.612-0024) werden mit den aktualisierten Werten in das Budget 2026 übernommen.									
Zudem werden für den Straßenbau im Budgetjahr 2026 erneut Bedarfszuweisungen (6.612+871) beantragt.									
Auszahlungen - Investitionen - Mittelverwendung		1.803.502,21	400.000,00	350.000,00	0,00	0,00	0,00	0,00	2.553.500,00
Anschaffungs- oder Herstellungskosten		1.803.502,21	677.200,00	350.000,00	0,00	0,00	0,00	0,00	2.830.700,00
5/612000-002000	Siedlungserweiterung UL (BA08, BA16, DPDC, Wielandl)	309.506,16							309.500,00
5/612000-002100	Zufahrt Kuenringerbad	55.737,26							55.700,00
5/612000-002200	Baukosten P1 bis 2022	188.841,14							188.800,00
5/612000-002300	Straßenbauten - Rothenhof BA13 BT03	20.281,97	277.200,00						297.500,00
5/612000-002400	Straßenbauten		50.000,00	50.000,00					100.000,00
5/612000-002500	Straßenbauten (Asphaltierung neue Siedlung UL)			150.000,00					150.000,00
5/612000-005000	Neugestaltung P1 ab 2023	892.625,93							892.600,00
1/612000-005000	Anlagen zu Straßenbauten (Parkraumbewirtschaftung Wachaugemeinden)	1.672,75							1.700,00
5/612000-010000	WC-Anlage P1	334.837,00							334.800,00
5/612000-050000	Parkraumüberwachung Neu 2026			150.000,00					150.000,00
5/612000-346000	Vorzeitige Darlehenstilgung (mit Förderung ECO Plus)		350.000,00						350.000,00
Korrektur Auszahlungen VA 2025		0,00	-277.200,00	0,00	0,00	0,00	0,00	0,00	-277.200,00

Vorhaben	Vorhabensbezeichnung	RA Vorjahre	VA 2025	VA 2026	Plan 2027	Plan 2028	Plan 2029	Plan 2030	Plan Gesamt (gerundet)
Konto	Bezeichnung								
Einzahlungen - Finanzierung - Mittelaufbringung		2.263.798,64	136.600,00	153.100,00	0,00	0,00	0,00	0,00	2.553.500,00
Mittel aus Geldfluss aus der operativen Gebarung		220.538,92	6.600,00	23.100,00	0,00	0,00	0,00	0,00	250.200,00
5/612000-729910	Sonstige Aufwendungen (Zuführung Top Tours)	-62.436,77							-62.400,00
5/612000-729912	Sonstige Aufwendungen (Zuführung Rot Kreuz)	-8.138,00							-8.100,00
5/612000-729913	Sonstige Aufwendungen (Zuführung Friedhof)	-937,30							-900,00
5/612000-729914	Sonstige Aufwendungen (Zuführung KiGa)	-900,00							-900,00
6/612000+829910	Zuführung operative Gebarung	80.740,45							80.700,00
6/612000+829960	Sonstige Erträge-Überschuss RA 2020	212.210,54							212.200,00
6/612000+899000	Entnahmen aus Verrechnungsrücklagen zwischen operativer Gebarung und Projekten		6.600,00	23.100,00					29.700,00
Bedarfszuweisungen/KTZ		1.293.259,72	130.000,00	130.000,00	0,00	0,00	0,00	0,00	1.553.300,00
6/612000+301000	Förderung ECO Plus	522.291,10							522.300,00
6/612000+301100	Kapitaltransfers von Ländern, Landesfonds und Landeskammern - RU3-ST4 Wegdotation	20.000,00							20.000,00
6/612000+301200	Kapitaltransfers von Ländern, Landesfonds und Landeskammern - Natur im Garten	24.000,00							24.000,00
6/612000+301300	Kapitaltransfers von Ländern, Landesfonds und Landeskammern - Raumordnung	15.000,00							15.000,00
6/612000+871000	Beihilfen aus Bedarfszuweisungen	711.968,62	130.000,00	130.000,00					972.000,00
Haushaltsrücklagen/Zahlungsmittelreserven		0,00	0,00	0,00	0,00	0,00	0,00	0,00	0,00
Sonstige Kapitaltransfers und Subventionen		0,00	0,00	0,00	0,00	0,00	0,00	0,00	0,00
Darlehen/Innere Darlehen		750.000,00	0,00	0,00	0,00	0,00	0,00	0,00	750.000,00
100000/20296	Freiraumgestaltung P1- Treppelweg 466453102-15Jahre	400.000,00							400.000,00
100000/20295	Freiraumgestaltung P1- Treppelweg 466453005-2 Jahre	350.000,00							350.000,00
Finanzierungsleasing		0,00	0,00	0,00	0,00	0,00	0,00	0,00	0,00

Vorhaben	Vorhabensbezeichnung	RA Vorjahre	VA 2025	VA 2026	Plan 2027	Plan 2028	Plan 2029	Plan 2030	Plan Gesamt (gerundet)
Konto	Bezeichnung								
	Veräußerung langfristiges Vermögen und Sonstiges	0,00	0,00	0,00	0,00	0,00	0,00	0,00	0,00
Finanzierungsergebnis 1612000		460.296,43	-263.400,00	-196.900,00	0,00	0,00	0,00	0,00	0,00
	<i>inklusive Vorjahre (gerundet)</i>		196.900,00	0,00	0,00	0,00	0,00	0,00	

Vorhaben	Vorhabensbezeichnung	RA Vorjahre	VA 2025	VA 2026	Plan 2027	Plan 2028	Plan 2029	Plan 2030	Plan Gesamt (gerundet)
Konto	Bezeichnung								
1634001	Felssturzsicherung Thal (2025 bis 2030)								
Geplante Gesamtkosten: 200.000,00									
Erläuterungen zum Vorhaben:									
Das Projekt ist vorerst mit einem Mindestwert von €100 dargestellt, da eine Darstellung sonst nicht möglich wäre. Es handelt sich dabei um ein künftig unumgängliches Projekt, dessen Beginn durch die Wildbach derzeit jedoch nicht abschätzbar ist. Der Betrag wird durch eine Darlehensbedeckung ohne hinterlegte Zins- und Tilgungswerte ausgeglichen und stellt daher keine tatsächliche Belastung im Budget dar.									
Auszahlungen - Investitionen - Mittelverwendung		0,00	0,00	100,00	0,00	0,00	0,00	0,00	100,00
Anschaffungs- oder Herstellungskosten		0,00	0,00	100,00	0,00	0,00	0,00	0,00	100,00
5/634000-006001	Felssturzsicherung Thal (Sonstige Grundstückseinrichtungen)			100,00					100,00
Einzahlungen - Finanzierung - Mittelaufbringung		0,00	0,00	0,00	100,00	0,00	0,00	0,00	100,00
Mittel aus Geldfluss aus der operativen Gebarung		0,00	0,00	0,00	0,00	0,00	0,00	0,00	0,00
Bedarfszuweisungen/KTZ		0,00	0,00	0,00	0,00	0,00	0,00	0,00	0,00
Haushaltsrücklagen/Zahlungsmittelreserven		0,00	0,00	0,00	0,00	0,00	0,00	0,00	0,00
Sonstige Kapitaltransfers und Subventionen		0,00	0,00	0,00	0,00	0,00	0,00	0,00	0,00
Darlehen/Innere Darlehen		0,00	0,00	0,00	100,00	0,00	0,00	0,00	100,00
100012/634001	Felssturzsicherung Thal				100,00				100,00
Finanzierungsleasing		0,00	0,00	0,00	0,00	0,00	0,00	0,00	0,00
Veräußerung langfristiges Vermögen und Sonstiges		0,00	0,00	0,00	0,00	0,00	0,00	0,00	0,00
Finanzierungsergebnis 1634001		0,00	0,00	-100,00	100,00	0,00	0,00	0,00	0,00
	<i>inklusive Vorjahre (gerundet)</i>		0,00	-100,00	0,00	0,00	0,00	0,00	

Vorhaben	Vorhabensbezeichnung	RA Vorjahre	VA 2025	VA 2026	Plan 2027	Plan 2028	Plan 2029	Plan 2030	Plan Gesamt (gerundet)
Konto	Bezeichnung								
1639001	Hochwasserschutz Dürnstein West (2025 bis 2035)								
Geplante Gesamtkosten: 200.000,00									
Erläuterungen zum Vorhaben:									
Das Projekt ist vorerst mit einem Mindestwert von €100 dargestellt, da eine Darstellung sonst nicht möglich wäre. Es handelt sich um ein mögliches künftiges Projekt, dessen Beginn und Kostenschätzung aufgrund mehrerer Faktoren zum Zeitpunkt der Budgeterstellung noch nicht abschätzbar sind. Der Betrag wird durch eine Darlehensbedeckung ohne hinterlegte Zins- und Tilgungswerte ausgeglichen und stellt daher noch keine tatsächliche Belastung im Budget dar.									
Auszahlungen - Investitionen - Mittelverwendung		0,00	0,00	100,00	0,00	0,00	0,00	0,00	100,00
Anschaffungs- oder Herstellungskosten		0,00	0,00	100,00	0,00	0,00	0,00	0,00	100,00
5/639000-004100	Baukosten Hochwasserschutzwest			100,00					100,00
Einzahlungen - Finanzierung - Mittelaufbringung		0,00	0,00	100,00	0,00	0,00	0,00	0,00	100,00
Mittel aus Geldfluss aus der operativen Gebarung		0,00	0,00	0,00	0,00	0,00	0,00	0,00	0,00
Bedarfszuweisungen/KTZ		0,00	0,00	0,00	0,00	0,00	0,00	0,00	0,00
Haushaltsrücklagen/Zahlungsmittelreserven		0,00	0,00	0,00	0,00	0,00	0,00	0,00	0,00
Sonstige Kapitaltransfers und Subventionen		0,00	0,00	0,00	0,00	0,00	0,00	0,00	0,00
Darlehen/Innere Darlehen		0,00	0,00	100,00	0,00	0,00	0,00	0,00	100,00
100012/639001	Hochwasserschutz Dürnstein West			100,00					100,00
Finanzierungsleasing		0,00	0,00	0,00	0,00	0,00	0,00	0,00	0,00
Veräußerung langfristiges Vermögen und Sonstiges		0,00	0,00	0,00	0,00	0,00	0,00	0,00	0,00
Finanzierungsergebnis 1639001		0,00	0,00	0,00	0,00	0,00	0,00	0,00	0,00
	<i>inklusive Vorjahre (gerundet)</i>		0,00	0,00	0,00	0,00	0,00	0,00	

Vorhaben	Vorhabensbezeichnung	RA Vorjahre	VA 2025	VA 2026	Plan 2027	Plan 2028	Plan 2029	Plan 2030	Plan Gesamt (gerundet)
Konto	Bezeichnung								
1650001	Eisenbahnkreuzungen (2025 bis 2035)								
Geplante Gesamtkosten: 800.000,00									
Erläuterungen zum Vorhaben:									
Das Projekt ist vorerst auf zwei Jahre dargestellt. Für das Jahr 2026 ist ein Betrag von €100.000 vorgesehen, der für mögliche Vorbereitungsmaßnahmen verwendet wird. Durch entsprechende Vorkehrungen besteht die Möglichkeit, eine Schrankenanlage zu vermeiden. Für das Jahr 2027 sind €700.000 eingeplant, die nach Fertigstellung der Arbeiten durch die NÖVOG der Gemeinde in Rechnung gestellt werden. Bedarfszuweisungen seitens des Landes sind in diesem Projekt nicht möglich, da für die NÖVOG bereits eine Landesförderung besteht. Die Bedeckung der €800.000 muss daher durch ein Bankdarlehen erfolgen.									
Auszahlungen - Investitionen - Mittelverwendung		0,00	0,00	100.000,00	700.000,00	0,00	0,00	0,00	800.000,00
Anschaffungs- oder Herstellungskosten		0,00	400.000,00	100.000,00	700.000,00	0,00	0,00	0,00	1.200.000,00
5/650001-050000	Sonderanlagen (Signalanlage km 8,191)		80.000,00	20.000,00	140.000,00				240.000,00
5/650001-050100	Sonderanlagen (Signalanlage km 9,633)		80.000,00	20.000,00	140.000,00				240.000,00
5/650001-050200	Sonderanlagen (Signalanlage km 6,478)		80.000,00	20.000,00	140.000,00				240.000,00
5/650001-050300	Sonderanlagen (Signalanlage km 10,143)		80.000,00	20.000,00	140.000,00				240.000,00
5/650001-050500	Sonderanlagen (Signalanlage km 5,167)		80.000,00	20.000,00	140.000,00				240.000,00
Korrektur Auszahlungen VA 2025		0,00	-400.000,00	0,00	0,00	0,00	0,00	0,00	-400.000,00
Einzahlungen - Finanzierung - Mittelaufbringung		0,00	0,00	100.000,00	700.000,00	0,00	0,00	0,00	800.000,00
Mittel aus Geldfluss aus der operativen Gebarung		0,00	0,00	0,00	0,00	0,00	0,00	0,00	0,00
Bedarfszuweisungen/KTZ		0,00	0,00	0,00	0,00	0,00	0,00	0,00	0,00
Haushaltsrücklagen/Zahlungsmittelreserven		0,00	0,00	0,00	0,00	0,00	0,00	0,00	0,00
Sonstige Kapitaltransfers und Subventionen		0,00	0,00	0,00	0,00	0,00	0,00	0,00	0,00
Darlehen/Innere Darlehen		0,00	400.000,00	100.000,00	700.000,00	0,00	0,00	0,00	1.200.000,00
100012/650001	Eisenbahnkreuzungen (2024)		400.000,00	100.000,00	700.000,00				1.200.000,00
Finanzierungsleasing		0,00	0,00	0,00	0,00	0,00	0,00	0,00	0,00
Veräußerung langfristiges Vermögen und Sonstiges		0,00	0,00	0,00	0,00	0,00	0,00	0,00	0,00
Korrektur Einzahlungen VA 2025		0,00	-400.000,00	0,00	0,00	0,00	0,00	0,00	-400.000,00
Finanzierungsergebnis 1650001		0,00	0,00	0,00	0,00	0,00	0,00	0,00	0,00
	<i>inklusive Vorjahre (gerundet)</i>		0,00	0,00	0,00	0,00	0,00	0,00	0,00

Vorhaben	Vorhabensbezeichnung	RA Vorjahre	VA 2025	VA 2026	Plan 2027	Plan 2028	Plan 2029	Plan 2030	Plan Gesamt (gerundet)
Konto	Bezeichnung								
1710000	Erhaltung Güterwege (1900 bis 2099)								
	Auszahlungen - Investitionen - Mittelverwendung	61.516,81	8.500,00	16.000,00	16.000,00	16.000,00	16.000,00	16.000,00	150.000,00
	Anschaffungs- oder Herstellungskosten	61.516,81	4.100,00	16.000,00	16.000,00	16.000,00	16.000,00	16.000,00	145.600,00
5/710000-002000	Güterwege/Straßenbauten	56.839,43		16.000,00	16.000,00	16.000,00	16.000,00	16.000,00	136.800,00
5/710000-794001	Zuweisungen an zweckgebundene Haushaltsrücklagen	4.677,38	4.100,00						8.800,00
	Korrektur Auszahlungen VA 2025	0,00	4.400,00	0,00	0,00	0,00	0,00	0,00	4.400,00
	Einzahlungen - Finanzierung - Mittelaufbringung	65.927,38	4.100,00	16.000,00	16.000,00	16.000,00	16.000,00	16.000,00	150.000,00
	Mittel aus Geldfluss aus der operativen Gebarung	0,00	0,00	0,00	0,00	0,00	0,00	0,00	0,00
	Bedarfszuweisungen/KTZ	31.100,00	0,00	9.200,00	9.200,00	9.200,00	9.200,00	9.200,00	77.100,00
6/710000+301000	KT Land	13.750,00		1.200,00	1.200,00	1.200,00	1.200,00	1.200,00	19.800,00
6/710000+871000	Bedarfszuweisungen	17.350,00		8.000,00	8.000,00	8.000,00	8.000,00	8.000,00	57.400,00
	Haushaltsrücklagen/Zahlungsmittelreserven	0,00	0,00	0,00	0,00	0,00	0,00	0,00	0,00
	Sonstige Kapitaltransfers und Subventionen	34.827,38	4.100,00	6.800,00	6.800,00	6.800,00	6.800,00	6.800,00	72.900,00
6/710000+300000	Kapitaltransfers von Bund, Bundesfonds und Bundeskammern			2.300,00	2.300,00	2.300,00	2.300,00	2.300,00	11.500,00
6/710000+307000	nicht behobener Jagdpacht	1.449,06	1.900,00	2.000,00	2.000,00	2.000,00	2.000,00	2.000,00	13.300,00
6/710000+307100	Kapitaltransfers von privaten Haushalten und privaten Organisationen ohne Erwerbszweck und andere	33.378,32	2.200,00	2.500,00	2.500,00	2.500,00	2.500,00	2.500,00	48.100,00
	Darlehen/Innere Darlehen	0,00	0,00	0,00	0,00	0,00	0,00	0,00	0,00
	Finanzierungsleasing	0,00	0,00	0,00	0,00	0,00	0,00	0,00	0,00
	Veräußerung langfristiges Vermögen und Sonstiges	0,00	0,00	0,00	0,00	0,00	0,00	0,00	0,00
Finanzierungsergebnis 1710000		4.410,57	-4.400,00	0,00	0,00	0,00	0,00	0,00	0,00
	<i>inklusive Vorjahre (gerundet)</i>		0,00	0,00	0,00	0,00	0,00	0,00	

Vorhaben	Vorhabensbezeichnung	RA Vorjahre	VA 2025	VA 2026	Plan 2027	Plan 2028	Plan 2029	Plan 2030	Plan Gesamt (gerundet)
Konto	Bezeichnung								
1817001	Neugestaltung Friedhof Unterloiben (2025 bis 2030)								
	Auszahlungen - Investitionen - Mittelverwendung	0,00	0,00	50.000,00	0,00	0,00	0,00	0,00	50.000,00
	Anschaffungs- oder Herstellungskosten	0,00	0,00	50.000,00	0,00	0,00	0,00	0,00	50.000,00
5/817000-050001	Friedhof Neugestaltung			50.000,00					50.000,00
	Einzahlungen - Finanzierung - Mittelaufbringung	0,00	0,00	50.000,00	0,00	0,00	0,00	0,00	50.000,00
	Mittel aus Geldfluss aus der operativen Gebarung	0,00	0,00	0,00	0,00	0,00	0,00	0,00	0,00
	Bedarfszuweisungen/KTZ	0,00	0,00	0,00	0,00	0,00	0,00	0,00	0,00
	Haushaltsrücklagen/Zahlungsmittelreserven	0,00	0,00	0,00	0,00	0,00	0,00	0,00	0,00
	Sonstige Kapitaltransfers und Subventionen	0,00	0,00	18.800,00	0,00	0,00	0,00	0,00	18.800,00
6/817000+300742	KIP 2025			18.800,00					18.800,00
	Darlehen/Innere Darlehen	0,00	0,00	31.200,00	0,00	0,00	0,00	0,00	31.200,00
100012/817001	Neugestaltung Friedhof Unterloiben			31.200,00					31.200,00
	Finanzierungsleasing	0,00	0,00	0,00	0,00	0,00	0,00	0,00	0,00
	Veräußerung langfristiges Vermögen und Sonstiges	0,00	0,00	0,00	0,00	0,00	0,00	0,00	0,00
Finanzierungsergebnis 1817001		0,00	0,00	0,00	0,00	0,00	0,00	0,00	0,00
	<i>inklusive Vorjahre (gerundet)</i>		0,00	0,00	0,00	0,00	0,00	0,00	

Vorhaben	Vorhabensbezeichnung	RA Vorjahre	VA 2025	VA 2026	Plan 2027	Plan 2028	Plan 2029	Plan 2030	Plan Gesamt (gerundet)
Konto	Bezeichnung								
1820000	Bauhof Zubau (2023 bis 2030)								
Erläuterungen zum Vorhaben:									
Für das Budget 2026 wurde der Preis für den Zubau angepasst. Die zweckgebundene Rücklage wurde aufgelöst, und der verbleibende Restbetrag wird über eine Bankdarlehensfinanzierung budgetiert.									
Auszahlungen - Investitionen - Mittelverwendung		120.000,00	240.000,00	220.000,00	0,00	0,00	0,00	0,00	580.000,00
Anschaffungs- oder Herstellungskosten		120.000,00	120.000,00	220.000,00	0,00	0,00	0,00	0,00	460.000,00
5/820000-010000	Gebäude und Bauten		120.000,00	220.000,00					340.000,00
5/820000-794001	Zuweisungen an zweckgebundene Haushaltsrücklagen	120.000,00							120.000,00
Korrektur Auszahlungen VA 2025		0,00	120.000,00	0,00	0,00	0,00	0,00	0,00	120.000,00
Einzahlungen - Finanzierung - Mittelaufbringung		120.000,00	240.000,00	220.100,00	0,00	0,00	0,00	0,00	580.100,00
Mittel aus Geldfluss aus der operativen Gebarung		120.000,00	0,00	0,00	0,00	0,00	0,00	0,00	120.000,00
6/820000+899001	Entnahmen aus Projekt FF Haus Verkauf	120.000,00							120.000,00
Bedarfszuweisungen/KTZ		0,00	0,00	0,00	0,00	0,00	0,00	0,00	0,00
Haushaltsrücklagen/Zahlungsmittelreserven		0,00	120.000,00	120.100,00	0,00	0,00	0,00	0,00	240.100,00
6/820000+894001	Entnahmen von zweckgebundenen Haushaltsrücklagen		120.000,00	120.100,00					240.100,00
Sonstige Kapitaltransfers und Subventionen		0,00	0,00	0,00	0,00	0,00	0,00	0,00	0,00
Darlehen/Innere Darlehen		0,00	0,00	100.000,00	0,00	0,00	0,00	0,00	100.000,00
100012/820001	Bauhof Zubau			100.000,00					100.000,00
Finanzierungsleasing		0,00	0,00	0,00	0,00	0,00	0,00	0,00	0,00
Veräußerung langfristiges Vermögen und Sonstiges		0,00	0,00	0,00	0,00	0,00	0,00	0,00	0,00
Korrektur Einzahlungen VA 2025		0,00	120.000,00	0,00	0,00	0,00	0,00	0,00	120.000,00
Finanzierungsergebnis 1820000		0,00	0,00	100,00	0,00	0,00	0,00	0,00	100,00
	<i>inklusive Vorjahre (gerundet)</i>		0,00	100,00	100,00	100,00	100,00	100,00	

Vorhaben	Vorhabensbezeichnung	RA Vorjahre	VA 2025	VA 2026	Plan 2027	Plan 2028	Plan 2029	Plan 2030	Plan Gesamt (gerundet)
Konto	Bezeichnung								
1821001	Traktor Bauhof (2025 bis 2027)								
	Auszahlungen - Investitionen - Mittelverwendung	0,00	0,00	170.000,00	0,00	0,00	0,00	0,00	170.000,00
	 Anschaffungs- oder Herstellungskosten	0,00	0,00	170.000,00	0,00	0,00	0,00	0,00	170.000,00
	5/821020-040000 Fahrzeuge			170.000,00					170.000,00
	Einzahlungen - Finanzierung - Mittelaufbringung	0,00	0,00	170.000,00	0,00	0,00	0,00	0,00	170.000,00
	 Mittel aus Geldfluss aus der operativen Gebarung	0,00	0,00	0,00	0,00	0,00	0,00	0,00	0,00
	 Bedarfszuweisungen/KTZ	0,00	0,00	70.000,00	0,00	0,00	0,00	0,00	70.000,00
	6/821020+871000 Kapitaltransfers aus Gemeinde- Bedarfszuweisungsmitteln			70.000,00					70.000,00
	 Haushaltsrücklagen/Zahlungsmittelreserven	0,00	0,00	0,00	0,00	0,00	0,00	0,00	0,00
	 Sonstige Kapitaltransfers und Subventionen	0,00	0,00	0,00	0,00	0,00	0,00	0,00	0,00
	 Darlehen/Innere Darlehen	0,00	0,00	100.000,00	0,00	0,00	0,00	0,00	100.000,00
	100012/821020 Traktor Bauhof			100.000,00					100.000,00
	 Finanzierungsleasing	0,00	0,00	0,00	0,00	0,00	0,00	0,00	0,00
	 Veräußerung langfristiges Vermögen und Sonstiges	0,00	0,00	0,00	0,00	0,00	0,00	0,00	0,00
Finanzierungsergebnis 1821001		0,00	0,00	0,00	0,00	0,00	0,00	0,00	0,00
	<i>inklusive Vorjahre (gerundet)</i>		0,00	0,00	0,00	0,00	0,00	0,00	

Vorhaben	Vorhabensbezeichnung	RA Vorjahre	VA 2025	VA 2026	Plan 2027	Plan 2028	Plan 2029	Plan 2030	Plan Gesamt (gerundet)
Konto	Bezeichnung								
1850000	Wasserversorgung - Projekte (1900 bis 2999)								
	Auszahlungen - Investitionen - Mittelverwendung	263.952,60	25.000,00	12.000,00	0,00	0,00	0,00	0,00	301.000,00
	Anschaffungs- oder Herstellungskosten	263.952,60	49.800,00	12.000,00	0,00	0,00	0,00	0,00	325.800,00
5/850000-004000	Siedlungserweiterung UL (BA08, BA16, DPDC, Wielandl)	119.904,85	4.800,00						124.700,00
5/850000-004100	Wielandl	1.562,22							1.600,00
5/850000-004200	WVA Dürnstein BA08 - Jahr 2022	94.809,01							94.800,00
5/850000-070000	Digitaler Leitungskataster BA15 DÜ	39.642,53	26.800,00	8.000,00					74.400,00
5/850000-070001	Digitaler Leitungskataster BA14 OL (ab 2024)	8.033,99	18.200,00	4.000,00					30.200,00
	Korrektur Auszahlungen VA 2025	0,00	-24.800,00	0,00	0,00	0,00	0,00	0,00	-24.800,00
	Einzahlungen - Finanzierung - Mittelaufbringung	184.360,46	84.600,00	32.000,00	0,00	0,00	0,00	0,00	301.000,00
	Mittel aus Geldfluss aus der operativen Gebarung	41.639,71	34.600,00	20.500,00	0,00	0,00	0,00	0,00	96.700,00
5/850000-729910	Zuführung zu Vorhaben BA 12 LK	-8.984,79							-9.000,00
6/850000+829960	Sonstige Einnahmen - Übernahme 2019	44.453,14							44.500,00
6/850000+899000	Entnahmen aus Verrechnungsrücklagen zwischen operativer Gebarung und Projekten	6.171,36	34.600,00	20.500,00					61.300,00
	Bedarfszuweisungen/KTZ	1.931,00	0,00	11.500,00	0,00	0,00	0,00	0,00	13.400,00
6/850000+301100	Kapitaltransfers von Ländern, BA15 Wasserwirtschaftsfond Dig. Leitungskataster			11.500,00					11.500,00
6/850000+301200	Wasserwirtschaftsfonds BA12 Lis Unterloiben (2019)	1.931,00							1.900,00
	Haushaltsrücklagen/Zahlungsmittelreserven	0,00	0,00	0,00	0,00	0,00	0,00	0,00	0,00
	Sonstige Kapitaltransfers und Subventionen	16.089,75	0,00	0,00	0,00	0,00	0,00	0,00	16.100,00
6/850000+300000	Kapitaltransfers von Bund, BA15 Kommunalkredit Dig. Leitungskataster	16.089,75							16.100,00
	Darlehen/Innere Darlehen	124.700,00	50.000,00	0,00	0,00	0,00	0,00	0,00	174.700,00
100000/8	ABA, WVA und Siedlungserweiterung 2022	124.700,00							124.700,00
100009/20293	ABA & WVA 2025 AT42 3239 7045 1030 0044		50.000,00						50.000,00
	Finanzierungsleasing	0,00	0,00	0,00	0,00	0,00	0,00	0,00	0,00

Vorhaben	Vorhabensbezeichnung	RA Vorjahre	VA 2025	VA 2026	Plan 2027	Plan 2028	Plan 2029	Plan 2030	Plan Gesamt (gerundet)
Konto	Bezeichnung								
	Veräußerung langfristiges Vermögen und Sonstiges	0,00	0,00	0,00	0,00	0,00	0,00	0,00	0,00
Finanzierungsergebnis 1850000		-79.592,14	59.600,00	20.000,00	0,00	0,00	0,00	0,00	0,00
	<i>inklusive Vorjahre (gerundet)</i>		-20.000,00	0,00	0,00	0,00	0,00	0,00	

Vorhaben	Vorhabensbezeichnung	RA Vorjahre	VA 2025	VA 2026	Plan 2027	Plan 2028	Plan 2029	Plan 2030	Plan Gesamt (gerundet)
Konto	Bezeichnung								
1851000	Kanal Projekte (2020 bis 2099)								
	Auszahlungen - Investitionen - Mittelverwendung	1.140.136,70	140.700,00	8.000,00	0,00	0,00	0,00	0,00	1.288.800,00
	Anschaffungs- oder Herstellungskosten	1.140.136,70	166.700,00	8.000,00	0,00	0,00	0,00	0,00	1.314.800,00
5/851000-004000	Rothenhof	666.286,47	34.000,00						700.300,00
5/851000-004100	Siedlungserweiterung UL (BA08, BA16, DPDC, Wielandl)	432.704,98	34.000,00						466.700,00
5/851000-070000	BA 15 Digitaler Leitungskataster Dürnstein	2.627,78	46.500,00	3.000,00					52.100,00
5/851000-070002	ABA LIS Oberloiben BA14	38.517,47	52.200,00	5.000,00					95.700,00
	Korrektur Auszahlungen VA 2025	0,00	-26.000,00	0,00	0,00	0,00	0,00	0,00	-26.000,00
	Einzahlungen - Finanzierung - Mittelaufbringung	511.250,27	613.600,00	164.000,00	0,00	0,00	0,00	0,00	1.288.900,00
	Mittel aus Geldfluss aus der operativen Gebarung	-176.728,32	13.600,00	66.700,00	0,00	0,00	0,00	0,00	-96.400,00
5/851000-729910	Aufteilung auf Grüblgasse	-180.800,00							-180.800,00
6/851000+899000	Entnahmen aus Verrechnungsrücklagen zwischen operativer Gebarung und Projekten	4.071,68	13.600,00	66.700,00					84.400,00
	Bedarfszuweisungen/KTZ	80.155,00	97.300,00	97.300,00	0,00	0,00	0,00	0,00	274.800,00
6/851000+301000	Kapitaltransfers von Ländern, Landesfonds und Landeskammern - WWF 20%	80.000,00	97.300,00	97.300,00					274.600,00
6/851000+301100	Kapitaltransfers von Ländern, Landesfonds und Landeskammern- BA15	155,00							200,00
	Haushaltsrücklagen/Zahlungsmittelreserven	42.870,00	0,00	0,00	0,00	0,00	0,00	0,00	42.900,00
6/851000+894001	Entnahmen von zweckgebundenen Haushaltsrücklagen	42.870,00							42.900,00
	Sonstige Kapitaltransfers und Subventionen	132.653,59	0,00	0,00	0,00	0,00	0,00	0,00	132.700,00
6/851000+300100	Kapitaltransfers von Bund, Bundesfonds und Bundeskammern KPC 15%	89.528,59							89.500,00
6/851000+300200	Kapitaltransfers von Bund, Bundesfonds und Bundeskammern - KIP	43.125,00							43.100,00
	Darlehen/Innere Darlehen	432.300,00	600.000,00	0,00	0,00	0,00	0,00	0,00	1.032.300,00
100000/8	ABA, WVA und Siedlungserweiterung 2022	432.300,00							432.300,00
100009/20293	ABA & WVA 2025 AT42 3239 7045 1030 0044		600.000,00						600.000,00
	Finanzierungsleasing	0,00	0,00	0,00	0,00	0,00	0,00	0,00	0,00
	Veräußerung langfristiges Vermögen und Sonstiges	0,00	0,00	0,00	0,00	0,00	0,00	0,00	0,00

Vorhaben	Vorhabensbezeichnung	RA Vorjahre	VA 2025	VA 2026	Plan 2027	Plan 2028	Plan 2029	Plan 2030	Plan Gesamt (gerundet)
Konto	Bezeichnung								
	Korrektur Einzahlungen VA 2025	0,00	-97.300,00	0,00	0,00	0,00	0,00	0,00	-97.300,00
Finanzierungsergebnis 1851000		-628.886,43	472.900,00	156.000,00	0,00	0,00	0,00	0,00	0,00
	<i>inklusive Vorjahre (gerundet)</i>		-156.000,00	0,00	0,00	0,00	0,00	0,00	

Vorhaben	Vorhabensbezeichnung	RA Vorjahre	VA 2025	VA 2026	Plan 2027	Plan 2028	Plan 2029	Plan 2030	Plan Gesamt (gerundet)
Konto	Bezeichnung								
1870000	PV-Anlagen Stadtgemeinde Dürnstein (2024 bis 2031)								
Geplante Gesamtkosten:	70.000,00								
Auszahlungen - Investitionen - Mittelverwendung		70.704,26	0,00	0,00	0,00	0,00	0,00	0,00	70.700,00
Anschaffungs- oder Herstellungskosten		70.704,26	0,00	0,00	0,00	0,00	0,00	0,00	70.700,00
5/870000-010000	neues Amtsgebäude Dürnstein	11.357,98							11.400,00
5/870000-010100	Feuerwerhaus (OL 58)	29.923,14							29.900,00
5/870000-010200	Bauhof / HWS Lager	29.423,14							29.400,00
Einzahlungen - Finanzierung - Mittelaufbringung		75.000,00	0,00	0,00	0,00	0,00	0,00	100,00	75.100,00
Mittel aus Geldfluss aus der operativen Gebarung		0,00	0,00	0,00	0,00	0,00	0,00	0,00	0,00
Bedarfszuweisungen/KTZ		0,00	0,00	0,00	0,00	0,00	0,00	0,00	0,00
Haushaltsrücklagen/Zahlungsmittelreserven		0,00	0,00	0,00	0,00	0,00	0,00	0,00	0,00
Sonstige Kapitaltransfers und Subventionen		0,00	0,00	0,00	0,00	0,00	0,00	0,00	0,00
Darlehen/Innere Darlehen		0,00	0,00	0,00	0,00	0,00	0,00	0,00	0,00

Vorhaben	Vorhabensbezeichnung	RA Vorjahre	VA 2025	VA 2026	Plan 2027	Plan 2028	Plan 2029	Plan 2030	Plan Gesamt (gerundet)
Konto	Bezeichnung								
Finanzierungsleasing		75.000,00	0,00	0,00	0,00	0,00	0,00	100,00	75.100,00
1184/15265	PV-Bürgerbeteiligung (6 Paneele)	3.000,00						100,00	3.100,00
1588/105426	PV-Bürgerbeteiligung (3 Paneele)	1.500,00							1.500,00
1556/105420	PV-Bürgerbeteiligung (10 Paneele)	5.000,00							5.000,00
1646/105396	PV-Bürgerbeteiligung (2 Paneele)	1.000,00							1.000,00
1525/105371	PV- Bürgerbeteiligung (2 Paneele)	1.000,00							1.000,00
1516/105313	PV-Bürgerbeteiligung (2 Paneele)	1.000,00							1.000,00
1514/105257	PV-Bürgerbeteiligung (1 Paneel)	500,00							500,00
31030/105259	PV-Bürgerbeteiligung (1 Paneel)	500,00							500,00
391/105261	PV-Bürgerbeteiligung (2 Paneele)	1.000,00							1.000,00
1566/105425	PV-Bürgerbeteiligung (4 Paneele)	2.000,00							2.000,00
1557/105418	PV-Bürgerbeteiligung (4 Paneele)	2.000,00							2.000,00
1565/105428	PV-Bürgerbeteiligung (5 Paneele)	2.500,00							2.500,00
1524/105359	PV-Bürgerbeteiligung (2 Paneele)	1.000,00							1.000,00
1523/105358	PV-Bürgerbeteiligung (2 Paneele)	1.000,00							1.000,00
1522/105362	PV-Bürgerbeteiligung (2 Paneele)	1.000,00							1.000,00
1521/105361	PV-Bürgerbeteiligung (2 Paneele)	1.000,00							1.000,00
1512/105249	PV-Bürgerbeteiligung (2 Paneele)	1.000,00							1.000,00
30680/105247	PV-Bürgerbeteiligung (5 Paneele)	2.500,00							2.500,00
31300/105255	PV-Bürgerbeteiligung (10 Paneele)	5.000,00							5.000,00
50230/105252	PV-Bürgerbeteiligung (10 Paneele)	5.000,00							5.000,00
1216/105253	PV-Bürgerbeteiligung (10 Paneele)	5.000,00							5.000,00
1515/105256	PV-Bürgerbeteiligung (2 Paneele)	1.000,00							1.000,00
10991/105301	PV-Bürgerbeteiligung (10 Paneele)	5.000,00							5.000,00
10120/105263	PV-Bürgerbeteiligung (10 Paneele)	5.000,00							5.000,00
1513/105254	PV-Bürgerbeteiligung (10 Paneele)	5.000,00							5.000,00
1511/105290	PV-Bürgerbeteiligung (7 Paneele)	3.500,00							3.500,00
165/105248	PV-Bürgerbeteiligung (2 Paneele)	1.000,00							1.000,00
1555/105417	PV-Bürgerbeteiligung (10 Paneele)	5.000,00							5.000,00
11338/105250	PV-Bürgerbeteiligung (1 Paneel)	500,00							500,00
1541/105413	PV-Bürgerbeteiligung (1 Paneel)	500,00							500,00
1564/105423	PV-Bürgerbeteiligung (10 Paneele)	5.000,00							5.000,00

Vorhaben	Vorhabensbezeichnung	RA Vorjahre	VA 2025	VA 2026	Plan 2027	Plan 2028	Plan 2029	Plan 2030	Plan Gesamt (gerundet)
Konto	Bezeichnung								
	Veräußerung langfristiges Vermögen und Sonstiges	0,00	0,00	0,00	0,00	0,00	0,00	0,00	0,00
Finanzierungsergebnis 1870000		4.295,74	0,00	0,00	0,00	0,00	0,00	100,00	4.400,00
	<i>inklusive Vorjahre (gerundet)</i>		4.300,00	4.300,00	4.300,00	4.300,00	4.300,00	4.400,00	

Salden Finanzierungsergebnisse		RA Vorjahre	VA 2025	VA 2026	Plan 2027	Plan 2028	Plan 2029	Plan 2030	Plan Gesamt (gerundet)
1612000	Straßenbau (1900 bis 2099)								
	Auszahlungen - Investitionen - Mittelverwendung	1.803.502,21	400.000,00	350.000,00	0,00	0,00	0,00	0,00	2.553.500,00
	Einzahlungen - Finanzierung - Mittelherkunft	2.263.798,64	136.600,00	153.100,00	0,00	0,00	0,00	0,00	2.553.500,00
		460.296,43	-263.400,00	-196.900,00	0,00	0,00	0,00	0,00	0,00
	<i>inklusive Vorjahre (gerundet)</i>		196.900,00	0,00	0,00	0,00	0,00	0,00	
1634001	Felssturzsicherung Thal (2025 bis 2030)								
	Auszahlungen - Investitionen - Mittelverwendung	0,00	0,00	100,00	0,00	0,00	0,00	0,00	100,00
	Einzahlungen - Finanzierung - Mittelherkunft	0,00	0,00	0,00	100,00	0,00	0,00	0,00	100,00
		0,00	0,00	-100,00	100,00	0,00	0,00	0,00	0,00
	<i>inklusive Vorjahre (gerundet)</i>		0,00	-100,00	0,00	0,00	0,00	0,00	
1639001	Hochwasserschutz Dürnstein West (2025 bis 2035)								
	Auszahlungen - Investitionen - Mittelverwendung	0,00	0,00	100,00	0,00	0,00	0,00	0,00	100,00
	Einzahlungen - Finanzierung - Mittelherkunft	0,00	0,00	100,00	0,00	0,00	0,00	0,00	100,00
		0,00	0,00	0,00	0,00	0,00	0,00	0,00	0,00
	<i>inklusive Vorjahre (gerundet)</i>		0,00	0,00	0,00	0,00	0,00	0,00	
1650001	Eisenbahnkreuzungen (2025 bis 2035)								
	Auszahlungen - Investitionen - Mittelverwendung	0,00	0,00	100.000,00	700.000,00	0,00	0,00	0,00	800.000,00
	Einzahlungen - Finanzierung - Mittelherkunft	0,00	0,00	100.000,00	700.000,00	0,00	0,00	0,00	800.000,00
		0,00	0,00	0,00	0,00	0,00	0,00	0,00	0,00
	<i>inklusive Vorjahre (gerundet)</i>		0,00	0,00	0,00	0,00	0,00	0,00	
1710000	Erhaltung Güterwege (1900 bis 2099)								
	Auszahlungen - Investitionen - Mittelverwendung	61.516,81	8.500,00	16.000,00	16.000,00	16.000,00	16.000,00	16.000,00	150.000,00
	Einzahlungen - Finanzierung - Mittelherkunft	65.927,38	4.100,00	16.000,00	16.000,00	16.000,00	16.000,00	16.000,00	150.000,00
		4.410,57	-4.400,00	0,00	0,00	0,00	0,00	0,00	0,00
	<i>inklusive Vorjahre (gerundet)</i>		0,00	0,00	0,00	0,00	0,00	0,00	
1817001	Neugestaltung Friedhof Unterloiben (2025 bis 2030)								
	Auszahlungen - Investitionen - Mittelverwendung	0,00	0,00	50.000,00	0,00	0,00	0,00	0,00	50.000,00
	Einzahlungen - Finanzierung - Mittelherkunft	0,00	0,00	50.000,00	0,00	0,00	0,00	0,00	50.000,00
		0,00	0,00	0,00	0,00	0,00	0,00	0,00	0,00
	<i>inklusive Vorjahre (gerundet)</i>		0,00	0,00	0,00	0,00	0,00	0,00	
1820000	Bauhof Zubau (2023 bis 2030)								
	Auszahlungen - Investitionen - Mittelverwendung	120.000,00	240.000,00	220.000,00	0,00	0,00	0,00	0,00	580.000,00
	Einzahlungen - Finanzierung - Mittelherkunft	120.000,00	240.000,00	220.100,00	0,00	0,00	0,00	0,00	580.100,00
		0,00	0,00	100,00	0,00	0,00	0,00	0,00	100,00
	<i>inklusive Vorjahre (gerundet)</i>		0,00	100,00	100,00	100,00	100,00	100,00	

Salden Finanzierungsergebnisse		RA Vorjahre	VA 2025	VA 2026	Plan 2027	Plan 2028	Plan 2029	Plan 2030	Plan Gesamt (gerundet)
1821001	Traktor Bauhof (2025 bis 2027)								
	Auszahlungen - Investitionen - Mittelverwendung	0,00	0,00	170.000,00	0,00	0,00	0,00	0,00	170.000,00
	Einzahlungen - Finanzierung - Mittelherkunft	0,00	0,00	170.000,00	0,00	0,00	0,00	0,00	170.000,00
		0,00	0,00	0,00	0,00	0,00	0,00	0,00	0,00
	<i>inklusive Vorjahre (gerundet)</i>		0,00	0,00	0,00	0,00	0,00	0,00	
1850000	Wasserversorgung - Projekte (1900 bis 2999)								
	Auszahlungen - Investitionen - Mittelverwendung	263.952,60	25.000,00	12.000,00	0,00	0,00	0,00	0,00	301.000,00
	Einzahlungen - Finanzierung - Mittelherkunft	184.360,46	84.600,00	32.000,00	0,00	0,00	0,00	0,00	301.000,00
		-79.592,14	59.600,00	20.000,00	0,00	0,00	0,00	0,00	0,00
	<i>inklusive Vorjahre (gerundet)</i>		-20.000,00	0,00	0,00	0,00	0,00	0,00	
1851000	Kanal Projekte (2020 bis 2099)								
	Auszahlungen - Investitionen - Mittelverwendung	1.140.136,70	140.700,00	8.000,00	0,00	0,00	0,00	0,00	1.288.800,00
	Einzahlungen - Finanzierung - Mittelherkunft	511.250,27	613.600,00	164.000,00	0,00	0,00	0,00	0,00	1.288.900,00
		-628.886,43	472.900,00	156.000,00	0,00	0,00	0,00	0,00	0,00
	<i>inklusive Vorjahre (gerundet)</i>		-156.000,00	0,00	0,00	0,00	0,00	0,00	
1870000	PV-Anlagen Stadtgemeinde Dürnstein (2024 bis 2031)								
	Auszahlungen - Investitionen - Mittelverwendung	70.704,26	0,00	0,00	0,00	0,00	0,00	0,00	70.700,00
	Einzahlungen - Finanzierung - Mittelherkunft	75.000,00	0,00	0,00	0,00	0,00	0,00	100,00	75.100,00
		4.295,74	0,00	0,00	0,00	0,00	0,00	100,00	4.400,00
	<i>inklusive Vorjahre (gerundet)</i>		4.300,00	4.300,00	4.300,00	4.300,00	4.300,00	4.400,00	
Saldo Investive Einzelvorhaben		-239.475,83	264.700,00	-20.900,00	100,00	0,00	0,00	100,00	4.500,00
	<i>inklusive Vorjahre (gerundet)</i>		25.200,00	4.300,00	4.400,00	4.400,00	4.400,00	4.500,00	
Saldo der gesamten Investitionstätigkeit		-239.475,83	264.700,00	-20.900,00	100,00	0,00	0,00	100,00	4.500,00
	<i>inklusive Vorjahre (gerundet)</i>		25.200,00	4.300,00	4.400,00	4.400,00	4.400,00	4.500,00	

Ergebnishaushalt Gesamt 1. Ebene (Anlage 1a)
- interne Vergütungen enthalten

MVAG	Mittelverwendungs- und -aufbringungsgruppen (1. Ebene)	VA 2026	VA 2025	RA 2024
211	Erträge aus der operativen Verwaltungstätigkeit	3.444.400,00	3.298.800,00	3.794.624,47
212	Erträge aus Transfers	975.100,00	1.338.400,00	1.174.501,39
213	Finanzerträge	500,00	500,00	605,83
21	Summe Erträge	4.420.000,00	4.637.700,00	4.969.731,69
221	Personalaufwand	1.033.700,00	940.700,00	1.086.236,70
222	Sachaufwand	1.962.900,00	2.009.100,00	2.406.995,39
223	Transferaufwand	1.078.100,00	1.027.900,00	979.582,45
224	Finanzaufwand	156.200,00	215.600,00	241.165,79
22	Summe Aufwendungen	4.230.900,00	4.193.300,00	4.713.980,33
SA0	Saldo (0) Nettoergebnis (21 - 22)	189.100,00	444.400,00	255.751,36
230	Entnahmen von Haushaltsrücklagen	197.800,00	201.500,00	2.408,00
240	Zuweisungen an Haushaltsrücklagen		703.800,00	258.159,36
SA01	Saldo (01) Haushaltsrücklagen (230 - 240)	197.800,00	-502.300,00	-255.751,36
SA00	Saldo (00) Nettoergebnis nach Haushaltsrücklagen (Saldo 0 + Saldo 01)	386.900,00	-57.900,00	0,00

Finanzierungshaushalt Gesamt 1. Ebene (Anlage 1b)
- interne Vergütungen enthalten

MVAG	Mittelverwendungs- und -aufbringungsgruppen (1. Ebene)	VA 2026	VA 2025	RA 2024
OPERATIVE GEBARUNG				
311	Einzahlungen aus operativer Verwaltungstätigkeit	3.333.400,00	3.159.100,00	3.351.489,71
312	Einzahlungen aus Transfers	863.500,00	1.238.400,00	1.059.886,21
313	Einzahlungen aus Finanzerträgen	500,00	500,00	605,83
31	Summe Einzahlungen operative Gebarung	4.197.400,00	4.398.000,00	4.411.981,75
321	Auszahlungen aus Personalaufwand	1.021.000,00	927.900,00	1.074.999,06
322	Auszahlungen aus Sachaufwand	1.316.800,00	1.319.400,00	1.501.403,55
323	Auszahlungen aus Transfers	1.030.000,00	979.700,00	917.972,08
324	Auszahlungen aus Finanzaufwand	156.200,00	215.600,00	239.040,53
32	Summe Auszahlungen operative Gebarung	3.524.000,00	3.442.600,00	3.733.415,22
SA1	Saldo (1) Geldfluss aus der operativen Gebarung (31 – 32)	673.400,00	955.400,00	678.566,53
INVESTIVE GEBARUNG				
331	Einzahlungen aus der Investitionstätigkeit			147.007,05
332	Einzahlungen aus der Rückzahlung von Darlehen sowie gewährten Vorschüssen			
333	Einzahlungen aus Kapitaltransfers	168.500,00	142.000,00	910.834,12
33	Summe Einzahlungen investive Gebarung	168.500,00	142.000,00	1.057.841,17
341	Auszahlungen aus der Investitionstätigkeit	939.400,00	1.279.200,00	1.071.351,73
342	Auszahlungen aus der Gewährung von Darlehen sowie gewährten Vorschüssen			
343	Auszahlungen aus Kapitaltransfers	48.100,00	48.200,00	61.830,37
34	Summe Auszahlungen investive Gebarung	987.500,00	1.327.400,00	1.133.182,10
SA2	Saldo (2) Geldfluss aus der investiven Gebarung (33 – 34)	-819.000,00	-1.185.400,00	-75.340,93
SA3	Saldo (3) Nettofinanzierungssaldo (Saldo 1 + Saldo 2)	-145.600,00	-230.000,00	603.225,60

MVAG	Mittelverwendungs- und -aufbringungsgruppen (1. Ebene)	VA 2026	VA 2025	RA 2024
FINANZIERUNGSTÄTIGKEIT				
351	Einzahlungen aus der Aufnahme von Finanzschulden	331.300,00	1.225.000,00	75.000,00
353	Einzahlungen infolge eines Kapitaltausches bei derivativen Finanzinstrumenten mit Grundgeschäft			
355	Einzahlungen aus dem Abgang von Finanzinstrumenten			
35	Summe Einzahlungen aus der Finanzierungstätigkeit	331.300,00	1.225.000,00	75.000,00
361	Auszahlungen aus der Tilgung von Finanzschulden	256.700,00	957.500,00	214.677,59
363	Auszahlungen infolge eines Kapitaltausches bei derivativen Finanzinstrumenten mit Grundgeschäft			
365	Auszahlungen für den Erwerb von Finanzinstrumenten			
36	Summe Auszahlungen aus der Finanzierungstätigkeit	256.700,00	957.500,00	214.677,59
SA4	Saldo (4) Geldfluss aus der Finanzierungstätigkeit (35 – 36)	74.600,00	267.500,00	-139.677,59
SA5	Saldo (5) Geldfluss aus der voranschlagswirksamen Gebarung (Saldo 3 + Saldo 4)	-71.000,00	37.500,00	463.548,01

Ergebnishaushalt Gesamt 1. und 2. Ebene (Anlage 1a)
- interne Vergütungen enthalten

MVAG	Mittelverwendungs- und aufbringungsgruppen (1. und 2. Ebene)	VA 2026	VA 2025	RA 2024
211	Erträge aus der operativen Verwaltungstätigkeit	3.444.400,00	3.298.800,00	3.794.624,47
2111	Erträge aus eigenen Abgaben	792.700,00	768.900,00	732.794,81
2112	Erträge aus Ertragsanteilen	904.000,00	861.000,00	858.380,85
2113	Erträge aus Gebühren	746.000,00	742.300,00	681.684,91
2114	Erträge aus Leistungen	493.900,00	428.200,00	645.033,21
2115	Erträge aus Besitz und wirtschaftlicher Tätigkeit	329.100,00	271.700,00	280.201,64
2116	Erträge aus Veräußerung und sonstige Erträge	178.000,00	226.600,00	432.471,87
2117	Nicht finanzierungswirksame operative Erträge	700,00	100,00	164.057,18
212	Erträge aus Transfers	975.100,00	1.338.400,00	1.174.501,39
2121	Transferertrag von Trägern des öffentlichen Rechts	845.500,00	1.216.800,00	1.038.925,48
2122	Transferertrag von Beteiligungen			
2123	Transferertrag von Unternehmen (mit Finanzunternehmen)			
2124	Transferertrag von Haushalten und Organisationen ohne Erwerbscharakter	18.000,00	21.600,00	23.221,12
2125	Transferertrag vom Ausland			
2126	Investitions- und Tilgungszuschüsse zwischen Unternehmungen und Betrieben der Gebietskörperschaft und der Gebietskörperschaft			
2127	Nicht finanzierungswirksamer Transferertrag	111.600,00	100.000,00	112.354,79
213	Finanzerträge	500,00	500,00	605,83
2131	Erträge aus Zinsen			105,83
2132	Erträge aus Zinsen aus derivativen Finanzinstrumenten mit und ohne Grundgeschäft			
2133	Erträge aus Gewinnentnahmen von marktbestimmten Betrieben			
2134	Sonstige Finanzerträge	500,00	500,00	500,00
2135	Erträge aus Dividenden/Gewinnausschüttungen			
2136	Sonstige nicht finanzierungswirksame Finanzerträge			
21	Summe Erträge	4.420.000,00	4.637.700,00	4.969.731,69
221	Personalaufwand	1.033.700,00	940.700,00	1.086.236,70
2211	Personalaufwand (Bezüge, Nebengebühren, Mehrleistungen)	815.500,00	753.600,00	870.550,93
2212	Gesetzlicher und freiwilliger Sozialaufwand	203.300,00	172.900,00	203.786,19
2213	Sonstiger Personalaufwand	2.200,00	1.400,00	1.362,36
2214	Nicht finanzierungswirksamer Personalaufwand	12.700,00	12.800,00	10.537,22
222	Sachaufwand	1.962.900,00	2.009.100,00	2.406.995,39
2221	Gebrauchs- und Verbrauchsgüter, Handelswaren	68.800,00	68.700,00	82.195,04
2222	Verwaltungs- und Betriebsaufwand	157.200,00	187.300,00	154.163,63
2223	Leasing- und Mietaufwand	36.800,00	36.400,00	32.123,71
2224	Instandhaltung	274.000,00	252.700,00	239.471,13
2225	Sonstiger Sachaufwand	890.300,00	913.900,00	1.301.501,89
2226	Nicht finanzierungswirksamer Sachaufwand	535.800,00	550.100,00	597.539,99

MVAG	Mittelverwendungs- und aufbringungsgruppen (1. und 2. Ebene)	VA 2026	VA 2025	RA 2024
223	Transferaufwand	1.078.100,00	1.027.900,00	979.582,45
2231	Transferaufwand an Träger des öffentlichen Rechts	1.059.800,00	1.003.100,00	949.349,15
2232	Transferaufwand an Beteiligungen			
2233	Transferaufwand an Unternehmen (mit Finanzunternehmen)			
2234	Transferaufwand an Haushalte und Organisationen ohne Erwerbscharakter	18.300,00	24.800,00	30.233,30
2235	Transferaufwand an das Ausland			
2236	Investitions- und Tilgungszuschüsse zwischen Unternehmungen und Betrieben der Gebietskörperschaft und der Gebietskörperschaft			
2237	Nicht finanzierungswirksamer Transferaufwand			
224	Finanzaufwand	156.200,00	215.600,00	241.165,79
2241	Aufwendungen für Zinsen	135.900,00	188.300,00	205.296,90
2242	Zinsen und sonstige Aufwendungen aus derivativen Finanzinstrumenten mit und ohne Grundgeschäft			
2243	Gewinnentnahmen von Unternehmungen und marktbestimmten Betrieben der Gebietskörperschaft (innerhalb der Gebietskörperschaft)			
2244	Sonstiger Finanzaufwand	20.300,00	27.300,00	33.743,63
2245	Nicht finanzierungswirksamer Finanzaufwand			2.125,26
22	Summe Aufwendungen	4.230.900,00	4.193.300,00	4.713.980,33
SA0	Saldo (0) Nettoergebnis (21 - 22)	189.100,00	444.400,00	255.751,36
230	Entnahmen von Haushaltsrücklagen	197.800,00	201.500,00	2.408,00
2301	Entnahmen von Haushaltsrücklagen	197.800,00	201.500,00	2.408,00
240	Zuweisungen an Haushaltsrücklagen	0,00	703.800,00	258.159,36
2401	Zuweisungen an Haushaltsrücklagen		703.800,00	258.159,36
SA01	Saldo (01) Haushaltsrücklagen (230 - 240)	197.800,00	-502.300,00	-255.751,36
SA00	Saldo (00) Nettoergebnis nach Haushaltsrücklagen (Saldo 0 + Saldo 01)	386.900,00	-57.900,00	0,00

Finanzierungshaushalt Gesamt 1. und 2. Ebene (Anlage 1b)
- interne Vergütungen enthalten

MVAG	Mittelverwendungs- und aufbringungsgruppen (1. und 2. Ebene)	VA 2026	VA 2025	RA 2024
311	Einzahlungen aus operativer Verwaltungstätigkeit	3.333.400,00	3.159.100,00	3.351.489,71
3111	Einzahlungen aus eigenen Abgaben	792.700,00	768.900,00	777.162,40
3112	Einzahlungen aus Ertragsanteilen	904.000,00	861.000,00	858.380,85
3113	Einzahlungen aus Gebühren	746.000,00	742.300,00	681.366,63
3114	Einzahlungen aus Leistungen	493.900,00	428.200,00	640.509,94
3115	Einzahlungen aus Besitz und wirtschaftlicher Tätigkeit	329.100,00	271.700,00	266.299,21
3116	Einzahlungen aus Veräußerung von geringwertigen Wirtschaftsgütern (GWG) und sonstige Einzahlungen	67.700,00	87.000,00	127.770,68
312	Einzahlungen aus Transfers	863.500,00	1.238.400,00	1.059.886,21
3121	Transferzahlungen von Trägern des öffentlichen Rechts	845.500,00	1.216.800,00	1.036.665,09
3122	Transferzahlungen von Beteiligungen			
3123	Transferzahlungen von Unternehmen (inkl. Finanzunternehmen)			
3124	Transferzahlungen von Haushalten und Organisationen ohne Erwerbscharakter	18.000,00	21.600,00	23.221,12
3125	Transferzahlungen vom Ausland			
3126	Investitions- und Tilgungszuschüsse zwischen Unternehmungen und Betrieben der Gebietskörperschaft und der Gebietskörperschaft			
313	Einzahlungen aus Finanzerträgen	500,00	500,00	605,83
3131	Einzahlungen aus Zinserträgen			105,83
3132	Einzahlungen aus Zinsen aus derivativen Finanzinstrumenten mit und ohne Grundgeschäft			
3133	Einzahlungen aus Gewinnentnahmen von marktbestimmten Betrieben			
3134	Sonstige Einzahlungen aus Finanzerträgen	500,00	500,00	500,00
3135	Einzahlungen aus Dividenden/Gewinnausschüttungen			
31	Summe Einzahlungen operative Gebarung	4.197.400,00	4.398.000,00	4.411.981,75
321	Auszahlungen aus Personalaufwand	1.021.000,00	927.900,00	1.074.999,06
3211	Auszahlungen für Personalaufwand (Bezüge, Nebengebühren, und Mehrleistungsvergütungen)	815.500,00	753.600,00	869.850,51
3212	Auszahlungen für gesetzliche und freiwillige Sozialaufwendungen	203.300,00	172.900,00	203.786,19
3213	Auszahlungen aus sonstigem Personalaufwand	2.200,00	1.400,00	1.362,36
322	Auszahlungen aus Sachaufwand	1.316.800,00	1.319.400,00	1.501.403,55
3221	Auszahlungen für Gebrauchs- und Verbrauchsgüter, Handelswaren	68.800,00	68.700,00	90.533,67
3222	Auszahlungen für Verwaltungs- und Betriebsaufwand	157.200,00	187.300,00	157.796,99
3223	Auszahlungen für Leasing- und Mietaufwand	36.800,00	36.400,00	32.278,50
3224	Auszahlungen für Instandhaltung	274.000,00	252.700,00	238.463,62
3225	Sonstige Auszahlungen aus Sachaufwand	780.000,00	774.300,00	982.330,77
3226	Auszahlungen aus der Inanspruchnahme von Haftungen			
323	Auszahlungen aus Transfers	1.030.000,00	979.700,00	917.972,08
3231	Transferzahlungen an Träger des öffentlichen Rechts	1.011.700,00	954.900,00	887.518,78
3232	Transferzahlungen an Beteiligungen			

MVAG	Mittelverwendungs- und aufbringungsgruppen (1. und 2. Ebene)	VA 2026	VA 2025	RA 2024
3233	Transferzahlungen an Unternehmen (inkl. Finanzunternehmen)			
3234	Transferzahlungen an Haushalte und Organisationen ohne Erwerbscharakter	18.300,00	24.800,00	30.453,30
3235	Transferzahlungen an das Ausland			
3236	Investitions- und Tilgungszuschüsse zwischen Unternehmungen und Betrieben der Gebietskörperschaft und der Gebietskörperschaft			
324	Auszahlungen aus Finanzaufwand	156.200,00	215.600,00	239.040,53
3241	Auszahlungen für Zinsen	135.900,00	188.300,00	205.296,90
3242	Auszahlungen für Zinsen aus derivativen Finanzinstrumenten mit und ohne Grundgeschäft			
3243	Auszahlungen aus Gewinnentnahmen von marktbestimmten Betrieben			
3244	Sonstige Auszahlungen aus Finanzaufwendungen	20.300,00	27.300,00	33.743,63
32	Summe Auszahlungen operative Gebarung	3.524.000,00	3.442.600,00	3.733.415,22
SA1	Saldo (1) Geldfluss aus der operativen Gebarung (31 – 32)	673.400,00	955.400,00	678.566,53
331	Einzahlungen aus der Investitionstätigkeit	0,00	0,00	147.007,05
3311	Einzahlungen aus der Veräußerung von immateriellem Vermögen			
3312	Einzahlungen aus der Veräußerung von Grundstücken und Grundstückeinrichtungen			99.321,37
3313	Einzahlungen aus der Veräußerung von Gebäuden und Bauten			47.685,68
3314	Einzahlungen aus der Veräußerung von technischen Anlagen, Fahrzeugen und Maschinen			
3315	Einzahlungen aus der Veräußerung von Amts-, Betriebs- und Geschäftsausstattung			
3316	Einzahlungen aus der Veräußerung von Kulturgütern			
3317	Einzahlungen aus der Veräußerung von Beteiligungen			
3318	Einzahlungen aus der Veräußerung von kofinanzierten Schutzbauten			
332	Einzahlungen aus der Rückzahlung von Darlehen sowie gewährten Vorschüssen	0,00	0,00	0,00
3321	Einzahlungen aus Darlehen an Träger des öffentlichen Rechts			
3322	Einzahlungen aus Darlehen an Beteiligungen			
3323	Einzahlungen aus Darlehen an Unternehmen und Haushalte			
3325	Einzahlungen aus Vorschüssen und Anzahlungen			
333	Einzahlungen aus Kapitaltransfers	168.500,00	142.000,00	910.834,12
3331	Kapitaltransferzahlungen von Trägern des öffentlichen Rechts	164.000,00	126.200,00	837.439,48
3332	Kapitaltransferzahlungen von Beteiligungen			
3333	Kapitaltransferzahlungen von Unternehmen			
3334	Kapitaltransferzahlungen von Haushalten und Organisationen ohne Erwerbscharakter	4.500,00	15.800,00	73.394,64
3335	Kapitaltransferzahlungen vom Ausland			
33	Summe Einzahlungen investive Gebarung	168.500,00	142.000,00	1.057.841,17
341	Auszahlungen aus der Investitionstätigkeit	939.400,00	1.279.200,00	1.071.351,73
3411	Auszahlungen für den Erwerb von immateriellem Vermögen	31.400,00	156.600,00	86.175,03

MVAG	Mittelverwendungs- und aufbringungsgruppen (1. und 2. Ebene)	VA 2026	VA 2025	RA 2024
3412	Auszahlungen für den Erwerb von Grundstücken und Grundstückseinrichtungen	516.200,00	1.000.100,00	767.580,75
3413	Auszahlungen für den Erwerb von Gebäuden und Bauten	220.000,00	120.000,00	113.335,58
3414	Auszahlungen für den Erwerb von technischen Anlagen, Fahrzeugen und Maschinen	170.300,00	500,00	38.076,31
3415	Auszahlungen für den Erwerb von Amts-, Betriebs- und Geschäftsausstattung	1.500,00	2.000,00	64.984,06
3416	Auszahlungen für den Erwerb von Kulturgütern			
3417	Auszahlungen für den Erwerb von Beteiligungen			1.200,00
3418	Auszahlungen für den Erwerb von kofinanzierten Schutzbauten			
342	Auszahlungen aus der Gewährung von Darlehen sowie gewährten Vorschüssen	0,00	0,00	0,00
3421	Auszahlungen von Darlehen an Träger des öffentlichen Rechts			
3422	Auszahlungen von Darlehen an Beteiligungen			
3423	Auszahlungen von Darlehen an Unternehmen und Haushalte			
3425	Auszahlungen von Vorschüssen und Anzahlungen			
343	Auszahlungen aus Kapitaltransfers	48.100,00	48.200,00	61.830,37
3431	Kapitaltransferzahlungen an Träger des öffentlichen Rechts	48.100,00	48.200,00	61.830,37
3432	Kapitaltransferzahlungen an Beteiligungen			
3433	Kapitaltransferzahlungen an Unternehmen (Finanzunternehmen)			
3434	Kapitaltransferzahlungen an Haushalte und Organisationen ohne Erwerbscharakter			
3435	Kapitaltransferzahlungen an das Ausland			
34	Summe Auszahlungen investive Gebarung	987.500,00	1.327.400,00	1.133.182,10
SA2	Saldo (2) Geldfluss aus der investiven Gebarung (33 – 34)	-819.000,00	-1.185.400,00	-75.340,93
SA3	Saldo (3) Nettofinanzierungssaldo (Saldo 1 + Saldo 2)	-145.600,00	-230.000,00	603.225,60
351	Einzahlungen aus der Aufnahme von Finanzschulden	331.300,00	1.225.000,00	75.000,00
3511	Einzahlungen aus empfangenen Darlehen von öffentlichen Körperschaften und Rechtsträgern			
3512	Einzahlungen aus empfangenen Darlehen von Beteiligungen			
3513	Einzahlungen aus empfangenen Darlehen von Unternehmen und privaten Haushalten			
3514	Einzahlungen aus Finanzschulden (Finanzunternehmen)	331.300,00	1.150.000,00	
3515	Einzahlungen aus Aufnahmen von Leasingverbindlichkeiten		75.000,00	75.000,00
353	Einzahlungen infolge eines Kapitaltausches bei derivativen Finanzinstrumenten mit Grundgeschäft	0,00	0,00	0,00
3530	Einzahlungen infolge eines Kapitaltausches bei derivativen Finanzinstrumenten mit Grundgeschäft			
355	Einzahlungen aus dem Abgang von Finanzinstrumenten	0,00	0,00	0,00
3550	Einzahlungen aus dem Abgang von Finanzinstrumenten			
35	Summe Einzahlungen aus der Finanzierungstätigkeit	331.300,00	1.225.000,00	75.000,00

MVAG	Mittelverwendungs- und aufbringungsgruppen (1. und 2. Ebene)	VA 2026	VA 2025	RA 2024
361	Auszahlungen aus der Tilgung von Finanzschulden	256.700,00	957.500,00	214.677,59
3611	Auszahlungen aus empfangenen Darlehen von öffentlichen Körperschaften und Rechtsträgern	8.800,00	8.800,00	8.785,00
3612	Auszahlungen aus empfangenen Darlehen von Beteiligungen			
3613	Auszahlungen aus empfangenen Darlehen von Unternehmen und privaten Haushalten			
3614	Auszahlungen aus Finanzschulden	236.800,00	936.200,00	205.892,59
3615	Auszahlungen aus Rückzahlungen von Leasingverbindlichkeiten	11.100,00	12.500,00	
363	Auszahlungen infolge eines Kapitaltausches bei derivativen Finanzinstrumenten mit Grundgeschäft	0,00	0,00	0,00
3630	Auszahlungen infolge eines Kapitaltausches bei derivativen Finanzinstrumenten mit Grundgeschäft			
365	Auszahlungen für den Erwerb von Finanzinstrumenten	0,00	0,00	0,00
3650	Auszahlungen für den Erwerb von Finanzinstrumenten			
36	Summe Auszahlungen aus der Finanzierungstätigkeit	256.700,00	957.500,00	214.677,59
SA4	Saldo (4) Geldfluss aus der Finanzierungstätigkeit (35 – 36)	74.600,00	267.500,00	-139.677,59
SA5	Saldo (5) Geldfluss aus der voranschlagswirksamen Gebarung (Saldo 3 + Saldo 4)	-71.000,00	37.500,00	463.548,01

Ergebnishaushalt Bereichsbudget 1. und 2. Ebene (Anlage 1a)

Vertretungskörper und allgemeine Verwaltung (Gruppe 0)

MVAG	Mittelverwendungs- und -aufbringungsgruppen (1. und 2. Ebene)	VA 2026	VA 2025	RA 2024
211	Erträge aus der operativen Verwaltungstätigkeit	37.400,00	25.300,00	102.624,71
2111	Erträge aus eigenen Abgaben			
2112	Erträge aus Ertragsanteilen			
2113	Erträge aus Gebühren			
2114	Erträge aus Leistungen	11.000,00	2.200,00	61.256,74
2115	Erträge aus Besitz und wirtschaftlicher Tätigkeit	25.800,00	21.800,00	15.550,00
2116	Erträge aus Veräußerung und sonstige Erträge	600,00	1.300,00	25.817,97
2117	Nicht finanzierungswirksame operative Erträge			
212	Erträge aus Transfers	11.800,00	10.400,00	61.301,30
2121	Transferertrag von Trägern des öffentlichen Rechts	9.000,00	9.100,00	59.009,00
2122	Transferertrag von Beteiligungen			
2123	Transferertrag von Unternehmen (mit Finanzunternehmen)			
2124	Transferertrag von Haushalten und Organisationen ohne Erwerbscharakter			
2125	Transferertrag vom Ausland			
2126	Investitions- und Tilgungszuschüsse zwischen Unternehmungen und Betrieben der Gebietskörperschaft und der Gebietskörperschaft			
2127	Nicht finanzierungswirksamer Transferertrag	2.800,00	1.300,00	2.292,30
213	Finanzerträge	0,00	0,00	0,00
2131	Erträge aus Zinsen			
2132	Erträge aus Zinsen aus derivativen Finanzinstrumenten mit und ohne Grundgeschäft			
2133	Erträge aus Gewinnentnahmen von marktbestimmten Betrieben			
2134	Sonstige Finanzerträge			
2135	Erträge aus Dividenden/Gewinnausschüttungen			
2136	Sonstige nicht finanzierungswirksame Finanzerträge			
21	Summe Erträge	49.200,00	35.700,00	163.926,01
221	Personalaufwand	260.300,00	325.900,00	318.359,41
2211	Personalaufwand (Bezüge, Nebengebühren, Mehrleistungen)	207.300,00	259.700,00	254.915,67
2212	Gesetzlicher und freiwilliger Sozialaufwand	49.900,00	63.700,00	60.743,42
2213	Sonstiger Personalaufwand	2.200,00	1.400,00	1.362,36
2214	Nicht finanzierungswirksamer Personalaufwand	900,00	1.100,00	1.337,96
222	Sachaufwand	289.800,00	322.300,00	396.405,92
2221	Gebrauchs- und Verbrauchsgüter, Handelswaren	4.500,00	4.300,00	8.351,30
2222	Verwaltungs- und Betriebsaufwand	35.200,00	38.000,00	37.017,95

Vertretungskörper und allgemeine Verwaltung (Gruppe 0)

MVAG	Mittelverwendungs- und -aufbringungsgruppen (1. und 2. Ebene)	VA 2026	VA 2025	RA 2024
2223	Leasing- und Mietaufwand	4.100,00	4.000,00	3.750,56
2224	Instandhaltung	1.700,00	1.500,00	1.204,40
2225	Sonstiger Sachaufwand	219.600,00	251.300,00	301.598,83
2226	Nicht finanzierungswirksamer Sachaufwand	24.700,00	23.200,00	44.482,88
223	Transferaufwand	800,00	6.700,00	12.151,49
2231	Transferaufwand an Träger des öffentlichen Rechts			
2232	Transferaufwand an Beteiligungen			
2233	Transferaufwand an Unternehmen (mit Finanzunternehmen)			
2234	Transferaufwand an Haushalte und Organisationen ohne Erwerbscharakter	800,00	6.700,00	12.151,49
2235	Transferaufwand an das Ausland			
2236	Investitions- und Tilgungszuschüsse zwischen Unternehmungen und Betrieben der Gebietskörperschaft und der Gebietskörperschaft			
2237	Nicht finanzierungswirksamer Transferaufwand			
224	Finanzaufwand	5.100,00	4.500,00	4.141,41
2241	Aufwendungen für Zinsen	5.100,00	4.500,00	4.141,41
2242	Zinsen und sonstige Aufwendungen aus derivativen Finanzinstrumenten mit und ohne Grundgeschäft			
2243	Gewinnentnahmen von Unternehmungen und marktbestimmten Betrieben der Gebietskörperschaft (innerhalb der Gebietskörperschaft)			
2244	Sonstiger Finanzaufwand			
2245	Nicht finanzierungswirksamer Finanzaufwand			
22	Summe Aufwendungen	556.000,00	659.400,00	731.058,23
SA0	Saldo (0) Nettoergebnis (21 - 22)	-506.800,00	-623.700,00	-567.132,22
230	Entnahmen von Haushaltsrücklagen	0,00	0,00	0,00
2301	Entnahmen von Haushaltsrücklagen			
240	Zuweisungen an Haushaltsrücklagen	0,00	0,00	0,00
2401	Zuweisungen an Haushaltsrücklagen			
SA01	Saldo (01) Haushaltsrücklagen (230 - 240)	0,00	0,00	0,00
SA00	Saldo (00) Nettoergebnis nach Haushaltsrücklagen (Saldo 0 + Saldo 01)	-506.800,00	-623.700,00	-567.132,22

Öffentliche Ordnung und Sicherheit (Gruppe 1)

MVAG	Mittelverwendungs- und -aufbringungsgruppen (1. und 2. Ebene)	VA 2026	VA 2025	RA 2024
211	Erträge aus der operativen Verwaltungstätigkeit	100,00	100,00	137.370,51
2111	Erträge aus eigenen Abgaben			
2112	Erträge aus Ertragsanteilen			
2113	Erträge aus Gebühren			
2114	Erträge aus Leistungen			
2115	Erträge aus Besitz und wirtschaftlicher Tätigkeit			
2116	Erträge aus Veräußerung und sonstige Erträge	100,00	100,00	10,56
2117	Nicht finanzierungswirksame operative Erträge			137.359,95
212	Erträge aus Transfers	6.000,00	22.200,00	10.750,00
2121	Transferertrag von Trägern des öffentlichen Rechts	6.000,00	22.200,00	10.750,00
2122	Transferertrag von Beteiligungen			
2123	Transferertrag von Unternehmen (mit Finanzunternehmen)			
2124	Transferertrag von Haushalten und Organisationen ohne Erwerbscharakter			
2125	Transferertrag vom Ausland			
2126	Investitions- und Tilgungszuschüsse zwischen Unternehmungen und Betrieben der Gebietskörperschaft und der Gebietskörperschaft			
2127	Nicht finanzierungswirksamer Transferertrag			
213	Finanzerträge	0,00	0,00	0,00
2131	Erträge aus Zinsen			
2132	Erträge aus Zinsen aus derivativen Finanzinstrumenten mit und ohne Grundgeschäft			
2133	Erträge aus Gewinnentnahmen von marktbestimmten Betrieben			
2134	Sonstige Finanzerträge			
2135	Erträge aus Dividenden/Gewinnausschüttungen			
2136	Sonstige nicht finanzierungswirksame Finanzerträge			
21	Summe Erträge	6.100,00	22.300,00	148.120,51
221	Personalaufwand	0,00	0,00	0,00
2211	Personalaufwand (Bezüge, Nebengebühren, Mehrleistungen)			
2212	Gesetzlicher und freiwilliger Sozialaufwand			
2213	Sonstiger Personalaufwand			
2214	Nicht finanzierungswirksamer Personalaufwand			
222	Sachaufwand	22.400,00	46.400,00	215.138,13
2221	Gebrauchs- und Verbrauchsgüter, Handelswaren	4.000,00	4.000,00	2.826,29
2222	Verwaltungs- und Betriebsaufwand	5.200,00	7.500,00	5.070,31

Öffentliche Ordnung und Sicherheit (Gruppe 1)

MVAG	Mittelverwendungs- und -aufbringungsgruppen (1. und 2. Ebene)	VA 2026	VA 2025	RA 2024
2223	Leasing- und Mietaufwand			
2224	Instandhaltung	3.500,00	20.000,00	15.012,77
2225	Sonstiger Sachaufwand	7.000,00	12.200,00	189.543,26
2226	Nicht finanzierungswirksamer Sachaufwand	2.700,00	2.700,00	2.685,50
223	Transferaufwand	15.000,00	15.000,00	53.600,00
2231	Transferaufwand an Träger des öffentlichen Rechts	15.000,00	15.000,00	53.600,00
2232	Transferaufwand an Beteiligungen			
2233	Transferaufwand an Unternehmen (mit Finanzunternehmen)			
2234	Transferaufwand an Haushalte und Organisationen ohne Erwerbscharakter			
2235	Transferaufwand an das Ausland			
2236	Investitions- und Tilgungszuschüsse zwischen Unternehmungen und Betrieben der Gebietskörperschaft und der Gebietskörperschaft			
2237	Nicht finanzierungswirksamer Transferaufwand			
224	Finanzaufwand	23.500,00	40.000,00	40.839,21
2241	Aufwendungen für Zinsen	23.500,00	40.000,00	40.839,21
2242	Zinsen und sonstige Aufwendungen aus derivativen Finanzinstrumenten mit und ohne Grundgeschäft			
2243	Gewinnentnahmen von Unternehmungen und marktbestimmten Betrieben der Gebietskörperschaft (innerhalb der Gebietskörperschaft)			
2244	Sonstiger Finanzaufwand			
2245	Nicht finanzierungswirksamer Finanzaufwand			
22	Summe Aufwendungen	60.900,00	101.400,00	309.577,34
SA0	Saldo (0) Nettoergebnis (21 - 22)	-54.800,00	-79.100,00	-161.456,83
230	Entnahmen von Haushaltsrücklagen	0,00	0,00	0,00
2301	Entnahmen von Haushaltsrücklagen			
240	Zuweisungen an Haushaltsrücklagen	0,00	0,00	0,00
2401	Zuweisungen an Haushaltsrücklagen			
SA01	Saldo (01) Haushaltsrücklagen (230 - 240)	0,00	0,00	0,00
SA00	Saldo (00) Nettoergebnis nach Haushaltsrücklagen (Saldo 0 + Saldo 01)	-54.800,00	-79.100,00	-161.456,83

Unterricht, Erziehung, Sport und Wissenschaft (Gruppe 2)

MVAG	Mittelverwendungs- und -aufbringungsgruppen (1. und 2. Ebene)	VA 2026	VA 2025	RA 2024
211	Erträge aus der operativen Verwaltungstätigkeit	52.000,00	65.300,00	56.756,58
2111	Erträge aus eigenen Abgaben			
2112	Erträge aus Ertragsanteilen			
2113	Erträge aus Gebühren			
2114	Erträge aus Leistungen	22.800,00	29.500,00	23.071,72
2115	Erträge aus Besitz und wirtschaftlicher Tätigkeit			
2116	Erträge aus Veräußerung und sonstige Erträge	28.800,00	35.700,00	33.553,95
2117	Nicht finanzierungswirksame operative Erträge	400,00	100,00	130,91
212	Erträge aus Transfers	84.500,00	145.700,00	145.035,76
2121	Transferertrag von Trägern des öffentlichen Rechts	78.100,00	138.800,00	135.884,40
2122	Transferertrag von Beteiligungen			
2123	Transferertrag von Unternehmen (mit Finanzunternehmen)			
2124	Transferertrag von Haushalten und Organisationen ohne Erwerbscharakter			
2125	Transferertrag vom Ausland			
2126	Investitions- und Tilgungszuschüsse zwischen Unternehmungen und Betrieben der Gebietskörperschaft und der Gebietskörperschaft			
2127	Nicht finanzierungswirksamer Transferertrag	6.400,00	6.900,00	9.151,36
213	Finanzerträge	0,00	0,00	0,00
2131	Erträge aus Zinsen			
2132	Erträge aus Zinsen aus derivativen Finanzinstrumenten mit und ohne Grundgeschäft			
2133	Erträge aus Gewinnentnahmen von marktbestimmten Betrieben			
2134	Sonstige Finanzerträge			
2135	Erträge aus Dividenden/Gewinnausschüttungen			
2136	Sonstige nicht finanzierungswirksame Finanzerträge			
21	Summe Erträge	136.500,00	211.000,00	201.792,34
221	Personalaufwand	229.700,00	205.700,00	212.118,37
2211	Personalaufwand (Bezüge, Nebengebühren, Mehrleistungen)	181.800,00	165.400,00	166.699,00
2212	Gesetzlicher und freiwilliger Sozialaufwand	45.000,00	38.600,00	43.460,83
2213	Sonstiger Personalaufwand			
2214	Nicht finanzierungswirksamer Personalaufwand	2.900,00	1.700,00	1.958,54
222	Sachaufwand	124.500,00	139.500,00	167.253,51
2221	Gebrauchs- und Verbrauchsgüter, Handelswaren	25.100,00	24.500,00	24.315,75
2222	Verwaltungs- und Betriebsaufwand	13.800,00	19.500,00	7.149,22

Unterricht, Erziehung, Sport und Wissenschaft (Gruppe 2)

MVAG	Mittelverwendungs- und -aufbringungsgruppen (1. und 2. Ebene)	VA 2026	VA 2025	RA 2024
2223	Leasing- und Mietaufwand	3.800,00	3.800,00	3.444,23
2224	Instandhaltung	24.500,00	28.700,00	35.769,58
2225	Sonstiger Sachaufwand	41.800,00	44.900,00	70.368,02
2226	Nicht finanzierungswirksamer Sachaufwand	15.500,00	18.100,00	26.206,71
223	Transferaufwand	62.900,00	51.600,00	70.939,65
2231	Transferaufwand an Träger des öffentlichen Rechts	62.900,00	51.600,00	70.939,65
2232	Transferaufwand an Beteiligungen			
2233	Transferaufwand an Unternehmen (mit Finanzunternehmen)			
2234	Transferaufwand an Haushalte und Organisationen ohne Erwerbscharakter			
2235	Transferaufwand an das Ausland			
2236	Investitions- und Tilgungszuschüsse zwischen Unternehmungen und Betrieben der Gebietskörperschaft und der Gebietskörperschaft			
2237	Nicht finanzierungswirksamer Transferaufwand			
224	Finanzaufwand	0,00	0,00	0,00
2241	Aufwendungen für Zinsen			
2242	Zinsen und sonstige Aufwendungen aus derivativen Finanzinstrumenten mit und ohne Grundgeschäft			
2243	Gewinnentnahmen von Unternehmungen und marktbestimmten Betrieben der Gebietskörperschaft (innerhalb der Gebietskörperschaft)			
2244	Sonstiger Finanzaufwand			
2245	Nicht finanzierungswirksamer Finanzaufwand			
22	Summe Aufwendungen	417.100,00	396.800,00	450.311,53
SA0	Saldo (0) Nettoergebnis (21 - 22)	-280.600,00	-185.800,00	-248.519,19
230	Entnahmen von Haushaltsrücklagen	0,00	0,00	0,00
2301	Entnahmen von Haushaltsrücklagen			
240	Zuweisungen an Haushaltsrücklagen	0,00	0,00	0,00
2401	Zuweisungen an Haushaltsrücklagen			
SA01	Saldo (01) Haushaltsrücklagen (230 - 240)	0,00	0,00	0,00
SA00	Saldo (00) Nettoergebnis nach Haushaltsrücklagen (Saldo 0 + Saldo 01)	-280.600,00	-185.800,00	-248.519,19

Kunst, Kultur und Kultus (Gruppe 3)

MVAG	Mittelverwendungs- und -aufbringungsgruppen (1. und 2. Ebene)	VA 2026	VA 2025	RA 2024
211	Erträge aus der operativen Verwaltungstätigkeit	23.100,00	23.800,00	25.780,51
2111	Erträge aus eigenen Abgaben			
2112	Erträge aus Ertragsanteilen			
2113	Erträge aus Gebühren			
2114	Erträge aus Leistungen	17.600,00	17.600,00	19.185,00
2115	Erträge aus Besitz und wirtschaftlicher Tätigkeit			
2116	Erträge aus Veräußerung und sonstige Erträge	5.500,00	6.200,00	6.595,51
2117	Nicht finanzierungswirksame operative Erträge			
212	Erträge aus Transfers	0,00	0,00	0,00
2121	Transferertrag von Trägern des öffentlichen Rechts			
2122	Transferertrag von Beteiligungen			
2123	Transferertrag von Unternehmen (mit Finanzunternehmen)			
2124	Transferertrag von Haushalten und Organisationen ohne Erwerbscharakter			
2125	Transferertrag vom Ausland			
2126	Investitions- und Tilgungszuschüsse zwischen Unternehmungen und Betrieben der Gebietskörperschaft und der Gebietskörperschaft			
2127	Nicht finanzierungswirksamer Transferertrag			
213	Finanzerträge	0,00	0,00	0,00
2131	Erträge aus Zinsen			
2132	Erträge aus Zinsen aus derivativen Finanzinstrumenten mit und ohne Grundgeschäft			
2133	Erträge aus Gewinnentnahmen von marktbestimmten Betrieben			
2134	Sonstige Finanzerträge			
2135	Erträge aus Dividenden/Gewinnausschüttungen			
2136	Sonstige nicht finanzierungswirksame Finanzerträge			
21	Summe Erträge	23.100,00	23.800,00	25.780,51
221	Personalaufwand	0,00	0,00	0,00
2211	Personalaufwand (Bezüge, Nebengebühren, Mehrleistungen)			
2212	Gesetzlicher und freiwilliger Sozialaufwand			
2213	Sonstiger Personalaufwand			
2214	Nicht finanzierungswirksamer Personalaufwand			
222	Sachaufwand	136.400,00	101.000,00	100.414,04
2221	Gebrauchs- und Verbrauchsgüter, Handelswaren	1.500,00	1.500,00	2.002,04
2222	Verwaltungs- und Betriebsaufwand	900,00	900,00	574,90

Kunst, Kultur und Kultus (Gruppe 3)

MVAG	Mittelverwendungs- und -aufbringungsgruppen (1. und 2. Ebene)	VA 2026	VA 2025	RA 2024
2223	Leasing- und Mietaufwand	4.300,00	4.300,00	4.110,00
2224	Instandhaltung	1.500,00	100,00	19,73
2225	Sonstiger Sachaufwand	128.100,00	94.100,00	93.633,69
2226	Nicht finanzierungswirksamer Sachaufwand	100,00	100,00	73,68
223	Transferaufwand	44.600,00	41.800,00	63.375,87
2231	Transferaufwand an Träger des öffentlichen Rechts	44.600,00	41.800,00	63.375,87
2232	Transferaufwand an Beteiligungen			
2233	Transferaufwand an Unternehmen (mit Finanzunternehmen)			
2234	Transferaufwand an Haushalte und Organisationen ohne Erwerbscharakter			
2235	Transferaufwand an das Ausland			
2236	Investitions- und Tilgungszuschüsse zwischen Unternehmungen und Betrieben der Gebietskörperschaft und der Gebietskörperschaft			
2237	Nicht finanzierungswirksamer Transferaufwand			
224	Finanzaufwand	100,00	100,00	129,05
2241	Aufwendungen für Zinsen			
2242	Zinsen und sonstige Aufwendungen aus derivativen Finanzinstrumenten mit und ohne Grundgeschäft			
2243	Gewinnentnahmen von Unternehmungen und marktbestimmten Betrieben der Gebietskörperschaft (innerhalb der Gebietskörperschaft)			
2244	Sonstiger Finanzaufwand	100,00	100,00	129,05
2245	Nicht finanzierungswirksamer Finanzaufwand			
22	Summe Aufwendungen	181.100,00	142.900,00	163.918,96
SA0	Saldo (0) Nettoergebnis (21 - 22)	-158.000,00	-119.100,00	-138.138,45
230	Entnahmen von Haushaltsrücklagen	0,00	0,00	0,00
2301	Entnahmen von Haushaltsrücklagen			
240	Zuweisungen an Haushaltsrücklagen	0,00	0,00	0,00
2401	Zuweisungen an Haushaltsrücklagen			
SA01	Saldo (01) Haushaltsrücklagen (230 - 240)	0,00	0,00	0,00
SA00	Saldo (00) Nettoergebnis nach Haushaltsrücklagen (Saldo 0 + Saldo 01)	-158.000,00	-119.100,00	-138.138,45

Soziale Wohlfahrt und Wohnbauförderung (Gruppe 4)

MVAG	Mittelverwendungs- und -aufbringungsgruppen (1. und 2. Ebene)	VA 2026	VA 2025	RA 2024
211	Erträge aus der operativen Verwaltungstätigkeit	0,00	0,00	0,00
2111	Erträge aus eigenen Abgaben			
2112	Erträge aus Ertragsanteilen			
2113	Erträge aus Gebühren			
2114	Erträge aus Leistungen			
2115	Erträge aus Besitz und wirtschaftlicher Tätigkeit			
2116	Erträge aus Veräußerung und sonstige Erträge			
2117	Nicht finanzierungswirksame operative Erträge			
212	Erträge aus Transfers	0,00	35.200,00	0,00
2121	Transferertrag von Trägern des öffentlichen Rechts		35.200,00	
2122	Transferertrag von Beteiligungen			
2123	Transferertrag von Unternehmen (mit Finanzunternehmen)			
2124	Transferertrag von Haushalten und Organisationen ohne Erwerbscharakter			
2125	Transferertrag vom Ausland			
2126	Investitions- und Tilgungszuschüsse zwischen Unternehmungen und Betrieben der Gebietskörperschaft und der Gebietskörperschaft			
2127	Nicht finanzierungswirksamer Transferertrag			
213	Finanzerträge	0,00	0,00	0,00
2131	Erträge aus Zinsen			
2132	Erträge aus Zinsen aus derivativen Finanzinstrumenten mit und ohne Grundgeschäft			
2133	Erträge aus Gewinnentnahmen von marktbestimmten Betrieben			
2134	Sonstige Finanzerträge			
2135	Erträge aus Dividenden/Gewinnausschüttungen			
2136	Sonstige nicht finanzierungswirksame Finanzerträge			
21	Summe Erträge	0,00	35.200,00	0,00
221	Personalaufwand	0,00	0,00	0,00
2211	Personalaufwand (Bezüge, Nebengebühren, Mehrleistungen)			
2212	Gesetzlicher und freiwilliger Sozialaufwand			
2213	Sonstiger Personalaufwand			
2214	Nicht finanzierungswirksamer Personalaufwand			
222	Sachaufwand	100,00	100,00	0,00
2221	Gebrauchs- und Verbrauchsgüter, Handelswaren			
2222	Verwaltungs- und Betriebsaufwand	100,00	100,00	

Soziale Wohlfahrt und Wohnbauförderung (Gruppe 4)

MVAG	Mittelverwendungs- und -aufbringungsgruppen (1. und 2. Ebene)	VA 2026	VA 2025	RA 2024
2223	Leasing- und Mietaufwand			
2224	Instandhaltung			
2225	Sonstiger Sachaufwand			
2226	Nicht finanzierungswirksamer Sachaufwand			
223	Transferaufwand	311.500,00	291.700,00	256.387,03
2231	Transferaufwand an Träger des öffentlichen Rechts	310.000,00	290.000,00	254.857,03
2232	Transferaufwand an Beteiligungen			
2233	Transferaufwand an Unternehmen (mit Finanzunternehmen)			
2234	Transferaufwand an Haushalte und Organisationen ohne Erwerbscharakter	1.500,00	1.700,00	1.530,00
2235	Transferaufwand an das Ausland			
2236	Investitions- und Tilgungszuschüsse zwischen Unternehmungen und Betrieben der Gebietskörperschaft und der Gebietskörperschaft			
2237	Nicht finanzierungswirksamer Transferaufwand			
224	Finanzaufwand	0,00	0,00	0,00
2241	Aufwendungen für Zinsen			
2242	Zinsen und sonstige Aufwendungen aus derivativen Finanzinstrumenten mit und ohne Grundgeschäft			
2243	Gewinnentnahmen von Unternehmungen und marktbestimmten Betrieben der Gebietskörperschaft (innerhalb der Gebietskörperschaft)			
2244	Sonstiger Finanzaufwand			
2245	Nicht finanzierungswirksamer Finanzaufwand			
22	Summe Aufwendungen	311.600,00	291.800,00	256.387,03
SA0	Saldo (0) Nettoergebnis (21 - 22)	-311.600,00	-256.600,00	-256.387,03
230	Entnahmen von Haushaltsrücklagen	0,00	0,00	0,00
2301	Entnahmen von Haushaltsrücklagen			
240	Zuweisungen an Haushaltsrücklagen	0,00	0,00	0,00
2401	Zuweisungen an Haushaltsrücklagen			
SA01	Saldo (01) Haushaltsrücklagen (230 - 240)	0,00	0,00	0,00
SA00	Saldo (00) Nettoergebnis nach Haushaltsrücklagen (Saldo 0 + Saldo 01)	-311.600,00	-256.600,00	-256.387,03

Gesundheit (Gruppe 5)

MVAG	Mittelverwendungs- und -aufbringungsgruppen (1. und 2. Ebene)	VA 2026	VA 2025	RA 2024
211	Erträge aus der operativen Verwaltungstätigkeit	2.500,00	3.000,00	7.235,80
2111	Erträge aus eigenen Abgaben			
2112	Erträge aus Ertragsanteilen			
2113	Erträge aus Gebühren			
2114	Erträge aus Leistungen	2.000,00	2.500,00	6.458,00
2115	Erträge aus Besitz und wirtschaftlicher Tätigkeit			
2116	Erträge aus Veräußerung und sonstige Erträge	500,00	500,00	777,80
2117	Nicht finanzierungswirksame operative Erträge			
212	Erträge aus Transfers	8.300,00	1.200,00	1.659,00
2121	Transferertrag von Trägern des öffentlichen Rechts	8.300,00	1.200,00	1.659,00
2122	Transferertrag von Beteiligungen			
2123	Transferertrag von Unternehmen (mit Finanzunternehmen)			
2124	Transferertrag von Haushalten und Organisationen ohne Erwerbscharakter			
2125	Transferertrag vom Ausland			
2126	Investitions- und Tilgungszuschüsse zwischen Unternehmungen und Betrieben der Gebietskörperschaft und der Gebietskörperschaft			
2127	Nicht finanzierungswirksamer Transferertrag			
213	Finanzerträge	0,00	0,00	0,00
2131	Erträge aus Zinsen			
2132	Erträge aus Zinsen aus derivativen Finanzinstrumenten mit und ohne Grundgeschäft			
2133	Erträge aus Gewinnentnahmen von marktbestimmten Betrieben			
2134	Sonstige Finanzerträge			
2135	Erträge aus Dividenden/Gewinnausschüttungen			
2136	Sonstige nicht finanzierungswirksame Finanzerträge			
21	Summe Erträge	10.800,00	4.200,00	8.894,80
221	Personalaufwand	400,00	400,00	522,14
2211	Personalaufwand (Bezüge, Nebengebühren, Mehrleistungen)	400,00	400,00	522,14
2212	Gesetzlicher und freiwilliger Sozialaufwand			
2213	Sonstiger Personalaufwand			
2214	Nicht finanzierungswirksamer Personalaufwand			
222	Sachaufwand	9.000,00	10.100,00	11.741,85
2221	Gebrauchs- und Verbrauchsgüter, Handelswaren	100,00	100,00	352,33
2222	Verwaltungs- und Betriebsaufwand			

Gesundheit (Gruppe 5)

MVAG	Mittelverwendungs- und -aufbringungsgruppen (1. und 2. Ebene)	VA 2026	VA 2025	RA 2024
2223	Leasing- und Mietaufwand	3.100,00	3.100,00	3.060,00
2224	Instandhaltung			
2225	Sonstiger Sachaufwand	5.800,00	6.900,00	8.329,52
2226	Nicht finanzierungswirksamer Sachaufwand			
223	Transferaufwand	345.700,00	322.700,00	300.376,60
2231	Transferaufwand an Träger des öffentlichen Rechts	345.700,00	322.700,00	300.376,60
2232	Transferaufwand an Beteiligungen			
2233	Transferaufwand an Unternehmen (mit Finanzunternehmen)			
2234	Transferaufwand an Haushalte und Organisationen ohne Erwerbscharakter			
2235	Transferaufwand an das Ausland			
2236	Investitions- und Tilgungszuschüsse zwischen Unternehmungen und Betrieben der Gebietskörperschaft und der Gebietskörperschaft			
2237	Nicht finanzierungswirksamer Transferaufwand			
224	Finanzaufwand	100,00	100,00	100,04
2241	Aufwendungen für Zinsen			
2242	Zinsen und sonstige Aufwendungen aus derivativen Finanzinstrumenten mit und ohne Grundgeschäft			
2243	Gewinnentnahmen von Unternehmungen und marktbestimmten Betrieben der Gebietskörperschaft (innerhalb der Gebietskörperschaft)			
2244	Sonstiger Finanzaufwand	100,00	100,00	100,04
2245	Nicht finanzierungswirksamer Finanzaufwand			
22	Summe Aufwendungen	355.200,00	333.300,00	312.740,63
SA0	Saldo (0) Nettoergebnis (21 - 22)	-344.400,00	-329.100,00	-303.845,83
230	Entnahmen von Haushaltsrücklagen	0,00	0,00	0,00
2301	Entnahmen von Haushaltsrücklagen			
240	Zuweisungen an Haushaltsrücklagen	0,00	0,00	0,00
2401	Zuweisungen an Haushaltsrücklagen			
SA01	Saldo (01) Haushaltsrücklagen (230 - 240)	0,00	0,00	0,00
SA00	Saldo (00) Nettoergebnis nach Haushaltsrücklagen (Saldo 0 + Saldo 01)	-344.400,00	-329.100,00	-303.845,83

Straßen- und Wasserbau, Verkehr (Gruppe 6)

MVAG	Mittelverwendungs- und -aufbringungsgruppen (1. und 2. Ebene)	VA 2026	VA 2025	RA 2024
211	Erträge aus der operativen Verwaltungstätigkeit	42.200,00	46.700,00	31.146,81
2111	Erträge aus eigenen Abgaben			
2112	Erträge aus Ertragsanteilen			
2113	Erträge aus Gebühren	7.000,00	8.200,00	6.541,70
2114	Erträge aus Leistungen	8.900,00	9.900,00	7.779,96
2115	Erträge aus Besitz und wirtschaftlicher Tätigkeit			
2116	Erträge aus Veräußerung und sonstige Erträge	26.300,00	28.600,00	16.825,15
2117	Nicht finanzierungswirksame operative Erträge			
212	Erträge aus Transfers	168.600,00	171.000,00	41.828,07
2121	Transferertrag von Trägern des öffentlichen Rechts	132.000,00	132.400,00	
2122	Transferertrag von Beteiligungen			
2123	Transferertrag von Unternehmen (mit Finanzunternehmen)			
2124	Transferertrag von Haushalten und Organisationen ohne Erwerbscharakter	18.000,00	20.000,00	23.221,12
2125	Transferertrag vom Ausland			
2126	Investitions- und Tilgungszuschüsse zwischen Unternehmungen und Betrieben der Gebietskörperschaft und der Gebietskörperschaft			
2127	Nicht finanzierungswirksamer Transferertrag	18.600,00	18.600,00	18.606,95
213	Finanzerträge	0,00	0,00	0,00
2131	Erträge aus Zinsen			
2132	Erträge aus Zinsen aus derivativen Finanzinstrumenten mit und ohne Grundgeschäft			
2133	Erträge aus Gewinnentnahmen von marktbestimmten Betrieben			
2134	Sonstige Finanzerträge			
2135	Erträge aus Dividenden/Gewinnausschüttungen			
2136	Sonstige nicht finanzierungswirksame Finanzerträge			
21	Summe Erträge	210.800,00	217.700,00	72.974,88
221	Personalaufwand	0,00	0,00	0,00
2211	Personalaufwand (Bezüge, Nebengebühren, Mehrleistungen)			
2212	Gesetzlicher und freiwilliger Sozialaufwand			
2213	Sonstiger Personalaufwand			
2214	Nicht finanzierungswirksamer Personalaufwand			
222	Sachaufwand	294.600,00	346.700,00	345.955,16
2221	Gebrauchs- und Verbrauchsgüter, Handelswaren	2.000,00	4.000,00	10.456,63
2222	Verwaltungs- und Betriebsaufwand	13.000,00	15.200,00	12.463,12

Straßen- und Wasserbau, Verkehr (Gruppe 6)

MVAG	Mittelverwendungs- und -aufbringungsgruppen (1. und 2. Ebene)	VA 2026	VA 2025	RA 2024
2223	Leasing- und Mietaufwand	17.000,00	17.000,00	13.958,30
2224	Instandhaltung	26.000,00	47.500,00	50.264,42
2225	Sonstiger Sachaufwand	113.600,00	134.100,00	127.248,75
2226	Nicht finanzierungswirksamer Sachaufwand	123.000,00	128.900,00	131.563,94
223	Transferaufwand	11.400,00	11.400,00	0,00
2231	Transferaufwand an Träger des öffentlichen Rechts	11.400,00	11.400,00	
2232	Transferaufwand an Beteiligungen			
2233	Transferaufwand an Unternehmen (mit Finanzunternehmen)			
2234	Transferaufwand an Haushalte und Organisationen ohne Erwerbscharakter			
2235	Transferaufwand an das Ausland			
2236	Investitions- und Tilgungszuschüsse zwischen Unternehmungen und Betrieben der Gebietskörperschaft und der Gebietskörperschaft			
2237	Nicht finanzierungswirksamer Transferaufwand			
224	Finanzaufwand	65.100,00	106.800,00	120.755,06
2241	Aufwendungen für Zinsen	65.100,00	106.800,00	118.629,80
2242	Zinsen und sonstige Aufwendungen aus derivativen Finanzinstrumenten mit und ohne Grundgeschäft			
2243	Gewinnentnahmen von Unternehmungen und marktbestimmten Betrieben der Gebietskörperschaft (innerhalb der Gebietskörperschaft)			
2244	Sonstiger Finanzaufwand			
2245	Nicht finanzierungswirksamer Finanzaufwand			2.125,26
22	Summe Aufwendungen	371.100,00	464.900,00	466.710,22
SA0	Saldo (0) Nettoergebnis (21 - 22)	-160.300,00	-247.200,00	-393.735,34
230	Entnahmen von Haushaltsrücklagen	0,00	0,00	0,00
2301	Entnahmen von Haushaltsrücklagen			
240	Zuweisungen an Haushaltsrücklagen	0,00	0,00	0,00
2401	Zuweisungen an Haushaltsrücklagen			
SA01	Saldo (01) Haushaltsrücklagen (230 - 240)	0,00	0,00	0,00
SA00	Saldo (00) Nettoergebnis nach Haushaltsrücklagen (Saldo 0 + Saldo 01)	-160.300,00	-247.200,00	-393.735,34

Wirtschaftsförderung (Gruppe 7)

MVAG	Mittelverwendungs- und -aufbringungsgruppen (1. und 2. Ebene)	VA 2026	VA 2025	RA 2024
211	Erträge aus der operativen Verwaltungstätigkeit	1.500,00	3.000,00	3.847,69
2111	Erträge aus eigenen Abgaben			
2112	Erträge aus Ertragsanteilen			
2113	Erträge aus Gebühren			
2114	Erträge aus Leistungen	1.500,00	2.900,00	3.847,69
2115	Erträge aus Besitz und wirtschaftlicher Tätigkeit			
2116	Erträge aus Veräußerung und sonstige Erträge		100,00	
2117	Nicht finanzierungswirksame operative Erträge			
212	Erträge aus Transfers	23.600,00	29.600,00	22.723,80
2121	Transferertrag von Trägern des öffentlichen Rechts	8.000,00	12.500,00	7.200,00
2122	Transferertrag von Beteiligungen			
2123	Transferertrag von Unternehmen (mit Finanzunternehmen)			
2124	Transferertrag von Haushalten und Organisationen ohne Erwerbscharakter		1.600,00	
2125	Transferertrag vom Ausland			
2126	Investitions- und Tilgungszuschüsse zwischen Unternehmungen und Betrieben der Gebietskörperschaft und der Gebietskörperschaft			
2127	Nicht finanzierungswirksamer Transferertrag	15.600,00	15.500,00	15.523,80
213	Finanzerträge	0,00	0,00	0,00
2131	Erträge aus Zinsen			
2132	Erträge aus Zinsen aus derivativen Finanzinstrumenten mit und ohne Grundgeschäft			
2133	Erträge aus Gewinnentnahmen von marktbestimmten Betrieben			
2134	Sonstige Finanzerträge			
2135	Erträge aus Dividenden/Gewinnausschüttungen			
2136	Sonstige nicht finanzierungswirksame Finanzerträge			
21	Summe Erträge	25.100,00	32.600,00	26.571,49
221	Personalaufwand	20.800,00	11.900,00	11.297,40
2211	Personalaufwand (Bezüge, Nebengebühren, Mehrleistungen)	16.700,00	9.600,00	9.047,32
2212	Gesetzlicher und freiwilliger Sozialaufwand	4.100,00	2.300,00	2.250,08
2213	Sonstiger Personalaufwand			
2214	Nicht finanzierungswirksamer Personalaufwand			
222	Sachaufwand	240.300,00	242.300,00	263.131,59
2221	Gebrauchs- und Verbrauchsgüter, Handelswaren	400,00	500,00	3.640,17
2222	Verwaltungs- und Betriebsaufwand	4.400,00	5.600,00	4.236,62

Wirtschaftsförderung (Gruppe 7)

MVAG	Mittelverwendungs- und -aufbringungsgruppen (1. und 2. Ebene)	VA 2026	VA 2025	RA 2024
2223	Leasing- und Mietaufwand	1.500,00	1.200,00	973,95
2224	Instandhaltung	17.000,00	25.500,00	41.380,41
2225	Sonstiger Sachaufwand	96.800,00	81.000,00	84.393,80
2226	Nicht finanzierungswirksamer Sachaufwand	120.200,00	128.500,00	128.506,64
223	Transferaufwand	67.700,00	68.100,00	16.551,81
2231	Transferaufwand an Träger des öffentlichen Rechts	51.700,00	51.700,00	
2232	Transferaufwand an Beteiligungen			
2233	Transferaufwand an Unternehmen (mit Finanzunternehmen)			
2234	Transferaufwand an Haushalte und Organisationen ohne Erwerbscharakter	16.000,00	16.400,00	16.551,81
2235	Transferaufwand an das Ausland			
2236	Investitions- und Tilgungszuschüsse zwischen Unternehmungen und Betrieben der Gebietskörperschaft und der Gebietskörperschaft			
2237	Nicht finanzierungswirksamer Transferaufwand			
224	Finanzaufwand	0,00	0,00	0,00
2241	Aufwendungen für Zinsen			
2242	Zinsen und sonstige Aufwendungen aus derivativen Finanzinstrumenten mit und ohne Grundgeschäft			
2243	Gewinnentnahmen von Unternehmungen und marktbestimmten Betrieben der Gebietskörperschaft (innerhalb der Gebietskörperschaft)			
2244	Sonstiger Finanzaufwand			
2245	Nicht finanzierungswirksamer Finanzaufwand			
22	Summe Aufwendungen	328.800,00	322.300,00	290.980,80
SA0	Saldo (0) Nettoergebnis (21 - 22)	-303.700,00	-289.700,00	-264.409,31
230	Entnahmen von Haushaltsrücklagen	0,00	0,00	0,00
2301	Entnahmen von Haushaltsrücklagen			
240	Zuweisungen an Haushaltsrücklagen	0,00	4.100,00	4.680,45
2401	Zuweisungen an Haushaltsrücklagen		4.100,00	4.680,45
SA01	Saldo (01) Haushaltsrücklagen (230 - 240)	0,00	-4.100,00	-4.680,45
SA00	Saldo (00) Nettoergebnis nach Haushaltsrücklagen (Saldo 0 + Saldo 01)	-303.700,00	-293.800,00	-269.089,76

Dienstleistungen (Gruppe 8)

MVAG	Mittelverwendungs- und -aufbringungsgruppen (1. und 2. Ebene)	VA 2026	VA 2025	RA 2024
211	Erträge aus der operativen Verwaltungstätigkeit	1.523.900,00	1.451.700,00	1.760.106,32
2111	Erträge aus eigenen Abgaben			
2112	Erträge aus Ertragsanteilen			
2113	Erträge aus Gebühren	739.000,00	734.100,00	675.143,21
2114	Erträge aus Leistungen	430.100,00	363.600,00	523.434,10
2115	Erträge aus Besitz und wirtschaftlicher Tätigkeit	263.300,00	219.800,00	236.873,64
2116	Erträge aus Veräußerung und sonstige Erträge	91.200,00	134.200,00	298.089,05
2117	Nicht finanzierungswirksame operative Erträge	300,00		26.566,32
212	Erträge aus Transfers	234.800,00	172.100,00	112.883,00
2121	Transferertrag von Trägern des öffentlichen Rechts	166.600,00	114.400,00	46.102,62
2122	Transferertrag von Beteiligungen			
2123	Transferertrag von Unternehmen (mit Finanzunternehmen)			
2124	Transferertrag von Haushalten und Organisationen ohne Erwerbscharakter			
2125	Transferertrag vom Ausland			
2126	Investitions- und Tilgungszuschüsse zwischen Unternehmungen und Betrieben der Gebietskörperschaft und der Gebietskörperschaft			
2127	Nicht finanzierungswirksamer Transferertrag	68.200,00	57.700,00	66.780,38
213	Finanzerträge	500,00	500,00	500,00
2131	Erträge aus Zinsen			
2132	Erträge aus Zinsen aus derivativen Finanzinstrumenten mit und ohne Grundgeschäft			
2133	Erträge aus Gewinnentnahmen von marktbestimmten Betrieben			
2134	Sonstige Finanzerträge	500,00	500,00	500,00
2135	Erträge aus Dividenden/Gewinnausschüttungen			
2136	Sonstige nicht finanzierungswirksame Finanzerträge			
21	Summe Erträge	1.759.200,00	1.624.300,00	1.873.489,32
221	Personalaufwand	522.500,00	396.800,00	543.939,38
2211	Personalaufwand (Bezüge, Nebengebühren, Mehrleistungen)	409.300,00	318.500,00	439.366,80
2212	Gesetzlicher und freiwilliger Sozialaufwand	104.300,00	68.300,00	97.331,86
2213	Sonstiger Personalaufwand			
2214	Nicht finanzierungswirksamer Personalaufwand	8.900,00	10.000,00	7.240,72
222	Sachaufwand	797.700,00	769.100,00	701.594,28
2221	Gebrauchs- und Verbrauchsgüter, Handelswaren	31.200,00	29.800,00	30.250,53
2222	Verwaltungs- und Betriebsaufwand	84.600,00	100.500,00	87.651,51

Dienstleistungen (Gruppe 8)

MVAG	Mittelverwendungs- und -aufbringungsgruppen (1. und 2. Ebene)	VA 2026	VA 2025	RA 2024
2223	Leasing- und Mietaufwand	3.000,00	3.000,00	2.826,67
2224	Instandhaltung	199.800,00	129.400,00	95.819,82
2225	Sonstiger Sachaufwand	229.500,00	257.800,00	221.025,11
2226	Nicht finanzierungswirksamer Sachaufwand	249.600,00	248.600,00	264.020,64
223	Transferaufwand	218.500,00	218.900,00	206.200,00
2231	Transferaufwand an Träger des öffentlichen Rechts	218.500,00	218.900,00	206.200,00
2232	Transferaufwand an Beteiligungen			
2233	Transferaufwand an Unternehmen (mit Finanzunternehmen)			
2234	Transferaufwand an Haushalte und Organisationen ohne Erwerbscharakter			
2235	Transferaufwand an das Ausland			
2236	Investitions- und Tilgungszuschüsse zwischen Unternehmungen und Betrieben der Gebietskörperschaft und der Gebietskörperschaft			
2237	Nicht finanzierungswirksamer Transferaufwand			
224	Finanzaufwand	42.300,00	37.100,00	41.779,27
2241	Aufwendungen für Zinsen	42.200,00	37.000,00	41.686,48
2242	Zinsen und sonstige Aufwendungen aus derivativen Finanzinstrumenten mit und ohne Grundgeschäft			
2243	Gewinnentnahmen von Unternehmungen und marktbestimmten Betrieben der Gebietskörperschaft (innerhalb der Gebietskörperschaft)			
2244	Sonstiger Finanzaufwand	100,00	100,00	92,79
2245	Nicht finanzierungswirksamer Finanzaufwand			
22	Summe Aufwendungen	1.581.000,00	1.421.900,00	1.493.512,93
SA0	Saldo (0) Nettoergebnis (21 - 22)	178.200,00	202.400,00	379.976,39
230	Entnahmen von Haushaltsrücklagen	120.100,00	120.000,00	0,00
2301	Entnahmen von Haushaltsrücklagen	120.100,00	120.000,00	
240	Zuweisungen an Haushaltsrücklagen	0,00	0,00	120.075,00
2401	Zuweisungen an Haushaltsrücklagen			120.075,00
SA01	Saldo (01) Haushaltsrücklagen (230 - 240)	120.100,00	120.000,00	-120.075,00
SA00	Saldo (00) Nettoergebnis nach Haushaltsrücklagen (Saldo 0 + Saldo 01)	298.300,00	322.400,00	259.901,39

Finanzwirtschaft (Gruppe 9)

MVAG	Mittelverwendungs- und -aufbringungsgruppen (1. und 2. Ebene)	VA 2026	VA 2025	RA 2024
211	Erträge aus der operativen Verwaltungstätigkeit	1.761.700,00	1.679.900,00	1.669.755,54
2111	Erträge aus eigenen Abgaben	792.700,00	768.900,00	732.794,81
2112	Erträge aus Ertragsanteilen	904.000,00	861.000,00	858.380,85
2113	Erträge aus Gebühren			
2114	Erträge aus Leistungen			
2115	Erträge aus Besitz und wirtschaftlicher Tätigkeit	40.000,00	30.100,00	27.778,00
2116	Erträge aus Veräußerung und sonstige Erträge	25.000,00	19.900,00	50.801,88
2117	Nicht finanzierungswirksame operative Erträge			
212	Erträge aus Transfers	437.500,00	751.000,00	778.320,46
2121	Transferertrag von Trägern des öffentlichen Rechts	437.500,00	751.000,00	778.320,46
2122	Transferertrag von Beteiligungen			
2123	Transferertrag von Unternehmen (mit Finanzunternehmen)			
2124	Transferertrag von Haushalten und Organisationen ohne Erwerbscharakter			
2125	Transferertrag vom Ausland			
2126	Investitions- und Tilgungszuschüsse zwischen Unternehmungen und Betrieben der Gebietskörperschaft und der Gebietskörperschaft			
2127	Nicht finanzierungswirksamer Transferertrag			
213	Finanzerträge	0,00	0,00	105,83
2131	Erträge aus Zinsen			105,83
2132	Erträge aus Zinsen aus derivativen Finanzinstrumenten mit und ohne Grundgeschäft			
2133	Erträge aus Gewinnentnahmen von marktbestimmten Betrieben			
2134	Sonstige Finanzerträge			
2135	Erträge aus Dividenden/Gewinnausschüttungen			
2136	Sonstige nicht finanzierungswirksame Finanzerträge			
21	Summe Erträge	2.199.200,00	2.430.900,00	2.448.181,83
221	Personalaufwand	0,00	0,00	0,00
2211	Personalaufwand (Bezüge, Nebengebühren, Mehrleistungen)			
2212	Gesetzlicher und freiwilliger Sozialaufwand			
2213	Sonstiger Personalaufwand			
2214	Nicht finanzierungswirksamer Personalaufwand			
222	Sachaufwand	48.100,00	31.600,00	205.360,91
2221	Gebrauchs- und Verbrauchsgüter, Handelswaren			
2222	Verwaltungs- und Betriebsaufwand			

Finanzwirtschaft (Gruppe 9)

MVAG	Mittelverwendungs- und -aufbringungsgruppen (1. und 2. Ebene)	VA 2026	VA 2025	RA 2024
2223	Leasing- und Mietaufwand			
2224	Instandhaltung			
2225	Sonstiger Sachaufwand	48.100,00	31.600,00	205.360,91
2226	Nicht finanzierungswirksamer Sachaufwand			
223	Transferaufwand	0,00	0,00	0,00
2231	Transferaufwand an Träger des öffentlichen Rechts			
2232	Transferaufwand an Beteiligungen			
2233	Transferaufwand an Unternehmen (mit Finanzunternehmen)			
2234	Transferaufwand an Haushalte und Organisationen ohne Erwerbscharakter			
2235	Transferaufwand an das Ausland			
2236	Investitions- und Tilgungszuschüsse zwischen Unternehmungen und Betrieben der Gebietskörperschaft und der Gebietskörperschaft			
2237	Nicht finanzierungswirksamer Transferaufwand			
224	Finanzaufwand	20.000,00	27.000,00	33.421,75
2241	Aufwendungen für Zinsen			
2242	Zinsen und sonstige Aufwendungen aus derivativen Finanzinstrumenten mit und ohne Grundgeschäft			
2243	Gewinnentnahmen von Unternehmungen und marktbestimmten Betrieben der Gebietskörperschaft (innerhalb der Gebietskörperschaft)			
2244	Sonstiger Finanzaufwand	20.000,00	27.000,00	33.421,75
2245	Nicht finanzierungswirksamer Finanzaufwand			
22	Summe Aufwendungen	68.100,00	58.600,00	238.782,66
SA0	Saldo (0) Nettoergebnis (21 - 22)	2.131.100,00	2.372.300,00	2.209.399,17
230	Entnahmen von Haushaltsrücklagen	77.700,00	81.500,00	2.408,00
2301	Entnahmen von Haushaltsrücklagen	77.700,00	81.500,00	2.408,00
240	Zuweisungen an Haushaltsrücklagen	0,00	699.700,00	133.403,91
2401	Zuweisungen an Haushaltsrücklagen		699.700,00	133.403,91
SA01	Saldo (01) Haushaltsrücklagen (230 - 240)	77.700,00	-618.200,00	-130.995,91
SA00	Saldo (00) Nettoergebnis nach Haushaltsrücklagen (Saldo 0 + Saldo 01)	2.208.800,00	1.754.100,00	2.078.403,26

Finanzierungshaushalt Bereichsbudget 1. und 2. Ebene
(Anlage 1b)

Vertretungskörper und allgemeine Verwaltung (Gruppe 0)

MVAG	Mittelverwendungs- und aufbringungsgruppen (1. und 2. Ebene)	VA 2026	VA 2025	RA 2024
311	Einzahlungen aus operativer Verwaltungstätigkeit	37.400,00	25.300,00	78.334,87
3111	Einzahlungen aus eigenen Abgaben			
3112	Einzahlungen aus Ertragsanteilen			
3113	Einzahlungen aus Gebühren			
3114	Einzahlungen aus Leistungen	11.000,00	2.200,00	61.256,74
3115	Einzahlungen aus Besitz und wirtschaftlicher Tätigkeit	25.800,00	21.800,00	15.550,00
3116	Einzahlungen aus Veräußerung von geringwertigen Wirtschaftsgütern (GWG) und sonstige Einzahlungen	600,00	1.300,00	1.528,13
312	Einzahlungen aus Transfers	9.000,00	9.100,00	59.009,00
3121	Transferzahlungen von Trägern des öffentlichen Rechts	9.000,00	9.100,00	59.009,00
3122	Transferzahlungen von Beteiligungen			
3123	Transferzahlungen von Unternehmen (inkl. Finanzunternehmen)			
3124	Transferzahlungen von Haushalten und Organisationen ohne Erwerbscharakter			
3125	Transferzahlungen vom Ausland			
3126	Investitions- und Tilgungszuschüsse zwischen Unternehmungen und Betrieben der Gebietskörperschaft und der Gebietskörperschaft			
313	Einzahlungen aus Finanzerträgen	0,00	0,00	0,00
3131	Einzahlungen aus Zinserträgen			
3132	Einzahlungen aus Zinsen aus derivativen Finanzinstrumenten mit und ohne Grundgeschäft			
3133	Einzahlungen aus Gewinnentnahmen von marktbestimmten Betrieben			
3134	Sonstige Einzahlungen aus Finanzerträgen			
3135	Einzahlungen aus Dividenden/Gewinnausschüttungen			
31	Summe Einzahlungen operative Gebarung	46.400,00	34.400,00	137.343,87
321	Auszahlungen aus Personalaufwand	259.400,00	324.800,00	317.021,45
3211	Auszahlungen für Personalaufwand (Bezüge, Nebengebühren, und Mehrleistungsvergütungen)	207.300,00	259.700,00	254.915,67
3212	Auszahlungen für gesetzliche und freiwillige Sozialaufwendungen	49.900,00	63.700,00	60.743,42
3213	Auszahlungen aus sonstigem Personalaufwand	2.200,00	1.400,00	1.362,36
322	Auszahlungen aus Sachaufwand	265.100,00	299.100,00	359.574,74
3221	Auszahlungen für Gebrauchs- und Verbrauchsgüter, Handelswaren	4.500,00	4.300,00	9.806,64
3222	Auszahlungen für Verwaltungs- und Betriebsaufwand	35.200,00	38.000,00	39.774,47
3223	Auszahlungen für Leasing- und Mietaufwand	4.100,00	4.000,00	3.750,56
3224	Auszahlungen für Instandhaltung	1.700,00	1.500,00	1.204,40
3225	Sonstige Auszahlungen aus Sachaufwand	219.600,00	251.300,00	305.038,67
3226	Auszahlungen aus der Inanspruchnahme von Haftungen			
323	Auszahlungen aus Transfers	800,00	6.700,00	12.151,49
3231	Transferzahlungen an Träger des öffentlichen Rechts			

Vertretungskörper und allgemeine Verwaltung (Gruppe 0)

MVAG	Mittelverwendungs- und aufbringungsgruppen (1. und 2. Ebene)	VA 2026	VA 2025	RA 2024
3232	Transferzahlungen an Beteiligungen			
3233	Transferzahlungen an Unternehmen (inkl. Finanzunternehmen)			
3234	Transferzahlungen an Haushalte und Organisationen ohne Erwerbscharakter	800,00	6.700,00	12.151,49
3235	Transferzahlungen an das Ausland			
3236	Investitions- und Tilgungszuschüsse zwischen Unternehmungen und Betrieben der Gebietskörperschaft und der Gebietskörperschaft			
324	Auszahlungen aus Finanzaufwand	5.100,00	4.500,00	4.141,41
3241	Auszahlungen für Zinsen	5.100,00	4.500,00	4.141,41
3242	Auszahlungen für Zinsen aus derivativen Finanzinstrumenten mit und ohne Grundgeschäft			
3243	Auszahlungen aus Gewinnentnahmen von marktbestimmten Betrieben			
3244	Sonstige Auszahlungen aus Finanzaufwendungen			
32	Summe Auszahlungen operative Gebarung	530.400,00	635.100,00	692.889,09
SA1	Saldo (1) Geldfluss aus der operativen Gebarung (31 – 32)	-484.000,00	-600.700,00	-555.545,22
331	Einzahlungen aus der Investitionstätigkeit	0,00	0,00	0,00
3311	Einzahlungen aus der Veräußerung von immateriellem Vermögen			
3312	Einzahlungen aus der Veräußerung von Grundstücken und Grundstückeinrichtungen			
3313	Einzahlungen aus der Veräußerung von Gebäuden und Bauten			
3314	Einzahlungen aus der Veräußerung von technischen Anlagen, Fahrzeugen und Maschinen			
3315	Einzahlungen aus der Veräußerung von Amts-, Betriebs- und Geschäftsausstattung			
3316	Einzahlungen aus der Veräußerung von Kulturgütern			
3317	Einzahlungen aus der Veräußerung von Beteiligungen			
3318	Einzahlungen aus der Veräußerung von kofinanzierten Schutzbauten			
332	Einzahlungen aus der Rückzahlung von Darlehen sowie gewährten Vorschüssen	0,00	0,00	0,00
3321	Einzahlungen aus Darlehen an Träger des öffentlichen Rechts			
3322	Einzahlungen aus Darlehen an Beteiligungen			
3323	Einzahlungen aus Darlehen an Unternehmen und Haushalte			
3325	Einzahlungen aus Vorschüssen und Anzahlungen			
333	Einzahlungen aus Kapitaltransfers	0,00	0,00	10.000,00
3331	Kapitaltransferzahlungen von Trägern des öffentlichen Rechts			10.000,00
3332	Kapitaltransferzahlungen von Beteiligungen			
3333	Kapitaltransferzahlungen von Unternehmen			
3334	Kapitaltransferzahlungen von Haushalten und Organisationen ohne Erwerbscharakter			
3335	Kapitaltransferzahlungen vom Ausland			
33	Summe Einzahlungen investive Gebarung	0,00	0,00	10.000,00

Vertretungskörper und allgemeine Verwaltung (Gruppe 0)

MVAG	Mittelverwendungs- und aufbringungsgruppen (1. und 2. Ebene)	VA 2026	VA 2025	RA 2024
341	Auszahlungen aus der Investitionstätigkeit	12.000,00	14.000,00	90.950,29
3411	Auszahlungen für den Erwerb von immateriellem Vermögen	11.000,00	12.500,00	6.660,45
3412	Auszahlungen für den Erwerb von Grundstücken und Grundstückseinrichtungen			
3413	Auszahlungen für den Erwerb von Gebäuden und Bauten			42.631,32
3414	Auszahlungen für den Erwerb von technischen Anlagen, Fahrzeugen und Maschinen			
3415	Auszahlungen für den Erwerb von Amts-, Betriebs- und Geschäftsausstattung	1.000,00	1.500,00	41.658,52
3416	Auszahlungen für den Erwerb von Kulturgütern			
3417	Auszahlungen für den Erwerb von Beteiligungen			
3418	Auszahlungen für den Erwerb von kofinanzierten Schutzbauten			
342	Auszahlungen aus der Gewährung von Darlehen sowie gewährten Vorschüssen	0,00	0,00	0,00
3421	Auszahlungen von Darlehen an Träger des öffentlichen Rechts			
3422	Auszahlungen von Darlehen an Beteiligungen			
3423	Auszahlungen von Darlehen an Unternehmen und Haushalte			
3425	Auszahlungen von Vorschüssen und Anzahlungen			
343	Auszahlungen aus Kapitaltransfers	0,00	0,00	0,00
3431	Kapitaltransferzahlungen an Träger des öffentlichen Rechts			
3432	Kapitaltransferzahlungen an Beteiligungen			
3433	Kapitaltransferzahlungen an Unternehmen (Finanzunternehmen)			
3434	Kapitaltransferzahlungen an Haushalte und Organisationen ohne Erwerbscharakter			
3435	Kapitaltransferzahlungen an das Ausland			
34	Summe Auszahlungen investive Gebarung	12.000,00	14.000,00	90.950,29
SA2	Saldo (2) Geldfluss aus der investiven Gebarung (33 – 34)	-12.000,00	-14.000,00	-80.950,29
SA3	Saldo (3) Nettofinanzierungssaldo (Saldo 1 + Saldo 2)	-496.000,00	-614.700,00	-636.495,51
351	Einzahlungen aus der Aufnahme von Finanzschulden	0,00	0,00	0,00
3511	Einzahlungen aus empfangenen Darlehen von öffentlichen Körperschaften und Rechtsträgern			
3512	Einzahlungen aus empfangenen Darlehen von Beteiligungen			
3513	Einzahlungen aus empfangenen Darlehen von Unternehmen und privaten Haushalten			
3514	Einzahlungen aus Finanzschulden (Finanzunternehmen)			
3515	Einzahlungen aus Aufnahmen von Leasingverbindlichkeiten			
353	Einzahlungen infolge eines Kapitaltausches bei derivativen Finanzinstrumenten mit Grundgeschäft	0,00	0,00	0,00
3530	Einzahlungen infolge eines Kapitaltausches bei derivativen Finanzinstrumenten mit Grundgeschäft			
355	Einzahlungen aus dem Abgang von Finanzinstrumenten	0,00	0,00	0,00

Vertretungskörper und allgemeine Verwaltung (Gruppe 0)

MVAG	Mittelverwendungs- und aufbringungsgruppen (1. und 2. Ebene)	VA 2026	VA 2025	RA 2024
3550	Einzahlungen aus dem Abgang von Finanzinstrumenten			
35	Summe Einzahlungen aus der Finanzierungstätigkeit	0,00	0,00	0,00
361	Auszahlungen aus der Tilgung von Finanzschulden	20.900,00	20.500,00	20.873,89
3611	Auszahlungen aus empfangenen Darlehen von öffentlichen Körperschaften und Rechtsträgern	8.800,00	8.800,00	8.785,00
3612	Auszahlungen aus empfangenen Darlehen von Beteiligungen			
3613	Auszahlungen aus empfangenen Darlehen von Unternehmen und privaten Haushalten			
3614	Auszahlungen aus Finanzschulden	12.100,00	11.700,00	12.088,89
3615	Auszahlungen aus Rückzahlungen von Leasingverbindlichkeiten			
363	Auszahlungen infolge eines Kapitaltausches bei derivativen Finanzinstrumenten mit Grundgeschäft	0,00	0,00	0,00
3630	Auszahlungen infolge eines Kapitaltausches bei derivativen Finanzinstrumenten mit Grundgeschäft			
365	Auszahlungen für den Erwerb von Finanzinstrumenten	0,00	0,00	0,00
3650	Auszahlungen für den Erwerb von Finanzinstrumenten			
36	Summe Auszahlungen aus der Finanzierungstätigkeit	20.900,00	20.500,00	20.873,89
SA4	Saldo (4) Geldfluss aus der Finanzierungstätigkeit (35 – 36)	-20.900,00	-20.500,00	-20.873,89
SA5	Saldo (5) Geldfluss aus der voranschlagswirksamen Gebarung (Saldo 3 + Saldo 4)	-516.900,00	-635.200,00	-657.369,40

Öffentliche Ordnung und Sicherheit (Gruppe 1)

MVAG	Mittelverwendungs- und aufbringungsgruppen (1. und 2. Ebene)	VA 2026	VA 2025	RA 2024
311	Einzahlungen aus operativer Verwaltungstätigkeit	100,00	100,00	10,56
3111	Einzahlungen aus eigenen Abgaben			
3112	Einzahlungen aus Ertragsanteilen			
3113	Einzahlungen aus Gebühren			
3114	Einzahlungen aus Leistungen			
3115	Einzahlungen aus Besitz und wirtschaftlicher Tätigkeit			
3116	Einzahlungen aus Veräußerung von geringwertigen Wirtschaftsgütern (GWG) und sonstige Einzahlungen	100,00	100,00	10,56
312	Einzahlungen aus Transfers	6.000,00	22.200,00	10.750,00
3121	Transferzahlungen von Trägern des öffentlichen Rechts	6.000,00	22.200,00	10.750,00
3122	Transferzahlungen von Beteiligungen			
3123	Transferzahlungen von Unternehmen (inkl. Finanzunternehmen)			
3124	Transferzahlungen von Haushalten und Organisationen ohne Erwerbscharakter			
3125	Transferzahlungen vom Ausland			
3126	Investitions- und Tilgungszuschüsse zwischen Unternehmungen und Betrieben der Gebietskörperschaft und der Gebietskörperschaft			
313	Einzahlungen aus Finanzerträgen	0,00	0,00	0,00
3131	Einzahlungen aus Zinserträgen			
3132	Einzahlungen aus Zinsen aus derivativen Finanzinstrumenten mit und ohne Grundgeschäft			
3133	Einzahlungen aus Gewinnentnahmen von marktbestimmten Betrieben			
3134	Sonstige Einzahlungen aus Finanzerträgen			
3135	Einzahlungen aus Dividenden/Gewinnausschüttungen			
31	Summe Einzahlungen operative Gebarung	6.100,00	22.300,00	10.760,56
321	Auszahlungen aus Personalaufwand	0,00	0,00	0,00
3211	Auszahlungen für Personalaufwand (Bezüge, Nebengebühren, und Mehrleistungsvergütungen)			
3212	Auszahlungen für gesetzliche und freiwillige Sozialaufwendungen			
3213	Auszahlungen aus sonstigem Personalaufwand			
322	Auszahlungen aus Sachaufwand	19.700,00	43.700,00	69.728,45
3221	Auszahlungen für Gebrauchs- und Verbrauchsgüter, Handelswaren	4.000,00	4.000,00	6.159,96
3222	Auszahlungen für Verwaltungs- und Betriebsaufwand	5.200,00	7.500,00	5.067,35
3223	Auszahlungen für Leasing- und Mietaufwand			
3224	Auszahlungen für Instandhaltung	3.500,00	20.000,00	12.014,93
3225	Sonstige Auszahlungen aus Sachaufwand	7.000,00	12.200,00	46.486,21
3226	Auszahlungen aus der Inanspruchnahme von Haftungen			
323	Auszahlungen aus Transfers	15.000,00	15.000,00	53.600,00
3231	Transferzahlungen an Träger des öffentlichen Rechts	15.000,00	15.000,00	53.600,00

Öffentliche Ordnung und Sicherheit (Gruppe 1)

MVAG	Mittelverwendungs- und aufbringungsgruppen (1. und 2. Ebene)	VA 2026	VA 2025	RA 2024
3232	Transferzahlungen an Beteiligungen			
3233	Transferzahlungen an Unternehmen (inkl. Finanzunternehmen)			
3234	Transferzahlungen an Haushalte und Organisationen ohne Erwerbscharakter			
3235	Transferzahlungen an das Ausland			
3236	Investitions- und Tilgungszuschüsse zwischen Unternehmungen und Betrieben der Gebietskörperschaft und der Gebietskörperschaft			
324	Auszahlungen aus Finanzaufwand	23.500,00	40.000,00	40.839,21
3241	Auszahlungen für Zinsen	23.500,00	40.000,00	40.839,21
3242	Auszahlungen für Zinsen aus derivativen Finanzinstrumenten mit und ohne Grundgeschäft			
3243	Auszahlungen aus Gewinnentnahmen von marktbestimmten Betrieben			
3244	Sonstige Auszahlungen aus Finanzaufwendungen			
32	Summe Auszahlungen operative Gebarung	58.200,00	98.700,00	164.167,66
SA1	Saldo (1) Geldfluss aus der operativen Gebarung (31 – 32)	-52.100,00	-76.400,00	-153.407,10
331	Einzahlungen aus der Investitionstätigkeit	0,00	0,00	143.057,05
3311	Einzahlungen aus der Veräußerung von immateriellem Vermögen			
3312	Einzahlungen aus der Veräußerung von Grundstücken und Grundstückeinrichtungen			95.371,37
3313	Einzahlungen aus der Veräußerung von Gebäuden und Bauten			47.685,68
3314	Einzahlungen aus der Veräußerung von technischen Anlagen, Fahrzeugen und Maschinen			
3315	Einzahlungen aus der Veräußerung von Amts-, Betriebs- und Geschäftsausstattung			
3316	Einzahlungen aus der Veräußerung von Kulturgütern			
3317	Einzahlungen aus der Veräußerung von Beteiligungen			
3318	Einzahlungen aus der Veräußerung von kofinanzierten Schutzbauten			
332	Einzahlungen aus der Rückzahlung von Darlehen sowie gewährten Vorschüssen	0,00	0,00	0,00
3321	Einzahlungen aus Darlehen an Träger des öffentlichen Rechts			
3322	Einzahlungen aus Darlehen an Beteiligungen			
3323	Einzahlungen aus Darlehen an Unternehmen und Haushalte			
3325	Einzahlungen aus Vorschüssen und Anzahlungen			
333	Einzahlungen aus Kapitaltransfers	0,00	0,00	0,00
3331	Kapitaltransferzahlungen von Trägern des öffentlichen Rechts			
3332	Kapitaltransferzahlungen von Beteiligungen			
3333	Kapitaltransferzahlungen von Unternehmen			
3334	Kapitaltransferzahlungen von Haushalten und Organisationen ohne Erwerbscharakter			
3335	Kapitaltransferzahlungen vom Ausland			
33	Summe Einzahlungen investive Gebarung	0,00	0,00	143.057,05

Öffentliche Ordnung und Sicherheit (Gruppe 1)

MVAG	Mittelverwendungs- und aufbringungsgruppen (1. und 2. Ebene)	VA 2026	VA 2025	RA 2024
341	Auszahlungen aus der Investitionstätigkeit	0,00	0,00	0,00
3411	Auszahlungen für den Erwerb von immateriellem Vermögen			
3412	Auszahlungen für den Erwerb von Grundstücken und Grundstückseinrichtungen			
3413	Auszahlungen für den Erwerb von Gebäuden und Bauten			
3414	Auszahlungen für den Erwerb von technischen Anlagen, Fahrzeugen und Maschinen			
3415	Auszahlungen für den Erwerb von Amts-, Betriebs- und Geschäftsausstattung			
3416	Auszahlungen für den Erwerb von Kulturgütern			
3417	Auszahlungen für den Erwerb von Beteiligungen			
3418	Auszahlungen für den Erwerb von kofinanzierten Schutzbauten			
342	Auszahlungen aus der Gewährung von Darlehen sowie gewährten Vorschüssen	0,00	0,00	0,00
3421	Auszahlungen von Darlehen an Träger des öffentlichen Rechts			
3422	Auszahlungen von Darlehen an Beteiligungen			
3423	Auszahlungen von Darlehen an Unternehmen und Haushalte			
3425	Auszahlungen von Vorschüssen und Anzahlungen			
343	Auszahlungen aus Kapitaltransfers	0,00	0,00	0,00
3431	Kapitaltransferzahlungen an Träger des öffentlichen Rechts			
3432	Kapitaltransferzahlungen an Beteiligungen			
3433	Kapitaltransferzahlungen an Unternehmen (Finanzunternehmen)			
3434	Kapitaltransferzahlungen an Haushalte und Organisationen ohne Erwerbscharakter			
3435	Kapitaltransferzahlungen an das Ausland			
34	Summe Auszahlungen investive Gebarung	0,00	0,00	0,00
SA2	Saldo (2) Geldfluss aus der investiven Gebarung (33 – 34)	0,00	0,00	143.057,05
SA3	Saldo (3) Nettofinanzierungssaldo (Saldo 1 + Saldo 2)	-52.100,00	-76.400,00	-10.350,05
351	Einzahlungen aus der Aufnahme von Finanzschulden	0,00	0,00	0,00
3511	Einzahlungen aus empfangenen Darlehen von öffentlichen Körperschaften und Rechtsträgern			
3512	Einzahlungen aus empfangenen Darlehen von Beteiligungen			
3513	Einzahlungen aus empfangenen Darlehen von Unternehmen und privaten Haushalten			
3514	Einzahlungen aus Finanzschulden (Finanzunternehmen)			
3515	Einzahlungen aus Aufnahmen von Leasingverbindlichkeiten			
353	Einzahlungen infolge eines Kapitaltausches bei derivativen Finanzinstrumenten mit Grundgeschäft	0,00	0,00	0,00
3530	Einzahlungen infolge eines Kapitaltausches bei derivativen Finanzinstrumenten mit Grundgeschäft			
355	Einzahlungen aus dem Abgang von Finanzinstrumenten	0,00	0,00	0,00

Öffentliche Ordnung und Sicherheit (Gruppe 1)

MVAG	Mittelverwendungs- und aufbringungsgruppen (1. und 2. Ebene)	VA 2026	VA 2025	RA 2024
3550	Einzahlungen aus dem Abgang von Finanzinstrumenten			
35	Summe Einzahlungen aus der Finanzierungstätigkeit	0,00	0,00	0,00
361	Auszahlungen aus der Tilgung von Finanzschulden	53.800,00	53.800,00	53.843,48
3611	Auszahlungen aus empfangenen Darlehen von öffentlichen Körperschaften und Rechtsträgern			
3612	Auszahlungen aus empfangenen Darlehen von Beteiligungen			
3613	Auszahlungen aus empfangenen Darlehen von Unternehmen und privaten Haushalten			
3614	Auszahlungen aus Finanzschulden	53.800,00	53.800,00	53.843,48
3615	Auszahlungen aus Rückzahlungen von Leasingverbindlichkeiten			
363	Auszahlungen infolge eines Kapitaltausches bei derivativen Finanzinstrumenten mit Grundgeschäft	0,00	0,00	0,00
3630	Auszahlungen infolge eines Kapitaltausches bei derivativen Finanzinstrumenten mit Grundgeschäft			
365	Auszahlungen für den Erwerb von Finanzinstrumenten	0,00	0,00	0,00
3650	Auszahlungen für den Erwerb von Finanzinstrumenten			
36	Summe Auszahlungen aus der Finanzierungstätigkeit	53.800,00	53.800,00	53.843,48
SA4	Saldo (4) Geldfluss aus der Finanzierungstätigkeit (35 – 36)	-53.800,00	-53.800,00	-53.843,48
SA5	Saldo (5) Geldfluss aus der voranschlagswirksamen Gebarung (Saldo 3 + Saldo 4)	-105.900,00	-130.200,00	-64.193,53

Unterricht, Erziehung, Sport und Wissenschaft (Gruppe 2)

MVAG	Mittelverwendungs- und aufbringungsgruppen (1. und 2. Ebene)	VA 2026	VA 2025	RA 2024
311	Einzahlungen aus operativer Verwaltungstätigkeit	51.600,00	65.200,00	43.251,92
3111	Einzahlungen aus eigenen Abgaben			
3112	Einzahlungen aus Ertragsanteilen			
3113	Einzahlungen aus Gebühren			
3114	Einzahlungen aus Leistungen	22.800,00	29.500,00	22.838,42
3115	Einzahlungen aus Besitz und wirtschaftlicher Tätigkeit			
3116	Einzahlungen aus Veräußerung von geringwertigen Wirtschaftsgütern (GWG) und sonstige Einzahlungen	28.800,00	35.700,00	20.413,50
312	Einzahlungen aus Transfers	78.100,00	138.800,00	135.884,40
3121	Transferzahlungen von Trägern des öffentlichen Rechts	78.100,00	138.800,00	135.884,40
3122	Transferzahlungen von Beteiligungen			
3123	Transferzahlungen von Unternehmen (inkl. Finanzunternehmen)			
3124	Transferzahlungen von Haushalten und Organisationen ohne Erwerbscharakter			
3125	Transferzahlungen vom Ausland			
3126	Investitions- und Tilgungszuschüsse zwischen Unternehmungen und Betrieben der Gebietskörperschaft und der Gebietskörperschaft			
313	Einzahlungen aus Finanzerträgen	0,00	0,00	0,00
3131	Einzahlungen aus Zinserträgen			
3132	Einzahlungen aus Zinsen aus derivativen Finanzinstrumenten mit und ohne Grundgeschäft			
3133	Einzahlungen aus Gewinnentnahmen von marktbestimmten Betrieben			
3134	Sonstige Einzahlungen aus Finanzerträgen			
3135	Einzahlungen aus Dividenden/Gewinnausschüttungen			
31	Summe Einzahlungen operative Gebarung	129.700,00	204.000,00	179.136,32
321	Auszahlungen aus Personalaufwand	226.800,00	204.000,00	210.159,83
3211	Auszahlungen für Personalaufwand (Bezüge, Nebengebühren, und Mehrleistungsvergütungen)	181.800,00	165.400,00	166.699,00
3212	Auszahlungen für gesetzliche und freiwillige Sozialaufwendungen	45.000,00	38.600,00	43.460,83
3213	Auszahlungen aus sonstigem Personalaufwand			
322	Auszahlungen aus Sachaufwand	109.000,00	121.400,00	142.312,06
3221	Auszahlungen für Gebrauchs- und Verbrauchsgüter, Handelswaren	25.100,00	24.500,00	25.105,70
3222	Auszahlungen für Verwaltungs- und Betriebsaufwand	13.800,00	19.500,00	7.149,22
3223	Auszahlungen für Leasing- und Mietaufwand	3.800,00	3.800,00	3.599,02
3224	Auszahlungen für Instandhaltung	24.500,00	28.700,00	36.097,05
3225	Sonstige Auszahlungen aus Sachaufwand	41.800,00	44.900,00	70.361,07
3226	Auszahlungen aus der Inanspruchnahme von Haftungen			
323	Auszahlungen aus Transfers	62.900,00	51.600,00	70.939,65
3231	Transferzahlungen an Träger des öffentlichen Rechts	62.900,00	51.600,00	70.939,65

Unterricht, Erziehung, Sport und Wissenschaft (Gruppe 2)

MVAG	Mittelverwendungs- und aufbringungsgruppen (1. und 2. Ebene)	VA 2026	VA 2025	RA 2024
3232	Transferzahlungen an Beteiligungen			
3233	Transferzahlungen an Unternehmen (inkl. Finanzunternehmen)			
3234	Transferzahlungen an Haushalte und Organisationen ohne Erwerbscharakter			
3235	Transferzahlungen an das Ausland			
3236	Investitions- und Tilgungszuschüsse zwischen Unternehmungen und Betrieben der Gebietskörperschaft und der Gebietskörperschaft			
324	Auszahlungen aus Finanzaufwand	0,00	0,00	0,00
3241	Auszahlungen für Zinsen			
3242	Auszahlungen für Zinsen aus derivativen Finanzinstrumenten mit und ohne Grundgeschäft			
3243	Auszahlungen aus Gewinnentnahmen von marktbestimmten Betrieben			
3244	Sonstige Auszahlungen aus Finanzaufwendungen			
32	Summe Auszahlungen operative Gebarung	398.700,00	377.000,00	423.411,54
SA1	Saldo (1) Geldfluss aus der operativen Gebarung (31 – 32)	-269.000,00	-173.000,00	-244.275,22
331	Einzahlungen aus der Investitionstätigkeit	0,00	0,00	0,00
3311	Einzahlungen aus der Veräußerung von immateriellem Vermögen			
3312	Einzahlungen aus der Veräußerung von Grundstücken und Grundstückeinrichtungen			
3313	Einzahlungen aus der Veräußerung von Gebäuden und Bauten			
3314	Einzahlungen aus der Veräußerung von technischen Anlagen, Fahrzeugen und Maschinen			
3315	Einzahlungen aus der Veräußerung von Amts-, Betriebs- und Geschäftsausstattung			
3316	Einzahlungen aus der Veräußerung von Kulturgütern			
3317	Einzahlungen aus der Veräußerung von Beteiligungen			
3318	Einzahlungen aus der Veräußerung von kofinanzierten Schutzbauten			
332	Einzahlungen aus der Rückzahlung von Darlehen sowie gewährten Vorschüssen	0,00	0,00	0,00
3321	Einzahlungen aus Darlehen an Träger des öffentlichen Rechts			
3322	Einzahlungen aus Darlehen an Beteiligungen			
3323	Einzahlungen aus Darlehen an Unternehmen und Haushalte			
3325	Einzahlungen aus Vorschüssen und Anzahlungen			
333	Einzahlungen aus Kapitaltransfers	0,00	0,00	5.000,00
3331	Kapitaltransferzahlungen von Trägern des öffentlichen Rechts			5.000,00
3332	Kapitaltransferzahlungen von Beteiligungen			
3333	Kapitaltransferzahlungen von Unternehmen			
3334	Kapitaltransferzahlungen von Haushalten und Organisationen ohne Erwerbscharakter			
3335	Kapitaltransferzahlungen vom Ausland			
33	Summe Einzahlungen investive Gebarung	0,00	0,00	5.000,00

Unterricht, Erziehung, Sport und Wissenschaft (Gruppe 2)

MVAG	Mittelverwendungs- und aufbringungsgruppen (1. und 2. Ebene)	VA 2026	VA 2025	RA 2024
341	Auszahlungen aus der Investitionstätigkeit	500,00	500,00	23.035,80
3411	Auszahlungen für den Erwerb von immateriellem Vermögen			
3412	Auszahlungen für den Erwerb von Grundstücken und Grundstückseinrichtungen			
3413	Auszahlungen für den Erwerb von Gebäuden und Bauten			
3414	Auszahlungen für den Erwerb von technischen Anlagen, Fahrzeugen und Maschinen			
3415	Auszahlungen für den Erwerb von Amts-, Betriebs- und Geschäftsausstattung	500,00	500,00	23.035,80
3416	Auszahlungen für den Erwerb von Kulturgütern			
3417	Auszahlungen für den Erwerb von Beteiligungen			
3418	Auszahlungen für den Erwerb von kofinanzierten Schutzbauten			
342	Auszahlungen aus der Gewährung von Darlehen sowie gewährten Vorschüssen	0,00	0,00	0,00
3421	Auszahlungen von Darlehen an Träger des öffentlichen Rechts			
3422	Auszahlungen von Darlehen an Beteiligungen			
3423	Auszahlungen von Darlehen an Unternehmen und Haushalte			
3425	Auszahlungen von Vorschüssen und Anzahlungen			
343	Auszahlungen aus Kapitaltransfers	0,00	0,00	0,00
3431	Kapitaltransferzahlungen an Träger des öffentlichen Rechts			
3432	Kapitaltransferzahlungen an Beteiligungen			
3433	Kapitaltransferzahlungen an Unternehmen (Finanzunternehmen)			
3434	Kapitaltransferzahlungen an Haushalte und Organisationen ohne Erwerbscharakter			
3435	Kapitaltransferzahlungen an das Ausland			
34	Summe Auszahlungen investive Gebarung	500,00	500,00	23.035,80
SA2	Saldo (2) Geldfluss aus der investiven Gebarung (33 – 34)	-500,00	-500,00	-18.035,80
SA3	Saldo (3) Nettofinanzierungssaldo (Saldo 1 + Saldo 2)	-269.500,00	-173.500,00	-262.311,02
351	Einzahlungen aus der Aufnahme von Finanzschulden	0,00	0,00	0,00
3511	Einzahlungen aus empfangenen Darlehen von öffentlichen Körperschaften und Rechtsträgern			
3512	Einzahlungen aus empfangenen Darlehen von Beteiligungen			
3513	Einzahlungen aus empfangenen Darlehen von Unternehmen und privaten Haushalten			
3514	Einzahlungen aus Finanzschulden (Finanzunternehmen)			
3515	Einzahlungen aus Aufnahmen von Leasingverbindlichkeiten			
353	Einzahlungen infolge eines Kapitaltausches bei derivativen Finanzinstrumenten mit Grundgeschäft	0,00	0,00	0,00
3530	Einzahlungen infolge eines Kapitaltausches bei derivativen Finanzinstrumenten mit Grundgeschäft			
355	Einzahlungen aus dem Abgang von Finanzinstrumenten	0,00	0,00	0,00

Unterricht, Erziehung, Sport und Wissenschaft (Gruppe 2)

MVAG	Mittelverwendungs- und aufbringungsgruppen (1. und 2. Ebene)	VA 2026	VA 2025	RA 2024
3550	Einzahlungen aus dem Abgang von Finanzinstrumenten			
35	Summe Einzahlungen aus der Finanzierungstätigkeit	0,00	0,00	0,00
361	Auszahlungen aus der Tilgung von Finanzschulden	0,00	0,00	0,00
3611	Auszahlungen aus empfangenen Darlehen von öffentlichen Körperschaften und Rechtsträgern			
3612	Auszahlungen aus empfangenen Darlehen von Beteiligungen			
3613	Auszahlungen aus empfangenen Darlehen von Unternehmen und privaten Haushalten			
3614	Auszahlungen aus Finanzschulden			
3615	Auszahlungen aus Rückzahlungen von Leasingverbindlichkeiten			
363	Auszahlungen infolge eines Kapitaltausches bei derivativen Finanzinstrumenten mit Grundgeschäft	0,00	0,00	0,00
3630	Auszahlungen infolge eines Kapitaltausches bei derivativen Finanzinstrumenten mit Grundgeschäft			
365	Auszahlungen für den Erwerb von Finanzinstrumenten	0,00	0,00	0,00
3650	Auszahlungen für den Erwerb von Finanzinstrumenten			
36	Summe Auszahlungen aus der Finanzierungstätigkeit	0,00	0,00	0,00
SA4	Saldo (4) Geldfluss aus der Finanzierungstätigkeit (35 – 36)	0,00	0,00	0,00
SA5	Saldo (5) Geldfluss aus der voranschlagswirksamen Gebarung (Saldo 3 + Saldo 4)	-269.500,00	-173.500,00	-262.311,02

Kunst, Kultur und Kultus (Gruppe 3)

MVAG	Mittelverwendungs- und aufbringungsgruppen (1. und 2. Ebene)	VA 2026	VA 2025	RA 2024
311	Einzahlungen aus operativer Verwaltungstätigkeit	23.100,00	23.800,00	25.780,51
3111	Einzahlungen aus eigenen Abgaben			
3112	Einzahlungen aus Ertragsanteilen			
3113	Einzahlungen aus Gebühren			
3114	Einzahlungen aus Leistungen	17.600,00	17.600,00	19.185,00
3115	Einzahlungen aus Besitz und wirtschaftlicher Tätigkeit			
3116	Einzahlungen aus Veräußerung von geringwertigen Wirtschaftsgütern (GWG) und sonstige Einzahlungen	5.500,00	6.200,00	6.595,51
312	Einzahlungen aus Transfers	0,00	0,00	0,00
3121	Transferzahlungen von Trägern des öffentlichen Rechts			
3122	Transferzahlungen von Beteiligungen			
3123	Transferzahlungen von Unternehmen (inkl. Finanzunternehmen)			
3124	Transferzahlungen von Haushalten und Organisationen ohne Erwerbscharakter			
3125	Transferzahlungen vom Ausland			
3126	Investitions- und Tilgungszuschüsse zwischen Unternehmungen und Betrieben der Gebietskörperschaft und der Gebietskörperschaft			
313	Einzahlungen aus Finanzerträgen	0,00	0,00	0,00
3131	Einzahlungen aus Zinserträgen			
3132	Einzahlungen aus Zinsen aus derivativen Finanzinstrumenten mit und ohne Grundgeschäft			
3133	Einzahlungen aus Gewinnentnahmen von marktbestimmten Betrieben			
3134	Sonstige Einzahlungen aus Finanzerträgen			
3135	Einzahlungen aus Dividenden/Gewinnausschüttungen			
31	Summe Einzahlungen operative Gebarung	23.100,00	23.800,00	25.780,51
321	Auszahlungen aus Personalaufwand	0,00	0,00	0,00
3211	Auszahlungen für Personalaufwand (Bezüge, Nebengebühren, und Mehrleistungsvergütungen)			
3212	Auszahlungen für gesetzliche und freiwillige Sozialaufwendungen			
3213	Auszahlungen aus sonstigem Personalaufwand			
322	Auszahlungen aus Sachaufwand	136.300,00	100.900,00	101.112,74
3221	Auszahlungen für Gebrauchs- und Verbrauchsgüter, Handelswaren	1.500,00	1.500,00	2.002,04
3222	Auszahlungen für Verwaltungs- und Betriebsaufwand	900,00	900,00	574,90
3223	Auszahlungen für Leasing- und Mietaufwand	4.300,00	4.300,00	4.110,00
3224	Auszahlungen für Instandhaltung	1.500,00	100,00	19,73
3225	Sonstige Auszahlungen aus Sachaufwand	128.100,00	94.100,00	94.406,07
3226	Auszahlungen aus der Inanspruchnahme von Haftungen			
323	Auszahlungen aus Transfers	44.600,00	41.800,00	46.909,50
3231	Transferzahlungen an Träger des öffentlichen Rechts	44.600,00	41.800,00	46.909,50

Kunst, Kultur und Kultus (Gruppe 3)

MVAG	Mittelverwendungs- und aufbringungsgruppen (1. und 2. Ebene)	VA 2026	VA 2025	RA 2024
3232	Transferzahlungen an Beteiligungen			
3233	Transferzahlungen an Unternehmen (inkl. Finanzunternehmen)			
3234	Transferzahlungen an Haushalte und Organisationen ohne Erwerbscharakter			
3235	Transferzahlungen an das Ausland			
3236	Investitions- und Tilgungszuschüsse zwischen Unternehmungen und Betrieben der Gebietskörperschaft und der Gebietskörperschaft			
324	Auszahlungen aus Finanzaufwand	100,00	100,00	129,05
3241	Auszahlungen für Zinsen			
3242	Auszahlungen für Zinsen aus derivativen Finanzinstrumenten mit und ohne Grundgeschäft			
3243	Auszahlungen aus Gewinnentnahmen von marktbestimmten Betrieben			
3244	Sonstige Auszahlungen aus Finanzaufwendungen	100,00	100,00	129,05
32	Summe Auszahlungen operative Gebarung	181.000,00	142.800,00	148.151,29
SA1	Saldo (1) Geldfluss aus der operativen Gebarung (31 – 32)	-157.900,00	-119.000,00	-122.370,78
331	Einzahlungen aus der Investitionstätigkeit	0,00	0,00	0,00
3311	Einzahlungen aus der Veräußerung von immateriellem Vermögen			
3312	Einzahlungen aus der Veräußerung von Grundstücken und Grundstückeinrichtungen			
3313	Einzahlungen aus der Veräußerung von Gebäuden und Bauten			
3314	Einzahlungen aus der Veräußerung von technischen Anlagen, Fahrzeugen und Maschinen			
3315	Einzahlungen aus der Veräußerung von Amts-, Betriebs- und Geschäftsausstattung			
3316	Einzahlungen aus der Veräußerung von Kulturgütern			
3317	Einzahlungen aus der Veräußerung von Beteiligungen			
3318	Einzahlungen aus der Veräußerung von kofinanzierten Schutzbauten			
332	Einzahlungen aus der Rückzahlung von Darlehen sowie gewährten Vorschüssen	0,00	0,00	0,00
3321	Einzahlungen aus Darlehen an Träger des öffentlichen Rechts			
3322	Einzahlungen aus Darlehen an Beteiligungen			
3323	Einzahlungen aus Darlehen an Unternehmen und Haushalte			
3325	Einzahlungen aus Vorschüssen und Anzahlungen			
333	Einzahlungen aus Kapitaltransfers	0,00	0,00	0,00
3331	Kapitaltransferzahlungen von Trägern des öffentlichen Rechts			
3332	Kapitaltransferzahlungen von Beteiligungen			
3333	Kapitaltransferzahlungen von Unternehmen			
3334	Kapitaltransferzahlungen von Haushalten und Organisationen ohne Erwerbscharakter			
3335	Kapitaltransferzahlungen vom Ausland			
33	Summe Einzahlungen investive Gebarung	0,00	0,00	0,00

Kunst, Kultur und Kultus (Gruppe 3)

MVAG	Mittelverwendungs- und aufbringungsgruppen (1. und 2. Ebene)	VA 2026	VA 2025	RA 2024
341	Auszahlungen aus der Investitionstätigkeit	0,00	0,00	0,00
3411	Auszahlungen für den Erwerb von immateriellem Vermögen			
3412	Auszahlungen für den Erwerb von Grundstücken und Grundstückseinrichtungen			
3413	Auszahlungen für den Erwerb von Gebäuden und Bauten			
3414	Auszahlungen für den Erwerb von technischen Anlagen, Fahrzeugen und Maschinen			
3415	Auszahlungen für den Erwerb von Amts-, Betriebs- und Geschäftsausstattung			
3416	Auszahlungen für den Erwerb von Kulturgütern			
3417	Auszahlungen für den Erwerb von Beteiligungen			
3418	Auszahlungen für den Erwerb von kofinanzierten Schutzbauten			
342	Auszahlungen aus der Gewährung von Darlehen sowie gewährten Vorschüssen	0,00	0,00	0,00
3421	Auszahlungen von Darlehen an Träger des öffentlichen Rechts			
3422	Auszahlungen von Darlehen an Beteiligungen			
3423	Auszahlungen von Darlehen an Unternehmen und Haushalte			
3425	Auszahlungen von Vorschüssen und Anzahlungen			
343	Auszahlungen aus Kapitaltransfers	0,00	0,00	16.466,37
3431	Kapitaltransferzahlungen an Träger des öffentlichen Rechts			16.466,37
3432	Kapitaltransferzahlungen an Beteiligungen			
3433	Kapitaltransferzahlungen an Unternehmen (Finanzunternehmen)			
3434	Kapitaltransferzahlungen an Haushalte und Organisationen ohne Erwerbscharakter			
3435	Kapitaltransferzahlungen an das Ausland			
34	Summe Auszahlungen investive Gebarung	0,00	0,00	16.466,37
SA2	Saldo (2) Geldfluss aus der investiven Gebarung (33 – 34)	0,00	0,00	-16.466,37
SA3	Saldo (3) Nettofinanzierungssaldo (Saldo 1 + Saldo 2)	-157.900,00	-119.000,00	-138.837,15
351	Einzahlungen aus der Aufnahme von Finanzschulden	0,00	0,00	0,00
3511	Einzahlungen aus empfangenen Darlehen von öffentlichen Körperschaften und Rechtsträgern			
3512	Einzahlungen aus empfangenen Darlehen von Beteiligungen			
3513	Einzahlungen aus empfangenen Darlehen von Unternehmen und privaten Haushalten			
3514	Einzahlungen aus Finanzschulden (Finanzunternehmen)			
3515	Einzahlungen aus Aufnahmen von Leasingverbindlichkeiten			
353	Einzahlungen infolge eines Kapitaltausches bei derivativen Finanzinstrumenten mit Grundgeschäft	0,00	0,00	0,00
3530	Einzahlungen infolge eines Kapitaltausches bei derivativen Finanzinstrumenten mit Grundgeschäft			
355	Einzahlungen aus dem Abgang von Finanzinstrumenten	0,00	0,00	0,00

Kunst, Kultur und Kultus (Gruppe 3)

MVAG	Mittelverwendungs- und aufbringungsgruppen (1. und 2. Ebene)	VA 2026	VA 2025	RA 2024
3550	Einzahlungen aus dem Abgang von Finanzinstrumenten			
35	Summe Einzahlungen aus der Finanzierungstätigkeit	0,00	0,00	0,00
361	Auszahlungen aus der Tilgung von Finanzschulden	0,00	0,00	0,00
3611	Auszahlungen aus empfangenen Darlehen von öffentlichen Körperschaften und Rechtsträgern			
3612	Auszahlungen aus empfangenen Darlehen von Beteiligungen			
3613	Auszahlungen aus empfangenen Darlehen von Unternehmen und privaten Haushalten			
3614	Auszahlungen aus Finanzschulden			
3615	Auszahlungen aus Rückzahlungen von Leasingverbindlichkeiten			
363	Auszahlungen infolge eines Kapitaltausches bei derivativen Finanzinstrumenten mit Grundgeschäft	0,00	0,00	0,00
3630	Auszahlungen infolge eines Kapitaltausches bei derivativen Finanzinstrumenten mit Grundgeschäft			
365	Auszahlungen für den Erwerb von Finanzinstrumenten	0,00	0,00	0,00
3650	Auszahlungen für den Erwerb von Finanzinstrumenten			
36	Summe Auszahlungen aus der Finanzierungstätigkeit	0,00	0,00	0,00
SA4	Saldo (4) Geldfluss aus der Finanzierungstätigkeit (35 – 36)	0,00	0,00	0,00
SA5	Saldo (5) Geldfluss aus der voranschlagswirksamen Gebarung (Saldo 3 + Saldo 4)	-157.900,00	-119.000,00	-138.837,15

Soziale Wohlfahrt und Wohnbauförderung (Gruppe 4)

MVAG	Mittelverwendungs- und aufbringungsgruppen (1. und 2. Ebene)	VA 2026	VA 2025	RA 2024
311	Einzahlungen aus operativer Verwaltungstätigkeit	0,00	0,00	0,00
3111	Einzahlungen aus eigenen Abgaben			
3112	Einzahlungen aus Ertragsanteilen			
3113	Einzahlungen aus Gebühren			
3114	Einzahlungen aus Leistungen			
3115	Einzahlungen aus Besitz und wirtschaftlicher Tätigkeit			
3116	Einzahlungen aus Veräußerung von geringwertigen Wirtschaftsgütern (GWG) und sonstige Einzahlungen			
312	Einzahlungen aus Transfers	0,00	35.200,00	0,00
3121	Transferzahlungen von Trägern des öffentlichen Rechts		35.200,00	
3122	Transferzahlungen von Beteiligungen			
3123	Transferzahlungen von Unternehmen (inkl. Finanzunternehmen)			
3124	Transferzahlungen von Haushalten und Organisationen ohne Erwerbscharakter			
3125	Transferzahlungen vom Ausland			
3126	Investitions- und Tilgungszuschüsse zwischen Unternehmungen und Betrieben der Gebietskörperschaft und der Gebietskörperschaft			
313	Einzahlungen aus Finanzerträgen	0,00	0,00	0,00
3131	Einzahlungen aus Zinserträgen			
3132	Einzahlungen aus Zinsen aus derivativen Finanzinstrumenten mit und ohne Grundgeschäft			
3133	Einzahlungen aus Gewinnentnahmen von marktbestimmten Betrieben			
3134	Sonstige Einzahlungen aus Finanzerträgen			
3135	Einzahlungen aus Dividenden/Gewinnausschüttungen			
31	Summe Einzahlungen operative Gebarung	0,00	35.200,00	0,00
321	Auszahlungen aus Personalaufwand	0,00	0,00	0,00
3211	Auszahlungen für Personalaufwand (Bezüge, Nebengebühren, und Mehrleistungsvergütungen)			
3212	Auszahlungen für gesetzliche und freiwillige Sozialaufwendungen			
3213	Auszahlungen aus sonstigem Personalaufwand			
322	Auszahlungen aus Sachaufwand	100,00	100,00	0,00
3221	Auszahlungen für Gebrauchs- und Verbrauchsgüter, Handelswaren			
3222	Auszahlungen für Verwaltungs- und Betriebsaufwand	100,00	100,00	
3223	Auszahlungen für Leasing- und Mietaufwand			
3224	Auszahlungen für Instandhaltung			
3225	Sonstige Auszahlungen aus Sachaufwand			
3226	Auszahlungen aus der Inanspruchnahme von Haftungen			
323	Auszahlungen aus Transfers	311.500,00	291.700,00	256.567,03
3231	Transferzahlungen an Träger des öffentlichen Rechts	310.000,00	290.000,00	254.857,03

Soziale Wohlfahrt und Wohnbauförderung (Gruppe 4)

MVAG	Mittelverwendungs- und aufbringungsgruppen (1. und 2. Ebene)	VA 2026	VA 2025	RA 2024
3232	Transferzahlungen an Beteiligungen			
3233	Transferzahlungen an Unternehmen (inkl. Finanzunternehmen)			
3234	Transferzahlungen an Haushalte und Organisationen ohne Erwerbscharakter	1.500,00	1.700,00	1.710,00
3235	Transferzahlungen an das Ausland			
3236	Investitions- und Tilgungszuschüsse zwischen Unternehmungen und Betrieben der Gebietskörperschaft und der Gebietskörperschaft			
324	Auszahlungen aus Finanzaufwand	0,00	0,00	0,00
3241	Auszahlungen für Zinsen			
3242	Auszahlungen für Zinsen aus derivativen Finanzinstrumenten mit und ohne Grundgeschäft			
3243	Auszahlungen aus Gewinnentnahmen von marktbestimmten Betrieben			
3244	Sonstige Auszahlungen aus Finanzaufwendungen			
32	Summe Auszahlungen operative Gebarung	311.600,00	291.800,00	256.567,03
SA1	Saldo (1) Geldfluss aus der operativen Gebarung (31 – 32)	-311.600,00	-256.600,00	-256.567,03
331	Einzahlungen aus der Investitionstätigkeit	0,00	0,00	0,00
3311	Einzahlungen aus der Veräußerung von immateriellem Vermögen			
3312	Einzahlungen aus der Veräußerung von Grundstücken und Grundstückeinrichtungen			
3313	Einzahlungen aus der Veräußerung von Gebäuden und Bauten			
3314	Einzahlungen aus der Veräußerung von technischen Anlagen, Fahrzeugen und Maschinen			
3315	Einzahlungen aus der Veräußerung von Amts-, Betriebs- und Geschäftsausstattung			
3316	Einzahlungen aus der Veräußerung von Kulturgütern			
3317	Einzahlungen aus der Veräußerung von Beteiligungen			
3318	Einzahlungen aus der Veräußerung von kofinanzierten Schutzbauten			
332	Einzahlungen aus der Rückzahlung von Darlehen sowie gewährten Vorschüssen	0,00	0,00	0,00
3321	Einzahlungen aus Darlehen an Träger des öffentlichen Rechts			
3322	Einzahlungen aus Darlehen an Beteiligungen			
3323	Einzahlungen aus Darlehen an Unternehmen und Haushalte			
3325	Einzahlungen aus Vorschüssen und Anzahlungen			
333	Einzahlungen aus Kapitaltransfers	0,00	0,00	0,00
3331	Kapitaltransferzahlungen von Trägern des öffentlichen Rechts			
3332	Kapitaltransferzahlungen von Beteiligungen			
3333	Kapitaltransferzahlungen von Unternehmen			
3334	Kapitaltransferzahlungen von Haushalten und Organisationen ohne Erwerbscharakter			
3335	Kapitaltransferzahlungen vom Ausland			
33	Summe Einzahlungen investive Gebarung	0,00	0,00	0,00

Soziale Wohlfahrt und Wohnbauförderung (Gruppe 4)

MVAG	Mittelverwendungs- und aufbringungsgruppen (1. und 2. Ebene)	VA 2026	VA 2025	RA 2024
341	Auszahlungen aus der Investitionstätigkeit	0,00	0,00	0,00
3411	Auszahlungen für den Erwerb von immateriellem Vermögen			
3412	Auszahlungen für den Erwerb von Grundstücken und Grundstückseinrichtungen			
3413	Auszahlungen für den Erwerb von Gebäuden und Bauten			
3414	Auszahlungen für den Erwerb von technischen Anlagen, Fahrzeugen und Maschinen			
3415	Auszahlungen für den Erwerb von Amts-, Betriebs- und Geschäftsausstattung			
3416	Auszahlungen für den Erwerb von Kulturgütern			
3417	Auszahlungen für den Erwerb von Beteiligungen			
3418	Auszahlungen für den Erwerb von kofinanzierten Schutzbauten			
342	Auszahlungen aus der Gewährung von Darlehen sowie gewährten Vorschüssen	0,00	0,00	0,00
3421	Auszahlungen von Darlehen an Träger des öffentlichen Rechts			
3422	Auszahlungen von Darlehen an Beteiligungen			
3423	Auszahlungen von Darlehen an Unternehmen und Haushalte			
3425	Auszahlungen von Vorschüssen und Anzahlungen			
343	Auszahlungen aus Kapitaltransfers	0,00	0,00	0,00
3431	Kapitaltransferzahlungen an Träger des öffentlichen Rechts			
3432	Kapitaltransferzahlungen an Beteiligungen			
3433	Kapitaltransferzahlungen an Unternehmen (Finanzunternehmen)			
3434	Kapitaltransferzahlungen an Haushalte und Organisationen ohne Erwerbscharakter			
3435	Kapitaltransferzahlungen an das Ausland			
34	Summe Auszahlungen investive Gebarung	0,00	0,00	0,00
SA2	Saldo (2) Geldfluss aus der investiven Gebarung (33 – 34)	0,00	0,00	0,00
SA3	Saldo (3) Nettofinanzierungssaldo (Saldo 1 + Saldo 2)	-311.600,00	-256.600,00	-256.567,03
351	Einzahlungen aus der Aufnahme von Finanzschulden	0,00	0,00	0,00
3511	Einzahlungen aus empfangenen Darlehen von öffentlichen Körperschaften und Rechtsträgern			
3512	Einzahlungen aus empfangenen Darlehen von Beteiligungen			
3513	Einzahlungen aus empfangenen Darlehen von Unternehmen und privaten Haushalten			
3514	Einzahlungen aus Finanzschulden (Finanzunternehmen)			
3515	Einzahlungen aus Aufnahmen von Leasingverbindlichkeiten			
353	Einzahlungen infolge eines Kapitaltausches bei derivativen Finanzinstrumenten mit Grundgeschäft	0,00	0,00	0,00
3530	Einzahlungen infolge eines Kapitaltausches bei derivativen Finanzinstrumenten mit Grundgeschäft			
355	Einzahlungen aus dem Abgang von Finanzinstrumenten	0,00	0,00	0,00

Soziale Wohlfahrt und Wohnbauförderung (Gruppe 4)

MVAG	Mittelverwendungs- und aufbringungsgruppen (1. und 2. Ebene)	VA 2026	VA 2025	RA 2024
3550	Einzahlungen aus dem Abgang von Finanzinstrumenten			
35	Summe Einzahlungen aus der Finanzierungstätigkeit	0,00	0,00	0,00
361	Auszahlungen aus der Tilgung von Finanzschulden	0,00	0,00	0,00
3611	Auszahlungen aus empfangenen Darlehen von öffentlichen Körperschaften und Rechtsträgern			
3612	Auszahlungen aus empfangenen Darlehen von Beteiligungen			
3613	Auszahlungen aus empfangenen Darlehen von Unternehmen und privaten Haushalten			
3614	Auszahlungen aus Finanzschulden			
3615	Auszahlungen aus Rückzahlungen von Leasingverbindlichkeiten			
363	Auszahlungen infolge eines Kapitaltausches bei derivativen Finanzinstrumenten mit Grundgeschäft	0,00	0,00	0,00
3630	Auszahlungen infolge eines Kapitaltausches bei derivativen Finanzinstrumenten mit Grundgeschäft			
365	Auszahlungen für den Erwerb von Finanzinstrumenten	0,00	0,00	0,00
3650	Auszahlungen für den Erwerb von Finanzinstrumenten			
36	Summe Auszahlungen aus der Finanzierungstätigkeit	0,00	0,00	0,00
SA4	Saldo (4) Geldfluss aus der Finanzierungstätigkeit (35 – 36)	0,00	0,00	0,00
SA5	Saldo (5) Geldfluss aus der voranschlagswirksamen Gebarung (Saldo 3 + Saldo 4)	-311.600,00	-256.600,00	-256.567,03

Gesundheit (Gruppe 5)

MVAG	Mittelverwendungs- und aufbringungsgruppen (1. und 2. Ebene)	VA 2026	VA 2025	RA 2024
311	Einzahlungen aus operativer Verwaltungstätigkeit	2.500,00	3.000,00	7.235,80
3111	Einzahlungen aus eigenen Abgaben			
3112	Einzahlungen aus Ertragsanteilen			
3113	Einzahlungen aus Gebühren			
3114	Einzahlungen aus Leistungen	2.000,00	2.500,00	6.458,00
3115	Einzahlungen aus Besitz und wirtschaftlicher Tätigkeit			
3116	Einzahlungen aus Veräußerung von geringwertigen Wirtschaftsgütern (GWG) und sonstige Einzahlungen	500,00	500,00	777,80
312	Einzahlungen aus Transfers	8.300,00	1.200,00	1.659,00
3121	Transferzahlungen von Trägern des öffentlichen Rechts	8.300,00	1.200,00	1.659,00
3122	Transferzahlungen von Beteiligungen			
3123	Transferzahlungen von Unternehmen (inkl. Finanzunternehmen)			
3124	Transferzahlungen von Haushalten und Organisationen ohne Erwerbscharakter			
3125	Transferzahlungen vom Ausland			
3126	Investitions- und Tilgungszuschüsse zwischen Unternehmungen und Betrieben der Gebietskörperschaft und der Gebietskörperschaft			
313	Einzahlungen aus Finanzerträgen	0,00	0,00	0,00
3131	Einzahlungen aus Zinserträgen			
3132	Einzahlungen aus Zinsen aus derivativen Finanzinstrumenten mit und ohne Grundgeschäft			
3133	Einzahlungen aus Gewinnentnahmen von marktbestimmten Betrieben			
3134	Sonstige Einzahlungen aus Finanzerträgen			
3135	Einzahlungen aus Dividenden/Gewinnausschüttungen			
31	Summe Einzahlungen operative Gebarung	10.800,00	4.200,00	8.894,80
321	Auszahlungen aus Personalaufwand	400,00	400,00	371,72
3211	Auszahlungen für Personalaufwand (Bezüge, Nebengebühren, und Mehrleistungsvergütungen)	400,00	400,00	371,72
3212	Auszahlungen für gesetzliche und freiwillige Sozialaufwendungen			
3213	Auszahlungen aus sonstigem Personalaufwand			
322	Auszahlungen aus Sachaufwand	9.000,00	10.100,00	10.553,85
3221	Auszahlungen für Gebrauchs- und Verbrauchsgüter, Handelswaren	100,00	100,00	352,33
3222	Auszahlungen für Verwaltungs- und Betriebsaufwand			
3223	Auszahlungen für Leasing- und Mietaufwand	3.100,00	3.100,00	3.060,00
3224	Auszahlungen für Instandhaltung			
3225	Sonstige Auszahlungen aus Sachaufwand	5.800,00	6.900,00	7.141,52
3226	Auszahlungen aus der Inanspruchnahme von Haftungen			
323	Auszahlungen aus Transfers	345.700,00	322.700,00	300.376,60
3231	Transferzahlungen an Träger des öffentlichen Rechts	345.700,00	322.700,00	300.376,60

Gesundheit (Gruppe 5)

MVAG	Mittelverwendungs- und aufbringungsgruppen (1. und 2. Ebene)	VA 2026	VA 2025	RA 2024
3232	Transferzahlungen an Beteiligungen			
3233	Transferzahlungen an Unternehmen (inkl. Finanzunternehmen)			
3234	Transferzahlungen an Haushalte und Organisationen ohne Erwerbscharakter			
3235	Transferzahlungen an das Ausland			
3236	Investitions- und Tilgungszuschüsse zwischen Unternehmungen und Betrieben der Gebietskörperschaft und der Gebietskörperschaft			
324	Auszahlungen aus Finanzaufwand	100,00	100,00	100,04
3241	Auszahlungen für Zinsen			
3242	Auszahlungen für Zinsen aus derivativen Finanzinstrumenten mit und ohne Grundgeschäft			
3243	Auszahlungen aus Gewinnentnahmen von marktbestimmten Betrieben			
3244	Sonstige Auszahlungen aus Finanzaufwendungen	100,00	100,00	100,04
32	Summe Auszahlungen operative Gebarung	355.200,00	333.300,00	311.402,21
SA1	Saldo (1) Geldfluss aus der operativen Gebarung (31 – 32)	-344.400,00	-329.100,00	-302.507,41
331	Einzahlungen aus der Investitionstätigkeit	0,00	0,00	0,00
3311	Einzahlungen aus der Veräußerung von immateriellem Vermögen			
3312	Einzahlungen aus der Veräußerung von Grundstücken und Grundstückeinrichtungen			
3313	Einzahlungen aus der Veräußerung von Gebäuden und Bauten			
3314	Einzahlungen aus der Veräußerung von technischen Anlagen, Fahrzeugen und Maschinen			
3315	Einzahlungen aus der Veräußerung von Amts-, Betriebs- und Geschäftsausstattung			
3316	Einzahlungen aus der Veräußerung von Kulturgütern			
3317	Einzahlungen aus der Veräußerung von Beteiligungen			
3318	Einzahlungen aus der Veräußerung von kofinanzierten Schutzbauten			
332	Einzahlungen aus der Rückzahlung von Darlehen sowie gewährten Vorschüssen	0,00	0,00	0,00
3321	Einzahlungen aus Darlehen an Träger des öffentlichen Rechts			
3322	Einzahlungen aus Darlehen an Beteiligungen			
3323	Einzahlungen aus Darlehen an Unternehmen und Haushalte			
3325	Einzahlungen aus Vorschüssen und Anzahlungen			
333	Einzahlungen aus Kapitaltransfers	0,00	0,00	0,00
3331	Kapitaltransferzahlungen von Trägern des öffentlichen Rechts			
3332	Kapitaltransferzahlungen von Beteiligungen			
3333	Kapitaltransferzahlungen von Unternehmen			
3334	Kapitaltransferzahlungen von Haushalten und Organisationen ohne Erwerbscharakter			
3335	Kapitaltransferzahlungen vom Ausland			
33	Summe Einzahlungen investive Gebarung	0,00	0,00	0,00

Gesundheit (Gruppe 5)

MVAG	Mittelverwendungs- und aufbringungsgruppen (1. und 2. Ebene)	VA 2026	VA 2025	RA 2024
341	Auszahlungen aus der Investitionstätigkeit	0,00	0,00	0,00
3411	Auszahlungen für den Erwerb von immateriellem Vermögen			
3412	Auszahlungen für den Erwerb von Grundstücken und Grundstückseinrichtungen			
3413	Auszahlungen für den Erwerb von Gebäuden und Bauten			
3414	Auszahlungen für den Erwerb von technischen Anlagen, Fahrzeugen und Maschinen			
3415	Auszahlungen für den Erwerb von Amts-, Betriebs- und Geschäftsausstattung			
3416	Auszahlungen für den Erwerb von Kulturgütern			
3417	Auszahlungen für den Erwerb von Beteiligungen			
3418	Auszahlungen für den Erwerb von kofinanzierten Schutzbauten			
342	Auszahlungen aus der Gewährung von Darlehen sowie gewährten Vorschüssen	0,00	0,00	0,00
3421	Auszahlungen von Darlehen an Träger des öffentlichen Rechts			
3422	Auszahlungen von Darlehen an Beteiligungen			
3423	Auszahlungen von Darlehen an Unternehmen und Haushalte			
3425	Auszahlungen von Vorschüssen und Anzahlungen			
343	Auszahlungen aus Kapitaltransfers	0,00	0,00	0,00
3431	Kapitaltransferzahlungen an Träger des öffentlichen Rechts			
3432	Kapitaltransferzahlungen an Beteiligungen			
3433	Kapitaltransferzahlungen an Unternehmen (Finanzunternehmen)			
3434	Kapitaltransferzahlungen an Haushalte und Organisationen ohne Erwerbscharakter			
3435	Kapitaltransferzahlungen an das Ausland			
34	Summe Auszahlungen investive Gebarung	0,00	0,00	0,00
SA2	Saldo (2) Geldfluss aus der investiven Gebarung (33 – 34)	0,00	0,00	0,00
SA3	Saldo (3) Nettofinanzierungssaldo (Saldo 1 + Saldo 2)	-344.400,00	-329.100,00	-302.507,41
351	Einzahlungen aus der Aufnahme von Finanzschulden	0,00	0,00	0,00
3511	Einzahlungen aus empfangenen Darlehen von öffentlichen Körperschaften und Rechtsträgern			
3512	Einzahlungen aus empfangenen Darlehen von Beteiligungen			
3513	Einzahlungen aus empfangenen Darlehen von Unternehmen und privaten Haushalten			
3514	Einzahlungen aus Finanzschulden (Finanzunternehmen)			
3515	Einzahlungen aus Aufnahmen von Leasingverbindlichkeiten			
353	Einzahlungen infolge eines Kapitaltausches bei derivativen Finanzinstrumenten mit Grundgeschäft	0,00	0,00	0,00
3530	Einzahlungen infolge eines Kapitaltausches bei derivativen Finanzinstrumenten mit Grundgeschäft			
355	Einzahlungen aus dem Abgang von Finanzinstrumenten	0,00	0,00	0,00

Gesundheit (Gruppe 5)

MVAG	Mittelverwendungs- und aufbringungsgruppen (1. und 2. Ebene)	VA 2026	VA 2025	RA 2024
3550	Einzahlungen aus dem Abgang von Finanzinstrumenten			
35	Summe Einzahlungen aus der Finanzierungstätigkeit	0,00	0,00	0,00
361	Auszahlungen aus der Tilgung von Finanzschulden	0,00	0,00	0,00
3611	Auszahlungen aus empfangenen Darlehen von öffentlichen Körperschaften und Rechtsträgern			
3612	Auszahlungen aus empfangenen Darlehen von Beteiligungen			
3613	Auszahlungen aus empfangenen Darlehen von Unternehmen und privaten Haushalten			
3614	Auszahlungen aus Finanzschulden			
3615	Auszahlungen aus Rückzahlungen von Leasingverbindlichkeiten			
363	Auszahlungen infolge eines Kapitaltausches bei derivativen Finanzinstrumenten mit Grundgeschäft	0,00	0,00	0,00
3630	Auszahlungen infolge eines Kapitaltausches bei derivativen Finanzinstrumenten mit Grundgeschäft			
365	Auszahlungen für den Erwerb von Finanzinstrumenten	0,00	0,00	0,00
3650	Auszahlungen für den Erwerb von Finanzinstrumenten			
36	Summe Auszahlungen aus der Finanzierungstätigkeit	0,00	0,00	0,00
SA4	Saldo (4) Geldfluss aus der Finanzierungstätigkeit (35 – 36)	0,00	0,00	0,00
SA5	Saldo (5) Geldfluss aus der voranschlagswirksamen Gebarung (Saldo 3 + Saldo 4)	-344.400,00	-329.100,00	-302.507,41

Straßen- und Wasserbau, Verkehr (Gruppe 6)

MVAG	Mittelverwendungs- und aufbringungsgruppen (1. und 2. Ebene)	VA 2026	VA 2025	RA 2024
311	Einzahlungen aus operativer Verwaltungstätigkeit	19.100,00	40.100,00	31.351,67
3111	Einzahlungen aus eigenen Abgaben			
3112	Einzahlungen aus Ertragsanteilen			
3113	Einzahlungen aus Gebühren	7.000,00	8.200,00	6.541,70
3114	Einzahlungen aus Leistungen	8.900,00	9.900,00	7.984,82
3115	Einzahlungen aus Besitz und wirtschaftlicher Tätigkeit			
3116	Einzahlungen aus Veräußerung von geringwertigen Wirtschaftsgütern (GWG) und sonstige Einzahlungen	3.200,00	22.000,00	16.825,15
312	Einzahlungen aus Transfers	150.000,00	152.400,00	23.221,12
3121	Transferzahlungen von Trägern des öffentlichen Rechts	132.000,00	132.400,00	
3122	Transferzahlungen von Beteiligungen			
3123	Transferzahlungen von Unternehmen (inkl. Finanzunternehmen)			
3124	Transferzahlungen von Haushalten und Organisationen ohne Erwerbscharakter	18.000,00	20.000,00	23.221,12
3125	Transferzahlungen vom Ausland			
3126	Investitions- und Tilgungszuschüsse zwischen Unternehmungen und Betrieben der Gebietskörperschaft und der Gebietskörperschaft			
313	Einzahlungen aus Finanzerträgen	0,00	0,00	0,00
3131	Einzahlungen aus Zinserträgen			
3132	Einzahlungen aus Zinsen aus derivativen Finanzinstrumenten mit und ohne Grundgeschäft			
3133	Einzahlungen aus Gewinnentnahmen von marktbestimmten Betrieben			
3134	Sonstige Einzahlungen aus Finanzerträgen			
3135	Einzahlungen aus Dividenden/Gewinnausschüttungen			
31	Summe Einzahlungen operative Gebarung	169.100,00	192.500,00	54.572,79
321	Auszahlungen aus Personalaufwand	0,00	0,00	0,00
3211	Auszahlungen für Personalaufwand (Bezüge, Nebengebühren, und Mehrleistungsvergütungen)			
3212	Auszahlungen für gesetzliche und freiwillige Sozialaufwendungen			
3213	Auszahlungen aus sonstigem Personalaufwand			
322	Auszahlungen aus Sachaufwand	171.600,00	202.900,00	225.193,78
3221	Auszahlungen für Gebrauchs- und Verbrauchsgüter, Handelswaren	2.000,00	4.000,00	10.456,63
3222	Auszahlungen für Verwaltungs- und Betriebsaufwand	13.000,00	15.200,00	12.454,27
3223	Auszahlungen für Leasing- und Mietaufwand	17.000,00	17.000,00	13.958,30
3224	Auszahlungen für Instandhaltung	26.000,00	47.500,00	55.859,15
3225	Sonstige Auszahlungen aus Sachaufwand	113.600,00	119.200,00	132.465,43
3226	Auszahlungen aus der Inanspruchnahme von Haftungen			
323	Auszahlungen aus Transfers	11.400,00	11.400,00	0,00
3231	Transferzahlungen an Träger des öffentlichen Rechts	11.400,00	11.400,00	

Straßen- und Wasserbau, Verkehr (Gruppe 6)

MVAG	Mittelverwendungs- und aufbringungsgruppen (1. und 2. Ebene)	VA 2026	VA 2025	RA 2024
3232	Transferzahlungen an Beteiligungen			
3233	Transferzahlungen an Unternehmen (inkl. Finanzunternehmen)			
3234	Transferzahlungen an Haushalte und Organisationen ohne Erwerbscharakter			
3235	Transferzahlungen an das Ausland			
3236	Investitions- und Tilgungszuschüsse zwischen Unternehmungen und Betrieben der Gebietskörperschaft und der Gebietskörperschaft			
324	Auszahlungen aus Finanzaufwand	65.100,00	106.800,00	118.629,80
3241	Auszahlungen für Zinsen	65.100,00	106.800,00	118.629,80
3242	Auszahlungen für Zinsen aus derivativen Finanzinstrumenten mit und ohne Grundgeschäft			
3243	Auszahlungen aus Gewinnentnahmen von marktbestimmten Betrieben			
3244	Sonstige Auszahlungen aus Finanzaufwendungen			
32	Summe Auszahlungen operative Gebarung	248.100,00	321.100,00	343.823,58
SA1	Saldo (1) Geldfluss aus der operativen Gebarung (31 – 32)	-79.000,00	-128.600,00	-289.250,79
331	Einzahlungen aus der Investitionstätigkeit	0,00	0,00	0,00
3311	Einzahlungen aus der Veräußerung von immateriellem Vermögen			
3312	Einzahlungen aus der Veräußerung von Grundstücken und Grundstückeinrichtungen			
3313	Einzahlungen aus der Veräußerung von Gebäuden und Bauten			
3314	Einzahlungen aus der Veräußerung von technischen Anlagen, Fahrzeugen und Maschinen			
3315	Einzahlungen aus der Veräußerung von Amts-, Betriebs- und Geschäftsausstattung			
3316	Einzahlungen aus der Veräußerung von Kulturgütern			
3317	Einzahlungen aus der Veräußerung von Beteiligungen			
3318	Einzahlungen aus der Veräußerung von kofinanzierten Schutzbauten			
332	Einzahlungen aus der Rückzahlung von Darlehen sowie gewährten Vorschüssen	0,00	0,00	0,00
3321	Einzahlungen aus Darlehen an Träger des öffentlichen Rechts			
3322	Einzahlungen aus Darlehen an Beteiligungen			
3323	Einzahlungen aus Darlehen an Unternehmen und Haushalte			
3325	Einzahlungen aus Vorschüssen und Anzahlungen			
333	Einzahlungen aus Kapitaltransfers	0,00	0,00	612.041,10
3331	Kapitaltransferzahlungen von Trägern des öffentlichen Rechts			566.291,10
3332	Kapitaltransferzahlungen von Beteiligungen			
3333	Kapitaltransferzahlungen von Unternehmen			
3334	Kapitaltransferzahlungen von Haushalten und Organisationen ohne Erwerbscharakter			45.750,00
3335	Kapitaltransferzahlungen vom Ausland			
33	Summe Einzahlungen investive Gebarung	0,00	0,00	612.041,10

Straßen- und Wasserbau, Verkehr (Gruppe 6)

MVAG	Mittelverwendungs- und aufbringungsgruppen (1. und 2. Ebene)	VA 2026	VA 2025	RA 2024
341	Auszahlungen aus der Investitionstätigkeit	450.300,00	727.400,00	84.099,61
3411	Auszahlungen für den Erwerb von immateriellem Vermögen	100,00	100,00	24,75
3412	Auszahlungen für den Erwerb von Grundstücken und Grundstückseinrichtungen	450.200,00	727.300,00	84.074,86
3413	Auszahlungen für den Erwerb von Gebäuden und Bauten			
3414	Auszahlungen für den Erwerb von technischen Anlagen, Fahrzeugen und Maschinen			
3415	Auszahlungen für den Erwerb von Amts-, Betriebs- und Geschäftsausstattung			
3416	Auszahlungen für den Erwerb von Kulturgütern			
3417	Auszahlungen für den Erwerb von Beteiligungen			
3418	Auszahlungen für den Erwerb von kofinanzierten Schutzbauten			
342	Auszahlungen aus der Gewährung von Darlehen sowie gewährten Vorschüssen	0,00	0,00	0,00
3421	Auszahlungen von Darlehen an Träger des öffentlichen Rechts			
3422	Auszahlungen von Darlehen an Beteiligungen			
3423	Auszahlungen von Darlehen an Unternehmen und Haushalte			
3425	Auszahlungen von Vorschüssen und Anzahlungen			
343	Auszahlungen aus Kapitaltransfers	0,00	0,00	0,00
3431	Kapitaltransferzahlungen an Träger des öffentlichen Rechts			
3432	Kapitaltransferzahlungen an Beteiligungen			
3433	Kapitaltransferzahlungen an Unternehmen (Finanzunternehmen)			
3434	Kapitaltransferzahlungen an Haushalte und Organisationen ohne Erwerbscharakter			
3435	Kapitaltransferzahlungen an das Ausland			
34	Summe Auszahlungen investive Gebarung	450.300,00	727.400,00	84.099,61
SA2	Saldo (2) Geldfluss aus der investiven Gebarung (33 – 34)	-450.300,00	-727.400,00	527.941,49
SA3	Saldo (3) Nettofinanzierungssaldo (Saldo 1 + Saldo 2)	-529.300,00	-856.000,00	238.690,70
351	Einzahlungen aus der Aufnahme von Finanzschulden	100.100,00	400.000,00	0,00
3511	Einzahlungen aus empfangenen Darlehen von öffentlichen Körperschaften und Rechtsträgern			
3512	Einzahlungen aus empfangenen Darlehen von Beteiligungen			
3513	Einzahlungen aus empfangenen Darlehen von Unternehmen und privaten Haushalten			
3514	Einzahlungen aus Finanzschulden (Finanzunternehmen)	100.100,00	400.000,00	
3515	Einzahlungen aus Aufnahmen von Leasingverbindlichkeiten			
353	Einzahlungen infolge eines Kapitaltausches bei derivativen Finanzinstrumenten mit Grundgeschäft	0,00	0,00	0,00
3530	Einzahlungen infolge eines Kapitaltausches bei derivativen Finanzinstrumenten mit Grundgeschäft			
355	Einzahlungen aus dem Abgang von Finanzinstrumenten	0,00	0,00	0,00

Straßen- und Wasserbau, Verkehr (Gruppe 6)

MVAG	Mittelverwendungs- und aufbringungsgruppen (1. und 2. Ebene)	VA 2026	VA 2025	RA 2024
3550	Einzahlungen aus dem Abgang von Finanzinstrumenten			
35	Summe Einzahlungen aus der Finanzierungstätigkeit	100.100,00	400.000,00	0,00
361	Auszahlungen aus der Tilgung von Finanzschulden	88.500,00	814.200,00	83.596,22
3611	Auszahlungen aus empfangenen Darlehen von öffentlichen Körperschaften und Rechtsträgern			
3612	Auszahlungen aus empfangenen Darlehen von Beteiligungen			
3613	Auszahlungen aus empfangenen Darlehen von Unternehmen und privaten Haushalten			
3614	Auszahlungen aus Finanzschulden	88.500,00	814.200,00	83.596,22
3615	Auszahlungen aus Rückzahlungen von Leasingverbindlichkeiten			
363	Auszahlungen infolge eines Kapitaltausches bei derivativen Finanzinstrumenten mit Grundgeschäft	0,00	0,00	0,00
3630	Auszahlungen infolge eines Kapitaltausches bei derivativen Finanzinstrumenten mit Grundgeschäft			
365	Auszahlungen für den Erwerb von Finanzinstrumenten	0,00	0,00	0,00
3650	Auszahlungen für den Erwerb von Finanzinstrumenten			
36	Summe Auszahlungen aus der Finanzierungstätigkeit	88.500,00	814.200,00	83.596,22
SA4	Saldo (4) Geldfluss aus der Finanzierungstätigkeit (35 – 36)	11.600,00	-414.200,00	-83.596,22
SA5	Saldo (5) Geldfluss aus der voranschlagswirksamen Gebarung (Saldo 3 + Saldo 4)	-517.700,00	-1.270.200,00	155.094,48

Wirtschaftsförderung (Gruppe 7)

MVAG	Mittelverwendungs- und aufbringungsgruppen (1. und 2. Ebene)	VA 2026	VA 2025	RA 2024
311	Einzahlungen aus operativer Verwaltungstätigkeit	1.500,00	3.000,00	4.052,86
3111	Einzahlungen aus eigenen Abgaben			
3112	Einzahlungen aus Ertragsanteilen			
3113	Einzahlungen aus Gebühren			
3114	Einzahlungen aus Leistungen	1.500,00	2.900,00	4.052,86
3115	Einzahlungen aus Besitz und wirtschaftlicher Tätigkeit			
3116	Einzahlungen aus Veräußerung von geringwertigen Wirtschaftsgütern (GWG) und sonstige Einzahlungen		100,00	
312	Einzahlungen aus Transfers	8.000,00	14.100,00	7.200,00
3121	Transferzahlungen von Trägern des öffentlichen Rechts	8.000,00	12.500,00	7.200,00
3122	Transferzahlungen von Beteiligungen			
3123	Transferzahlungen von Unternehmen (inkl. Finanzunternehmen)			
3124	Transferzahlungen von Haushalten und Organisationen ohne Erwerbscharakter		1.600,00	
3125	Transferzahlungen vom Ausland			
3126	Investitions- und Tilgungszuschüsse zwischen Unternehmungen und Betrieben der Gebietskörperschaft und der Gebietskörperschaft			
313	Einzahlungen aus Finanzerträgen	0,00	0,00	0,00
3131	Einzahlungen aus Zinserträgen			
3132	Einzahlungen aus Zinsen aus derivativen Finanzinstrumenten mit und ohne Grundgeschäft			
3133	Einzahlungen aus Gewinnentnahmen von marktbestimmten Betrieben			
3134	Sonstige Einzahlungen aus Finanzerträgen			
3135	Einzahlungen aus Dividenden/Gewinnausschüttungen			
31	Summe Einzahlungen operative Gebarung	9.500,00	17.100,00	11.252,86
321	Auszahlungen aus Personalaufwand	20.800,00	11.900,00	11.297,40
3211	Auszahlungen für Personalaufwand (Bezüge, Nebengebühren, und Mehrleistungsvergütungen)	16.700,00	9.600,00	9.047,32
3212	Auszahlungen für gesetzliche und freiwillige Sozialaufwendungen	4.100,00	2.300,00	2.250,08
3213	Auszahlungen aus sonstigem Personalaufwand			
322	Auszahlungen aus Sachaufwand	120.100,00	113.800,00	134.475,99
3221	Auszahlungen für Gebrauchs- und Verbrauchsgüter, Handelswaren	400,00	500,00	3.491,21
3222	Auszahlungen für Verwaltungs- und Betriebsaufwand	4.400,00	5.600,00	4.236,62
3223	Auszahlungen für Leasing- und Mietaufwand	1.500,00	1.200,00	973,95
3224	Auszahlungen für Instandhaltung	17.000,00	25.500,00	41.380,41
3225	Sonstige Auszahlungen aus Sachaufwand	96.800,00	81.000,00	84.393,80
3226	Auszahlungen aus der Inanspruchnahme von Haftungen			
323	Auszahlungen aus Transfers	67.700,00	68.100,00	16.591,81
3231	Transferzahlungen an Träger des öffentlichen Rechts	51.700,00	51.700,00	

Wirtschaftsförderung (Gruppe 7)

MVAG	Mittelverwendungs- und aufbringungsgruppen (1. und 2. Ebene)	VA 2026	VA 2025	RA 2024
3232	Transferzahlungen an Beteiligungen			
3233	Transferzahlungen an Unternehmen (inkl. Finanzunternehmen)			
3234	Transferzahlungen an Haushalte und Organisationen ohne Erwerbscharakter	16.000,00	16.400,00	16.591,81
3235	Transferzahlungen an das Ausland			
3236	Investitions- und Tilgungszuschüsse zwischen Unternehmungen und Betrieben der Gebietskörperschaft und der Gebietskörperschaft			
324	Auszahlungen aus Finanzaufwand	0,00	0,00	0,00
3241	Auszahlungen für Zinsen			
3242	Auszahlungen für Zinsen aus derivativen Finanzinstrumenten mit und ohne Grundgeschäft			
3243	Auszahlungen aus Gewinnentnahmen von marktbestimmten Betrieben			
3244	Sonstige Auszahlungen aus Finanzaufwendungen			
32	Summe Auszahlungen operative Gebarung	208.600,00	193.800,00	162.365,20
SA1	Saldo (1) Geldfluss aus der operativen Gebarung (31 – 32)	-199.100,00	-176.700,00	-151.112,34
331	Einzahlungen aus der Investitionstätigkeit	0,00	0,00	0,00
3311	Einzahlungen aus der Veräußerung von immateriellem Vermögen			
3312	Einzahlungen aus der Veräußerung von Grundstücken und Grundstückeinrichtungen			
3313	Einzahlungen aus der Veräußerung von Gebäuden und Bauten			
3314	Einzahlungen aus der Veräußerung von technischen Anlagen, Fahrzeugen und Maschinen			
3315	Einzahlungen aus der Veräußerung von Amts-, Betriebs- und Geschäftsausstattung			
3316	Einzahlungen aus der Veräußerung von Kulturgütern			
3317	Einzahlungen aus der Veräußerung von Beteiligungen			
3318	Einzahlungen aus der Veräußerung von kofinanzierten Schutzbauten			
332	Einzahlungen aus der Rückzahlung von Darlehen sowie gewährten Vorschüssen	0,00	0,00	0,00
3321	Einzahlungen aus Darlehen an Träger des öffentlichen Rechts			
3322	Einzahlungen aus Darlehen an Beteiligungen			
3323	Einzahlungen aus Darlehen an Unternehmen und Haushalte			
3325	Einzahlungen aus Vorschüssen und Anzahlungen			
333	Einzahlungen aus Kapitaltransfers	22.000,00	4.100,00	4.410,57
3331	Kapitaltransferzahlungen von Trägern des öffentlichen Rechts	17.500,00		
3332	Kapitaltransferzahlungen von Beteiligungen			
3333	Kapitaltransferzahlungen von Unternehmen			
3334	Kapitaltransferzahlungen von Haushalten und Organisationen ohne Erwerbscharakter	4.500,00	4.100,00	4.410,57
3335	Kapitaltransferzahlungen vom Ausland			
33	Summe Einzahlungen investive Gebarung	22.000,00	4.100,00	4.410,57

Wirtschaftsförderung (Gruppe 7)

MVAG	Mittelverwendungs- und aufbringungsgruppen (1. und 2. Ebene)	VA 2026	VA 2025	RA 2024
341	Auszahlungen aus der Investitionstätigkeit	16.000,00	0,00	7.144,06
3411	Auszahlungen für den Erwerb von immateriellem Vermögen			
3412	Auszahlungen für den Erwerb von Grundstücken und Grundstückseinrichtungen	16.000,00		7.144,06
3413	Auszahlungen für den Erwerb von Gebäuden und Bauten			
3414	Auszahlungen für den Erwerb von technischen Anlagen, Fahrzeugen und Maschinen			
3415	Auszahlungen für den Erwerb von Amts-, Betriebs- und Geschäftsausstattung			
3416	Auszahlungen für den Erwerb von Kulturgütern			
3417	Auszahlungen für den Erwerb von Beteiligungen			
3418	Auszahlungen für den Erwerb von kofinanzierten Schutzbauten			
342	Auszahlungen aus der Gewährung von Darlehen sowie gewährten Vorschüssen	0,00	0,00	0,00
3421	Auszahlungen von Darlehen an Träger des öffentlichen Rechts			
3422	Auszahlungen von Darlehen an Beteiligungen			
3423	Auszahlungen von Darlehen an Unternehmen und Haushalte			
3425	Auszahlungen von Vorschüssen und Anzahlungen			
343	Auszahlungen aus Kapitaltransfers	0,00	0,00	0,00
3431	Kapitaltransferzahlungen an Träger des öffentlichen Rechts			
3432	Kapitaltransferzahlungen an Beteiligungen			
3433	Kapitaltransferzahlungen an Unternehmen (Finanzunternehmen)			
3434	Kapitaltransferzahlungen an Haushalte und Organisationen ohne Erwerbscharakter			
3435	Kapitaltransferzahlungen an das Ausland			
34	Summe Auszahlungen investive Gebarung	16.000,00	0,00	7.144,06
SA2	Saldo (2) Geldfluss aus der investiven Gebarung (33 – 34)	6.000,00	4.100,00	-2.733,49
SA3	Saldo (3) Nettofinanzierungssaldo (Saldo 1 + Saldo 2)	-193.100,00	-172.600,00	-153.845,83
351	Einzahlungen aus der Aufnahme von Finanzschulden	0,00	0,00	0,00
3511	Einzahlungen aus empfangenen Darlehen von öffentlichen Körperschaften und Rechtsträgern			
3512	Einzahlungen aus empfangenen Darlehen von Beteiligungen			
3513	Einzahlungen aus empfangenen Darlehen von Unternehmen und privaten Haushalten			
3514	Einzahlungen aus Finanzschulden (Finanzunternehmen)			
3515	Einzahlungen aus Aufnahmen von Leasingverbindlichkeiten			
353	Einzahlungen infolge eines Kapitaltausches bei derivativen Finanzinstrumenten mit Grundgeschäft	0,00	0,00	0,00
3530	Einzahlungen infolge eines Kapitaltausches bei derivativen Finanzinstrumenten mit Grundgeschäft			
355	Einzahlungen aus dem Abgang von Finanzinstrumenten	0,00	0,00	0,00

Wirtschaftsförderung (Gruppe 7)

MVAG	Mittelverwendungs- und aufbringungsgruppen (1. und 2. Ebene)	VA 2026	VA 2025	RA 2024
3550	Einzahlungen aus dem Abgang von Finanzinstrumenten			
35	Summe Einzahlungen aus der Finanzierungstätigkeit	0,00	0,00	0,00
361	Auszahlungen aus der Tilgung von Finanzschulden	0,00	0,00	0,00
3611	Auszahlungen aus empfangenen Darlehen von öffentlichen Körperschaften und Rechtsträgern			
3612	Auszahlungen aus empfangenen Darlehen von Beteiligungen			
3613	Auszahlungen aus empfangenen Darlehen von Unternehmen und privaten Haushalten			
3614	Auszahlungen aus Finanzschulden			
3615	Auszahlungen aus Rückzahlungen von Leasingverbindlichkeiten			
363	Auszahlungen infolge eines Kapitaltausches bei derivativen Finanzinstrumenten mit Grundgeschäft	0,00	0,00	0,00
3630	Auszahlungen infolge eines Kapitaltausches bei derivativen Finanzinstrumenten mit Grundgeschäft			
365	Auszahlungen für den Erwerb von Finanzinstrumenten	0,00	0,00	0,00
3650	Auszahlungen für den Erwerb von Finanzinstrumenten			
36	Summe Auszahlungen aus der Finanzierungstätigkeit	0,00	0,00	0,00
SA4	Saldo (4) Geldfluss aus der Finanzierungstätigkeit (35 – 36)	0,00	0,00	0,00
SA5	Saldo (5) Geldfluss aus der voranschlagswirksamen Gebarung (Saldo 3 + Saldo 4)	-193.100,00	-172.600,00	-153.845,83

Dienstleistungen (Gruppe 8)

MVAG	Mittelverwendungs- und aufbringungsgruppen (1. und 2. Ebene)	VA 2026	VA 2025	RA 2024
311	Einzahlungen aus operativer Verwaltungstätigkeit	1.436.400,00	1.333.600,00	1.447.348,39
3111	Einzahlungen aus eigenen Abgaben			
3112	Einzahlungen aus Ertragsanteilen			
3113	Einzahlungen aus Gebühren	739.000,00	734.100,00	674.824,93
3114	Einzahlungen aus Leistungen	430.100,00	363.600,00	518.734,10
3115	Einzahlungen aus Besitz und wirtschaftlicher Tätigkeit	263.300,00	219.800,00	222.971,21
3116	Einzahlungen aus Veräußerung von geringwertigen Wirtschaftsgütern (GWG) und sonstige Einzahlungen	4.000,00	16.100,00	30.818,15
312	Einzahlungen aus Transfers	166.600,00	114.400,00	46.102,62
3121	Transferzahlungen von Trägern des öffentlichen Rechts	166.600,00	114.400,00	46.102,62
3122	Transferzahlungen von Beteiligungen			
3123	Transferzahlungen von Unternehmen (inkl. Finanzunternehmen)			
3124	Transferzahlungen von Haushalten und Organisationen ohne Erwerbscharakter			
3125	Transferzahlungen vom Ausland			
3126	Investitions- und Tilgungszuschüsse zwischen Unternehmungen und Betrieben der Gebietskörperschaft und der Gebietskörperschaft			
313	Einzahlungen aus Finanzerträgen	500,00	500,00	500,00
3131	Einzahlungen aus Zinserträgen			
3132	Einzahlungen aus Zinsen aus derivativen Finanzinstrumenten mit und ohne Grundgeschäft			
3133	Einzahlungen aus Gewinnentnahmen von marktbestimmten Betrieben			
3134	Sonstige Einzahlungen aus Finanzerträgen	500,00	500,00	500,00
3135	Einzahlungen aus Dividenden/Gewinnausschüttungen			
31	Summe Einzahlungen operative Gebarung	1.603.500,00	1.448.500,00	1.493.951,01
321	Auszahlungen aus Personalaufwand	513.600,00	386.800,00	536.148,66
3211	Auszahlungen für Personalaufwand (Bezüge, Nebengebühren, und Mehrleistungsvergütungen)	409.300,00	318.500,00	438.816,80
3212	Auszahlungen für gesetzliche und freiwillige Sozialaufwendungen	104.300,00	68.300,00	97.331,86
3213	Auszahlungen aus sonstigem Personalaufwand			
322	Auszahlungen aus Sachaufwand	460.900,00	402.400,00	431.624,91
3221	Auszahlungen für Gebrauchs- und Verbrauchsgüter, Handelswaren	31.200,00	29.800,00	33.159,16
3222	Auszahlungen für Verwaltungs- und Betriebsaufwand	84.600,00	100.500,00	88.540,16
3223	Auszahlungen für Leasing- und Mietaufwand	3.000,00	3.000,00	2.826,67
3224	Auszahlungen für Instandhaltung	199.800,00	129.400,00	91.887,95
3225	Sonstige Auszahlungen aus Sachaufwand	142.300,00	139.700,00	215.210,97
3226	Auszahlungen aus der Inanspruchnahme von Haftungen			
323	Auszahlungen aus Transfers	170.400,00	170.700,00	160.836,00
3231	Transferzahlungen an Träger des öffentlichen Rechts	170.400,00	170.700,00	160.836,00

Dienstleistungen (Gruppe 8)

MVAG	Mittelverwendungs- und aufbringungsgruppen (1. und 2. Ebene)	VA 2026	VA 2025	RA 2024
3232	Transferzahlungen an Beteiligungen			
3233	Transferzahlungen an Unternehmen (inkl. Finanzunternehmen)			
3234	Transferzahlungen an Haushalte und Organisationen ohne Erwerbscharakter			
3235	Transferzahlungen an das Ausland			
3236	Investitions- und Tilgungszuschüsse zwischen Unternehmungen und Betrieben der Gebietskörperschaft und der Gebietskörperschaft			
324	Auszahlungen aus Finanzaufwand	42.300,00	37.100,00	41.779,27
3241	Auszahlungen für Zinsen	42.200,00	37.000,00	41.686,48
3242	Auszahlungen für Zinsen aus derivativen Finanzinstrumenten mit und ohne Grundgeschäft			
3243	Auszahlungen aus Gewinnentnahmen von marktbestimmten Betrieben			
3244	Sonstige Auszahlungen aus Finanzaufwendungen	100,00	100,00	92,79
32	Summe Auszahlungen operative Gebarung	1.187.200,00	997.000,00	1.170.388,84
SA1	Saldo (1) Geldfluss aus der operativen Gebarung (31 – 32)	416.300,00	451.500,00	323.562,17
331	Einzahlungen aus der Investitionstätigkeit	0,00	0,00	3.950,00
3311	Einzahlungen aus der Veräußerung von immateriellem Vermögen			
3312	Einzahlungen aus der Veräußerung von Grundstücken und Grundstückeinrichtungen			3.950,00
3313	Einzahlungen aus der Veräußerung von Gebäuden und Bauten			
3314	Einzahlungen aus der Veräußerung von technischen Anlagen, Fahrzeugen und Maschinen			
3315	Einzahlungen aus der Veräußerung von Amts-, Betriebs- und Geschäftsausstattung			
3316	Einzahlungen aus der Veräußerung von Kulturgütern			
3317	Einzahlungen aus der Veräußerung von Beteiligungen			
3318	Einzahlungen aus der Veräußerung von kofinanzierten Schutzbauten			
332	Einzahlungen aus der Rückzahlung von Darlehen sowie gewährten Vorschüssen	0,00	0,00	0,00
3321	Einzahlungen aus Darlehen an Träger des öffentlichen Rechts			
3322	Einzahlungen aus Darlehen an Beteiligungen			
3323	Einzahlungen aus Darlehen an Unternehmen und Haushalte			
3325	Einzahlungen aus Vorschüssen und Anzahlungen			
333	Einzahlungen aus Kapitaltransfers	146.500,00	137.900,00	279.382,45
3331	Kapitaltransferzahlungen von Trägern des öffentlichen Rechts	146.500,00	126.200,00	256.148,38
3332	Kapitaltransferzahlungen von Beteiligungen			
3333	Kapitaltransferzahlungen von Unternehmen			
3334	Kapitaltransferzahlungen von Haushalten und Organisationen ohne Erwerbscharakter		11.700,00	23.234,07
3335	Kapitaltransferzahlungen vom Ausland			
33	Summe Einzahlungen investive Gebarung	146.500,00	137.900,00	283.332,45

Dienstleistungen (Gruppe 8)

MVAG	Mittelverwendungs- und aufbringungsgruppen (1. und 2. Ebene)	VA 2026	VA 2025	RA 2024
341	Auszahlungen aus der Investitionstätigkeit	460.600,00	537.300,00	864.921,97
3411	Auszahlungen für den Erwerb von immateriellem Vermögen	20.300,00	144.000,00	79.489,83
3412	Auszahlungen für den Erwerb von Grundstücken und Grundstückseinrichtungen	50.000,00	272.800,00	676.361,83
3413	Auszahlungen für den Erwerb von Gebäuden und Bauten	220.000,00	120.000,00	70.704,26
3414	Auszahlungen für den Erwerb von technischen Anlagen, Fahrzeugen und Maschinen	170.300,00	500,00	38.076,31
3415	Auszahlungen für den Erwerb von Amts-, Betriebs- und Geschäftsausstattung			289,74
3416	Auszahlungen für den Erwerb von Kulturgütern			
3417	Auszahlungen für den Erwerb von Beteiligungen			
3418	Auszahlungen für den Erwerb von kofinanzierten Schutzbauten			
342	Auszahlungen aus der Gewährung von Darlehen sowie gewährten Vorschüssen	0,00	0,00	0,00
3421	Auszahlungen von Darlehen an Träger des öffentlichen Rechts			
3422	Auszahlungen von Darlehen an Beteiligungen			
3423	Auszahlungen von Darlehen an Unternehmen und Haushalte			
3425	Auszahlungen von Vorschüssen und Anzahlungen			
343	Auszahlungen aus Kapitaltransfers	48.100,00	48.200,00	45.364,00
3431	Kapitaltransferzahlungen an Träger des öffentlichen Rechts	48.100,00	48.200,00	45.364,00
3432	Kapitaltransferzahlungen an Beteiligungen			
3433	Kapitaltransferzahlungen an Unternehmen (Finanzunternehmen)			
3434	Kapitaltransferzahlungen an Haushalte und Organisationen ohne Erwerbscharakter			
3435	Kapitaltransferzahlungen an das Ausland			
34	Summe Auszahlungen investive Gebarung	508.700,00	585.500,00	910.285,97
SA2	Saldo (2) Geldfluss aus der investiven Gebarung (33 – 34)	-362.200,00	-447.600,00	-626.953,52
SA3	Saldo (3) Nettofinanzierungssaldo (Saldo 1 + Saldo 2)	54.100,00	3.900,00	-303.391,35
351	Einzahlungen aus der Aufnahme von Finanzschulden	231.200,00	825.000,00	75.000,00
3511	Einzahlungen aus empfangenen Darlehen von öffentlichen Körperschaften und Rechtsträgern			
3512	Einzahlungen aus empfangenen Darlehen von Beteiligungen			
3513	Einzahlungen aus empfangenen Darlehen von Unternehmen und privaten Haushalten			
3514	Einzahlungen aus Finanzschulden (Finanzunternehmen)	231.200,00	750.000,00	
3515	Einzahlungen aus Aufnahmen von Leasingverbindlichkeiten		75.000,00	75.000,00
353	Einzahlungen infolge eines Kapitaltausches bei derivativen Finanzinstrumenten mit Grundgeschäft	0,00	0,00	0,00
3530	Einzahlungen infolge eines Kapitaltausches bei derivativen Finanzinstrumenten mit Grundgeschäft			
355	Einzahlungen aus dem Abgang von Finanzinstrumenten	0,00	0,00	0,00

Dienstleistungen (Gruppe 8)

MVAG	Mittelverwendungs- und aufbringungsgruppen (1. und 2. Ebene)	VA 2026	VA 2025	RA 2024
3550	Einzahlungen aus dem Abgang von Finanzinstrumenten			
35	Summe Einzahlungen aus der Finanzierungstätigkeit	231.200,00	825.000,00	75.000,00
361	Auszahlungen aus der Tilgung von Finanzschulden	93.500,00	69.000,00	56.364,00
3611	Auszahlungen aus empfangenen Darlehen von öffentlichen Körperschaften und Rechtsträgern			
3612	Auszahlungen aus empfangenen Darlehen von Beteiligungen			
3613	Auszahlungen aus empfangenen Darlehen von Unternehmen und privaten Haushalten			
3614	Auszahlungen aus Finanzschulden	82.400,00	56.500,00	56.364,00
3615	Auszahlungen aus Rückzahlungen von Leasingverbindlichkeiten	11.100,00	12.500,00	
363	Auszahlungen infolge eines Kapitaltausches bei derivativen Finanzinstrumenten mit Grundgeschäft	0,00	0,00	0,00
3630	Auszahlungen infolge eines Kapitaltausches bei derivativen Finanzinstrumenten mit Grundgeschäft			
365	Auszahlungen für den Erwerb von Finanzinstrumenten	0,00	0,00	0,00
3650	Auszahlungen für den Erwerb von Finanzinstrumenten			
36	Summe Auszahlungen aus der Finanzierungstätigkeit	93.500,00	69.000,00	56.364,00
SA4	Saldo (4) Geldfluss aus der Finanzierungstätigkeit (35 – 36)	137.700,00	756.000,00	18.636,00
SA5	Saldo (5) Geldfluss aus der voranschlagswirksamen Gebarung (Saldo 3 + Saldo 4)	191.800,00	759.900,00	-284.755,35

Finanzwirtschaft (Gruppe 9)

MVAG	Mittelverwendungs- und aufbringungsgruppen (1. und 2. Ebene)	VA 2026	VA 2025	RA 2024
311	Einzahlungen aus operativer Verwaltungstätigkeit	1.761.700,00	1.665.000,00	1.714.123,13
3111	Einzahlungen aus eigenen Abgaben	792.700,00	768.900,00	777.162,40
3112	Einzahlungen aus Ertragsanteilen	904.000,00	861.000,00	858.380,85
3113	Einzahlungen aus Gebühren			
3114	Einzahlungen aus Leistungen			
3115	Einzahlungen aus Besitz und wirtschaftlicher Tätigkeit	40.000,00	30.100,00	27.778,00
3116	Einzahlungen aus Veräußerung von geringwertigen Wirtschaftsgütern (GWG) und sonstige Einzahlungen	25.000,00	5.000,00	50.801,88
312	Einzahlungen aus Transfers	437.500,00	751.000,00	776.060,07
3121	Transferzahlungen von Trägern des öffentlichen Rechts	437.500,00	751.000,00	776.060,07
3122	Transferzahlungen von Beteiligungen			
3123	Transferzahlungen von Unternehmen (inkl. Finanzunternehmen)			
3124	Transferzahlungen von Haushalten und Organisationen ohne Erwerbscharakter			
3125	Transferzahlungen vom Ausland			
3126	Investitions- und Tilgungszuschüsse zwischen Unternehmungen und Betrieben der Gebietskörperschaft und der Gebietskörperschaft			
313	Einzahlungen aus Finanzerträgen	0,00	0,00	105,83
3131	Einzahlungen aus Zinserträgen			105,83
3132	Einzahlungen aus Zinsen aus derivativen Finanzinstrumenten mit und ohne Grundgeschäft			
3133	Einzahlungen aus Gewinnentnahmen von marktbestimmten Betrieben			
3134	Sonstige Einzahlungen aus Finanzerträgen			
3135	Einzahlungen aus Dividenden/Gewinnausschüttungen			
31	Summe Einzahlungen operative Gebarung	2.199.200,00	2.416.000,00	2.490.289,03
321	Auszahlungen aus Personalaufwand	0,00	0,00	0,00
3211	Auszahlungen für Personalaufwand (Bezüge, Nebengebühren, und Mehrleistungsvergütungen)			
3212	Auszahlungen für gesetzliche und freiwillige Sozialaufwendungen			
3213	Auszahlungen aus sonstigem Personalaufwand			
322	Auszahlungen aus Sachaufwand	25.000,00	25.000,00	26.827,03
3221	Auszahlungen für Gebrauchs- und Verbrauchsgüter, Handelswaren			
3222	Auszahlungen für Verwaltungs- und Betriebsaufwand			
3223	Auszahlungen für Leasing- und Mietaufwand			
3224	Auszahlungen für Instandhaltung			
3225	Sonstige Auszahlungen aus Sachaufwand	25.000,00	25.000,00	26.827,03
3226	Auszahlungen aus der Inanspruchnahme von Haftungen			
323	Auszahlungen aus Transfers	0,00	0,00	0,00
3231	Transferzahlungen an Träger des öffentlichen Rechts			

Finanzwirtschaft (Gruppe 9)

MVAG	Mittelverwendungs- und aufbringungsgruppen (1. und 2. Ebene)	VA 2026	VA 2025	RA 2024
3232	Transferzahlungen an Beteiligungen			
3233	Transferzahlungen an Unternehmen (inkl. Finanzunternehmen)			
3234	Transferzahlungen an Haushalte und Organisationen ohne Erwerbscharakter			
3235	Transferzahlungen an das Ausland			
3236	Investitions- und Tilgungszuschüsse zwischen Unternehmungen und Betrieben der Gebietskörperschaft und der Gebietskörperschaft			
324	Auszahlungen aus Finanzaufwand	20.000,00	27.000,00	33.421,75
3241	Auszahlungen für Zinsen			
3242	Auszahlungen für Zinsen aus derivativen Finanzinstrumenten mit und ohne Grundgeschäft			
3243	Auszahlungen aus Gewinnentnahmen von marktbestimmten Betrieben			
3244	Sonstige Auszahlungen aus Finanzaufwendungen	20.000,00	27.000,00	33.421,75
32	Summe Auszahlungen operative Gebarung	45.000,00	52.000,00	60.248,78
SA1	Saldo (1) Geldfluss aus der operativen Gebarung (31 – 32)	2.154.200,00	2.364.000,00	2.430.040,25
331	Einzahlungen aus der Investitionstätigkeit	0,00	0,00	0,00
3311	Einzahlungen aus der Veräußerung von immateriellem Vermögen			
3312	Einzahlungen aus der Veräußerung von Grundstücken und Grundstückeinrichtungen			
3313	Einzahlungen aus der Veräußerung von Gebäuden und Bauten			
3314	Einzahlungen aus der Veräußerung von technischen Anlagen, Fahrzeugen und Maschinen			
3315	Einzahlungen aus der Veräußerung von Amts-, Betriebs- und Geschäftsausstattung			
3316	Einzahlungen aus der Veräußerung von Kulturgütern			
3317	Einzahlungen aus der Veräußerung von Beteiligungen			
3318	Einzahlungen aus der Veräußerung von kofinanzierten Schutzbauten			
332	Einzahlungen aus der Rückzahlung von Darlehen sowie gewährten Vorschüssen	0,00	0,00	0,00
3321	Einzahlungen aus Darlehen an Träger des öffentlichen Rechts			
3322	Einzahlungen aus Darlehen an Beteiligungen			
3323	Einzahlungen aus Darlehen an Unternehmen und Haushalte			
3325	Einzahlungen aus Vorschüssen und Anzahlungen			
333	Einzahlungen aus Kapitaltransfers	0,00	0,00	0,00
3331	Kapitaltransferzahlungen von Trägern des öffentlichen Rechts			
3332	Kapitaltransferzahlungen von Beteiligungen			
3333	Kapitaltransferzahlungen von Unternehmen			
3334	Kapitaltransferzahlungen von Haushalten und Organisationen ohne Erwerbscharakter			
3335	Kapitaltransferzahlungen vom Ausland			
33	Summe Einzahlungen investive Gebarung	0,00	0,00	0,00

Finanzwirtschaft (Gruppe 9)

MVAG	Mittelverwendungs- und aufbringungsgruppen (1. und 2. Ebene)	VA 2026	VA 2025	RA 2024
341	Auszahlungen aus der Investitionstätigkeit	0,00	0,00	1.200,00
3411	Auszahlungen für den Erwerb von immateriellem Vermögen			
3412	Auszahlungen für den Erwerb von Grundstücken und Grundstückseinrichtungen			
3413	Auszahlungen für den Erwerb von Gebäuden und Bauten			
3414	Auszahlungen für den Erwerb von technischen Anlagen, Fahrzeugen und Maschinen			
3415	Auszahlungen für den Erwerb von Amts-, Betriebs- und Geschäftsausstattung			
3416	Auszahlungen für den Erwerb von Kulturgütern			
3417	Auszahlungen für den Erwerb von Beteiligungen			1.200,00
3418	Auszahlungen für den Erwerb von kofinanzierten Schutzbauten			
342	Auszahlungen aus der Gewährung von Darlehen sowie gewährten Vorschüssen	0,00	0,00	0,00
3421	Auszahlungen von Darlehen an Träger des öffentlichen Rechts			
3422	Auszahlungen von Darlehen an Beteiligungen			
3423	Auszahlungen von Darlehen an Unternehmen und Haushalte			
3425	Auszahlungen von Vorschüssen und Anzahlungen			
343	Auszahlungen aus Kapitaltransfers	0,00	0,00	0,00
3431	Kapitaltransferzahlungen an Träger des öffentlichen Rechts			
3432	Kapitaltransferzahlungen an Beteiligungen			
3433	Kapitaltransferzahlungen an Unternehmen (Finanzunternehmen)			
3434	Kapitaltransferzahlungen an Haushalte und Organisationen ohne Erwerbscharakter			
3435	Kapitaltransferzahlungen an das Ausland			
34	Summe Auszahlungen investive Gebarung	0,00	0,00	1.200,00
SA2	Saldo (2) Geldfluss aus der investiven Gebarung (33 – 34)	0,00	0,00	-1.200,00
SA3	Saldo (3) Nettofinanzierungssaldo (Saldo 1 + Saldo 2)	2.154.200,00	2.364.000,00	2.428.840,25
351	Einzahlungen aus der Aufnahme von Finanzschulden	0,00	0,00	0,00
3511	Einzahlungen aus empfangenen Darlehen von öffentlichen Körperschaften und Rechtsträgern			
3512	Einzahlungen aus empfangenen Darlehen von Beteiligungen			
3513	Einzahlungen aus empfangenen Darlehen von Unternehmen und privaten Haushalten			
3514	Einzahlungen aus Finanzschulden (Finanzunternehmen)			
3515	Einzahlungen aus Aufnahmen von Leasingverbindlichkeiten			
353	Einzahlungen infolge eines Kapitaltausches bei derivativen Finanzinstrumenten mit Grundgeschäft	0,00	0,00	0,00
3530	Einzahlungen infolge eines Kapitaltausches bei derivativen Finanzinstrumenten mit Grundgeschäft			
355	Einzahlungen aus dem Abgang von Finanzinstrumenten	0,00	0,00	0,00

Finanzwirtschaft (Gruppe 9)

MVAG	Mittelverwendungs- und aufbringungsgruppen (1. und 2. Ebene)	VA 2026	VA 2025	RA 2024
3550	Einzahlungen aus dem Abgang von Finanzinstrumenten			
35	Summe Einzahlungen aus der Finanzierungstätigkeit	0,00	0,00	0,00
361	Auszahlungen aus der Tilgung von Finanzschulden	0,00	0,00	0,00
3611	Auszahlungen aus empfangenen Darlehen von öffentlichen Körperschaften und Rechtsträgern			
3612	Auszahlungen aus empfangenen Darlehen von Beteiligungen			
3613	Auszahlungen aus empfangenen Darlehen von Unternehmen und privaten Haushalten			
3614	Auszahlungen aus Finanzschulden			
3615	Auszahlungen aus Rückzahlungen von Leasingverbindlichkeiten			
363	Auszahlungen infolge eines Kapitaltausches bei derivativen Finanzinstrumenten mit Grundgeschäft	0,00	0,00	0,00
3630	Auszahlungen infolge eines Kapitaltausches bei derivativen Finanzinstrumenten mit Grundgeschäft			
365	Auszahlungen für den Erwerb von Finanzinstrumenten	0,00	0,00	0,00
3650	Auszahlungen für den Erwerb von Finanzinstrumenten			
36	Summe Auszahlungen aus der Finanzierungstätigkeit	0,00	0,00	0,00
SA4	Saldo (4) Geldfluss aus der Finanzierungstätigkeit (35 – 36)	0,00	0,00	0,00
SA5	Saldo (5) Geldfluss aus der voranschlagswirksamen Gebarung (Saldo 3 + Saldo 4)	2.154.200,00	2.364.000,00	2.428.840,25

Ergebnis- und Finanzierungsvoranschlag Detailnachweis

	MVAG	VC	QU	Ergebnisvoranschlag			Finanzierungsvoranschlag		
				EH	FH	VA 2026	VA 2025	RA 2024	VA 2026
0 Vertretungskörper und allgemeine Verwaltung									
00	Gewählte Gemeindeorgane								
000	Gewählte Gemeindeorgane								
000000	Gewählte Gemeindeorgane								
Operative Gebarung									
SU 21 / 31	Summe Erträge / Einzahlungen operative Gebarung			0,00	0,00	0,00	0,00	0,00	0,00
1/000000-670000	Versicherungen	2222	3222	24	500,00	500,00		500,00	500,00
1/000000-721000	Bezüge der Organe	2225	3225	22	140.500,00	140.000,00	125.445,75	140.500,00	140.000,00
1/000000-723000	Repräsentationsausgaben	2225	3225	24	100,00	100,00	140,25	100,00	100,00
1/000000-757000	Schulung der Gemeindefunktionäre	2234	3234	27	800,00	1.300,00	1.227,60	800,00	1.300,00
1/000000-760000	Bürgermeisterpensionen	2234	3234	21		5.400,00	10.923,89		5.400,00
SU 22 / 32	Summe Aufwendungen / Auszahlungen operative Gebarung				141.900,00	147.300,00	137.737,49	141.900,00	147.300,00
SA 0 / SA 1	(0) Nettoergebnis (21 - 22) / (1) Geldfluss operative Gebarung (31 - 32)				-141.900,00	-147.300,00	-137.737,49	-141.900,00	-147.300,00
SA01	Saldo (01) Haushaltsrücklagen (230 - 240)				0,00	0,00	0,00	0,00	0,00
SA00	Saldo (00) Nettoergebnis nach Haushaltsrücklagen (Saldo 0 + Saldo 01)				-141.900,00	-147.300,00	-137.737,49		
Investive Gebarung									
SU 33	Summe Einzahlungen investive Gebarung							0,00	0,00
SU 34	Summe Auszahlungen investive Gebarung							0,00	0,00
SA2	Saldo (2) Geldfluss aus der Investiven Gebarung (33 - 34)							0,00	0,00
SA3	Saldo (3) Nettofinanzierungssaldo (Saldo 1 + Saldo 2)							-141.900,00	-147.300,00
Finanzierungstätigkeit									
SU 35	Summe Einzahlungen aus der Finanzierungstätigkeit							0,00	0,00
SU 36	Summe Auszahlungen aus der Finanzierungstätigkeit							0,00	0,00
SA4	Saldo (4) Geldfluss aus der Finanzierungstätigkeit (35 - 36)							0,00	0,00
SA5	Saldo (5) Geldfluss aus der voranschlagswirksamen Gebarung (Saldo 3 + Saldo 4)							-141.900,00	-147.300,00
01	Hauptverwaltung								
010	Zentralamt								
010000	Zentralamt								
Operative Gebarung									
2/010000+808000	Einnahmen div. Bücher (z.B. Heimchroniken)	2116	3116		100,00	200,00	1.254,22	100,00	200,00
2/010000+810100	Erträge aus Versicherungsersätze	2114	3114		10.000,00	500,00		10.000,00	500,00
2/010000+811000	Einnahmen aus Vermietung	2115	3115	14	24.000,00	20.000,00	13.100,00	24.000,00	20.000,00
2/010000+813000	Erträge aus der Auflösung von Investitionszuschüssen (Kapitaltransfers)	2127			2.800,00	1.300,00	2.292,30		

		MVAG		VC QU	Ergebnisvoranschlag			Finanzierungsvoranschlag		
		EH	FH		VA 2026	VA 2025	RA 2024	VA 2026	VA 2025	RA 2024
2/010000+816020	Personalkostensätze Verwaltung	2114	3114	13			54.627,06			54.627,06
2/010000+816030	Reinigungspauchale	2114	3114	13	500,00	500,00		500,00	500,00	
2/010000+816200	Kostenbeiträge (Kostensätze) für sonstige Leistungen (Filmaufnahmen)	2114	3114				5.000,00			5.000,00
2/010000+829000	Drucksortenverkauf, Einnahmen Grundbuchsauszug	2116	3116	18	100,00	100,00	32,25	100,00	100,00	32,25
2/010000+829100	Sonstige Erträge	2116	3116	18	100,00	100,00	1,66	100,00	100,00	1,66
6/010000+871010	Kapitaltransfers aus Gemeinde-Bedarfszuweisungsmitteln	2121	3121	1			50.000,00			50.000,00
6/010000+899000	Gemeindeverwaltung (Verrechnung in Projekte aus operativer Gebarung)	2116		1			24.289,84			
SU 21 / 31	Summe Erträge / Einzahlungen operative Gebarung				37.600,00	22.700,00	150.597,33	34.800,00	21.400,00	124.015,19
1/010000-400000	Geringwertige Wirtschaftsgüter (GWG)	2221	3221	23	500,00	500,00	629,36	500,00	500,00	629,36
1/010000-454000	Reinigungsmittel	2221	3221		200,00	200,00	179,74	200,00	200,00	179,74
1/010000-456000	Schreib-, Zeichen- und Sonstige Büromittel	2221	3221	23	2.000,00	2.500,00	3.210,16	2.000,00	2.500,00	4.665,50
1/010000-457000	Druckwerke	2221	3221	23	500,00	300,00	2.246,52	500,00	300,00	2.246,52
1/010000-510000	Geldbezüge der Vertragsbediensteten der Verwaltung	2211	3211	20	162.100,00	218.900,00	215.382,25	162.100,00	218.900,00	215.382,25
1/010000-511000	Geldbezüge der Vertragsbediensteten in handwerklicher Verwendung	2211	3211	20	3.700,00	3.800,00	3.593,04	3.700,00	3.800,00	3.593,04
1/010000-523000	Geldbezüge der nicht ganzjährig beschäftigten Arbeiter	2211	3211	20			446,65			446,65
1/010000-580000	DGB für Familienbeihilfen	2212	3212	20	6.000,00	8.200,00	8.074,24	6.000,00	8.200,00	8.074,24
1/010000-582000	Sonstige DGB zur Sozialen Sicherheit	2212	3212	20	34.800,00	46.300,00	43.711,99	34.800,00	46.300,00	43.711,99
1/010000-592000	Dotierung von Rückstellungen für Jubiläumsszuwendungen	2214			900,00	1.100,00	1.337,96			
1/010000-600000	Strom	2222	3222	24	2.500,00	3.500,00	2.682,06	2.500,00	3.500,00	5.513,20
1/010000-600100	Gas-Heizung Gemeindeamt	2222	3222	24	4.000,00	2.700,00	1.764,03	4.000,00	2.700,00	1.508,30
1/010000-618000	Instandhaltung von Sonstigen Anlagen	2224	3224	24	700,00	500,00	494,09	700,00	500,00	494,09
1/010000-630000	Porto	2222	3222	24	3.000,00	3.000,00	3.448,51	3.000,00	3.000,00	3.649,62
1/010000-631000	Telefon, Fax	2222	3222	24	3.500,00	4.700,00	2.775,96	3.500,00	4.700,00	2.775,96
1/010000-640000	Beratungskosten TPA und Gemeindeberatung	2222	3222	24		5.000,00	7.030,80		5.000,00	7.030,80
1/010000-640001	Steuerberatungskosten (BDO)	2222	3222		3.000,00			3.000,00		
1/010000-670000	Versicherungen	2222	3222	24	5.500,00	5.300,00	6.781,15	5.500,00	5.300,00	6.781,15
1/010000-680000	Planmäßige Abschreibung	2226			16.500,00	14.600,00	18.608,07			
1/010000-700000	Miete Kopierer	2223	3223	24	4.000,00	4.000,00	3.750,56	4.000,00	4.000,00	3.750,56
1/010000-700110	Miete für Veranstaltungen	2223	3223	24	100,00			100,00		
1/010000-724000	Reisegebühren	2225	3225	24	500,00	500,00	266,20	500,00	500,00	266,20
1/010000-728000	Entgelt für Sonstige Leistungen (Gemdat Dienstleistung)	2225	3225	24	7.000,00	7.000,00	5.620,45	7.000,00	7.000,00	6.677,98

		MVAG		VC QU	Ergebnisvoranschlag			Finanzierungsvoranschlag		
		EH	FH		VA 2026	VA 2025	RA 2024	VA 2026	VA 2025	RA 2024
1/010000-728010	Entgelte für sonstige Leistungen (Gemdat Wartung)	2225	3225	24	20.000,00	34.500,00	19.014,44	20.000,00	34.500,00	19.014,44
1/010000-728100	Internetauftritt laufende Kosten	2225	3225	24	1.500,00	5.000,00	7.034,46	1.500,00	5.000,00	7.336,86
1/010000-728200	DCE-Lohnverrechnung laufende Kosten	2225	3225	24	8.500,00	8.500,00	9.124,62	8.500,00	8.500,00	8.458,68
1/010000-728300	Personalaus- und Fortbildung Verwaltung	2225	3225		2.000,00	2.500,00	1.456,00	2.000,00	2.500,00	1.456,00
1/010000-729000	Sonstige Ausgaben	2225	3225	24	500,00	1.600,00	3.059,88	500,00	1.600,00	3.059,88
SU 22 / 32	Summe Aufwendungen / Auszahlungen operative Gebarung				293.500,00	384.700,00	371.723,19	276.100,00	369.000,00	356.703,01
SA 0 / SA 1	(0) Nettoergebnis (21 - 22) / (1) Geldfluss operative Gebarung (31 - 32)				-255.900,00	-362.000,00	-221.125,86	-241.300,00	-347.600,00	-232.687,82
SA01	Saldo (01) Haushaltsrücklagen (230 - 240)				0,00	0,00	0,00	0,00	0,00	0,00
SA00	Saldo (00) Nettoergebnis nach Haushaltsrücklagen (Saldo 0 + Saldo 01)				-255.900,00	-362.000,00	-221.125,86			
Investive Gebarung										
6/010000+301000	Kapitaltransfers von Ländern, Landesfonds und Landeskammern (NÖ Bau Direktion)			3331 1						10.000,00
SU 33	Summe Einzahlungen investive Gebarung							0,00	0,00	10.000,00
5/010000-010000	Gemeindeverwaltung (Gebäude)			3413 1						42.631,32
1/010000-042000	Amts-, Betriebs- und Geschäftsausstattung			3415 2 41				1.000,00	1.500,00	
5/010000-042000	Amts-, Betriebs- und Geschäftsausstattung (Möbel)			3415 1						41.658,52
1/010000-070000	Lizenzkosten			3411 2 42				7.000,00	5.500,00	5.388,45
SU 34	Summe Auszahlungen investive Gebarung							8.000,00	7.000,00	89.678,29
SA2	Saldo (2) Geldfluss aus der Investiven Gebarung (33 - 34)							-8.000,00	-7.000,00	-79.678,29
SA3	Saldo (3) Nettofinanzierungssaldo (Saldo 1 + Saldo 2)							-249.300,00	-354.600,00	-312.366,11
Finanzierungstätigkeit										
SU 35	Summe Einzahlungen aus der Finanzierungstätigkeit							0,00	0,00	0,00
SU 36	Summe Auszahlungen aus der Finanzierungstätigkeit							0,00	0,00	0,00
SA4	Saldo (4) Geldfluss aus der Finanzierungstätigkeit (35 - 36)							0,00	0,00	0,00
SA5	Saldo (5) Geldfluss aus der voranschlagswirksamen Gebarung (Saldo 3 + Saldo 4)							-249.300,00	-354.600,00	-312.366,11
019	Repräsentation									
019000	Repräsentation									
Operative Gebarung										
SU 21 / 31	Summe Erträge / Einzahlungen operative Gebarung				0,00	0,00	0,00	0,00	0,00	0,00
1/019000-723000	Repräsentationsausgaben	2225	3225	24	4.000,00	4.000,00	4.378,04	4.000,00	4.000,00	6.635,07
SU 22 / 32	Summe Aufwendungen / Auszahlungen operative Gebarung				4.000,00	4.000,00	4.378,04	4.000,00	4.000,00	6.635,07
SA 0 / SA 1	(0) Nettoergebnis (21 - 22) / (1) Geldfluss operative Gebarung (31 - 32)				-4.000,00	-4.000,00	-4.378,04	-4.000,00	-4.000,00	-6.635,07
SA01	Saldo (01) Haushaltsrücklagen (230 - 240)				0,00	0,00	0,00	0,00	0,00	0,00
SA00	Saldo (00) Nettoergebnis nach Haushaltsrücklagen (Saldo 0 + Saldo 01)				-4.000,00	-4.000,00	-4.378,04			

	MVAG	VC QU	Ergebnisvoranschlag			Finanzierungsvoranschlag				
			EH	FH	VA 2026	VA 2025	RA 2024	VA 2026	VA 2025	RA 2024
Investive Gebarung										
SU 33			Summe Einzahlungen investive Gebarung					0,00	0,00	0,00
SU 34			Summe Auszahlungen investive Gebarung					0,00	0,00	0,00
SA2			Saldo (2) Geldfluss aus der Investiven Gebarung (33 – 34)					0,00	0,00	0,00
SA3			Saldo (3) Nettofinanzierungssaldo (Saldo 1 + Saldo 2)					-4.000,00	-4.000,00	-6.635,07
Finanzierungstätigkeit										
SU 35			Summe Einzahlungen aus der Finanzierungstätigkeit					0,00	0,00	0,00
SU 36			Summe Auszahlungen aus der Finanzierungstätigkeit					0,00	0,00	0,00
SA4			Saldo (4) Geldfluss aus der Finanzierungstätigkeit (35 – 36)					0,00	0,00	0,00
SA5			Saldo (5) Geldfluss aus der voranschlagswirksamen Gebarung (Saldo 3 + Saldo 4)					-4.000,00	-4.000,00	-6.635,07
02 Hauptverwaltung										
021 Statistisches Amt										
021000 Statistisches Amt										
Operative Gebarung										
2/021000+816000			Ersatz für Statistische Erhebungen	2114	3114	13		200,00	200,00	133,30
SU 21 / 31			Summe Erträge / Einzahlungen operative Gebarung					200,00	200,00	133,30
SU 22 / 32			Summe Aufwendungen / Auszahlungen operative Gebarung					0,00	0,00	0,00
SA 0 / SA 1			(0) Nettoergebnis (21 - 22) / (1) Geldfluss operative Gebarung (31 – 32)					200,00	200,00	133,30
SA01			Saldo (01) Haushaltsrücklagen (230 - 240)					0,00	0,00	0,00
SA00			Saldo (00) Nettoergebnis nach Haushaltsrücklagen (Saldo 0 + Saldo 01)					200,00	200,00	133,30
Investive Gebarung										
SU 33			Summe Einzahlungen investive Gebarung					0,00	0,00	0,00
SU 34			Summe Auszahlungen investive Gebarung					0,00	0,00	0,00
SA2			Saldo (2) Geldfluss aus der Investiven Gebarung (33 – 34)					0,00	0,00	0,00
SA3			Saldo (3) Nettofinanzierungssaldo (Saldo 1 + Saldo 2)					200,00	200,00	133,30
Finanzierungstätigkeit										
SU 35			Summe Einzahlungen aus der Finanzierungstätigkeit					0,00	0,00	0,00
SU 36			Summe Auszahlungen aus der Finanzierungstätigkeit					0,00	0,00	0,00
SA4			Saldo (4) Geldfluss aus der Finanzierungstätigkeit (35 – 36)					0,00	0,00	0,00
SA5			Saldo (5) Geldfluss aus der voranschlagswirksamen Gebarung (Saldo 3 + Saldo 4)					200,00	200,00	133,30

		MVAG VC QU			Ergebnisvoranschlag			Finanzierungsvoranschlag		
		EH	FH		VA 2026	VA 2025	RA 2024	VA 2026	VA 2025	RA 2024
022	Standesamt									
022000	Standesamt									
Operative Gebarung										
2/022000+861000	Transfers von Ländern, (IVW2 STB Kostenersätze)	2121	3121	15	200,00	300,00	209,00	200,00	300,00	209,00
SU 21 / 31	Summe Erträge / Einzahlungen operative Gebarung				200,00	300,00	209,00	200,00	300,00	209,00
1/022000-456000	Schreib-, Zeichen- und Sonstige Büromittel	2221	3221	23	100,00	100,00	704,78	100,00	100,00	704,78
1/022000-457000	Druckwerke	2221	3221	23	1.100,00	700,00	1.333,34	1.100,00	700,00	1.333,34
1/022000-510000	Geldbezüge der Vertragsbediensteten der Verwaltung	2211	3211	20	40.500,00	36.000,00	34.595,39	40.500,00	36.000,00	34.595,39
1/022000-511000	Geldbezüge der VB in Handwerklicher Verwendung	2211	3211	20	1.000,00	1.000,00	898,34	1.000,00	1.000,00	898,34
1/022000-563000	Dienstbekleidung	2213	3213	20	2.200,00	1.400,00	1.362,36	2.200,00	1.400,00	1.362,36
1/022000-580000	DGB für Familienbeihilfen	2212	3212	20	300,00	1.300,00	1.355,48	300,00	1.300,00	1.355,48
1/022000-582000	Sonstige DGB zur Sozialen Sicherheit	2212	3212	20	8.800,00	7.900,00	7.601,71	8.800,00	7.900,00	7.601,71
1/022000-600000	Strom	2222	3222	24	200,00	200,00		200,00	200,00	
1/022000-600100	GAS (5% von GDE Vertragskonto 15900217)	2222	3222	24	300,00	300,00	34,66	300,00	300,00	14,66
1/022000-726000	Mitgliedsbeiträge an Institutionen	2225	3225	24	200,00	300,00	225,00	200,00	300,00	225,00
1/022000-728000	Honorare	2225	3225	24	1.000,00	1.000,00		1.000,00	1.000,00	
1/022000-728100	Wartungskosten Programme	2225	3225	24	100,00	2.000,00		100,00	2.000,00	
1/022000-729000	Sonstige Ausgaben	2225	3225	24	100,00	100,00	853,17	100,00	100,00	853,17
SU 22 / 32	Summe Aufwendungen / Auszahlungen operative Gebarung				55.900,00	52.300,00	48.964,23	55.900,00	52.300,00	48.944,23
SA 0 / SA 1	(0) Nettoergebnis (21 - 22) / (1) Geldfluss operative Gebarung (31 – 32)				-55.700,00	-52.000,00	-48.755,23	-55.700,00	-52.000,00	-48.735,23
SA01	Saldo (01) Haushaltsrücklagen (230 - 240)				0,00	0,00	0,00	0,00	0,00	0,00
SA00	Saldo (00) Nettoergebnis nach Haushaltsrücklagen (Saldo 0 + Saldo 01)				-55.700,00	-52.000,00	-48.755,23			
Investive Gebarung										
SU 33	Summe Einzahlungen investive Gebarung							0,00	0,00	0,00
SU 34	Summe Auszahlungen investive Gebarung							0,00	0,00	0,00
SA2	Saldo (2) Geldfluss aus der Investiven Gebarung (33 – 34)							0,00	0,00	0,00
SA3	Saldo (3) Nettofinanzierungssaldo (Saldo 1 + Saldo 2)							-55.700,00	-52.000,00	-48.735,23
Finanzierungstätigkeit										
SU 35	Summe Einzahlungen aus der Finanzierungstätigkeit							0,00	0,00	0,00
SU 36	Summe Auszahlungen aus der Finanzierungstätigkeit							0,00	0,00	0,00
SA4	Saldo (4) Geldfluss aus der Finanzierungstätigkeit (35 – 36)							0,00	0,00	0,00
SA5	Saldo (5) Geldfluss aus der voranschlagswirksamen Gebarung (Saldo 3 + Saldo 4)							-55.700,00	-52.000,00	-48.735,23

		MVAG VC QU			Ergebnisvoranschlag			Finanzierungsvoranschlag		
		EH	FH		VA 2026	VA 2025	RA 2024	VA 2026	VA 2025	RA 2024
023	Einwohneramt									
023000	Einwohneramt									
Operative Gebarung										
SU 21 / 31	Summe Erträge / Einzahlungen operative Gebarung				0,00	0,00	0,00	0,00	0,00	0,00
1/023000-728000	Entgelt f. Sonstige Leistungen (LMR, Kommunalnet)	2225	3225	24	700,00	1.000,00	625,72	700,00	1.000,00	525,64
SU 22 / 32	Summe Aufwendungen / Auszahlungen operative Gebarung				700,00	1.000,00	625,72	700,00	1.000,00	525,64
SA 0 / SA 1	(0) Nettoergebnis (21 - 22) / (1) Geldfluss operative Gebarung (31 – 32)				-700,00	-1.000,00	-625,72	-700,00	-1.000,00	-525,64
SA01	Saldo (01) Haushaltsrücklagen (230 - 240)				0,00	0,00	0,00	0,00	0,00	0,00
SA00	Saldo (00) Nettoergebnis nach Haushaltsrücklagen (Saldo 0 + Saldo 01)				-700,00	-1.000,00	-625,72			
Investive Gebarung										
SU 33	Summe Einzahlungen investive Gebarung							0,00	0,00	0,00
SU 34	Summe Auszahlungen investive Gebarung							0,00	0,00	0,00
SA2	Saldo (2) Geldfluss aus der Investiven Gebarung (33 – 34)							0,00	0,00	0,00
SA3	Saldo (3) Nettofinanzierungssaldo (Saldo 1 + Saldo 2)							-700,00	-1.000,00	-525,64
Finanzierungstätigkeit										
SU 35	Summe Einzahlungen aus der Finanzierungstätigkeit							0,00	0,00	0,00
SU 36	Summe Auszahlungen aus der Finanzierungstätigkeit							0,00	0,00	0,00
SA4	Saldo (4) Geldfluss aus der Finanzierungstätigkeit (35 – 36)							0,00	0,00	0,00
SA5	Saldo (5) Geldfluss aus der voranschlagswirksamen Gebarung (Saldo 3 + Saldo 4)							-700,00	-1.000,00	-525,64
024	Wahlamt									
024000	Wahlamt									
Operative Gebarung										
2/024000+816000	Kostenersätze	2114	3114	13	300,00	1.000,00	1.496,38	300,00	1.000,00	1.496,38
SU 21 / 31	Summe Erträge / Einzahlungen operative Gebarung				300,00	1.000,00	1.496,38	300,00	1.000,00	1.496,38
1/024000-728000	Kosten der Wahlen	2225	3225	24		1.900,00	2.871,71		1.900,00	2.871,71
SU 22 / 32	Summe Aufwendungen / Auszahlungen operative Gebarung				0,00	1.900,00	2.871,71	0,00	1.900,00	2.871,71
SA 0 / SA 1	(0) Nettoergebnis (21 - 22) / (1) Geldfluss operative Gebarung (31 – 32)				300,00	-900,00	-1.375,33	300,00	-900,00	-1.375,33
SA01	Saldo (01) Haushaltsrücklagen (230 - 240)				0,00	0,00	0,00	0,00	0,00	0,00
SA00	Saldo (00) Nettoergebnis nach Haushaltsrücklagen (Saldo 0 + Saldo 01)				300,00	-900,00	-1.375,33			
Investive Gebarung										
SU 33	Summe Einzahlungen investive Gebarung							0,00	0,00	0,00
SU 34	Summe Auszahlungen investive Gebarung							0,00	0,00	0,00
SA2	Saldo (2) Geldfluss aus der Investiven Gebarung (33 – 34)							0,00	0,00	0,00
SA3	Saldo (3) Nettofinanzierungssaldo (Saldo 1 + Saldo 2)							300,00	-900,00	-1.375,33
Finanzierungstätigkeit										
SU 35	Summe Einzahlungen aus der Finanzierungstätigkeit							0,00	0,00	0,00

		MVAG VC QU			Ergebnisvoranschlag			Finanzierungsvoranschlag		
		EH	FH		VA 2026	VA 2025	RA 2024	VA 2026	VA 2025	RA 2024
SU 36	Summe Auszahlungen aus der Finanzierungstätigkeit							0,00	0,00	0,00
SA4	Saldo (4) Geldfluss aus der Finanzierungstätigkeit (35 – 36)							0,00	0,00	0,00
SA5	Saldo (5) Geldfluss aus der voranschlagswirksamen Gebarung (Saldo 3 + Saldo 4)							300,00	-900,00	-1.375,33
025	Staatsbürgerschaft									
025000	Staatsbürgerschaft									
Operative Gebarung										
2/025000+827000	Personalkostensätze	2116	3116	18		300,00			300,00	
SU 21 / 31	Summe Erträge / Einzahlungen operative Gebarung				0,00	300,00	0,00	0,00	300,00	0,00
SU 22 / 32	Summe Aufwendungen / Auszahlungen operative Gebarung				0,00	0,00	0,00	0,00	0,00	0,00
SA 0 / SA 1	(0) Nettoergebnis (21 - 22) / (1) Geldfluss operative Gebarung (31 – 32)				0,00	300,00	0,00	0,00	300,00	0,00
SA01	Saldo (01) Haushaltsrücklagen (230 - 240)				0,00	0,00	0,00	0,00	0,00	0,00
SA00	Saldo (00) Nettoergebnis nach Haushaltsrücklagen (Saldo 0 + Saldo 01)				0,00	300,00	0,00			
Investive Gebarung										
SU 33	Summe Einzahlungen investive Gebarung							0,00	0,00	0,00
SU 34	Summe Auszahlungen investive Gebarung							0,00	0,00	0,00
SA2	Saldo (2) Geldfluss aus der Investiven Gebarung (33 – 34)							0,00	0,00	0,00
SA3	Saldo (3) Nettofinanzierungssaldo (Saldo 1 + Saldo 2)							0,00	300,00	0,00
Finanzierungstätigkeit										
SU 35	Summe Einzahlungen aus der Finanzierungstätigkeit							0,00	0,00	0,00
SU 36	Summe Auszahlungen aus der Finanzierungstätigkeit							0,00	0,00	0,00
SA4	Saldo (4) Geldfluss aus der Finanzierungstätigkeit (35 – 36)							0,00	0,00	0,00
SA5	Saldo (5) Geldfluss aus der voranschlagswirksamen Gebarung (Saldo 3 + Saldo 4)							0,00	300,00	0,00
029	Amtsgebäude									
029000	Amtsgebäude									
Operative Gebarung										
2/029000+829000	Versicherungsersätze	2116	3116	18		300,00			300,00	
2/029000+861200	Zinsenzuschüsse des Landes	2121	3121	15	8.800,00	8.800,00	8.800,00	8.800,00	8.800,00	8.800,00
SU 21 / 31	Summe Erträge / Einzahlungen operative Gebarung				8.800,00	9.100,00	8.800,00	8.800,00	9.100,00	8.800,00
1/029000-454000	Reinigungsmittel	2221	3221	23	100,00			100,00		
1/029000-456000	Schreib-, Zeichen- und sonstige Büromittel	2221	3221				47,40			47,40
1/029000-600000	Strom	2222	3222	24	700,00	1.000,00	829,98	700,00	1.000,00	829,98
1/029000-614000	Instandhaltung von Gebäuden	2224	3224	24	1.000,00	1.000,00	710,31	1.000,00	1.000,00	710,31
1/029000-621000	Klima- Schnupperticket Ankauf	2222	3222	24	2.000,00	1.800,00	1.563,64	2.000,00	1.800,00	1.563,64
1/029000-650000	Kreditzinsen	2241	3241	25	5.100,00	4.500,00	4.141,41	5.100,00	4.500,00	4.141,41
1/029000-670000	Versicherungen	2222	3222	24	10.000,00	10.000,00	10.107,16	10.000,00	10.000,00	10.107,16

		MVAG		VC QU	Ergebnisvoranschlag			Finanzierungsvoranschlag		
		EH	FH		VA 2026	VA 2025	RA 2024	VA 2026	VA 2025	RA 2024
1/029000-711000	Steuern und Abgaben	2225	3225	24	1.400,00	1.400,00	1.358,36	1.400,00	1.400,00	1.358,36
1/029000-720200	Personalkostersätze an Bauhof	2225	3225	24	4.000,00	6.800,00	88.177,71	4.000,00	6.800,00	88.177,71
1/029000-728000	sonstige Leistungen (Bauvorhaben)	2225	3225	24		100,00			100,00	
SU 22 / 32	Summe Aufwendungen / Auszahlungen operative Gebarung				24.300,00	26.600,00	106.935,97	24.300,00	26.600,00	106.935,97
SA 0 / SA 1	(0) Nettoergebnis (21 - 22) / (1) Geldfluss operative Gebarung (31 - 32)				-15.500,00	-17.500,00	-98.135,97	-15.500,00	-17.500,00	-98.135,97
SA01	Saldo (01) Haushaltsrücklagen (230 - 240)				0,00	0,00	0,00	0,00	0,00	0,00
SA00	Saldo (00) Nettoergebnis nach Haushaltsrücklagen (Saldo 0 + Saldo 01)				-15.500,00	-17.500,00	-98.135,97			
Investive Gebarung										
SU 33	Summe Einzahlungen investive Gebarung							0,00	0,00	0,00
SU 34	Summe Auszahlungen investive Gebarung							0,00	0,00	0,00
SA2	Saldo (2) Geldfluss aus der Investiven Gebarung (33 - 34)							0,00	0,00	0,00
SA3	Saldo (3) Nettofinanzierungssaldo (Saldo 1 + Saldo 2)							-15.500,00	-17.500,00	-98.135,97
Finanzierungstätigkeit										
SU 35	Summe Einzahlungen aus der Finanzierungstätigkeit							0,00	0,00	0,00
1/029000-341000	Tilgung von Landesdarlehen		3611	64				8.800,00	8.800,00	8.785,00
1/029000-346000	Tilgung von Bankdarlehen		3614	65				12.100,00	11.700,00	12.088,89
SU 36	Summe Auszahlungen aus der Finanzierungstätigkeit							20.900,00	20.500,00	20.873,89
SA4	Saldo (4) Geldfluss aus der Finanzierungstätigkeit (35 - 36)							-20.900,00	-20.500,00	-20.873,89
SA5	Saldo (5) Geldfluss aus der voranschlagswirksamen Gebarung (Saldo 3 + Saldo 4)							-36.400,00	-38.000,00	-119.009,86
029020	Bootshaus									
Operative Gebarung										
2/029020+811000	Pachtvertrag Bootshaus /Stätter	2115	3115		1.800,00	1.800,00	2.450,00	1.800,00	1.800,00	2.450,00
SU 21 / 31	Summe Erträge / Einzahlungen operative Gebarung				1.800,00	1.800,00	2.450,00	1.800,00	1.800,00	2.450,00
SU 22 / 32	Summe Aufwendungen / Auszahlungen operative Gebarung				0,00	0,00	0,00	0,00	0,00	0,00
SA 0 / SA 1	(0) Nettoergebnis (21 - 22) / (1) Geldfluss operative Gebarung (31 - 32)				1.800,00	1.800,00	2.450,00	1.800,00	1.800,00	2.450,00
SA01	Saldo (01) Haushaltsrücklagen (230 - 240)				0,00	0,00	0,00	0,00	0,00	0,00
SA00	Saldo (00) Nettoergebnis nach Haushaltsrücklagen (Saldo 0 + Saldo 01)				1.800,00	1.800,00	2.450,00			
Investive Gebarung										
SU 33	Summe Einzahlungen investive Gebarung							0,00	0,00	0,00
SU 34	Summe Auszahlungen investive Gebarung							0,00	0,00	0,00
SA2	Saldo (2) Geldfluss aus der Investiven Gebarung (33 - 34)							0,00	0,00	0,00
SA3	Saldo (3) Nettofinanzierungssaldo (Saldo 1 + Saldo 2)							1.800,00	1.800,00	2.450,00
Finanzierungstätigkeit										
SU 35	Summe Einzahlungen aus der Finanzierungstätigkeit							0,00	0,00	0,00
SU 36	Summe Auszahlungen aus der Finanzierungstätigkeit							0,00	0,00	0,00
SA4	Saldo (4) Geldfluss aus der Finanzierungstätigkeit (35 - 36)							0,00	0,00	0,00

		MVAG VC QU			Ergebnisvoranschlag			Finanzierungsvoranschlag		
		EH	FH		VA 2026	VA 2025	RA 2024	VA 2026	VA 2025	RA 2024
SA5	Saldo (5) Geldfluss aus der voranschlagswirksamen Gebarung (Saldo 3 + Saldo 4)							1.800,00	1.800,00	2.450,00
03	Bauverwaltung									
030	Bauamt									
030000	Bauamt									
	Operative Gebarung									
SU 21 / 31	Summe Erträge / Einzahlungen operative Gebarung				0,00	0,00	0,00	0,00	0,00	0,00
1/030000-728100	Programm- und Wartungskosten	2225	3225	24	200,00	200,00	134,00	200,00	200,00	145,50
SU 22 / 32	Summe Aufwendungen / Auszahlungen operative Gebarung				200,00	200,00	134,00	200,00	200,00	145,50
SA 0 / SA 1	(0) Nettoergebnis (21 - 22) / (1) Geldfluss operative Gebarung (31 - 32)				-200,00	-200,00	-134,00	-200,00	-200,00	-145,50
SA01	Saldo (01) Haushaltsrücklagen (230 - 240)				0,00	0,00	0,00	0,00	0,00	0,00
SA00	Saldo (00) Nettoergebnis nach Haushaltsrücklagen (Saldo 0 + Saldo 01)				-200,00	-200,00	-134,00			
	Investive Gebarung									
SU 33	Summe Einzahlungen investive Gebarung							0,00	0,00	0,00
SU 34	Summe Auszahlungen investive Gebarung							0,00	0,00	0,00
SA2	Saldo (2) Geldfluss aus der Investiven Gebarung (33 - 34)							0,00	0,00	0,00
SA3	Saldo (3) Nettofinanzierungssaldo (Saldo 1 + Saldo 2)							-200,00	-200,00	-145,50
	Finanzierungstätigkeit									
SU 35	Summe Einzahlungen aus der Finanzierungstätigkeit							0,00	0,00	0,00
SU 36	Summe Auszahlungen aus der Finanzierungstätigkeit							0,00	0,00	0,00
SA4	Saldo (4) Geldfluss aus der Finanzierungstätigkeit (35 - 36)							0,00	0,00	0,00
SA5	Saldo (5) Geldfluss aus der voranschlagswirksamen Gebarung (Saldo 3 + Saldo 4)							-200,00	-200,00	-145,50
031	Amt für Raumordnung und Raumplanung									
031000	Amt für Raumordnung und Raumplanung									
	Operative Gebarung									
SU 21 / 31	Summe Erträge / Einzahlungen operative Gebarung				0,00	0,00	0,00	0,00	0,00	0,00
1/031000-680000	Planmäßige Abschreibung	2226			8.200,00	8.600,00	25.874,81			
SU 22 / 32	Summe Aufwendungen / Auszahlungen operative Gebarung				8.200,00	8.600,00	25.874,81	0,00	0,00	0,00
SA 0 / SA 1	(0) Nettoergebnis (21 - 22) / (1) Geldfluss operative Gebarung (31 - 32)				-8.200,00	-8.600,00	-25.874,81	0,00	0,00	0,00
SA01	Saldo (01) Haushaltsrücklagen (230 - 240)				0,00	0,00	0,00	0,00	0,00	0,00
SA00	Saldo (00) Nettoergebnis nach Haushaltsrücklagen (Saldo 0 + Saldo 01)				-8.200,00	-8.600,00	-25.874,81			
	Investive Gebarung									
SU 33	Summe Einzahlungen investive Gebarung							0,00	0,00	0,00
1/031000-070000	Aktivierungsfähige Rechte (immaterielle Vermögenswerte)	3411	2	42				4.000,00	7.000,00	1.272,00
SU 34	Summe Auszahlungen investive Gebarung							4.000,00	7.000,00	1.272,00

	MVAG	VC QU	Ergebnisvoranschlag			Finanzierungsvoranschlag					
			EH	FH	VA 2026	VA 2025	RA 2024	VA 2026	VA 2025	RA 2024	
SA2			Saldo (2) Geldfluss aus der Investiven Gebarung (33 – 34)						-4.000,00	-7.000,00	-1.272,00
SA3			Saldo (3) Nettofinanzierungssaldo (Saldo 1 + Saldo 2)						-4.000,00	-7.000,00	-1.272,00
Finanzierungstätigkeit											
SU 35			Summe Einzahlungen aus der Finanzierungstätigkeit						0,00	0,00	0,00
SU 36			Summe Auszahlungen aus der Finanzierungstätigkeit						0,00	0,00	0,00
SA4			Saldo (4) Geldfluss aus der Finanzierungstätigkeit (35 – 36)						0,00	0,00	0,00
SA5			Saldo (5) Geldfluss aus der voranschlagswirksamen Gebarung (Saldo 3 + Saldo 4)						-4.000,00	-7.000,00	-1.272,00
06 Sonstige Maßnahmen											
060			Beiträge an Verbände, Vereine oder sonstige Organisationen								
060000			Beiträge an Verbände, Vereine und Sonstige Organisationen								
Operative Gebarung											
SU 21 / 31			Summe Erträge / Einzahlungen operative Gebarung			0,00	0,00	0,00	0,00	0,00	0,00
1/060000-726000			2225	3225	24	20.000,00	25.000,00	26.436,24	20.000,00	25.000,00	26.396,24
SU 22 / 32			Summe Aufwendungen / Auszahlungen operative Gebarung			20.000,00	25.000,00	26.436,24	20.000,00	25.000,00	26.396,24
SA 0 / SA 1			(0) Nettoergebnis (21 - 22) / (1) Geldfluss operative Gebarung (31 – 32)			-20.000,00	-25.000,00	-26.436,24	-20.000,00	-25.000,00	-26.396,24
SA01			Saldo (01) Haushaltsrücklagen (230 - 240)			0,00	0,00	0,00	0,00	0,00	0,00
SA00			Saldo (00) Nettoergebnis nach Haushaltsrücklagen (Saldo 0 + Saldo 01)			-20.000,00	-25.000,00	-26.436,24			
Investive Gebarung											
SU 33			Summe Einzahlungen investive Gebarung						0,00	0,00	0,00
SU 34			Summe Auszahlungen investive Gebarung						0,00	0,00	0,00
SA2			Saldo (2) Geldfluss aus der Investiven Gebarung (33 – 34)						0,00	0,00	0,00
SA3			Saldo (3) Nettofinanzierungssaldo (Saldo 1 + Saldo 2)						-20.000,00	-25.000,00	-26.396,24
Finanzierungstätigkeit											
SU 35			Summe Einzahlungen aus der Finanzierungstätigkeit						0,00	0,00	0,00
SU 36			Summe Auszahlungen aus der Finanzierungstätigkeit						0,00	0,00	0,00
SA4			Saldo (4) Geldfluss aus der Finanzierungstätigkeit (35 – 36)						0,00	0,00	0,00
SA5			Saldo (5) Geldfluss aus der voranschlagswirksamen Gebarung (Saldo 3 + Saldo 4)						-20.000,00	-25.000,00	-26.396,24
062 Ehrungen und Auszeichnungen											
062000			Ehrungen und Auszeichnungen								
Operative Gebarung											
SU 21 / 31			Summe Erträge / Einzahlungen operative Gebarung			0,00	0,00	0,00	0,00	0,00	0,00
1/062000-728000			2225	3225	24	300,00	1.800,00	147,63	300,00	1.800,00	147,63
SU 22 / 32			Summe Aufwendungen / Auszahlungen operative Gebarung			300,00	1.800,00	147,63	300,00	1.800,00	147,63
SA 0 / SA 1			(0) Nettoergebnis (21 - 22) / (1) Geldfluss operative Gebarung (31 – 32)			-300,00	-1.800,00	-147,63	-300,00	-1.800,00	-147,63

	MVAG	VC QU	Ergebnisvoranschlag			Finanzierungsvoranschlag					
			EH	FH	VA 2026	VA 2025	RA 2024	VA 2026	VA 2025	RA 2024	
SA01					0,00	0,00	0,00	0,00	0,00	0,00	
SA00					-300,00	-1.800,00	-147,63				
Investive Gebarung											
SU 33								0,00	0,00	0,00	
SU 34								0,00	0,00	0,00	
SA2								0,00	0,00	0,00	
SA3								-300,00	-1.800,00	-147,63	
Finanzierungstätigkeit											
SU 35								0,00	0,00	0,00	
SU 36								0,00	0,00	0,00	
SA4								0,00	0,00	0,00	
SA5								-300,00	-1.800,00	-147,63	
063											
063000											
Operative Gebarung											
SU 21 / 31					0,00	0,00	0,00	0,00	0,00	0,00	
1/063000-729000			2225	3225	24	2.500,00	1.500,00	3.622,00	2.500,00	1.500,00	3.622,00
SU 22 / 32					2.500,00	1.500,00	3.622,00	2.500,00	1.500,00	3.622,00	
SA 0 / SA 1					-2.500,00	-1.500,00	-3.622,00	-2.500,00	-1.500,00	-3.622,00	
SA01					0,00	0,00	0,00	0,00	0,00	0,00	
SA00					-2.500,00	-1.500,00	-3.622,00				
Investive Gebarung											
SU 33								0,00	0,00	0,00	
SU 34								0,00	0,00	0,00	
SA2								0,00	0,00	0,00	
SA3								-2.500,00	-1.500,00	-3.622,00	
Finanzierungstätigkeit											
SU 35								0,00	0,00	0,00	
SU 36								0,00	0,00	0,00	
SA4								0,00	0,00	0,00	
SA5								-2.500,00	-1.500,00	-3.622,00	

		MVAG VC QU			Ergebnisvoranschlag			Finanzierungsvoranschlag		
		EH	FH		VA 2026	VA 2025	RA 2024	VA 2026	VA 2025	RA 2024
09	Personalbetreuung									
091	Personalausbildung und Personalfortbildung									
091000	Personalausbildung und Personalfortbildung									
Operative Gebarung										
SU 21 / 31	Summe Erträge / Einzahlungen operative Gebarung				0,00	0,00	0,00	0,00	0,00	0,00
1/091000-728000	Schulung der Bediensteten	2225	3225	24	2.500,00	2.500,00	309,60	2.500,00	2.500,00	409,60
SU 22 / 32	Summe Aufwendungen / Auszahlungen operative Gebarung				2.500,00	2.500,00	309,60	2.500,00	2.500,00	409,60
SA 0 / SA 1	(0) Nettoergebnis (21 - 22) / (1) Geldfluss operative Gebarung (31 - 32)				-2.500,00	-2.500,00	-309,60	-2.500,00	-2.500,00	-409,60
SA01	Saldo (01) Haushaltsrücklagen (230 - 240)				0,00	0,00	0,00	0,00	0,00	0,00
SA00	Saldo (00) Nettoergebnis nach Haushaltsrücklagen (Saldo 0 + Saldo 01)				-2.500,00	-2.500,00	-309,60			
Investive Gebarung										
SU 33	Summe Einzahlungen investive Gebarung							0,00	0,00	0,00
SU 34	Summe Auszahlungen investive Gebarung							0,00	0,00	0,00
SA2	Saldo (2) Geldfluss aus der Investiven Gebarung (33 - 34)							0,00	0,00	0,00
SA3	Saldo (3) Nettofinanzierungssaldo (Saldo 1 + Saldo 2)							-2.500,00	-2.500,00	-409,60
Finanzierungstätigkeit										
SU 35	Summe Einzahlungen aus der Finanzierungstätigkeit							0,00	0,00	0,00
SU 36	Summe Auszahlungen aus der Finanzierungstätigkeit							0,00	0,00	0,00
SA4	Saldo (4) Geldfluss aus der Finanzierungstätigkeit (35 - 36)							0,00	0,00	0,00
SA5	Saldo (5) Geldfluss aus der voranschlagswirksamen Gebarung (Saldo 3 + Saldo 4)							-2.500,00	-2.500,00	-409,60
094	Gemeinschaftspflege									
094000	Gemeinschaftspflege									
Operative Gebarung										
2/094000+829000	Weihnachtsfeier Selbstkostenbeiträge Mandatare	2116	3116	18	300,00	300,00	240,00	300,00	300,00	240,00
SU 21 / 31	Summe Erträge / Einzahlungen operative Gebarung				300,00	300,00	240,00	300,00	300,00	240,00
1/094000-729000	Weihnachtsfeier	2225	3225	24	2.000,00	2.000,00	1.297,60	2.000,00	2.000,00	1.815,00
SU 22 / 32	Summe Aufwendungen / Auszahlungen operative Gebarung				2.000,00	2.000,00	1.297,60	2.000,00	2.000,00	1.815,00
SA 0 / SA 1	(0) Nettoergebnis (21 - 22) / (1) Geldfluss operative Gebarung (31 - 32)				-1.700,00	-1.700,00	-1.057,60	-1.700,00	-1.700,00	-1.575,00
SA01	Saldo (01) Haushaltsrücklagen (230 - 240)				0,00	0,00	0,00	0,00	0,00	0,00
SA00	Saldo (00) Nettoergebnis nach Haushaltsrücklagen (Saldo 0 + Saldo 01)				-1.700,00	-1.700,00	-1.057,60			
Investive Gebarung										
SU 33	Summe Einzahlungen investive Gebarung							0,00	0,00	0,00
SU 34	Summe Auszahlungen investive Gebarung							0,00	0,00	0,00
SA2	Saldo (2) Geldfluss aus der Investiven Gebarung (33 - 34)							0,00	0,00	0,00
SA3	Saldo (3) Nettofinanzierungssaldo (Saldo 1 + Saldo 2)							-1.700,00	-1.700,00	-1.575,00

	MVAG		VC QU	Ergebnisvoranschlag			Finanzierungsvoranschlag		
	EH	FH		VA 2026	VA 2025	RA 2024	VA 2026	VA 2025	RA 2024
Finanzierungstätigkeit									
SU 35			Summe Einzahlungen aus der Finanzierungstätigkeit				0,00	0,00	0,00
SU 36			Summe Auszahlungen aus der Finanzierungstätigkeit				0,00	0,00	0,00
SA4			Saldo (4) Geldfluss aus der Finanzierungstätigkeit (35 – 36)				0,00	0,00	0,00
SA5			Saldo (5) Geldfluss aus der voranschlagswirksamen Gebarung (Saldo 3 + Saldo 4)				-1.700,00	-1.700,00	-1.575,00

		MVAG VC QU			Ergebnisvoranschlag			Finanzierungsvoranschlag		
		EH	FH		VA 2026	VA 2025	RA 2024	VA 2026	VA 2025	RA 2024
1 Öffentliche Ordnung und Sicherheit										
13	Sonderpolizei									
133	Veterinärpolizei									
133000	Veterinärpolizei									
Operative Gebarung										
2/133000+808000	Erlöse für Hundemarken	2116	3116	16	100,00	100,00	10,56	100,00	100,00	10,56
SU 21 / 31	Summe Erträge / Einzahlungen operative Gebarung				100,00	100,00	10,56	100,00	100,00	10,56
SU 22 / 32	Summe Aufwendungen / Auszahlungen operative Gebarung				0,00	0,00	0,00	0,00	0,00	0,00
SA 0 / SA 1	(0) Nettoergebnis (21 - 22) / (1) Geldfluss operative Gebarung (31 - 32)				100,00	100,00	10,56	100,00	100,00	10,56
SA01	Saldo (01) Haushaltsrücklagen (230 - 240)				0,00	0,00	0,00	0,00	0,00	0,00
SA00	Saldo (00) Nettoergebnis nach Haushaltsrücklagen (Saldo 0 + Saldo 01)				100,00	100,00	10,56			
Investive Gebarung										
SU 33	Summe Einzahlungen investive Gebarung							0,00	0,00	0,00
SU 34	Summe Auszahlungen investive Gebarung							0,00	0,00	0,00
SA2	Saldo (2) Geldfluss aus der Investiven Gebarung (33 - 34)							0,00	0,00	0,00
SA3	Saldo (3) Nettofinanzierungssaldo (Saldo 1 + Saldo 2)							100,00	100,00	10,56
Finanzierungstätigkeit										
SU 35	Summe Einzahlungen aus der Finanzierungstätigkeit							0,00	0,00	0,00
SU 36	Summe Auszahlungen aus der Finanzierungstätigkeit							0,00	0,00	0,00
SA4	Saldo (4) Geldfluss aus der Finanzierungstätigkeit (35 - 36)							0,00	0,00	0,00
SA5	Saldo (5) Geldfluss aus der voranschlagswirksamen Gebarung (Saldo 3 + Saldo 4)							100,00	100,00	10,56
16	Feuerwehrwesen									
163	Freiwillige Feuerwehren									
163000	Freiwillige Feuerwehr									
Operative Gebarung										
2/163000+891000	Sonstige Wertaufholungen / Bestandsvermehrungen am kurzfristigen und langfristigen Vermögen	2117					137.359,95			
SU 21 / 31	Summe Erträge / Einzahlungen operative Gebarung				0,00	0,00	137.359,95	0,00	0,00	0,00
1/163000-451000	Heizkosten	2221	3221	23	4.000,00	4.000,00	2.826,29	4.000,00	4.000,00	6.159,96
1/163000-680000	Planmäßige Abschreibung	2226			2.700,00	2.700,00	2.685,50			
1/163000-710000	Abgabe an Abfallwirtschaftsverband	2225	3225	24	6.500,00	6.500,00	6.365,65	6.500,00	6.500,00	6.365,65
1/163000-729000	Beitrag zur Alarmierung	2225	3225	24	300,00	300,00	290,52	300,00	300,00	290,52
1/163000-754000	Subventionen an Freiwillige Feuerwehren	2231	3231	26	15.000,00	15.000,00	53.600,00	15.000,00	15.000,00	53.600,00

		MVAG		VC QU	Ergebnisvoranschlag			Finanzierungsvoranschlag			
		EH	FH		VA 2026	VA 2025	RA 2024	VA 2026	VA 2025	RA 2024	
5/163000-799001	Zuweisungen an Projekte Bauhof bzw. Pritschenwagen	2225		1				143.057,05			
SU 22 / 32	Summe Aufwendungen / Auszahlungen operative Gebarung				28.500,00	28.500,00	208.825,01	25.800,00	25.800,00	66.416,13	
SA 0 / SA 1	(0) Nettoergebnis (21 - 22) / (1) Geldfluss operative Gebarung (31 - 32)				-28.500,00	-28.500,00	-71.465,06	-25.800,00	-25.800,00	-66.416,13	
SA01	Saldo (01) Haushaltsrücklagen (230 - 240)				0,00	0,00	0,00	0,00	0,00	0,00	
SA00	Saldo (00) Nettoergebnis nach Haushaltsrücklagen (Saldo 0 + Saldo 01)				-28.500,00	-28.500,00	-71.465,06				
Investive Gebarung											
6/163000+000000	Verkauf FF Haus Grundstück		3312	1						95.371,37	
6/163000+010000	Verkauf FF Haus Gebäude		3313	1						47.685,68	
SU 33	Summe Einzahlungen investive Gebarung							0,00	0,00	143.057,05	
SU 34	Summe Auszahlungen investive Gebarung							0,00	0,00	0,00	
SA2	Saldo (2) Geldfluss aus der Investiven Gebarung (33 - 34)							0,00	0,00	143.057,05	
SA3	Saldo (3) Nettofinanzierungssaldo (Saldo 1 + Saldo 2)							-25.800,00	-25.800,00	76.640,92	
Finanzierungstätigkeit											
SU 35	Summe Einzahlungen aus der Finanzierungstätigkeit							0,00	0,00	0,00	
SU 36	Summe Auszahlungen aus der Finanzierungstätigkeit							0,00	0,00	0,00	
SA4	Saldo (4) Geldfluss aus der Finanzierungstätigkeit (35 - 36)							0,00	0,00	0,00	
SA5	Saldo (5) Geldfluss aus der voranschlagswirksamen Gebarung (Saldo 3 + Saldo 4)							-25.800,00	-25.800,00	76.640,92	
164	Förderung der Brandbekämpfung und Brandverhütung										
164000	Freiwillige Feuerwehr										
Operative Gebarung											
2/164000+861100	Förderung vom Land	2121	3121	15	6.000,00	6.000,00	10.750,00	6.000,00	6.000,00	10.750,00	
SU 21 / 31	Summe Erträge / Einzahlungen operative Gebarung				6.000,00	6.000,00	10.750,00	6.000,00	6.000,00	10.750,00	
1/164000-600000	Strom	2222	3222	24	3.500,00	6.000,00	3.285,78	3.500,00	6.000,00	3.346,78	
1/164000-600100	Gas	2222	3222	24	700,00	500,00	642,64	700,00	500,00	586,64	
1/164000-614000	Instandhaltung von Gebäuden	2224	3224	24	3.500,00	20.000,00	15.012,77	3.500,00	20.000,00	12.014,93	
1/164000-631000	Telefon	2222	3222	24	1.000,00	1.000,00	1.141,89	1.000,00	1.000,00	1.133,93	
1/164000-650000	Kreditzinsen	2241	3241	25	23.500,00	40.000,00	40.839,21	23.500,00	40.000,00	40.839,21	
SU 22 / 32	Summe Aufwendungen / Auszahlungen operative Gebarung				32.200,00	67.500,00	60.922,29	32.200,00	67.500,00	57.921,49	
SA 0 / SA 1	(0) Nettoergebnis (21 - 22) / (1) Geldfluss operative Gebarung (31 - 32)				-26.200,00	-61.500,00	-50.172,29	-26.200,00	-61.500,00	-47.171,49	
SA01	Saldo (01) Haushaltsrücklagen (230 - 240)				0,00	0,00	0,00	0,00	0,00	0,00	
SA00	Saldo (00) Nettoergebnis nach Haushaltsrücklagen (Saldo 0 + Saldo 01)				-26.200,00	-61.500,00	-50.172,29				
Investive Gebarung											
SU 33	Summe Einzahlungen investive Gebarung							0,00	0,00	0,00	
SU 34	Summe Auszahlungen investive Gebarung							0,00	0,00	0,00	
SA2	Saldo (2) Geldfluss aus der Investiven Gebarung (33 - 34)							0,00	0,00	0,00	
SA3	Saldo (3) Nettofinanzierungssaldo (Saldo 1 + Saldo 2)							-26.200,00	-61.500,00	-47.171,49	

		MVAG VC QU		Ergebnisvoranschlag			Finanzierungsvoranschlag		
		EH	FH	VA 2026	VA 2025	RA 2024	VA 2026	VA 2025	RA 2024
Finanzierungstätigkeit									
SU 35	Summe Einzahlungen aus der Finanzierungstätigkeit						0,00	0,00	0,00
1/164000-346000	Tilgung von Bankdarlehen		3614 65				53.800,00	53.800,00	53.843,48
SU 36	Summe Auszahlungen aus der Finanzierungstätigkeit						53.800,00	53.800,00	53.843,48
SA4	Saldo (4) Geldfluss aus der Finanzierungstätigkeit (35 – 36)						-53.800,00	-53.800,00	-53.843,48
SA5	Saldo (5) Geldfluss aus der voranschlagswirksamen Gebarung (Saldo 3 + Saldo 4)						-80.000,00	-115.300,00	-101.014,97
17 Katastrophendienst									
179	Sonstige Einrichtungen und Maßnahmen								
179000	Sonstige Einrichtungen und Maßnahmen								
Operative Gebarung									
2/179000+861000	Transfers von Ländern, (Hochwasserschäden 2024)		2121 3121		16.200,00			16.200,00	
SU 21 / 31	Summe Erträge / Einzahlungen operative Gebarung			0,00	16.200,00	0,00	0,00	16.200,00	0,00
1/179000-729000	Schäden Hochwasser		2225 3225		5.000,00	39.663,72		5.000,00	39.663,72
SU 22 / 32	Summe Aufwendungen / Auszahlungen operative Gebarung			0,00	5.000,00	39.663,72	0,00	5.000,00	39.663,72
SA 0 / SA 1	(0) Nettoergebnis (21 - 22) / (1) Geldfluss operative Gebarung (31 – 32)			0,00	11.200,00	-39.663,72	0,00	11.200,00	-39.663,72
SA01	Saldo (01) Haushaltsrücklagen (230 - 240)			0,00	0,00	0,00	0,00	0,00	0,00
SA00	Saldo (00) Nettoergebnis nach Haushaltsrücklagen (Saldo 0 + Saldo 01)			0,00	11.200,00	-39.663,72			
Investive Gebarung									
SU 33	Summe Einzahlungen investive Gebarung						0,00	0,00	0,00
SU 34	Summe Auszahlungen investive Gebarung						0,00	0,00	0,00
SA2	Saldo (2) Geldfluss aus der Investiven Gebarung (33 – 34)						0,00	0,00	0,00
SA3	Saldo (3) Nettofinanzierungssaldo (Saldo 1 + Saldo 2)						0,00	11.200,00	-39.663,72
Finanzierungstätigkeit									
SU 35	Summe Einzahlungen aus der Finanzierungstätigkeit						0,00	0,00	0,00
SU 36	Summe Auszahlungen aus der Finanzierungstätigkeit						0,00	0,00	0,00
SA4	Saldo (4) Geldfluss aus der Finanzierungstätigkeit (35 – 36)						0,00	0,00	0,00
SA5	Saldo (5) Geldfluss aus der voranschlagswirksamen Gebarung (Saldo 3 + Saldo 4)						0,00	11.200,00	-39.663,72
18 Landesverteidigung									
180	Zivilschutz								
180000	Zivilschutz								
Operative Gebarung									
SU 21 / 31	Summe Erträge / Einzahlungen operative Gebarung			0,00	0,00	0,00	0,00	0,00	0,00

		MVAG VC QU			Ergebnisvoranschlag			Finanzierungsvoranschlag		
		EH	FH		VA 2026	VA 2025	RA 2024	VA 2026	VA 2025	RA 2024
1/180000-726000	Mitgliedsbeitrag - Zivilschutz	2225	3225	24	200,00	200,00	166,32	200,00	200,00	166,32
SU 22 / 32	Summe Aufwendungen / Auszahlungen operative Gebarung				200,00	200,00	166,32	200,00	200,00	166,32
SA 0 / SA 1	(0) Nettoergebnis (21 - 22) / (1) Geldfluss operative Gebarung (31 - 32)				-200,00	-200,00	-166,32	-200,00	-200,00	-166,32
SA01	Saldo (01) Haushaltsrücklagen (230 - 240)				0,00	0,00	0,00	0,00	0,00	0,00
SA00	Saldo (00) Nettoergebnis nach Haushaltsrücklagen (Saldo 0 + Saldo 01)				-200,00	-200,00	-166,32			
Investive Gebarung										
SU 33	Summe Einzahlungen investive Gebarung							0,00	0,00	0,00
SU 34	Summe Auszahlungen investive Gebarung							0,00	0,00	0,00
SA2	Saldo (2) Geldfluss aus der Investiven Gebarung (33 - 34)							0,00	0,00	0,00
SA3	Saldo (3) Nettofinanzierungssaldo (Saldo 1 + Saldo 2)							-200,00	-200,00	-166,32
Finanzierungstätigkeit										
SU 35	Summe Einzahlungen aus der Finanzierungstätigkeit							0,00	0,00	0,00
SU 36	Summe Auszahlungen aus der Finanzierungstätigkeit							0,00	0,00	0,00
SA4	Saldo (4) Geldfluss aus der Finanzierungstätigkeit (35 - 36)							0,00	0,00	0,00
SA5	Saldo (5) Geldfluss aus der voranschlagswirksamen Gebarung (Saldo 3 + Saldo 4)							-200,00	-200,00	-166,32
189	Sonstige Einrichtungen und Maßnahmen									
189000	Sonstige Einrichtungen und Maßnahmen									
Operative Gebarung										
SU 21 / 31	Summe Erträge / Einzahlungen operative Gebarung				0,00	0,00	0,00	0,00	0,00	0,00
1/189000-728000	Beitrag zur Musterung	2225	3225	24		200,00			200,00	
SU 22 / 32	Summe Aufwendungen / Auszahlungen operative Gebarung				0,00	200,00	0,00	0,00	200,00	0,00
SA 0 / SA 1	(0) Nettoergebnis (21 - 22) / (1) Geldfluss operative Gebarung (31 - 32)				0,00	-200,00	0,00	0,00	-200,00	0,00
SA01	Saldo (01) Haushaltsrücklagen (230 - 240)				0,00	0,00	0,00	0,00	0,00	0,00
SA00	Saldo (00) Nettoergebnis nach Haushaltsrücklagen (Saldo 0 + Saldo 01)				0,00	-200,00	0,00			
Investive Gebarung										
SU 33	Summe Einzahlungen investive Gebarung							0,00	0,00	0,00
SU 34	Summe Auszahlungen investive Gebarung							0,00	0,00	0,00
SA2	Saldo (2) Geldfluss aus der Investiven Gebarung (33 - 34)							0,00	0,00	0,00
SA3	Saldo (3) Nettofinanzierungssaldo (Saldo 1 + Saldo 2)							0,00	-200,00	0,00
Finanzierungstätigkeit										
SU 35	Summe Einzahlungen aus der Finanzierungstätigkeit							0,00	0,00	0,00
SU 36	Summe Auszahlungen aus der Finanzierungstätigkeit							0,00	0,00	0,00
SA4	Saldo (4) Geldfluss aus der Finanzierungstätigkeit (35 - 36)							0,00	0,00	0,00
SA5	Saldo (5) Geldfluss aus der voranschlagswirksamen Gebarung (Saldo 3 + Saldo 4)							0,00	-200,00	0,00

		MVAG		VC QU	Ergebnisvoranschlag			Finanzierungsvoranschlag		
		EH	FH		VA 2026	VA 2025	RA 2024	VA 2026	VA 2025	RA 2024
2 Unterricht, Erziehung, Sport und Wissenschaft										
21	Allgemeinbildender Unterricht									
211	Volksschulen									
211000	Volksschule									
Operative Gebarung										
2/211000+808000	Essenbeitrag	2116	3116	16	5.000,00	5.000,00	5.360,60	5.000,00	5.000,00	5.296,90
2/211000+810100	Nachmittagsbetreuung	2114	3114	13	5.000,00	5.000,00	3.213,00	5.000,00	5.000,00	2.962,00
2/211000+813000	Erträge aus der Auflösung von Investitionszuschüssen (Kapitaltransfers)	2127					2.035,69			
2/211000+817000	Erträge aus der Auflösung von sonstigen Rückstellungen	2117			400,00					
SU 21 / 31	Summe Erträge / Einzahlungen operative Gebarung				10.400,00	10.000,00	10.609,29	10.000,00	10.000,00	8.258,90
1/211000-400000	Schulmöbel, Lehrmittel	2221	3221	23	1.100,00	1.000,00	745,32	1.100,00	1.000,00	895,32
1/211000-400100	Geringwertige Wirtschaftsgüter (GWG)	2221	3221		500,00	500,00	254,22	500,00	500,00	254,22
1/211000-413000	Ankauf Volksschul Essen	2221	3221	23	5.000,00	5.500,00	5.336,10	5.000,00	5.500,00	5.811,40
1/211000-413001	div. Lebensmittel (Betreuung)	2221	3221		100,00	100,00	56,98	100,00	100,00	56,98
1/211000-454000	Reinigungsmittel	2221	3221	23	200,00	200,00	169,65	200,00	200,00	169,65
1/211000-456000	Schreib-, Zeichen- und Sonstige Büromittel	2221	3221	23	500,00	500,00	54,48	500,00	500,00	54,48
1/211000-459000	Bastelmaterial	2221	3221	23	400,00	300,00	486,87	400,00	300,00	303,94
1/211000-510000	Geldbezüge der Vertragsbediensteten der Verwaltung	2211	3211		5.300,00	6.400,00		5.300,00	6.400,00	
1/211000-511000	Geldbezüge der VB in Handwerklicher Verwendung	2211	3211	20	40.700,00	13.700,00	18.009,05	40.700,00	13.700,00	18.009,05
1/211000-522000	Bezüge Angestellte, Nicht Ganzj. Besch.	2211	3211	20			1.459,33			1.459,33
1/211000-523000	Geldbezüge der nicht ganzjährig beschäftigten Arbeiterinnen und Arbeiter	2211	3211				111,67			111,67
1/211000-580000	DGB für Familienbeihilfen	2212	3212	20	1.700,00	500,00	644,74	1.700,00	500,00	644,74
1/211000-582000	Sonstige DGB zur Sozialen Sicherheit	2212	3212	20	9.800,00	2.900,00	3.568,21	9.800,00	2.900,00	3.568,21
1/211000-591000	Dotierung von Rückstellungen für Abfertigungen	2214			100,00					
1/211000-600000	Strom	2222	3222	24	1.500,00	1.500,00	1.259,28	1.500,00	1.500,00	1.259,28
1/211000-614000	Instandhaltung von Gebäuden	2224	3224	24	1.000,00	4.200,00	2.352,07	1.000,00	4.200,00	1.650,07
1/211000-630000	Post	2222	3222				12,20			12,20
1/211000-631000	Telefon, Telegraf, Telex	2222	3222	24	800,00	800,00	794,62	800,00	800,00	794,62
1/211000-680000	Planmäßige Abschreibung	2226			5.100,00	5.600,00	7.886,73			
1/211000-700000	Miete Kopierer	2223	3223	24	1.100,00	1.200,00	1.037,57	1.100,00	1.200,00	1.037,57
1/211000-700110	Miet- und Pachtaufwand	2223	3223	24	200,00	100,00		200,00	100,00	150,00
1/211000-710000	Abgabe an Abfallwirtschaftsverband	2225	3225	24	200,00	200,00	132,41	200,00	200,00	132,41

		MVAG		VC QU	Ergebnisvoranschlag			Finanzierungsvoranschlag		
		EH	FH		VA 2026	VA 2025	RA 2024	VA 2026	VA 2025	RA 2024
1/211000-710100	Anteilige Kosten Stift	2225	3225	24	7.000,00	7.000,00	6.396,67	7.000,00	7.000,00	6.389,72
1/211000-711000	Steuern und Abgaben	2225	3225	24	1.300,00	1.300,00	1.247,27	1.300,00	1.300,00	1.247,27
1/211000-720000	Personalkostensätze Verwaltung	2225	3225	24			5.462,71			5.462,71
1/211000-720200	Personalkostensätze an Bauhof	2225	3225	24	4.000,00	3.400,00	4.898,76	4.000,00	3.400,00	4.898,76
1/211000-725000	Bibliothekserfordernisse	2225	3225	24	100,00	100,00	52,00	100,00	100,00	52,00
1/211000-728000	Unterrichtsfilmbeitrag und ORF-Gebühren	2225	3225	24	200,00	200,00	111,64	200,00	200,00	111,64
1/211000-728100	Entgelte für sonstige Leistungen (Start- und Nenngeld - Laufen gegen Krebs)	2225	3225	24	100,00	300,00	309,00	100,00	300,00	309,00
1/211000-752000	Transfers an Gemeinden, Gemeindeverbände (ohne marktbestimmte Tätigkeit) und Gemeindefonds	2231	3231	26	13.500,00	4.100,00	13.013,30	13.500,00	4.100,00	13.013,30
1/211000-752100	Stützkraft VS Hafnerplatz (Personalkosten)	2231	3231	26	17.500,00	15.000,00	28.034,80	17.500,00	15.000,00	28.034,80
SU 22 / 32	Summe Aufwendungen / Auszahlungen operative Gebarung				119.000,00	76.600,00	103.897,65	113.800,00	71.000,00	95.894,34
SA 0 / SA 1	(0) Nettoergebnis (21 - 22) / (1) Geldfluss operative Gebarung (31 - 32)				-108.600,00	-66.600,00	-93.288,36	-103.800,00	-61.000,00	-87.635,44
SA01	Saldo (01) Haushaltsrücklagen (230 - 240)				0,00	0,00	0,00	0,00	0,00	0,00
SA00	Saldo (00) Nettoergebnis nach Haushaltsrücklagen (Saldo 0 + Saldo 01)				-108.600,00	-66.600,00	-93.288,36			
Investive Gebarung										
SU 33	Summe Einzahlungen investive Gebarung							0,00	0,00	0,00
1/211000-042000	Amtsausstattung		3415	2 41						4.192,14
SU 34	Summe Auszahlungen investive Gebarung							0,00	0,00	4.192,14
SA2	Saldo (2) Geldfluss aus der Investiven Gebarung (33 - 34)							0,00	0,00	-4.192,14
SA3	Saldo (3) Nettofinanzierungssaldo (Saldo 1 + Saldo 2)							-103.800,00	-61.000,00	-91.827,58
Finanzierungstätigkeit										
SU 35	Summe Einzahlungen aus der Finanzierungstätigkeit							0,00	0,00	0,00
SU 36	Summe Auszahlungen aus der Finanzierungstätigkeit							0,00	0,00	0,00
SA4	Saldo (4) Geldfluss aus der Finanzierungstätigkeit (35 - 36)							0,00	0,00	0,00
SA5	Saldo (5) Geldfluss aus der voranschlagswirksamen Gebarung (Saldo 3 + Saldo 4)							-103.800,00	-61.000,00	-91.827,58
212	Mittelschulen									
212000	Mittelschulen									
Operative Gebarung										
SU 21 / 31	Summe Erträge / Einzahlungen operative Gebarung				0,00	0,00	0,00	0,00	0,00	0,00
1/212000-752000	Schulumlagen Hauptschulgemeinde	2231	3231	26	10.300,00	11.800,00	14.931,59	10.300,00	11.800,00	14.931,59
SU 22 / 32	Summe Aufwendungen / Auszahlungen operative Gebarung				10.300,00	11.800,00	14.931,59	10.300,00	11.800,00	14.931,59
SA 0 / SA 1	(0) Nettoergebnis (21 - 22) / (1) Geldfluss operative Gebarung (31 - 32)				-10.300,00	-11.800,00	-14.931,59	-10.300,00	-11.800,00	-14.931,59
SA01	Saldo (01) Haushaltsrücklagen (230 - 240)				0,00	0,00	0,00	0,00	0,00	0,00
SA00	Saldo (00) Nettoergebnis nach Haushaltsrücklagen (Saldo 0 + Saldo 01)				-10.300,00	-11.800,00	-14.931,59			

	MVAG	VC QU	Ergebnisvoranschlag			Finanzierungsvoranschlag					
			EH	FH	VA 2026	VA 2025	RA 2024	VA 2026	VA 2025	RA 2024	
Investive Gebarung											
SU 33			Summe Einzahlungen investive Gebarung					0,00	0,00	0,00	
SU 34			Summe Auszahlungen investive Gebarung					0,00	0,00	0,00	
SA2			Saldo (2) Geldfluss aus der Investiven Gebarung (33 – 34)					0,00	0,00	0,00	
SA3			Saldo (3) Nettofinanzierungssaldo (Saldo 1 + Saldo 2)					-10.300,00	-11.800,00	-14.931,59	
Finanzierungstätigkeit											
SU 35			Summe Einzahlungen aus der Finanzierungstätigkeit					0,00	0,00	0,00	
SU 36			Summe Auszahlungen aus der Finanzierungstätigkeit					0,00	0,00	0,00	
SA4			Saldo (4) Geldfluss aus der Finanzierungstätigkeit (35 – 36)					0,00	0,00	0,00	
SA5			Saldo (5) Geldfluss aus der voranschlagswirksamen Gebarung (Saldo 3 + Saldo 4)					-10.300,00	-11.800,00	-14.931,59	
213			Sonderschulen								
213000			Sonderschulen								
Operative Gebarung											
SU 21 / 31			Summe Erträge / Einzahlungen operative Gebarung			0,00	0,00	0,00	0,00	0,00	
1/213000-752000			Schulumlagen Sonderschulgemeinden	2231 3231	26			-70,04		-70,04	
SU 22 / 32			Summe Aufwendungen / Auszahlungen operative Gebarung			0,00	0,00	-70,04	0,00	0,00	-70,04
SA 0 / SA 1			(0) Nettoergebnis (21 - 22) / (1) Geldfluss operative Gebarung (31 – 32)			0,00	0,00	70,04	0,00	0,00	70,04
SA01			Saldo (01) Haushaltsrücklagen (230 - 240)			0,00	0,00	0,00	0,00	0,00	0,00
SA00			Saldo (00) Nettoergebnis nach Haushaltsrücklagen (Saldo 0 + Saldo 01)			0,00	0,00	70,04			
Investive Gebarung											
SU 33			Summe Einzahlungen investive Gebarung					0,00	0,00	0,00	
SU 34			Summe Auszahlungen investive Gebarung					0,00	0,00	0,00	
SA2			Saldo (2) Geldfluss aus der Investiven Gebarung (33 – 34)					0,00	0,00	0,00	
SA3			Saldo (3) Nettofinanzierungssaldo (Saldo 1 + Saldo 2)					0,00	0,00	70,04	
Finanzierungstätigkeit											
SU 35			Summe Einzahlungen aus der Finanzierungstätigkeit					0,00	0,00	0,00	
SU 36			Summe Auszahlungen aus der Finanzierungstätigkeit					0,00	0,00	0,00	
SA4			Saldo (4) Geldfluss aus der Finanzierungstätigkeit (35 – 36)					0,00	0,00	0,00	
SA5			Saldo (5) Geldfluss aus der voranschlagswirksamen Gebarung (Saldo 3 + Saldo 4)					0,00	0,00	70,04	
22			Berufsbildender Unterricht; Anstalten der Bildung für Lehrerinnen und Lehrer sowie Erzieherinnen und Erzieher								
220			Berufsbildende Pflichtschulen								
220000			Berufsbildende Pflichtschulen								
Operative Gebarung											
SU 21 / 31			Summe Erträge / Einzahlungen operative Gebarung			0,00	0,00	0,00	0,00	0,00	0,00

		MVAG VC QU			Ergebnisvoranschlag			Finanzierungsvoranschlag		
		EH	FH		VA 2026	VA 2025	RA 2024	VA 2026	VA 2025	RA 2024
1/220000-751000	Transfers an Länder, Landesfonds und Landeskammern	2231	3231	26	21.600,00	20.700,00	15.030,00	21.600,00	20.700,00	15.030,00
SU 22 / 32	Summe Aufwendungen / Auszahlungen operative Gebarung				21.600,00	20.700,00	15.030,00	21.600,00	20.700,00	15.030,00
SA 0 / SA 1	(0) Nettoergebnis (21 - 22) / (1) Geldfluss operative Gebarung (31 – 32)				-21.600,00	-20.700,00	-15.030,00	-21.600,00	-20.700,00	-15.030,00
SA01	Saldo (01) Haushaltsrücklagen (230 - 240)				0,00	0,00	0,00	0,00	0,00	0,00
SA00	Saldo (00) Nettoergebnis nach Haushaltsrücklagen (Saldo 0 + Saldo 01)				-21.600,00	-20.700,00	-15.030,00			
Investive Gebarung										
SU 33	Summe Einzahlungen investive Gebarung							0,00	0,00	0,00
SU 34	Summe Auszahlungen investive Gebarung							0,00	0,00	0,00
SA2	Saldo (2) Geldfluss aus der Investiven Gebarung (33 – 34)							0,00	0,00	0,00
SA3	Saldo (3) Nettofinanzierungssaldo (Saldo 1 + Saldo 2)							-21.600,00	-20.700,00	-15.030,00
Finanzierungstätigkeit										
SU 35	Summe Einzahlungen aus der Finanzierungstätigkeit							0,00	0,00	0,00
SU 36	Summe Auszahlungen aus der Finanzierungstätigkeit							0,00	0,00	0,00
SA4	Saldo (4) Geldfluss aus der Finanzierungstätigkeit (35 – 36)							0,00	0,00	0,00
SA5	Saldo (5) Geldfluss aus der voranschlagswirksamen Gebarung (Saldo 3 + Saldo 4)							-21.600,00	-20.700,00	-15.030,00
24	Vorschulische Erziehung									
240	Kindergärten									
240000	Kindergärten									
Operative Gebarung										
2/240000+808000	Essenbeitrag	2116	3116	16	6.500,00	8.000,00	6.879,75	6.500,00	8.000,00	6.585,06
2/240000+810000	Elternbeiträge Basteln	2114	3114	13	2.800,00	3.000,00	2.708,09	2.800,00	3.000,00	2.708,09
2/240000+810100	Elternbeiträge Nachmittag	2114	3114	13	9.000,00	11.000,00	10.862,79	9.000,00	11.000,00	10.345,08
2/240000+813000	Erträge aus der Auflösung von Investitionszuschüssen (Kapitaltransfers)	2127			2.500,00	3.500,00	3.478,00			
2/240000+817000	Erträge aus der Auflösung von sonstigen Rückstellungen	2117					2,11			
2/240000+861000	Transfers von Ländern, Landesfonds und Landeskammern	2121	3121	15	22.100,00	45.000,00	50.312,84	22.100,00	45.000,00	50.312,84
2/240000+863000	Gratzer ATZ AMS	2121	3121	15		8.800,00	9.637,87		8.800,00	9.637,87
SU 21 / 31	Summe Erträge / Einzahlungen operative Gebarung				42.900,00	79.300,00	83.881,45	40.400,00	75.800,00	79.588,94
1/240000-400000	Beschäftigungsmaterial	2221	3221	23	4.000,00	3.500,00	3.086,67	4.000,00	3.500,00	3.086,67
1/240000-400100	Geringwertige Wirtschaftsgüter (GWG) Gläser, Messer, Inventar unter €800	2221	3221	23	500,00	800,00	217,85	500,00	800,00	217,85
1/240000-413000	Ankauf Kindergarten Essen (Gourmet)	2221	3221	23	6.000,00	5.000,00	6.269,01	6.000,00	5.000,00	5.799,32
1/240000-413001	diverse Lebensmittel Ankauf Kindergarten	2221	3221	23	400,00	400,00	454,67	400,00	400,00	454,67
1/240000-454000	Reinigungsmittel	2221	3221	23	200,00	200,00	106,31	200,00	200,00	106,31

		MVAG		VC QU	Ergebnisvoranschlag			Finanzierungsvoranschlag		
		EH	FH		VA 2026	VA 2025	RA 2024	VA 2026	VA 2025	RA 2024
1/240000-456000	Schreib-, Zeichen- und sonstige Büromittel	2221	3221	23	800,00	1.000,00	1.084,97	800,00	1.000,00	1.534,94
1/240000-510000	Geldbezüge der Vertragsbediensteten der Verwaltung	2211	3211		8.100,00	10.000,00		8.100,00	10.000,00	
1/240000-511000	Geldbezüge der VB in Handwerklischer Verwendung	2211	3211	20	62.500,00	79.400,00	76.809,30	62.500,00	79.400,00	76.809,30
1/240000-523000	Bezüge Aushilfen	2211	3211	20			7.138,57			7.138,57
1/240000-580000	DGB für Familienbeihilfen	2212	3212	20	2.400,00	2.500,00	2.977,94	2.400,00	2.500,00	2.977,94
1/240000-582000	Sonstige DGB zur Sozialen Sicherheit	2212	3212	20	15.100,00	17.900,00	19.101,02	15.100,00	17.900,00	19.101,02
1/240000-592000	Dotierung von Rückstellungen für Jubiläumswendungen	2214			1.400,00	900,00	1.543,44			
1/240000-600000	Strom	2222	3222	24	5.000,00	8.600,00	1.609,37	5.000,00	8.600,00	1.609,37
1/240000-600100	Strom für Heizung	2222	3222	24	4.000,00	4.600,00	1.060,17	4.000,00	4.600,00	1.060,17
1/240000-613000	Instandhaltung Spielplatz Kindergarten (sonstigen Grundstückseinrichtunge)	2224	3224		500,00	500,00	217,18	500,00	500,00	217,18
1/240000-614000	Instandhaltung von Gebäuden	2224	3224	24	15.000,00	20.000,00	20.523,91	15.000,00	20.000,00	20.525,80
1/240000-621000	Fahrkarten (Bus, Bahn, usw.)	2222	3222	24	100,00	100,00	131,80	100,00	100,00	131,80
1/240000-631000	Telefon, Telegraf, Telex	2222	3222	24	400,00	500,00	416,11	400,00	500,00	416,11
1/240000-680000	Planmäßige Abschreibung	2226			5.000,00	7.600,00	11.973,13			
1/240000-711000	Steuern und Abgaben	2225	3225	24	4.000,00	4.000,00	3.869,94	4.000,00	4.000,00	3.869,94
1/240000-720000	Personalkostensätze Verwaltung	2225	3225	24			10.925,41			10.925,41
1/240000-720200	Personalkostensätze an Bauhof	2225	3225	24	4.000,00	3.400,00	19.595,05	4.000,00	3.400,00	19.595,05
1/240000-728001	Entgelte für sonstige Leistungen	2225	3225		100,00	100,00		100,00	100,00	
1/240000-728002	Schulungen Kindergarten Personal	2225	3225		200,00	100,00	60,00	200,00	100,00	60,00
1/240000-728010	Miete Gourmet Geräte	2225	3225	24	500,00	500,00	472,50	500,00	500,00	472,50
1/240000-728100	Honorare (Workshops Elternabende ect.)	2225	3225				348,40			348,40
SU 22 / 32	Summe Aufwendungen / Auszahlungen operative Gebarung				140.200,00	171.600,00	189.992,72	133.800,00	163.100,00	176.458,32
SA 0 / SA 1	(0) Nettoergebnis (21 - 22) / (1) Geldfluss operative Gebarung (31 - 32)				-97.300,00	-92.300,00	-106.111,27	-93.400,00	-87.300,00	-96.869,38
SA01	Saldo (01) Haushaltsrücklagen (230 - 240)				0,00	0,00	0,00	0,00	0,00	0,00
SA00	Saldo (00) Nettoergebnis nach Haushaltsrücklagen (Saldo 0 + Saldo 01)				-97.300,00	-92.300,00	-106.111,27			
Investive Gebarung										
SU 33	Summe Einzahlungen investive Gebarung							0,00	0,00	0,00
SU 34	Summe Auszahlungen investive Gebarung							0,00	0,00	0,00
SA2	Saldo (2) Geldfluss aus der Investiven Gebarung (33 - 34)							0,00	0,00	0,00
SA3	Saldo (3) Nettofinanzierungssaldo (Saldo 1 + Saldo 2)							-93.400,00	-87.300,00	-96.869,38
Finanzierungstätigkeit										
SU 35	Summe Einzahlungen aus der Finanzierungstätigkeit							0,00	0,00	0,00
SU 36	Summe Auszahlungen aus der Finanzierungstätigkeit							0,00	0,00	0,00
SA4	Saldo (4) Geldfluss aus der Finanzierungstätigkeit (35 - 36)							0,00	0,00	0,00

		MVAG		VC QU	Ergebnisvoranschlag			Finanzierungsvoranschlag		
		EH	FH		VA 2026	VA 2025	RA 2024	VA 2026	VA 2025	RA 2024
SA5	Saldo (5) Geldfluss aus der voranschlagswirksamen Gebarung (Saldo 3 + Saldo 4)							-93.400,00	-87.300,00	-96.869,38
240010	Kindergarten_Küche									
Operative Gebarung										
2/240010+813000	Erträge aus der Auflösung von Investitionszuschüssen (Kapitaltransfers)	2127			500,00			250,00		
6/240010+899000	Kindergarten_Küche_Ankauf (Verrechnung in Projekte aus operativer Gebarung)	2116		1				12.965,26		
SU 21 / 31	Summe Erträge / Einzahlungen operative Gebarung				500,00	0,00	13.215,26	0,00	0,00	0,00
1/240010-680000	Planmäßige Abschreibung	2226			1.400,00			720,42		
SU 22 / 32	Summe Aufwendungen / Auszahlungen operative Gebarung				1.400,00	0,00	720,42	0,00	0,00	0,00
SA 0 / SA 1	(0) Nettoergebnis (21 - 22) / (1) Geldfluss operative Gebarung (31 – 32)				-900,00	0,00	12.494,84	0,00	0,00	0,00
SA01	Saldo (01) Haushaltsrücklagen (230 - 240)				0,00	0,00	0,00	0,00	0,00	0,00
SA00	Saldo (00) Nettoergebnis nach Haushaltsrücklagen (Saldo 0 + Saldo 01)				-900,00	0,00	12.494,84			
Investive Gebarung										
6/240010+301000	25% Schul- und Kindergartenfonds (Kapitaltransfers von Ländern)		3331	1						5.000,00
SU 33	Summe Einzahlungen investive Gebarung							0,00	0,00	5.000,00
5/240010-042000	Kindergarten_Ankauf_Küche		3415	1						17.965,26
SU 34	Summe Auszahlungen investive Gebarung							0,00	0,00	17.965,26
SA2	Saldo (2) Geldfluss aus der Investiven Gebarung (33 – 34)							0,00	0,00	-12.965,26
SA3	Saldo (3) Nettofinanzierungssaldo (Saldo 1 + Saldo 2)							0,00	0,00	-12.965,26
Finanzierungstätigkeit										
SU 35	Summe Einzahlungen aus der Finanzierungstätigkeit							0,00	0,00	0,00
SU 36	Summe Auszahlungen aus der Finanzierungstätigkeit							0,00	0,00	0,00
SA4	Saldo (4) Geldfluss aus der Finanzierungstätigkeit (35 – 36)							0,00	0,00	0,00
SA5	Saldo (5) Geldfluss aus der voranschlagswirksamen Gebarung (Saldo 3 + Saldo 4)							0,00	0,00	-12.965,26
240100	Kleinkindgruppe Dürnstein									
Operative Gebarung										
2/240100+808000	Essenbeitrag	2116	3116	16	2.300,00	2.700,00	2.748,34	2.300,00	2.700,00	2.931,54
2/240100+810000	Elternbeiträge Basteln	2114	3114	13	2.000,00	2.500,00	2.031,05	2.000,00	2.500,00	2.031,05
2/240100+810100	Elternbeiträge Betreuung	2114	3114	13	4.000,00	8.000,00	4.256,79	4.000,00	8.000,00	4.792,20
2/240100+813000	Erträge aus der Auflösung von Investitionszuschüssen (Kapitaltransfers)	2127			3.300,00	3.300,00	3.322,04			
2/240100+817000	Erträge aus der Auflösung von sonstigen Rückstellungen	2117				100,00	128,80			
2/240100+827000	Gemeindebeitrag (Kostensätze für die Überlassung von Bediensteten an Dritte)	2116	3116		15.000,00	20.000,00	5.600,00	15.000,00	20.000,00	5.600,00

		MVAG		VC QU	Ergebnisvoranschlag			Finanzierungsvoranschlag		
		EH	FH		VA 2026	VA 2025	RA 2024	VA 2026	VA 2025	RA 2024
2/240100+861000	Transfers von Ländern,(Förderungen)	2121	3121	15		20.000,00	19.566,11		20.000,00	19.566,11
2/240100+861100	Kinderbetreuungsbeitrag (Vormittagsbetreuungsangebot für Kinder)	2121	3121		56.000,00	65.000,00	56.367,58	56.000,00	65.000,00	56.367,58
SU 21 / 31	Summe Erträge / Einzahlungen operative Gebarung				82.600,00	121.600,00	94.020,71	79.300,00	118.200,00	91.288,48
1/240100-400000	Beschäftigungsmaterial	2221	3221	23	2.000,00	2.000,00	1.750,16	2.000,00	2.000,00	1.750,16
1/240100-400100	Geringwertige Wirtschaftsgüter (GWG) Gläser, Messer, Inventar unter €800	2221	3221	23	500,00	600,00	569,72	500,00	600,00	569,72
1/240100-413000	Ankauf Essen (Goumet)	2221	3221	23	2.000,00	2.000,00	2.737,51	2.000,00	2.000,00	2.771,50
1/240100-413001	diverse Lebensmittel Ankauf Kleinkindgruppe	2221	3221	23	200,00	200,00	121,60	200,00	200,00	121,60
1/240100-454000	Reinigungsmittel	2221	3221	23	200,00	200,00	101,24	200,00	200,00	101,24
1/240100-456000	Schreib-, Zeichen- u. Sonst. Bueromittel	2221	3221	23	500,00	500,00	712,42	500,00	500,00	1.045,73
1/240100-500000	Aushilfen	2211	3211	20			1.355,53			1.355,53
1/240100-510000	Geldbezüge der Vertragsbed. d. Verw.	2211	3211	20	40.900,00	31.000,00	29.228,97	40.900,00	31.000,00	29.228,97
1/240100-511000	Geldbezüge d. Vertr.Bed. in Handw. Verw	2211	3211	20	18.600,00	24.900,00	32.586,58	18.600,00	24.900,00	32.586,58
1/240100-523000	Ersatzbetreuer Kleinkindgruppe (nicht Gemeinde Angestellt)	2211	3211	20	5.700,00			5.700,00		
1/240100-580000	Dgb für Familienbeihilfen	2212	3212	20	2.200,00	1.700,00	2.208,88	2.200,00	1.700,00	2.208,88
1/240100-582000	Sonst. Dgb zur Sozialen Sicherheit	2212	3212	20	13.800,00	13.100,00	14.960,04	13.800,00	13.100,00	14.960,04
1/240100-592000	Dotierung von Rückstellungen für Jubiläumszuwendungen	2214			1.400,00	800,00	415,10			
1/240100-600000	Strom	2222	3222	24	2.000,00	3.400,00	1.865,67	2.000,00	3.400,00	1.865,67
1/240100-614000	Instandhaltung von Gebäuden	2224	3224	24	8.000,00	4.000,00	12.676,42	8.000,00	4.000,00	13.704,00
1/240100-680000	Planmäßige Abschreibung	2226			3.600,00	4.500,00	5.261,92			
1/240100-711000	Steuern und Abgaben	2225	3225	24	200,00	200,00	110,99	200,00	200,00	110,99
1/240100-720000	Verwaltungsaufwand Kostenersätze	2225	3225				10.925,41			10.925,41
1/240100-728000	Ausbildung Fortbildung Kleinkindgruppe	2225	3225			100,00	255,00		100,00	255,00
1/240100-728010	Miete Gourmet Geräte	2225	3225	24	300,00	400,00	296,10	300,00	400,00	296,10
SU 22 / 32	Summe Aufwendungen / Auszahlungen operative Gebarung				102.100,00	89.600,00	118.139,26	97.100,00	84.300,00	113.857,12
SA 0 / SA 1	(0) Nettoergebnis (21 - 22) / (1) Geldfluss operative Gebarung (31 - 32)				-19.500,00	32.000,00	-24.118,55	-17.800,00	33.900,00	-22.568,64
SA01	Saldo (01) Haushaltsrücklagen (230 - 240)				0,00	0,00	0,00	0,00	0,00	0,00
SA00	Saldo (00) Nettoergebnis nach Haushaltsrücklagen (Saldo 0 + Saldo 01)				-19.500,00	32.000,00	-24.118,55			
Investive Gebarung										
SU 33	Summe Einzahlungen investive Gebarung							0,00	0,00	0,00
1/240100-042300	SchoolFox Lizenz		3415	2 41				500,00	500,00	878,40
SU 34	Summe Auszahlungen investive Gebarung							500,00	500,00	878,40
SA2	Saldo (2) Geldfluss aus der Investiven Gebarung (33 - 34)							-500,00	-500,00	-878,40
SA3	Saldo (3) Nettofinanzierungssaldo (Saldo 1 + Saldo 2)							-18.300,00	33.400,00	-23.447,04
Finanzierungstätigkeit										
SU 35	Summe Einzahlungen aus der Finanzierungstätigkeit							0,00	0,00	0,00

		MVAG VC QU		Ergebnisvoranschlag			Finanzierungsvoranschlag		
		EH	FH	VA 2026	VA 2025	RA 2024	VA 2026	VA 2025	RA 2024
SU 36	Summe Auszahlungen aus der Finanzierungstätigkeit						0,00	0,00	0,00
SA4	Saldo (4) Geldfluss aus der Finanzierungstätigkeit (35 – 36)						0,00	0,00	0,00
SA5	Saldo (5) Geldfluss aus der voranschlagswirksamen Gebarung (Saldo 3 + Saldo 4)						-18.300,00	33.400,00	-23.447,04
26	Sport und außerschulische Leibeserziehung								
262	Sportplätze								
262000	Sportplätze								
Operative Gebarung									
2/262000+813000	Erträge aus der Auflösung von Investitionszuschüssen (Kapitaltransfers)	2127		100,00	100,00	65,63			
SU 21 / 31	Summe Erträge / Einzahlungen operative Gebarung			100,00	100,00	65,63	0,00	0,00	0,00
1/262000-680000	Planmäßige Abschreibung	2226		400,00	400,00	364,51			
1/262000-700100	Pacht Volleyballplatz	2223	3223	24	2.500,00	2.500,00	2.406,66	2.500,00	2.411,45
1/262000-720200	Personalkostersätze an Bauhof	2225	3225	24	19.600,00	23.600,00	4.898,76	19.600,00	4.898,76
SU 22 / 32	Summe Aufwendungen / Auszahlungen operative Gebarung			22.500,00	26.500,00	7.669,93	22.100,00	26.100,00	7.310,21
SA 0 / SA 1	(0) Nettoergebnis (21 - 22) / (1) Geldfluss operative Gebarung (31 – 32)			-22.400,00	-26.400,00	-7.604,30	-22.100,00	-26.100,00	-7.310,21
SA01	Saldo (01) Haushaltsrücklagen (230 - 240)			0,00	0,00	0,00	0,00	0,00	0,00
SA00	Saldo (00) Nettoergebnis nach Haushaltsrücklagen (Saldo 0 + Saldo 01)			-22.400,00	-26.400,00	-7.604,30			
Investive Gebarung									
SU 33	Summe Einzahlungen investive Gebarung						0,00	0,00	0,00
SU 34	Summe Auszahlungen investive Gebarung						0,00	0,00	0,00
SA2	Saldo (2) Geldfluss aus der Investiven Gebarung (33 – 34)						0,00	0,00	0,00
SA3	Saldo (3) Nettofinanzierungssaldo (Saldo 1 + Saldo 2)						-22.100,00	-26.100,00	-7.310,21
Finanzierungstätigkeit									
SU 35	Summe Einzahlungen aus der Finanzierungstätigkeit						0,00	0,00	0,00
SU 36	Summe Auszahlungen aus der Finanzierungstätigkeit						0,00	0,00	0,00
SA4	Saldo (4) Geldfluss aus der Finanzierungstätigkeit (35 – 36)						0,00	0,00	0,00
SA5	Saldo (5) Geldfluss aus der voranschlagswirksamen Gebarung (Saldo 3 + Saldo 4)						-22.100,00	-26.100,00	-7.310,21

		MVAG VC QU			Ergebnisvoranschlag			Finanzierungsvoranschlag		
		EH	FH		VA 2026	VA 2025	RA 2024	VA 2026	VA 2025	RA 2024
3 Kunst, Kultur und Kultus										
31	Bildende Künste									
311	Einrichtungen der bildenden Künste									
311000	Einrichtungen der bildenden Künste									
Operative Gebarung										
2/311000+808000	Verkauf von Druckwerken	2116	3116	16		100,00			100,00	
SU 21 / 31	Summe Erträge / Einzahlungen operative Gebarung				0,00	100,00	0,00	0,00	100,00	0,00
1/311000-711000	Steuern und Abgaben	2225	3225	24	900,00	900,00	865,40	900,00	900,00	865,40
SU 22 / 32	Summe Aufwendungen / Auszahlungen operative Gebarung				900,00	900,00	865,40	900,00	900,00	865,40
SA 0 / SA 1	(0) Nettoergebnis (21 - 22) / (1) Geldfluss operative Gebarung (31 - 32)				-900,00	-800,00	-865,40	-900,00	-800,00	-865,40
SA01	Saldo (01) Haushaltsrücklagen (230 - 240)				0,00	0,00	0,00	0,00	0,00	0,00
SA00	Saldo (00) Nettoergebnis nach Haushaltsrücklagen (Saldo 0 + Saldo 01)				-900,00	-800,00	-865,40			
Investive Gebarung										
SU 33	Summe Einzahlungen investive Gebarung							0,00	0,00	0,00
SU 34	Summe Auszahlungen investive Gebarung							0,00	0,00	0,00
SA2	Saldo (2) Geldfluss aus der Investiven Gebarung (33 - 34)							0,00	0,00	0,00
SA3	Saldo (3) Nettofinanzierungssaldo (Saldo 1 + Saldo 2)							-900,00	-800,00	-865,40
Finanzierungstätigkeit										
SU 35	Summe Einzahlungen aus der Finanzierungstätigkeit							0,00	0,00	0,00
SU 36	Summe Auszahlungen aus der Finanzierungstätigkeit							0,00	0,00	0,00
SA4	Saldo (4) Geldfluss aus der Finanzierungstätigkeit (35 - 36)							0,00	0,00	0,00
SA5	Saldo (5) Geldfluss aus der voranschlagswirksamen Gebarung (Saldo 3 + Saldo 4)							-900,00	-800,00	-865,40
32	Musik und darstellende Kunst									
320	Ausbildung in Musik und darstellender Kunst									
320000	Ausbildung in Musik und Darstellender Kunst									
Operative Gebarung										
SU 21 / 31	Summe Erträge / Einzahlungen operative Gebarung				0,00	0,00	0,00	0,00	0,00	0,00
1/320000-752000	Musikschulbeiträge	2231	3231	26	44.600,00	41.800,00	46.909,50	44.600,00	41.800,00	46.909,50
SU 22 / 32	Summe Aufwendungen / Auszahlungen operative Gebarung				44.600,00	41.800,00	46.909,50	44.600,00	41.800,00	46.909,50
SA 0 / SA 1	(0) Nettoergebnis (21 - 22) / (1) Geldfluss operative Gebarung (31 - 32)				-44.600,00	-41.800,00	-46.909,50	-44.600,00	-41.800,00	-46.909,50
SA01	Saldo (01) Haushaltsrücklagen (230 - 240)				0,00	0,00	0,00	0,00	0,00	0,00
SA00	Saldo (00) Nettoergebnis nach Haushaltsrücklagen (Saldo 0 + Saldo 01)				-44.600,00	-41.800,00	-46.909,50			
Investive Gebarung										
SU 33	Summe Einzahlungen investive Gebarung							0,00	0,00	0,00

		MVAG VC QU			Ergebnisvoranschlag			Finanzierungsvoranschlag		
		EH	FH		VA 2026	VA 2025	RA 2024	VA 2026	VA 2025	RA 2024
SU 34	Summe Auszahlungen investive Gebarung							0,00	0,00	0,00
SA2	Saldo (2) Geldfluss aus der Investiven Gebarung (33 – 34)							0,00	0,00	0,00
SA3	Saldo (3) Nettofinanzierungssaldo (Saldo 1 + Saldo 2)							-44.600,00	-41.800,00	-46.909,50
Finanzierungstätigkeit										
SU 35	Summe Einzahlungen aus der Finanzierungstätigkeit							0,00	0,00	0,00
SU 36	Summe Auszahlungen aus der Finanzierungstätigkeit							0,00	0,00	0,00
SA4	Saldo (4) Geldfluss aus der Finanzierungstätigkeit (35 – 36)							0,00	0,00	0,00
SA5	Saldo (5) Geldfluss aus der voranschlagswirksamen Gebarung (Saldo 3 + Saldo 4)							-44.600,00	-41.800,00	-46.909,50
36	Heimatspflege									
362	Denkmalpflege									
362000	Denkmalpflege									
Operative Gebarung										
2/362000+829000	Einnahmen Ruine Spendenbox	2116	3116	18	500,00	500,00	495,52	500,00	500,00	495,52
SU 21 / 31	Summe Erträge / Einzahlungen operative Gebarung				500,00	500,00	495,52	500,00	500,00	495,52
1/362000-680000	Planmäßige Abschreibung	2226			100,00	100,00	73,68			
1/362000-720200	Personalkostersätze an Bauhof	2225	3225	24	47.000,00	30.300,00	34.291,33	47.000,00	30.300,00	34.291,33
SU 22 / 32	Summe Aufwendungen / Auszahlungen operative Gebarung				47.100,00	30.400,00	34.365,01	47.000,00	30.300,00	34.291,33
SA 0 / SA 1	(0) Nettoergebnis (21 - 22) / (1) Geldfluss operative Gebarung (31 – 32)				-46.600,00	-29.900,00	-33.869,49	-46.500,00	-29.800,00	-33.795,81
SA01	Saldo (01) Haushaltsrücklagen (230 - 240)				0,00	0,00	0,00	0,00	0,00	0,00
SA00	Saldo (00) Nettoergebnis nach Haushaltsrücklagen (Saldo 0 + Saldo 01)				-46.600,00	-29.900,00	-33.869,49			
Investive Gebarung										
SU 33	Summe Einzahlungen investive Gebarung							0,00	0,00	0,00
SU 34	Summe Auszahlungen investive Gebarung							0,00	0,00	0,00
SA2	Saldo (2) Geldfluss aus der Investiven Gebarung (33 – 34)							0,00	0,00	0,00
SA3	Saldo (3) Nettofinanzierungssaldo (Saldo 1 + Saldo 2)							-46.500,00	-29.800,00	-33.795,81
Finanzierungstätigkeit										
SU 35	Summe Einzahlungen aus der Finanzierungstätigkeit							0,00	0,00	0,00
SU 36	Summe Auszahlungen aus der Finanzierungstätigkeit							0,00	0,00	0,00
SA4	Saldo (4) Geldfluss aus der Finanzierungstätigkeit (35 – 36)							0,00	0,00	0,00
SA5	Saldo (5) Geldfluss aus der voranschlagswirksamen Gebarung (Saldo 3 + Saldo 4)							-46.500,00	-29.800,00	-33.795,81
362100	Sanierung Ruine									
Operative Gebarung										
SU 21 / 31	Summe Erträge / Einzahlungen operative Gebarung				0,00	0,00	0,00	0,00	0,00	0,00
1/362100-615000	Instandhaltung von Kulturgütern	2224	3224	24	1.500,00	100,00	19,73	1.500,00	100,00	19,73

		MVAG VC QU			Ergebnisvoranschlag			Finanzierungsvoranschlag		
		EH	FH		VA 2026	VA 2025	RA 2024	VA 2026	VA 2025	RA 2024
1/362100-720200	Kostenersätze Bauhof	2225	3225	24	7.900,00	3.400,00	4.898,76	7.900,00	3.400,00	4.898,76
SU 22 / 32	Summe Aufwendungen / Auszahlungen operative Gebarung				9.400,00	3.500,00	4.918,49	9.400,00	3.500,00	4.918,49
SA 0 / SA 1	(0) Nettoergebnis (21 - 22) / (1) Geldfluss operative Gebarung (31 - 32)				-9.400,00	-3.500,00	-4.918,49	-9.400,00	-3.500,00	-4.918,49
SA01	Saldo (01) Haushaltsrücklagen (230 - 240)				0,00	0,00	0,00	0,00	0,00	0,00
SA00	Saldo (00) Nettoergebnis nach Haushaltsrücklagen (Saldo 0 + Saldo 01)				-9.400,00	-3.500,00	-4.918,49			
Investive Gebarung										
SU 33	Summe Einzahlungen investive Gebarung							0,00	0,00	0,00
SU 34	Summe Auszahlungen investive Gebarung							0,00	0,00	0,00
SA2	Saldo (2) Geldfluss aus der Investiven Gebarung (33 - 34)							0,00	0,00	0,00
SA3	Saldo (3) Nettofinanzierungssaldo (Saldo 1 + Saldo 2)							-9.400,00	-3.500,00	-4.918,49
Finanzierungstätigkeit										
SU 35	Summe Einzahlungen aus der Finanzierungstätigkeit							0,00	0,00	0,00
SU 36	Summe Auszahlungen aus der Finanzierungstätigkeit							0,00	0,00	0,00
SA4	Saldo (4) Geldfluss aus der Finanzierungstätigkeit (35 - 36)							0,00	0,00	0,00
SA5	Saldo (5) Geldfluss aus der voranschlagswirksamen Gebarung (Saldo 3 + Saldo 4)							-9.400,00	-3.500,00	-4.918,49
363	Altstadterhaltung und Ortsbildpflege									
363000	Altstadterhaltung und Ortsbildpflege									
Operative Gebarung										
2/363000+829100	Beitrag Pflege Treppelweg Beitrag Donau Schiffstationen GmbH	2116	3116	18	5.000,00	5.000,00	4.749,99	5.000,00	5.000,00	4.749,99
SU 21 / 31	Summe Erträge / Einzahlungen operative Gebarung				5.000,00	5.000,00	4.749,99	5.000,00	5.000,00	4.749,99
1/363000-720200	Personalkostersätze an Bauhof	2225	3225	24	47.000,00	30.300,00	34.291,33	47.000,00	30.300,00	34.291,33
1/363000-726000	Mitgliedsbeiträge Ökokreis ab 2023	2225	3225	24	100,00	100,00	50,00	100,00	100,00	50,00
1/363000-728000	Orts- und Stadtbildpflege	2225	3225	24	5.000,00	8.000,00	4.970,93	5.000,00	8.000,00	5.743,31
SU 22 / 32	Summe Aufwendungen / Auszahlungen operative Gebarung				52.100,00	38.400,00	39.312,26	52.100,00	38.400,00	40.084,64
SA 0 / SA 1	(0) Nettoergebnis (21 - 22) / (1) Geldfluss operative Gebarung (31 - 32)				-47.100,00	-33.400,00	-34.562,27	-47.100,00	-33.400,00	-35.334,65
SA01	Saldo (01) Haushaltsrücklagen (230 - 240)				0,00	0,00	0,00	0,00	0,00	0,00
SA00	Saldo (00) Nettoergebnis nach Haushaltsrücklagen (Saldo 0 + Saldo 01)				-47.100,00	-33.400,00	-34.562,27			
Investive Gebarung										
SU 33	Summe Einzahlungen investive Gebarung							0,00	0,00	0,00
SU 34	Summe Auszahlungen investive Gebarung							0,00	0,00	0,00
SA2	Saldo (2) Geldfluss aus der Investiven Gebarung (33 - 34)							0,00	0,00	0,00
SA3	Saldo (3) Nettofinanzierungssaldo (Saldo 1 + Saldo 2)							-47.100,00	-33.400,00	-35.334,65
Finanzierungstätigkeit										
SU 35	Summe Einzahlungen aus der Finanzierungstätigkeit							0,00	0,00	0,00
SU 36	Summe Auszahlungen aus der Finanzierungstätigkeit							0,00	0,00	0,00
SA4	Saldo (4) Geldfluss aus der Finanzierungstätigkeit (35 - 36)							0,00	0,00	0,00

		MVAG VC QU			Ergebnisvoranschlag			Finanzierungsvoranschlag		
		EH	FH		VA 2026	VA 2025	RA 2024	VA 2026	VA 2025	RA 2024
SA5	Saldo (5) Geldfluss aus der voranschlagswirksamen Gebarung (Saldo 3 + Saldo 4)							-47.100,00	-33.400,00	-35.334,65
369	Sonstige Einrichtungen und Maßnahmen									
369000	Sonstige Einrichtungen und Maßnahmen									
Operative Gebarung										
2/369000+829000	Kostenbeteiligungen (Sonstige Erträge)	2116	3116	18		600,00			600,00	
2/369000+829100	Selbstkostenbeiträge (Ausflüge)	2116	3116				1.350,00			1.350,00
SU 21 / 31	Summe Erträge / Einzahlungen operative Gebarung				0,00	600,00	1.350,00	0,00	600,00	1.350,00
1/369000-728000	Familienfest	2225	3225	24	500,00	500,00	50,82	500,00	500,00	50,82
1/369000-728100	Senioren (FF-Gutscheine, Ausflug, Weihnachtsfeier)	2225	3225	24	3.000,00	3.000,00	2.231,70	3.000,00	3.000,00	2.231,70
1/369000-728200	Muttertag (Blumen, Ausflug)	2225	3225	24	1.000,00	1.000,00	638,50	1.000,00	1.000,00	638,50
1/369000-728300	Fronleichnam	2225	3225	24	2.600,00	2.000,00	2.561,91	2.600,00	2.000,00	2.561,91
1/369000-728400	Sonnenwende	2225	3225	24	1.500,00	2.500,00		1.500,00	2.500,00	
1/369000-728500	Weihnachten (Christbäume)	2225	3225	24	500,00	500,00	460,00	500,00	500,00	460,00
1/369000-728600	Jugend	2225	3225		1.000,00	1.500,00		1.000,00	1.500,00	
SU 22 / 32	Summe Aufwendungen / Auszahlungen operative Gebarung				10.100,00	11.000,00	5.942,93	10.100,00	11.000,00	5.942,93
SA 0 / SA 1	(0) Nettoergebnis (21 - 22) / (1) Geldfluss operative Gebarung (31 – 32)				-10.100,00	-10.400,00	-4.592,93	-10.100,00	-10.400,00	-4.592,93
SA01	Saldo (01) Haushaltsrücklagen (230 - 240)				0,00	0,00	0,00	0,00	0,00	0,00
SA00	Saldo (00) Nettoergebnis nach Haushaltsrücklagen (Saldo 0 + Saldo 01)				-10.100,00	-10.400,00	-4.592,93			
Investive Gebarung										
SU 33	Summe Einzahlungen investive Gebarung							0,00	0,00	0,00
SU 34	Summe Auszahlungen investive Gebarung							0,00	0,00	0,00
SA2	Saldo (2) Geldfluss aus der Investiven Gebarung (33 – 34)							0,00	0,00	0,00
SA3	Saldo (3) Nettofinanzierungssaldo (Saldo 1 + Saldo 2)							-10.100,00	-10.400,00	-4.592,93
Finanzierungstätigkeit										
SU 35	Summe Einzahlungen aus der Finanzierungstätigkeit							0,00	0,00	0,00
SU 36	Summe Auszahlungen aus der Finanzierungstätigkeit							0,00	0,00	0,00
SA4	Saldo (4) Geldfluss aus der Finanzierungstätigkeit (35 – 36)							0,00	0,00	0,00
SA5	Saldo (5) Geldfluss aus der voranschlagswirksamen Gebarung (Saldo 3 + Saldo 4)							-10.100,00	-10.400,00	-4.592,93
38	Sonstige Kulturpflege									
381	Maßnahmen der Kulturpflege									
381000	Maßnahmen der Kulturpflege									
Operative Gebarung										
SU 21 / 31	Summe Erträge / Einzahlungen operative Gebarung				0,00	0,00	0,00	0,00	0,00	0,00

		MVAG VC QU			Ergebnisvoranschlag			Finanzierungsvoranschlag		
		EH	FH		VA 2026	VA 2025	RA 2024	VA 2026	VA 2025	RA 2024
1/381000-728000	Kulturelle Veranstaltungen (AKM)	2225	3225	24	300,00	300,00	269,82	300,00	300,00	269,82
SU 22 / 32	Summe Aufwendungen / Auszahlungen operative Gebarung				300,00	300,00	269,82	300,00	300,00	269,82
SA 0 / SA 1	(0) Nettoergebnis (21 - 22) / (1) Geldfluss operative Gebarung (31 - 32)				-300,00	-300,00	-269,82	-300,00	-300,00	-269,82
SA01	Saldo (01) Haushaltsrücklagen (230 - 240)				0,00	0,00	0,00	0,00	0,00	0,00
SA00	Saldo (00) Nettoergebnis nach Haushaltsrücklagen (Saldo 0 + Saldo 01)				-300,00	-300,00	-269,82			
Investive Gebarung										
SU 33	Summe Einzahlungen investive Gebarung							0,00	0,00	0,00
SU 34	Summe Auszahlungen investive Gebarung							0,00	0,00	0,00
SA2	Saldo (2) Geldfluss aus der Investiven Gebarung (33 - 34)							0,00	0,00	0,00
SA3	Saldo (3) Nettofinanzierungssaldo (Saldo 1 + Saldo 2)							-300,00	-300,00	-269,82
Finanzierungstätigkeit										
SU 35	Summe Einzahlungen aus der Finanzierungstätigkeit							0,00	0,00	0,00
SU 36	Summe Auszahlungen aus der Finanzierungstätigkeit							0,00	0,00	0,00
SA4	Saldo (4) Geldfluss aus der Finanzierungstätigkeit (35 - 36)							0,00	0,00	0,00
SA5	Saldo (5) Geldfluss aus der voranschlagswirksamen Gebarung (Saldo 3 + Saldo 4)							-300,00	-300,00	-269,82
381100	Schubertiade									
Operative Gebarung										
2/381100+810000	Konzertkarten	2114	3114	13	13.700,00	13.700,00	15.335,00	13.700,00	13.700,00	15.335,00
2/381100+810100	Sponsoren	2114	3114	13	3.900,00	3.900,00	3.850,00	3.900,00	3.900,00	3.850,00
SU 21 / 31	Summe Erträge / Einzahlungen operative Gebarung				17.600,00	17.600,00	19.185,00	17.600,00	17.600,00	19.185,00
1/381100-457000	Programme, Flyer	2221	3221	23	1.500,00	1.500,00	2.002,04	1.500,00	1.500,00	2.002,04
1/381100-630000	Porto	2222	3222	24	900,00	900,00	574,90	900,00	900,00	574,90
1/381100-659000	Geldverkehrsspesen	2244	3244	24	100,00	100,00	129,05	100,00	100,00	129,05
1/381100-700100	Miete Instrumente / Klavier	2223	3223	24	2.200,00	2.200,00	2.130,00	2.200,00	2.200,00	2.130,00
1/381100-700110	Miete Saal	2223	3223	24	2.100,00	2.100,00	1.980,00	2.100,00	2.100,00	1.980,00
1/381100-723000	Repräsentationsaufwendungen	2225	3225	24	1.000,00	1.000,00	1.010,69	1.000,00	1.000,00	1.010,69
1/381100-728000	Marketing (Fotograf)	2225	3225	24	700,00	700,00	1.642,50	700,00	700,00	1.642,50
1/381100-728100	Künstler	2225	3225	24	8.100,00	8.100,00	5.400,00	8.100,00	8.100,00	5.400,00
SU 22 / 32	Summe Aufwendungen / Auszahlungen operative Gebarung				16.600,00	16.600,00	14.869,18	16.600,00	16.600,00	14.869,18
SA 0 / SA 1	(0) Nettoergebnis (21 - 22) / (1) Geldfluss operative Gebarung (31 - 32)				1.000,00	1.000,00	4.315,82	1.000,00	1.000,00	4.315,82
SA01	Saldo (01) Haushaltsrücklagen (230 - 240)				0,00	0,00	0,00	0,00	0,00	0,00
SA00	Saldo (00) Nettoergebnis nach Haushaltsrücklagen (Saldo 0 + Saldo 01)				1.000,00	1.000,00	4.315,82			
Investive Gebarung										
SU 33	Summe Einzahlungen investive Gebarung							0,00	0,00	0,00
SU 34	Summe Auszahlungen investive Gebarung							0,00	0,00	0,00
SA2	Saldo (2) Geldfluss aus der Investiven Gebarung (33 - 34)							0,00	0,00	0,00
SA3	Saldo (3) Nettofinanzierungssaldo (Saldo 1 + Saldo 2)							1.000,00	1.000,00	4.315,82

	MVAG	VC QU	Ergebnisvoranschlag			Finanzierungsvoranschlag		
			EH	FH	VA 2026	VA 2025	RA 2024	VA 2026
Finanzierungstätigkeit								
SU 35			Summe Einzahlungen aus der Finanzierungstätigkeit			0,00	0,00	0,00
SU 36			Summe Auszahlungen aus der Finanzierungstätigkeit			0,00	0,00	0,00
SA4			Saldo (4) Geldfluss aus der Finanzierungstätigkeit (35 – 36)			0,00	0,00	0,00
SA5			Saldo (5) Geldfluss aus der voranschlagswirksamen Gebarung (Saldo 3 + Saldo 4)			1.000,00	1.000,00	4.315,82
381200 Gemeindebeteiligungen Stift								
Operative Gebarung								
SU 21 / 31			Summe Erträge / Einzahlungen operative Gebarung			0,00	0,00	0,00
1/381200-774000			Kapitaltransfers an sonstige Träger des öffentlichen Rechts	2231		16.466,37		
SU 22 / 32			Summe Aufwendungen / Auszahlungen operative Gebarung			0,00	0,00	16.466,37
SA 0 / SA 1			(0) Nettoergebnis (21 - 22) / (1) Geldfluss operative Gebarung (31 – 32)			0,00	0,00	-16.466,37
SA01			Saldo (01) Haushaltsrücklagen (230 - 240)			0,00	0,00	0,00
SA00			Saldo (00) Nettoergebnis nach Haushaltsrücklagen (Saldo 0 + Saldo 01)			0,00	0,00	-16.466,37
Investive Gebarung								
SU 33			Summe Einzahlungen investive Gebarung			0,00	0,00	0,00
1/381200-774000			Kapitaltransfers an sonstige Träger des öffentlichen Rechts	3431				16.466,37
SU 34			Summe Auszahlungen investive Gebarung			0,00	0,00	16.466,37
SA2			Saldo (2) Geldfluss aus der Investiven Gebarung (33 – 34)			0,00	0,00	-16.466,37
SA3			Saldo (3) Nettofinanzierungssaldo (Saldo 1 + Saldo 2)			0,00	0,00	-16.466,37
Finanzierungstätigkeit								
SU 35			Summe Einzahlungen aus der Finanzierungstätigkeit			0,00	0,00	0,00
SU 36			Summe Auszahlungen aus der Finanzierungstätigkeit			0,00	0,00	0,00
SA4			Saldo (4) Geldfluss aus der Finanzierungstätigkeit (35 – 36)			0,00	0,00	0,00
SA5			Saldo (5) Geldfluss aus der voranschlagswirksamen Gebarung (Saldo 3 + Saldo 4)			0,00	0,00	-16.466,37

		MVAG		VC QU	Ergebnisvoranschlag			Finanzierungsvoranschlag		
		EH	FH		VA 2026	VA 2025	RA 2024	VA 2026	VA 2025	RA 2024
4 Soziale Wohlfahrt und Wohnbauförderung										
41	Allgemeine öffentliche Wohlfahrt									
419	Sonstige Einrichtungen und Maßnahmen									
419000	Sonstige Einrichtungen und Maßnahmen									
Operative Gebarung										
2/419000+861000	Transfers von Ländern, Landesfonds und Landeskammern	2121	3121			35.200,00			35.200,00	
SU 21 / 31	Summe Erträge / Einzahlungen operative Gebarung					0,00	35.200,00	0,00	0,00	35.200,00
1/419000-751100	Sozialhilfeumlage	2231	3231	26		262.000,00	244.000,00	212.927,53	262.000,00	244.000,00
SU 22 / 32	Summe Aufwendungen / Auszahlungen operative Gebarung					262.000,00	244.000,00	212.927,53	262.000,00	244.000,00
SA 0 / SA 1	(0) Nettoergebnis (21 - 22) / (1) Geldfluss operative Gebarung (31 - 32)					-262.000,00	-208.800,00	-212.927,53	-262.000,00	-208.800,00
SA01	Saldo (01) Haushaltsrücklagen (230 - 240)					0,00	0,00	0,00	0,00	0,00
SA00	Saldo (00) Nettoergebnis nach Haushaltsrücklagen (Saldo 0 + Saldo 01)					-262.000,00	-208.800,00	-212.927,53		
Investive Gebarung										
SU 33	Summe Einzahlungen investive Gebarung								0,00	0,00
SU 34	Summe Auszahlungen investive Gebarung								0,00	0,00
SA2	Saldo (2) Geldfluss aus der Investiven Gebarung (33 - 34)								0,00	0,00
SA3	Saldo (3) Nettofinanzierungssaldo (Saldo 1 + Saldo 2)								-262.000,00	-208.800,00
Finanzierungstätigkeit										
SU 35	Summe Einzahlungen aus der Finanzierungstätigkeit								0,00	0,00
SU 36	Summe Auszahlungen aus der Finanzierungstätigkeit								0,00	0,00
SA4	Saldo (4) Geldfluss aus der Finanzierungstätigkeit (35 - 36)								0,00	0,00
SA5	Saldo (5) Geldfluss aus der voranschlagswirksamen Gebarung (Saldo 3 + Saldo 4)								-262.000,00	-208.800,00
42	Freie Wohlfahrt									
429	Sonstige Einrichtungen und Maßnahmen									
429000	Sonstige Einrichtungen und Maßnahmen									
Operative Gebarung										
SU 21 / 31	Summe Erträge / Einzahlungen operative Gebarung					0,00	0,00	0,00	0,00	0,00
1/429000-768000	Freie Wohlfahrt für Bedürftige (Pfingstsammlung)	2234	3234	27		100,00	100,00		100,00	100,00
SU 22 / 32	Summe Aufwendungen / Auszahlungen operative Gebarung					100,00	100,00	0,00	100,00	100,00
SA 0 / SA 1	(0) Nettoergebnis (21 - 22) / (1) Geldfluss operative Gebarung (31 - 32)					-100,00	-100,00	0,00	-100,00	-100,00
SA01	Saldo (01) Haushaltsrücklagen (230 - 240)					0,00	0,00	0,00	0,00	0,00
SA00	Saldo (00) Nettoergebnis nach Haushaltsrücklagen (Saldo 0 + Saldo 01)					-100,00	-100,00	0,00		

	MVAG	VC QU	Ergebnisvoranschlag			Finanzierungsvoranschlag					
			EH	FH	VA 2026	VA 2025	RA 2024	VA 2026	VA 2025	RA 2024	
Investive Gebarung											
SU 33			Summe Einzahlungen investive Gebarung					0,00	0,00	0,00	
SU 34			Summe Auszahlungen investive Gebarung					0,00	0,00	0,00	
SA2			Saldo (2) Geldfluss aus der Investiven Gebarung (33 – 34)					0,00	0,00	0,00	
SA3			Saldo (3) Nettofinanzierungssaldo (Saldo 1 + Saldo 2)					-100,00	-100,00	0,00	
Finanzierungstätigkeit											
SU 35			Summe Einzahlungen aus der Finanzierungstätigkeit					0,00	0,00	0,00	
SU 36			Summe Auszahlungen aus der Finanzierungstätigkeit					0,00	0,00	0,00	
SA4			Saldo (4) Geldfluss aus der Finanzierungstätigkeit (35 – 36)					0,00	0,00	0,00	
SA5			Saldo (5) Geldfluss aus der voranschlagswirksamen Gebarung (Saldo 3 + Saldo 4)					-100,00	-100,00	0,00	
43	Jugendwohlfahrt										
439	Sonstige Einrichtungen und Maßnahmen										
439000	Sonstige Einrichtungen und Maßnahmen										
Operative Gebarung											
SU 21 / 31			Summe Erträge / Einzahlungen operative Gebarung			0,00	0,00	0,00	0,00	0,00	
1/439000-621000			Jugend Taxi Gutscheine	2222 3222 24	100,00	100,00		100,00	100,00		
1/439000-751000			Jugendwohlfahrtsumlage	2231 3231 26	48.000,00	46.000,00	41.929,50	48.000,00	46.000,00	41.929,50	
1/439000-768000			Kinderbetreuung - KidsCare u. Caritas Tagesmütter	2234 3234 27	1.200,00	1.000,00	930,00	1.200,00	1.000,00	1.110,00	
1/439000-768100			Babygeld	2234 3234 27	200,00	600,00	600,00	200,00	600,00	600,00	
SU 22 / 32			Summe Aufwendungen / Auszahlungen operative Gebarung			49.500,00	47.700,00	43.459,50	49.500,00	47.700,00	43.639,50
SA 0 / SA 1			(0) Nettoergebnis (21 - 22) / (1) Geldfluss operative Gebarung (31 – 32)			-49.500,00	-47.700,00	-43.459,50	-49.500,00	-47.700,00	-43.639,50
SA01			Saldo (01) Haushaltsrücklagen (230 - 240)			0,00	0,00	0,00	0,00	0,00	0,00
SA00			Saldo (00) Nettoergebnis nach Haushaltsrücklagen (Saldo 0 + Saldo 01)			-49.500,00	-47.700,00	-43.459,50			
Investive Gebarung											
SU 33			Summe Einzahlungen investive Gebarung					0,00	0,00	0,00	
SU 34			Summe Auszahlungen investive Gebarung					0,00	0,00	0,00	
SA2			Saldo (2) Geldfluss aus der Investiven Gebarung (33 – 34)					0,00	0,00	0,00	
SA3			Saldo (3) Nettofinanzierungssaldo (Saldo 1 + Saldo 2)					-49.500,00	-47.700,00	-43.639,50	
Finanzierungstätigkeit											
SU 35			Summe Einzahlungen aus der Finanzierungstätigkeit					0,00	0,00	0,00	
SU 36			Summe Auszahlungen aus der Finanzierungstätigkeit					0,00	0,00	0,00	
SA4			Saldo (4) Geldfluss aus der Finanzierungstätigkeit (35 – 36)					0,00	0,00	0,00	
SA5			Saldo (5) Geldfluss aus der voranschlagswirksamen Gebarung (Saldo 3 + Saldo 4)					-49.500,00	-47.700,00	-43.639,50	

		MVAG VC QU			Ergebnisvoranschlag			Finanzierungsvoranschlag		
		EH	FH		VA 2026	VA 2025	RA 2024	VA 2026	VA 2025	RA 2024
5 Gesundheit										
51	Gesundheitsdienst									
510	Medizinische Bereichsversorgung									
510000	Medizinische Bereichsversorgung									
Operative Gebarung										
2/510000+816000	Rückersatz Totenbeschau	2114	3114	13	500,00	500,00	518,00	500,00	500,00	518,00
SU 21 / 31	Summe Erträge / Einzahlungen operative Gebarung				500,00	500,00	518,00	500,00	500,00	518,00
1/510000-564000	Totenbeschaugebühren (Besondere Gebühren)	2211	3211	20	400,00	400,00	522,14	400,00	400,00	371,72
1/510000-700000	Miete für Gemeindefacharzt	2223	3223	24	3.000,00	3.000,00	3.000,00	3.000,00	3.000,00	3.000,00
1/510000-751000	Beitrag an Pensionsverband	2231	3231	26	3.600,00	3.600,00	3.251,77	3.600,00	3.600,00	3.251,77
SU 22 / 32	Summe Aufwendungen / Auszahlungen operative Gebarung				7.000,00	7.000,00	6.773,91	7.000,00	7.000,00	6.623,49
SA 0 / SA 1	(0) Nettoergebnis (21 - 22) / (1) Geldfluss operative Gebarung (31 - 32)				-6.500,00	-6.500,00	-6.255,91	-6.500,00	-6.500,00	-6.105,49
SA01	Saldo (01) Haushaltsrücklagen (230 - 240)				0,00	0,00	0,00	0,00	0,00	0,00
SA00	Saldo (00) Nettoergebnis nach Haushaltsrücklagen (Saldo 0 + Saldo 01)				-6.500,00	-6.500,00	-6.255,91			
Investive Gebarung										
SU 33	Summe Einzahlungen investive Gebarung							0,00	0,00	0,00
SU 34	Summe Auszahlungen investive Gebarung							0,00	0,00	0,00
SA2	Saldo (2) Geldfluss aus der Investiven Gebarung (33 - 34)							0,00	0,00	0,00
SA3	Saldo (3) Nettofinanzierungssaldo (Saldo 1 + Saldo 2)							-6.500,00	-6.500,00	-6.105,49
Finanzierungstätigkeit										
SU 35	Summe Einzahlungen aus der Finanzierungstätigkeit							0,00	0,00	0,00
SU 36	Summe Auszahlungen aus der Finanzierungstätigkeit							0,00	0,00	0,00
SA4	Saldo (4) Geldfluss aus der Finanzierungstätigkeit (35 - 36)							0,00	0,00	0,00
SA5	Saldo (5) Geldfluss aus der voranschlagswirksamen Gebarung (Saldo 3 + Saldo 4)							-6.500,00	-6.500,00	-6.105,49
512	Sonstige medizinische Beratung und Betreuung									
512000	Sonstige medizinische Beratung und Betreuung									
Operative Gebarung										
SU 21 / 31	Summe Erträge / Einzahlungen operative Gebarung				0,00	0,00	0,00	0,00	0,00	0,00
1/512000-729000	Impfungen	2225	3225	24	100,00	100,00	51,85	100,00	100,00	51,85
SU 22 / 32	Summe Aufwendungen / Auszahlungen operative Gebarung				100,00	100,00	51,85	100,00	100,00	51,85
SA 0 / SA 1	(0) Nettoergebnis (21 - 22) / (1) Geldfluss operative Gebarung (31 - 32)				-100,00	-100,00	-51,85	-100,00	-100,00	-51,85
SA01	Saldo (01) Haushaltsrücklagen (230 - 240)				0,00	0,00	0,00	0,00	0,00	0,00
SA00	Saldo (00) Nettoergebnis nach Haushaltsrücklagen (Saldo 0 + Saldo 01)				-100,00	-100,00	-51,85			

		MVAG VC QU			Ergebnisvoranschlag			Finanzierungsvoranschlag		
		EH	FH		VA 2026	VA 2025	RA 2024	VA 2026	VA 2025	RA 2024
Investive Gebarung										
SU 33	Summe Einzahlungen investive Gebarung							0,00	0,00	0,00
SU 34	Summe Auszahlungen investive Gebarung							0,00	0,00	0,00
SA2	Saldo (2) Geldfluss aus der Investiven Gebarung (33 – 34)							0,00	0,00	0,00
SA3	Saldo (3) Nettofinanzierungssaldo (Saldo 1 + Saldo 2)							-100,00	-100,00	-51,85
Finanzierungstätigkeit										
SU 35	Summe Einzahlungen aus der Finanzierungstätigkeit							0,00	0,00	0,00
SU 36	Summe Auszahlungen aus der Finanzierungstätigkeit							0,00	0,00	0,00
SA4	Saldo (4) Geldfluss aus der Finanzierungstätigkeit (35 – 36)							0,00	0,00	0,00
SA5	Saldo (5) Geldfluss aus der voranschlagswirksamen Gebarung (Saldo 3 + Saldo 4)							-100,00	-100,00	-51,85
512100	Gesunde Gemeinde									
Operative Gebarung										
2/512100+810000	Kursbeiträge	2114	3114	13	1.500,00	2.000,00	5.940,00	1.500,00	2.000,00	5.940,00
2/512100+829000	Einnahmen freiwillige Spende	2116	3116	18	500,00	500,00	777,80	500,00	500,00	777,80
2/512100+861000	Förderung Nö.Land	2121	3121	15	1.000,00	1.200,00	1.659,00	1.000,00	1.200,00	1.659,00
SU 21 / 31	Summe Erträge / Einzahlungen operative Gebarung				3.000,00	3.700,00	8.376,80	3.000,00	3.700,00	8.376,80
1/512100-456000	Schreib-, Zeichen- und sonstige Büromittel	2221	3221		100,00	100,00	352,33	100,00	100,00	352,33
1/512100-659000	Geldverkehrs- und Bankspesen	2244	3244	24	100,00	100,00	100,04	100,00	100,00	100,04
1/512100-700100	Mieten	2223	3223	24	100,00	100,00	60,00	100,00	100,00	60,00
1/512100-723000	Repräsentationsaufwendungen	2225	3225	24		100,00			100,00	
1/512100-728000	Honorare	2225	3225	24	4.000,00	5.000,00	6.621,47	4.000,00	5.000,00	6.621,47
SU 22 / 32	Summe Aufwendungen / Auszahlungen operative Gebarung				4.300,00	5.400,00	7.133,84	4.300,00	5.400,00	7.133,84
SA 0 / SA 1	(0) Nettoergebnis (21 - 22) / (1) Geldfluss operative Gebarung (31 – 32)				-1.300,00	-1.700,00	1.242,96	-1.300,00	-1.700,00	1.242,96
SA01	Saldo (01) Haushaltsrücklagen (230 - 240)				0,00	0,00	0,00	0,00	0,00	0,00
SA00	Saldo (00) Nettoergebnis nach Haushaltsrücklagen (Saldo 0 + Saldo 01)				-1.300,00	-1.700,00	1.242,96			
Investive Gebarung										
SU 33	Summe Einzahlungen investive Gebarung							0,00	0,00	0,00
SU 34	Summe Auszahlungen investive Gebarung							0,00	0,00	0,00
SA2	Saldo (2) Geldfluss aus der Investiven Gebarung (33 – 34)							0,00	0,00	0,00
SA3	Saldo (3) Nettofinanzierungssaldo (Saldo 1 + Saldo 2)							-1.300,00	-1.700,00	1.242,96
Finanzierungstätigkeit										
SU 35	Summe Einzahlungen aus der Finanzierungstätigkeit							0,00	0,00	0,00
SU 36	Summe Auszahlungen aus der Finanzierungstätigkeit							0,00	0,00	0,00
SA4	Saldo (4) Geldfluss aus der Finanzierungstätigkeit (35 – 36)							0,00	0,00	0,00
SA5	Saldo (5) Geldfluss aus der voranschlagswirksamen Gebarung (Saldo 3 + Saldo 4)							-1.300,00	-1.700,00	1.242,96

		MVAG		VC QU	Ergebnisvoranschlag			Finanzierungsvoranschlag		
		EH	FH		VA 2026	VA 2025	RA 2024	VA 2026	VA 2025	RA 2024
516	Schulgesundheitsdienst									
516000	Schulgesundheitsdienst									
Operative Gebarung										
SU 21 / 31	Summe Erträge / Einzahlungen operative Gebarung				0,00	0,00	0,00	0,00	0,00	0,00
1/516000-728000	Schulgesundheitsdienst	2225	3225	24	500,00	500,00	468,20	500,00	500,00	468,20
SU 22 / 32	Summe Aufwendungen / Auszahlungen operative Gebarung				500,00	500,00	468,20	500,00	500,00	468,20
SA 0 / SA 1	(0) Nettoergebnis (21 - 22) / (1) Geldfluss operative Gebarung (31 - 32)				-500,00	-500,00	-468,20	-500,00	-500,00	-468,20
SA01	Saldo (01) Haushaltsrücklagen (230 - 240)				0,00	0,00	0,00	0,00	0,00	0,00
SA00	Saldo (00) Nettoergebnis nach Haushaltsrücklagen (Saldo 0 + Saldo 01)				-500,00	-500,00	-468,20			
Investive Gebarung										
SU 33	Summe Einzahlungen investive Gebarung							0,00	0,00	0,00
SU 34	Summe Auszahlungen investive Gebarung							0,00	0,00	0,00
SA2	Saldo (2) Geldfluss aus der Investiven Gebarung (33 - 34)							0,00	0,00	0,00
SA3	Saldo (3) Nettofinanzierungssaldo (Saldo 1 + Saldo 2)							-500,00	-500,00	-468,20
Finanzierungstätigkeit										
SU 35	Summe Einzahlungen aus der Finanzierungstätigkeit							0,00	0,00	0,00
SU 36	Summe Auszahlungen aus der Finanzierungstätigkeit							0,00	0,00	0,00
SA4	Saldo (4) Geldfluss aus der Finanzierungstätigkeit (35 - 36)							0,00	0,00	0,00
SA5	Saldo (5) Geldfluss aus der voranschlagswirksamen Gebarung (Saldo 3 + Saldo 4)							-500,00	-500,00	-468,20
52	Umweltschutz									
529	Sonstige Einrichtungen und Maßnahmen									
529000	Sonstige Einrichtungen und Maßnahmen									
Operative Gebarung										
SU 21 / 31	Summe Erträge / Einzahlungen operative Gebarung				0,00	0,00	0,00	0,00	0,00	0,00
1/529000-728000	Schädlingsbekämpfung (Gemeindeverband)	2225	3225		1.200,00	1.200,00	1.188,00	1.200,00	1.200,00	
SU 22 / 32	Summe Aufwendungen / Auszahlungen operative Gebarung				1.200,00	1.200,00	1.188,00	1.200,00	1.200,00	0,00
SA 0 / SA 1	(0) Nettoergebnis (21 - 22) / (1) Geldfluss operative Gebarung (31 - 32)				-1.200,00	-1.200,00	-1.188,00	-1.200,00	-1.200,00	0,00
SA01	Saldo (01) Haushaltsrücklagen (230 - 240)				0,00	0,00	0,00	0,00	0,00	0,00
SA00	Saldo (00) Nettoergebnis nach Haushaltsrücklagen (Saldo 0 + Saldo 01)				-1.200,00	-1.200,00	-1.188,00			
Investive Gebarung										
SU 33	Summe Einzahlungen investive Gebarung							0,00	0,00	0,00
SU 34	Summe Auszahlungen investive Gebarung							0,00	0,00	0,00
SA2	Saldo (2) Geldfluss aus der Investiven Gebarung (33 - 34)							0,00	0,00	0,00
SA3	Saldo (3) Nettofinanzierungssaldo (Saldo 1 + Saldo 2)							-1.200,00	-1.200,00	0,00

	MVAG	VC QU	Ergebnisvoranschlag			Finanzierungsvoranschlag			
			EH	FH	VA 2026	VA 2025	RA 2024	VA 2026	VA 2025
Finanzierungstätigkeit									
SU 35			Summe Einzahlungen aus der Finanzierungstätigkeit				0,00	0,00	0,00
SU 36			Summe Auszahlungen aus der Finanzierungstätigkeit				0,00	0,00	0,00
SA4			Saldo (4) Geldfluss aus der Finanzierungstätigkeit (35 – 36)				0,00	0,00	0,00
SA5			Saldo (5) Geldfluss aus der voranschlagswirksamen Gebarung (Saldo 3 + Saldo 4)				-1.200,00	-1.200,00	0,00
56			Krankenanstalten anderer Rechtsträger						
562			Sprengelbeiträge						
562000			Sprengelbeiträge						
Operative Gebarung									
2/562000+861000			NÖ Gemeinde-Unterstützungsgesetz 2025 (NÖ GUG 2025)	2121	3121		7.300,00		7.300,00
SU 21 / 31			Summe Erträge / Einzahlungen operative Gebarung				7.300,00	0,00	0,00
1/562000-752000			Sprengelbeitrag NÖKAS (Zweckaufwand)	2231	3231	26	342.000,00	319.000,00	297.119,72
SU 22 / 32			Summe Aufwendungen / Auszahlungen operative Gebarung				342.000,00	319.000,00	297.119,72
SA 0 / SA 1			(0) Nettoergebnis (21 - 22) / (1) Geldfluss operative Gebarung (31 – 32)				-334.700,00	-319.000,00	-297.119,72
SA01			Saldo (01) Haushaltsrücklagen (230 - 240)				0,00	0,00	0,00
SA00			Saldo (00) Nettoergebnis nach Haushaltsrücklagen (Saldo 0 + Saldo 01)				-334.700,00	-319.000,00	-297.119,72
Investive Gebarung									
SU 33			Summe Einzahlungen investive Gebarung				0,00	0,00	0,00
SU 34			Summe Auszahlungen investive Gebarung				0,00	0,00	0,00
SA2			Saldo (2) Geldfluss aus der Investiven Gebarung (33 – 34)				0,00	0,00	0,00
SA3			Saldo (3) Nettofinanzierungssaldo (Saldo 1 + Saldo 2)				-334.700,00	-319.000,00	-297.119,72
Finanzierungstätigkeit									
SU 35			Summe Einzahlungen aus der Finanzierungstätigkeit				0,00	0,00	0,00
SU 36			Summe Auszahlungen aus der Finanzierungstätigkeit				0,00	0,00	0,00
SA4			Saldo (4) Geldfluss aus der Finanzierungstätigkeit (35 – 36)				0,00	0,00	0,00
SA5			Saldo (5) Geldfluss aus der voranschlagswirksamen Gebarung (Saldo 3 + Saldo 4)				-334.700,00	-319.000,00	-297.119,72
562100			NÖKAS-Verwaltungsaufwand						
Operative Gebarung									
SU 21 / 31			Summe Erträge / Einzahlungen operative Gebarung				0,00	0,00	0,00
1/562100-752000			Verwaltungsaufwand	2231	3231	26	100,00	100,00	5,11
SU 22 / 32			Summe Aufwendungen / Auszahlungen operative Gebarung				100,00	100,00	5,11
SA 0 / SA 1			(0) Nettoergebnis (21 - 22) / (1) Geldfluss operative Gebarung (31 – 32)				-100,00	-100,00	-5,11
SA01			Saldo (01) Haushaltsrücklagen (230 - 240)				0,00	0,00	0,00
SA00			Saldo (00) Nettoergebnis nach Haushaltsrücklagen (Saldo 0 + Saldo 01)				-100,00	-100,00	-5,11

	MVAG	VC QU	Ergebnisvoranschlag			Finanzierungsvoranschlag			
			EH	FH	VA 2026	VA 2025	RA 2024	VA 2026	VA 2025
Investive Gebarung									
SU 33							0,00	0,00	0,00
SU 34							0,00	0,00	0,00
SA2							0,00	0,00	0,00
SA3							-100,00	-100,00	-5,11
Finanzierungstätigkeit									
SU 35							0,00	0,00	0,00
SU 36							0,00	0,00	0,00
SA4							0,00	0,00	0,00
SA5							-100,00	-100,00	-5,11

		MVAG		VC QU	Ergebnisvoranschlag			Finanzierungsvoranschlag		
		EH	FH		VA 2026	VA 2025	RA 2024	VA 2026	VA 2025	RA 2024
6 Straßen- und Wasserbau, Verkehr										
61	Straßenbau									
612	Gemeindestraßen									
612000	Gemeindestraßen									
Operative Gebarung										
2/612000+808000	Erlös aus Verkauf von Druckwerken Parkkarten	2116	3116	16	3.200,00	22.000,00	3.087,84	3.200,00	22.000,00	3.087,84
2/612000+813000	Erträge aus der Auflösung von Investitionszuschüssen (Kapitaltransfers)		2127		17.000,00	17.000,00	16.979,59			
2/612000+829000	Einnahmen aus Schadensfällen	2116	3116	18			1.500,00			1.500,00
2/612000+852100	Vermietung Parkplätze P5	2113	3113	12	7.000,00	8.200,00	6.541,70	7.000,00	8.200,00	6.541,70
6/612000+871000	Beihilfen aus Bedarfszuweisungen	2121	3121	1 33	130.000,00	130.000,00		130.000,00	130.000,00	
6/612000+899000	Entnahmen aus Verrechnungsrücklagen zwischen operativer Gebarung und Projekten	2116		1	23.100,00	6.600,00				
SU 21 / 31	Summe Erträge / Einzahlungen operative Gebarung				180.300,00	183.800,00	28.109,13	140.200,00	160.200,00	11.129,54
1/612000-457000	Druckwerke	2221	3221	23	2.000,00	4.000,00	10.398,74	2.000,00	4.000,00	10.398,74
1/612000-611000	Instandhaltung von allgemeiner Straßenbauten	2224	3224	24	20.000,00	40.000,00	29.660,93	20.000,00	40.000,00	37.214,63
1/612000-611100	Instandhaltung WC P1	2224	3224	24	1.000,00	500,00		1.000,00	500,00	
1/612000-616000	Instandhaltung (Parkautomaten)	2224	3224	24	500,00	500,00	827,03	500,00	500,00	827,03
1/612000-650000	Zinsen 100000/ 20295 und 20296	2241	3241	25	13.900,00	22.400,00	30.741,94	13.900,00	22.400,00	30.741,94
1/612000-670000	Versicherung Schrankenanlage	2222	3222	24	5.000,00	5.100,00	4.417,24	5.000,00	5.100,00	4.417,24
1/612000-680000	Planmäßige Abschreibung	2226			116.200,00	119.600,00	120.138,25			
1/612000-699000	Verluste aus dem Abgang von Beteiligungen und aktiven Finanzinstrumenten	2245					2.125,26			
1/612000-720200	Personalkostersätze an Bauhof	2225	3225	24	11.800,00	13.500,00	14.696,29	11.800,00	13.500,00	14.696,29
1/612000-722000	Rückerstattung Parkticket	2225	3225	24	300,00	300,00	339,90	300,00	300,00	339,90
1/612000-728000	Entgelte für sonstige Leistungen (GeoInfo EVN)	2225	3225		400,00	200,00		400,00	200,00	
1/612000-728010	Wartungsgebühr Service Local IUN DC Parkplatz P1	2225	3225	24	1.800,00	2.000,00	2.385,60	1.800,00	2.000,00	1.806,00
1/612000-728100	Entgelte für Überwachungsfirma	2225	3225	24	55.000,00	72.500,00	51.317,29	55.000,00	72.500,00	57.113,57
SU 22 / 32	Summe Aufwendungen / Auszahlungen operative Gebarung				227.900,00	280.600,00	267.048,47	111.700,00	161.000,00	157.555,34
SA 0 / SA 1	(0) Nettoergebnis (21 - 22) / (1) Geldfluss operative Gebarung (31 - 32)				-47.600,00	-96.800,00	-238.939,34	28.500,00	-800,00	-146.425,80
SA01	Saldo (01) Haushaltsrücklagen (230 - 240)				0,00	0,00	0,00	0,00	0,00	0,00
SA00	Saldo (00) Nettoergebnis nach Haushaltsrücklagen (Saldo 0 + Saldo 01)				-47.600,00	-96.800,00	-238.939,34			

		MVAG		VC QU	Ergebnisvoranschlag			Finanzierungsvoranschlag			
		EH	FH		VA 2026	VA 2025	RA 2024	VA 2026	VA 2025	RA 2024	
Investive Gebarung											
6/612000+301000	Förderung ECO Plus			3331	1	33					522.291,10
6/612000+301100	Kapitaltransfers von Ländern, Landesfonds und Landeskammern - RU3-ST4 Wegdotation			3331	1	33					20.000,00
6/612000+301200	Kapitaltransfers von Ländern, Landesfonds und Landeskammern - Natur im Garten			3331	1	33					24.000,00
SU 33	Summe Einzahlungen investive Gebarung								0,00	0,00	566.291,10
5/612000-002000	Siedlungserweiterung UL (BA08, BA16, DPDC, Wielandl)			3412	1	40					44.624,12
5/612000-002300	Straßenbauten - Rothenhof BA13 BT03			3412	1	40				277.200,00	10.102,60
5/612000-002400	Straßenbauten			3412	1				50.000,00	50.000,00	
5/612000-002500	Straßenbauten (Asphaltierung neue Siedlung UL)			3412	1				150.000,00		
1/612000-005000	Anlagen zu Straßenbauten (Parkraumbewirtschaftung Wachaugemeinden)			3412		40					17,00
5/612000-005000	Neugestaltung P1 ab 2023			3412	1	40					29.220,26
1/612000-050000	Sonderanlagen			3412	2	40				100,00	110,88
5/612000-050000	Parkraumüberwachung Neu 2026			3412	1				150.000,00		
SU 34	Summe Auszahlungen investive Gebarung								350.000,00	327.300,00	84.074,86
SA2	Saldo (2) Geldfluss aus der Investiven Gebarung (33 – 34)								-350.000,00	-327.300,00	482.216,24
SA3	Saldo (3) Nettofinanzierungssaldo (Saldo 1 + Saldo 2)								-321.500,00	-328.100,00	335.790,44
Finanzierungstätigkeit											
SU 35	Summe Einzahlungen aus der Finanzierungstätigkeit								0,00	0,00	0,00
5/612000-346000	Vorzeitige Darlehenstilgung (mit Förderung ECO Plus)			3614	1	65				350.000,00	
1/612000-346000	Tilgung 100000/ 20295 und 20296			3614		65			27.600,00	377.600,00	27.586,22
SU 36	Summe Auszahlungen aus der Finanzierungstätigkeit								27.600,00	727.600,00	27.586,22
SA4	Saldo (4) Geldfluss aus der Finanzierungstätigkeit (35 – 36)								-27.600,00	-727.600,00	-27.586,22
SA5	Saldo (5) Geldfluss aus der voranschlagswirksamen Gebarung (Saldo 3 + Saldo 4)								-349.100,00	-1.055.700,00	308.204,22
612001	Schildbachstraße (Weißenkirchen)										
Operative Gebarung											
SU 21 / 31	Summe Erträge / Einzahlungen operative Gebarung						0,00	0,00	0,00	0,00	0,00
1/612001-752000	Transfers an Gemeinden, Gemeindeverbände (ohne marktbestimmte Tätigkeit) und Gemeindefonds			2231	3231		11.400,00	11.400,00	11.400,00	11.400,00	
SU 22 / 32	Summe Aufwendungen / Auszahlungen operative Gebarung						11.400,00	11.400,00	0,00	11.400,00	11.400,00

	MVAG	VC QU	Ergebnisvoranschlag			Finanzierungsvoranschlag					
			EH	FH	VA 2026	VA 2025	RA 2024	VA 2026	VA 2025	RA 2024	
SA 0 / SA 1		(0) Nettoergebnis (21 - 22) / (1) Geldfluss operative Gebarung (31 – 32)			-11.400,00	-11.400,00	0,00	-11.400,00	-11.400,00	0,00	
SA01		Saldo (01) Haushaltsrücklagen (230 - 240)			0,00	0,00	0,00	0,00	0,00	0,00	
SA00		Saldo (00) Nettoergebnis nach Haushaltsrücklagen (Saldo 0 + Saldo 01)			-11.400,00	-11.400,00	0,00				
Investive Gebarung											
SU 33		Summe Einzahlungen investive Gebarung						0,00	0,00	0,00	
SU 34		Summe Auszahlungen investive Gebarung						0,00	0,00	0,00	
SA2		Saldo (2) Geldfluss aus der Investiven Gebarung (33 – 34)						0,00	0,00	0,00	
SA3		Saldo (3) Nettofinanzierungssaldo (Saldo 1 + Saldo 2)						-11.400,00	-11.400,00	0,00	
Finanzierungstätigkeit											
SU 35		Summe Einzahlungen aus der Finanzierungstätigkeit						0,00	0,00	0,00	
SU 36		Summe Auszahlungen aus der Finanzierungstätigkeit						0,00	0,00	0,00	
SA4		Saldo (4) Geldfluss aus der Finanzierungstätigkeit (35 – 36)						0,00	0,00	0,00	
SA5		Saldo (5) Geldfluss aus der voranschlagswirksamen Gebarung (Saldo 3 + Saldo 4)						-11.400,00	-11.400,00	0,00	
612010		Handyparken Straße									
Operative Gebarung											
SU 21 / 31		Summe Erträge / Einzahlungen operative Gebarung			0,00	0,00	0,00	0,00	0,00	0,00	
1/612010-631000		Telefon	2222	3222	24	1.500,00	1.500,00	1.554,64	1.500,00	1.500,00	1.545,79
SU 22 / 32		Summe Aufwendungen / Auszahlungen operative Gebarung			1.500,00	1.500,00	1.554,64	1.500,00	1.500,00	1.545,79	
SA 0 / SA 1		(0) Nettoergebnis (21 - 22) / (1) Geldfluss operative Gebarung (31 – 32)			-1.500,00	-1.500,00	-1.554,64	-1.500,00	-1.500,00	-1.545,79	
SA01		Saldo (01) Haushaltsrücklagen (230 - 240)			0,00	0,00	0,00	0,00	0,00	0,00	
SA00		Saldo (00) Nettoergebnis nach Haushaltsrücklagen (Saldo 0 + Saldo 01)			-1.500,00	-1.500,00	-1.554,64				
Investive Gebarung											
SU 33		Summe Einzahlungen investive Gebarung						0,00	0,00	0,00	
SU 34		Summe Auszahlungen investive Gebarung						0,00	0,00	0,00	
SA2		Saldo (2) Geldfluss aus der Investiven Gebarung (33 – 34)						0,00	0,00	0,00	
SA3		Saldo (3) Nettofinanzierungssaldo (Saldo 1 + Saldo 2)						-1.500,00	-1.500,00	-1.545,79	
Finanzierungstätigkeit											
SU 35		Summe Einzahlungen aus der Finanzierungstätigkeit						0,00	0,00	0,00	
SU 36		Summe Auszahlungen aus der Finanzierungstätigkeit						0,00	0,00	0,00	
SA4		Saldo (4) Geldfluss aus der Finanzierungstätigkeit (35 – 36)						0,00	0,00	0,00	
SA5		Saldo (5) Geldfluss aus der voranschlagswirksamen Gebarung (Saldo 3 + Saldo 4)						-1.500,00	-1.500,00	-1.545,79	
612020		Parkautomaten									
Operative Gebarung											
2/612020+829000		Ersätze Versicherung	2116	3116				12.237,31			12.237,31
SU 21 / 31		Summe Erträge / Einzahlungen operative Gebarung			0,00	0,00	12.237,31	0,00	0,00	12.237,31	

		MVAG VC QU			Ergebnisvoranschlag			Finanzierungsvoranschlag		
		EH	FH		VA 2026	VA 2025	RA 2024	VA 2026	VA 2025	RA 2024
1/612020-720200	Personalkostersätze an Bauhof	2225	3225	24	19.600,00	13.500,00	19.595,05	19.600,00	13.500,00	19.595,05
1/612020-729000	Ankauf Parkmünzen (Sonstige Aufwendungen)	2225	3225				835,65			835,65
SU 22 / 32	Summe Aufwendungen / Auszahlungen operative Gebarung				19.600,00	13.500,00	20.430,70	19.600,00	13.500,00	20.430,70
SA 0 / SA 1	(0) Nettoergebnis (21 - 22) / (1) Geldfluss operative Gebarung (31 - 32)				-19.600,00	-13.500,00	-8.193,39	-19.600,00	-13.500,00	-8.193,39
SA01	Saldo (01) Haushaltsrücklagen (230 - 240)				0,00	0,00	0,00	0,00	0,00	0,00
SA00	Saldo (00) Nettoergebnis nach Haushaltsrücklagen (Saldo 0 + Saldo 01)				-19.600,00	-13.500,00	-8.193,39			
Investive Gebarung										
SU 33	Summe Einzahlungen investive Gebarung							0,00	0,00	0,00
SU 34	Summe Auszahlungen investive Gebarung							0,00	0,00	0,00
SA2	Saldo (2) Geldfluss aus der Investiven Gebarung (33 - 34)							0,00	0,00	0,00
SA3	Saldo (3) Nettofinanzierungssaldo (Saldo 1 + Saldo 2)							-19.600,00	-13.500,00	-8.193,39
Finanzierungstätigkeit										
SU 35	Summe Einzahlungen aus der Finanzierungstätigkeit							0,00	0,00	0,00
SU 36	Summe Auszahlungen aus der Finanzierungstätigkeit							0,00	0,00	0,00
SA4	Saldo (4) Geldfluss aus der Finanzierungstätigkeit (35 - 36)							0,00	0,00	0,00
SA5	Saldo (5) Geldfluss aus der voranschlagswirksamen Gebarung (Saldo 3 + Saldo 4)							-19.600,00	-13.500,00	-8.193,39
612030	Buswartehäuschen									
Operative Gebarung										
SU 21 / 31	Summe Erträge / Einzahlungen operative Gebarung				0,00	0,00	0,00	0,00	0,00	0,00
1/612030-700100	Pachtzins Via Donau	2223	3223	24	400,00	500,00	298,53	400,00	500,00	298,53
SU 22 / 32	Summe Aufwendungen / Auszahlungen operative Gebarung				400,00	500,00	298,53	400,00	500,00	298,53
SA 0 / SA 1	(0) Nettoergebnis (21 - 22) / (1) Geldfluss operative Gebarung (31 - 32)				-400,00	-500,00	-298,53	-400,00	-500,00	-298,53
SA01	Saldo (01) Haushaltsrücklagen (230 - 240)				0,00	0,00	0,00	0,00	0,00	0,00
SA00	Saldo (00) Nettoergebnis nach Haushaltsrücklagen (Saldo 0 + Saldo 01)				-400,00	-500,00	-298,53			
Investive Gebarung										
SU 33	Summe Einzahlungen investive Gebarung							0,00	0,00	0,00
SU 34	Summe Auszahlungen investive Gebarung							0,00	0,00	0,00
SA2	Saldo (2) Geldfluss aus der Investiven Gebarung (33 - 34)							0,00	0,00	0,00
SA3	Saldo (3) Nettofinanzierungssaldo (Saldo 1 + Saldo 2)							-400,00	-500,00	-298,53
Finanzierungstätigkeit										
SU 35	Summe Einzahlungen aus der Finanzierungstätigkeit							0,00	0,00	0,00
SU 36	Summe Auszahlungen aus der Finanzierungstätigkeit							0,00	0,00	0,00
SA4	Saldo (4) Geldfluss aus der Finanzierungstätigkeit (35 - 36)							0,00	0,00	0,00
SA5	Saldo (5) Geldfluss aus der voranschlagswirksamen Gebarung (Saldo 3 + Saldo 4)							-400,00	-500,00	-298,53

		MVAG VC QU			Ergebnisvoranschlag			Finanzierungsvoranschlag		
		EH	FH		VA 2026	VA 2025	RA 2024	VA 2026	VA 2025	RA 2024
612040	Pacht Oberloiben Parkplatz									
Operative Gebarung										
SU 21 / 31	Summe Erträge / Einzahlungen operative Gebarung				0,00	0,00	0,00	0,00	0,00	0,00
1/612040-700100	Pacht	2223	3223	24	16.500,00	16.300,00	13.484,86	16.500,00	16.300,00	13.484,86
SU 22 / 32	Summe Aufwendungen / Auszahlungen operative Gebarung				16.500,00	16.300,00	13.484,86	16.500,00	16.300,00	13.484,86
SA 0 / SA 1	(0) Nettoergebnis (21 - 22) / (1) Geldfluss operative Gebarung (31 - 32)				-16.500,00	-16.300,00	-13.484,86	-16.500,00	-16.300,00	-13.484,86
SA01	Saldo (01) Haushaltsrücklagen (230 - 240)				0,00	0,00	0,00	0,00	0,00	0,00
SA00	Saldo (00) Nettoergebnis nach Haushaltsrücklagen (Saldo 0 + Saldo 01)				-16.500,00	-16.300,00	-13.484,86			
Investive Gebarung										
SU 33	Summe Einzahlungen investive Gebarung							0,00	0,00	0,00
SU 34	Summe Auszahlungen investive Gebarung							0,00	0,00	0,00
SA2	Saldo (2) Geldfluss aus der Investiven Gebarung (33 - 34)							0,00	0,00	0,00
SA3	Saldo (3) Nettofinanzierungssaldo (Saldo 1 + Saldo 2)							-16.500,00	-16.300,00	-13.484,86
Finanzierungstätigkeit										
SU 35	Summe Einzahlungen aus der Finanzierungstätigkeit							0,00	0,00	0,00
SU 36	Summe Auszahlungen aus der Finanzierungstätigkeit							0,00	0,00	0,00
SA4	Saldo (4) Geldfluss aus der Finanzierungstätigkeit (35 - 36)							0,00	0,00	0,00
SA5	Saldo (5) Geldfluss aus der voranschlagswirksamen Gebarung (Saldo 3 + Saldo 4)							-16.500,00	-16.300,00	-13.484,86
612050	E- Ladestationen (Tankstellen)									
Operative Gebarung										
2/612050+816000	Einnahmen Charge point (Strom Abrechnung)	2114	3114	13	7.000,00	8.000,00	5.948,01	7.000,00	8.000,00	6.152,87
SU 21 / 31	Summe Erträge / Einzahlungen operative Gebarung				7.000,00	8.000,00	5.948,01	7.000,00	8.000,00	6.152,87
1/612050-600000	Strom	2222	3222	24	3.000,00	4.000,00	2.946,33	3.000,00	4.000,00	2.946,33
1/612050-611000	Instandhaltung E-Ladestation	2224	3224		100,00	2.100,00	1.849,05	100,00	2.100,00	
1/612050-680000	Planmäßige Abschreibung	2226			900,00		945,87			
1/612050-700000	laufende Kosten E-Ladestationen	2223	3223	24		100,00	95,38		100,00	95,38
SU 22 / 32	Summe Aufwendungen / Auszahlungen operative Gebarung				4.000,00	6.200,00	5.836,63	3.100,00	6.200,00	3.041,71
SA 0 / SA 1	(0) Nettoergebnis (21 - 22) / (1) Geldfluss operative Gebarung (31 - 32)				3.000,00	1.800,00	111,38	3.900,00	1.800,00	3.111,16
SA01	Saldo (01) Haushaltsrücklagen (230 - 240)				0,00	0,00	0,00	0,00	0,00	0,00
SA00	Saldo (00) Nettoergebnis nach Haushaltsrücklagen (Saldo 0 + Saldo 01)				3.000,00	1.800,00	111,38			
Investive Gebarung										
SU 33	Summe Einzahlungen investive Gebarung							0,00	0,00	0,00
SU 34	Summe Auszahlungen investive Gebarung							0,00	0,00	0,00
SA2	Saldo (2) Geldfluss aus der Investiven Gebarung (33 - 34)							0,00	0,00	0,00
SA3	Saldo (3) Nettofinanzierungssaldo (Saldo 1 + Saldo 2)							3.900,00	1.800,00	3.111,16

	MVAG	VC QU	Ergebnisvoranschlag			Finanzierungsvoranschlag				
			EH	FH	VA 2026	VA 2025	RA 2024	VA 2026	VA 2025	RA 2024
Finanzierungstätigkeit										
SU 35			Summe Einzahlungen aus der Finanzierungstätigkeit					0,00	0,00	0,00
SU 36			Summe Auszahlungen aus der Finanzierungstätigkeit					0,00	0,00	0,00
SA4			Saldo (4) Geldfluss aus der Finanzierungstätigkeit (35 – 36)					0,00	0,00	0,00
SA5			Saldo (5) Geldfluss aus der voranschlagswirksamen Gebarung (Saldo 3 + Saldo 4)					3.900,00	1.800,00	3.111,16
616 Sonstige Straßen und Wege										
616000			Sonstige Straßen und Wege							
Operative Gebarung										
SU 21 / 31			Summe Erträge / Einzahlungen operative Gebarung			0,00	0,00	0,00	0,00	0,00
1/616000-700000			Anerkennungszins Wanderweg	2223 3223 24	100,00	100,00	79,53	100,00	100,00	79,53
SU 22 / 32			Summe Aufwendungen / Auszahlungen operative Gebarung			100,00	100,00	79,53	100,00	100,00
SA 0 / SA 1			(0) Nettoergebnis (21 - 22) / (1) Geldfluss operative Gebarung (31 – 32)			-100,00	-100,00	-79,53	-100,00	-79,53
SA01			Saldo (01) Haushaltsrücklagen (230 - 240)			0,00	0,00	0,00	0,00	0,00
SA00			Saldo (00) Nettoergebnis nach Haushaltsrücklagen (Saldo 0 + Saldo 01)			-100,00	-100,00	-79,53		
Investive Gebarung										
SU 33			Summe Einzahlungen investive Gebarung					0,00	0,00	0,00
SU 34			Summe Auszahlungen investive Gebarung					0,00	0,00	0,00
SA2			Saldo (2) Geldfluss aus der Investiven Gebarung (33 – 34)					0,00	0,00	0,00
SA3			Saldo (3) Nettofinanzierungssaldo (Saldo 1 + Saldo 2)					-100,00	-100,00	-79,53
Finanzierungstätigkeit										
SU 35			Summe Einzahlungen aus der Finanzierungstätigkeit					0,00	0,00	0,00
SU 36			Summe Auszahlungen aus der Finanzierungstätigkeit					0,00	0,00	0,00
SA4			Saldo (4) Geldfluss aus der Finanzierungstätigkeit (35 – 36)					0,00	0,00	0,00
SA5			Saldo (5) Geldfluss aus der voranschlagswirksamen Gebarung (Saldo 3 + Saldo 4)					-100,00	-100,00	-79,53
63 Schutzwasserbau										
634			Lawinenschutzbauten							
634000			Felssturzsicherung							
Operative Gebarung										
SU 21 / 31			Summe Erträge / Einzahlungen operative Gebarung			0,00	0,00	0,00	0,00	0,00
5/634000-799000			Zuweisungen an Verrechnungsrücklagen	2225 1		14.900,00				
			zwischen operativer Gebarung und Projekten							
SU 22 / 32			Summe Aufwendungen / Auszahlungen operative Gebarung			0,00	14.900,00	0,00	0,00	0,00
SA 0 / SA 1			(0) Nettoergebnis (21 - 22) / (1) Geldfluss operative Gebarung (31 – 32)			0,00	-14.900,00	0,00	0,00	0,00
SA01			Saldo (01) Haushaltsrücklagen (230 - 240)			0,00	0,00	0,00	0,00	0,00

		MVAG		VC QU	Ergebnisvoranschlag			Finanzierungsvoranschlag		
		EH	FH		VA 2026	VA 2025	RA 2024	VA 2026	VA 2025	RA 2024
SA00	Saldo (00) Nettoergebnis nach Haushaltsrücklagen (Saldo 0 + Saldo 01)				0,00	-14.900,00	0,00			
Investive Gebarung										
6/634000+307000	Kapitaltransfers von privaten Haushalten und privaten Organisationen ohne Erwerbszweck und andere	3334	1	34						45.750,00
SU 33	Summe Einzahlungen investive Gebarung						0,00	0,00	45.750,00	
5/634000-006001	Felssturzsicherung Thal (Sonstige Grundstückseinrichtungen)	3412	1				100,00			
SU 34	Summe Auszahlungen investive Gebarung						100,00	0,00	0,00	
SA2	Saldo (2) Geldfluss aus der Investiven Gebarung (33 – 34)						-100,00	0,00	45.750,00	
SA3	Saldo (3) Nettofinanzierungssaldo (Saldo 1 + Saldo 2)						-100,00	0,00	45.750,00	
Finanzierungstätigkeit										
SU 35	Summe Einzahlungen aus der Finanzierungstätigkeit						0,00	0,00	0,00	
SU 36	Summe Auszahlungen aus der Finanzierungstätigkeit						0,00	0,00	0,00	
SA4	Saldo (4) Geldfluss aus der Finanzierungstätigkeit (35 – 36)						0,00	0,00	0,00	
SA5	Saldo (5) Geldfluss aus der voranschlagswirksamen Gebarung (Saldo 3 + Saldo 4)						-100,00	0,00	45.750,00	
639	Sonstige Einrichtungen und Maßnahmen									
639000	Sonstige Einrichtungen und Maßnahmen									
Operative Gebarung										
2/639000+861000	Transfers von Ländern, Landesfonds und Landeskammern Beitrag Betriebskosten Hochwasserschutz	2121	3121	15	2.000,00	2.400,00		2.000,00	2.400,00	
SU 21 / 31	Summe Erträge / Einzahlungen operative Gebarung				2.000,00	2.400,00	0,00	2.000,00	2.400,00	0,00
1/639000-456000	Schreib-, Zeichen- und sonstige Büromittel	2221	3221				57,89			57,89
1/639000-600000	Strom Hochwasserschutz	2222	3222	24	3.000,00	4.000,00	3.066,02	3.000,00	4.000,00	3.066,02
1/639000-618000	Instandhaltung Hochwasserschutz	2224	3224	24	500,00	400,00	14.153,59	500,00	400,00	14.153,59
1/639000-631000	Telefon, Telegraf, Telex Hochwasser	2222	3222	24	500,00	600,00	478,89	500,00	600,00	478,89
1/639000-650000	Kreditzinsen	2241	3241	25	51.200,00	68.400,00	87.887,86	51.200,00	68.400,00	87.887,86
1/639000-680000	Planmäßige Abschreibung	2226			2.400,00	5.700,00	6.786,00			
1/639000-720200	Personalkostersätze an Bauhof	2225	3225	24	19.600,00	13.500,00	29.392,57	19.600,00	13.500,00	29.392,57
SU 22 / 32	Summe Aufwendungen / Auszahlungen operative Gebarung				77.200,00	92.600,00	141.822,82	74.800,00	86.900,00	135.036,82
SA 0 / SA 1	(0) Nettoergebnis (21 - 22) / (1) Geldfluss operative Gebarung (31 – 32)				-75.200,00	-90.200,00	-141.822,82	-72.800,00	-84.500,00	-135.036,82
SA01	Saldo (01) Haushaltsrücklagen (230 - 240)				0,00	0,00	0,00	0,00	0,00	0,00
SA00	Saldo (00) Nettoergebnis nach Haushaltsrücklagen (Saldo 0 + Saldo 01)				-75.200,00	-90.200,00	-141.822,82			
Investive Gebarung										
SU 33	Summe Einzahlungen investive Gebarung						0,00	0,00	0,00	
5/639000-004100	Baukosten Hochwasserschautz West	3412	1				100,00			

		MVAG		VC QU	Ergebnisvoranschlag			Finanzierungsvoranschlag			
		EH	FH		VA 2026	VA 2025	RA 2024	VA 2026	VA 2025	RA 2024	
1/639000-070000	Hochwasserschutz Lizenzkosten (div. EDV Programme)		3411	2	42				100,00	100,00	24,75
SU 34	Summe Auszahlungen investive Gebarung								200,00	100,00	24,75
SA2	Saldo (2) Geldfluss aus der Investiven Gebarung (33 – 34)								-200,00	-100,00	-24,75
SA3	Saldo (3) Nettofinanzierungssaldo (Saldo 1 + Saldo 2)								-73.000,00	-84.600,00	-135.061,57
Finanzierungstätigkeit											
6/639000+346000	Darlehensaufnahme bei Kreditinstitut		3514	1	55				100,00		
SU 35	Summe Einzahlungen aus der Finanzierungstätigkeit								100,00	0,00	0,00
1/639000-346000	Tilgung von Bankdarlehen Hochwasserschutz		3614		65				60.900,00	59.000,00	56.010,00
SU 36	Summe Auszahlungen aus der Finanzierungstätigkeit								60.900,00	59.000,00	56.010,00
SA4	Saldo (4) Geldfluss aus der Finanzierungstätigkeit (35 – 36)								-60.800,00	-59.000,00	-56.010,00
SA5	Saldo (5) Geldfluss aus der voranschlagswirksamen Gebarung (Saldo 3 + Saldo 4)								-133.800,00	-143.600,00	-191.071,57
64 Straßenverkehr											
640 Einrichtungen und Maßnahmen nach der Straßenverkehrsordnu											
640000 Einrichtungen und Maßnahmen nach der Straßenverkehrsordnu											
Operative Gebarung											
2/640000+868000	Gemeindestraßenstrafen	2124	3124		16	18.000,00	20.000,00	23.221,12	18.000,00	20.000,00	23.221,12
SU 21 / 31	Summe Erträge / Einzahlungen operative Gebarung					18.000,00	20.000,00	23.221,12	18.000,00	20.000,00	23.221,12
1/640000-680000	Planmäßige Abschreibung	2226				1.300,00	1.400,00	1.471,96			
1/640000-722000	OrganstrfverfügungenRückersätze von Erträgen	2225	3225		24	100,00	100,00	80,00	100,00	100,00	80,00
1/640000-728000	Entgelte für MOKIS Supportpauschale	2225	3225		24	5.000,00	3.600,00	8.606,40	5.000,00	3.600,00	8.606,40
SU 22 / 32	Summe Aufwendungen / Auszahlungen operative Gebarung					6.400,00	5.100,00	10.158,36	5.100,00	3.700,00	8.686,40
SA 0 / SA 1	(0) Nettoergebnis (21 - 22) / (1) Geldfluss operative Gebarung (31 – 32)					11.600,00	14.900,00	13.062,76	12.900,00	16.300,00	14.534,72
SA01	Saldo (01) Haushaltsrücklagen (230 - 240)					0,00	0,00	0,00	0,00	0,00	0,00
SA00	Saldo (00) Nettoergebnis nach Haushaltsrücklagen (Saldo 0 + Saldo 01)					11.600,00	14.900,00	13.062,76			
Investive Gebarung											
SU 33	Summe Einzahlungen investive Gebarung								0,00	0,00	0,00
SU 34	Summe Auszahlungen investive Gebarung								0,00	0,00	0,00
SA2	Saldo (2) Geldfluss aus der Investiven Gebarung (33 – 34)								0,00	0,00	0,00
SA3	Saldo (3) Nettofinanzierungssaldo (Saldo 1 + Saldo 2)								12.900,00	16.300,00	14.534,72
Finanzierungstätigkeit											
SU 35	Summe Einzahlungen aus der Finanzierungstätigkeit								0,00	0,00	0,00
SU 36	Summe Auszahlungen aus der Finanzierungstätigkeit								0,00	0,00	0,00
SA4	Saldo (4) Geldfluss aus der Finanzierungstätigkeit (35 – 36)								0,00	0,00	0,00

		MVAG		VC QU	Ergebnisvoranschlag			Finanzierungsvoranschlag		
		EH	FH		VA 2026	VA 2025	RA 2024	VA 2026	VA 2025	RA 2024
SA5	Saldo (5) Geldfluss aus der voranschlagswirksamen Gebarung (Saldo 3 + Saldo 4)							12.900,00	16.300,00	14.534,72
65	Schienerverkehr									
650	Eisenbahnen									
650000	Eisenbahnkreuzung									
Operative Gebarung										
2/650000+813000	Erträge aus der Auflösung von Investitionszuschüssen (Kapitaltransfers)		2127		1.600,00	1.600,00	1.627,36			
2/650000+816000	Kostenbeiträge Instandhaltung Weißenkirchen km10,379 Dürnstein	2114	3114	13	1.900,00	1.900,00	1.831,95	1.900,00	1.900,00	1.831,95
SU 21 / 31	Summe Erträge / Einzahlungen operative Gebarung				3.500,00	3.500,00	3.459,31	1.900,00	1.900,00	1.831,95
1/650000-619000	Instandhaltung von Sonderanlagen, Eisenbahnkreuzung Inbetriebhaltekosten	2224	3224	24	3.900,00	4.000,00	3.773,82	3.900,00	4.000,00	3.663,90
1/650000-680000	Planmäßige Abschreibung		2226		2.200,00	2.200,00	2.221,86			
SU 22 / 32	Summe Aufwendungen / Auszahlungen operative Gebarung				6.100,00	6.200,00	5.995,68	3.900,00	4.000,00	3.663,90
SA 0 / SA 1	(0) Nettoergebnis (21 - 22) / (1) Geldfluss operative Gebarung (31 - 32)				-2.600,00	-2.700,00	-2.536,37	-2.000,00	-2.100,00	-1.831,95
SA01	Saldo (01) Haushaltsrücklagen (230 - 240)				0,00	0,00	0,00	0,00	0,00	0,00
SA00	Saldo (00) Nettoergebnis nach Haushaltsrücklagen (Saldo 0 + Saldo 01)				-2.600,00	-2.700,00	-2.536,37			
Investive Gebarung										
SU 33	Summe Einzahlungen investive Gebarung							0,00	0,00	0,00
SU 34	Summe Auszahlungen investive Gebarung							0,00	0,00	0,00
SA2	Saldo (2) Geldfluss aus der Investiven Gebarung (33 - 34)							0,00	0,00	0,00
SA3	Saldo (3) Nettofinanzierungssaldo (Saldo 1 + Saldo 2)							-2.000,00	-2.100,00	-1.831,95
Finanzierungstätigkeit										
SU 35	Summe Einzahlungen aus der Finanzierungstätigkeit							0,00	0,00	0,00
SU 36	Summe Auszahlungen aus der Finanzierungstätigkeit							0,00	0,00	0,00
SA4	Saldo (4) Geldfluss aus der Finanzierungstätigkeit (35 - 36)							0,00	0,00	0,00
SA5	Saldo (5) Geldfluss aus der voranschlagswirksamen Gebarung (Saldo 3 + Saldo 4)							-2.000,00	-2.100,00	-1.831,95
650001	Eisenbahnkreuzungen									
Operative Gebarung										
SU 21 / 31	Summe Erträge / Einzahlungen operative Gebarung				0,00	0,00	0,00	0,00	0,00	0,00
1/650001-650000	Zinsen (Eisenbahnkreuzung)		2241	3241		16.000,00			16.000,00	
SU 22 / 32	Summe Aufwendungen / Auszahlungen operative Gebarung				0,00	16.000,00	0,00	0,00	16.000,00	0,00
SA 0 / SA 1	(0) Nettoergebnis (21 - 22) / (1) Geldfluss operative Gebarung (31 - 32)				0,00	-16.000,00	0,00	0,00	-16.000,00	0,00
SA01	Saldo (01) Haushaltsrücklagen (230 - 240)				0,00	0,00	0,00	0,00	0,00	0,00
SA00	Saldo (00) Nettoergebnis nach Haushaltsrücklagen (Saldo 0 + Saldo 01)				0,00	-16.000,00	0,00			

	MVAG	VC QU	Ergebnisvoranschlag			Finanzierungsvoranschlag			
			EH	FH	VA 2026	VA 2025	RA 2024	VA 2026	VA 2025
Investive Gebarung									
SU 33	Summe Einzahlungen investive Gebarung						0,00	0,00	0,00
5/650001-050000	Sonderanlagen (Signalanlage km 8,191)		3412	1			20.000,00	80.000,00	
5/650001-050100	Sonderanlagen (Signalanlage km 9,633)		3412	1			20.000,00	80.000,00	
5/650001-050200	Sonderanlagen (Signalanlage km 6,478)		3412	1			20.000,00	80.000,00	
5/650001-050300	Sonderanlagen (Signalanlage km 10,143)		3412	1			20.000,00	80.000,00	
5/650001-050500	Sonderanlagen (Signalanlage km 5,167)		3412	1			20.000,00	80.000,00	
SU 34	Summe Auszahlungen investive Gebarung						100.000,00	400.000,00	0,00
SA2	Saldo (2) Geldfluss aus der Investiven Gebarung (33 – 34)						-100.000,00	-400.000,00	0,00
SA3	Saldo (3) Nettofinanzierungssaldo (Saldo 1 + Saldo 2)						-100.000,00	-416.000,00	0,00
Finanzierungstätigkeit									
6/650001+346000	Investitionsdarlehen von Finanzunternehmen		3514	1			100.000,00	400.000,00	
SU 35	Summe Einzahlungen aus der Finanzierungstätigkeit						100.000,00	400.000,00	0,00
1/650001-346000	Tilgungen ((Eisenbahnkreuzung)		3614					27.600,00	
SU 36	Summe Auszahlungen aus der Finanzierungstätigkeit						0,00	27.600,00	0,00
SA4	Saldo (4) Geldfluss aus der Finanzierungstätigkeit (35 – 36)						100.000,00	372.400,00	0,00
SA5	Saldo (5) Geldfluss aus der voranschlagswirksamen Gebarung (Saldo 3 + Saldo 4)						0,00	-43.600,00	0,00

	MVAG		VC QU	Ergebnisvoranschlag			Finanzierungsvoranschlag			
	EH	FH		VA 2026	VA 2025	RA 2024	VA 2026	VA 2025	RA 2024	
7 Wirtschaftsförderung										
71	Grundlagenverbesserung in der Land- und Forstwirtschaft									
710	Land- und forstwirtschaftlicher Wegebau									
710000	Land- und forstwirtschaftlicher Wegebau									
Operative Gebarung										
2/710000+813000	Erträge aus der Auflösung von Investitionszuschüssen (Kapitaltransfers)	2127		2.000,00	1.900,00	1.880,92				
2/710000+861000	Transfers von Ländern, Landesfonds und Landeskammern	2121	3121	15	12.500,00	3.600,00		12.500,00	3.600,00	
2/710000+867000	Transfers von privaten Organisationen ohne Erwerbszweck (Agrargemeinschaften)	2124	3124	16	1.600,00			1.600,00		
6/710000+871000	Bedarfszuweisungen	2121	3121	1 33	8.000,00	3.600,00	8.000,00		3.600,00	
SU 21 / 31	Summe Erträge / Einzahlungen operative Gebarung				10.000,00	16.000,00	9.080,92	8.000,00	14.100,00	7.200,00
1/710000-611000	Instandhaltung von Güterwegen	2224	3224	24	2.000,00	25.000,00	40.893,46	2.000,00	25.000,00	40.893,46
1/710000-680000	Planmäßige Abschreibung	2226			100.700,00	109.000,00	108.990,34			
1/710000-720200	Personalkostersätze an Bauhof	2225	3225	24	31.200,00	20.200,00	9.797,52	31.200,00	20.200,00	9.797,52
SU 22 / 32	Summe Aufwendungen / Auszahlungen operative Gebarung				133.900,00	154.200,00	159.681,32	33.200,00	45.200,00	50.690,98
SA 0 / SA 1	(0) Nettoergebnis (21 - 22) / (1) Geldfluss operative Gebarung (31 - 32)				-123.900,00	-138.200,00	-150.600,40	-25.200,00	-31.100,00	-43.490,98
1/710000-794001	Zuweisungen an zweckgebundene Haushaltsrücklagen	2401					3,07			
5/710000-794001	Zuweisungen an zweckgebundene Haushaltsrücklagen	2401		1		4.100,00	4.677,38			
SA01	Saldo (01) Haushaltsrücklagen (230 - 240)				0,00	-4.100,00	-4.680,45	0,00	0,00	0,00
SA00	Saldo (00) Nettoergebnis nach Haushaltsrücklagen (Saldo 0 + Saldo 01)				-123.900,00	-142.300,00	-155.280,85			
Investive Gebarung										
6/710000+300000	Kapitaltransfers von Bund, Bundesfonds und Bundeskammern		3331	1				2.300,00		
6/710000+301000	KT Land		3331	1 33				1.200,00		
6/710000+307000	nicht behobener Jagdpacht		3334	1 34				2.000,00	1.900,00	
6/710000+307100	Kapitaltransfers von privaten Haushalten und privaten Organisationen ohne Erwerbszweck und andere		3334	1 34				2.500,00	2.200,00	4.410,57
SU 33	Summe Einzahlungen investive Gebarung							8.000,00	4.100,00	4.410,57
5/710000-002000	Güterwege/Straßenbauten		3412	1 40				16.000,00		7.144,06
SU 34	Summe Auszahlungen investive Gebarung							16.000,00	0,00	7.144,06
SA2	Saldo (2) Geldfluss aus der Investiven Gebarung (33 - 34)							-8.000,00	4.100,00	-2.733,49
SA3	Saldo (3) Nettofinanzierungssaldo (Saldo 1 + Saldo 2)							-33.200,00	-27.000,00	-46.224,47

	MVAG	VC QU	Ergebnisvoranschlag			Finanzierungsvoranschlag					
			EH	FH	VA 2026	VA 2025	RA 2024	VA 2026	VA 2025	RA 2024	
Finanzierungstätigkeit											
SU 35			Summe Einzahlungen aus der Finanzierungstätigkeit			0,00	0,00	0,00			
SU 36			Summe Auszahlungen aus der Finanzierungstätigkeit			0,00	0,00	0,00			
SA4			Saldo (4) Geldfluss aus der Finanzierungstätigkeit (35 – 36)			0,00	0,00	0,00			
SA5			Saldo (5) Geldfluss aus der voranschlagswirksamen Gebarung (Saldo 3 + Saldo 4)			-33.200,00	-27.000,00	-46.224,47			
710001			Schilldbachbrücke (Weißenkirchen)								
Operative Gebarung											
SU 21 / 31			Summe Erträge / Einzahlungen operative Gebarung			0,00	0,00	0,00			
1/710001-752000			2231	3231	Transfers an Gemeinden, Gemeindeverbände (ohne marktbestimmte Tätigkeit) und Gemeindefonds	51.700,00	51.700,00	51.700,00	51.700,00		
SU 22 / 32			Summe Aufwendungen / Auszahlungen operative Gebarung			51.700,00	51.700,00	0,00	51.700,00	51.700,00	0,00
SA 0 / SA 1			(0) Nettoergebnis (21 - 22) / (1) Geldfluss operative Gebarung (31 – 32)			-51.700,00	-51.700,00	0,00	-51.700,00	-51.700,00	0,00
SA01			Saldo (01) Haushaltsrücklagen (230 - 240)			0,00	0,00	0,00	0,00	0,00	0,00
SA00			Saldo (00) Nettoergebnis nach Haushaltsrücklagen (Saldo 0 + Saldo 01)			-51.700,00	-51.700,00	0,00			
Investive Gebarung											
SU 33			Summe Einzahlungen investive Gebarung			0,00	0,00	0,00			
SU 34			Summe Auszahlungen investive Gebarung			0,00	0,00	0,00			
SA2			Saldo (2) Geldfluss aus der Investiven Gebarung (33 – 34)			0,00	0,00	0,00			
SA3			Saldo (3) Nettofinanzierungssaldo (Saldo 1 + Saldo 2)			-51.700,00	-51.700,00	0,00			
Finanzierungstätigkeit											
SU 35			Summe Einzahlungen aus der Finanzierungstätigkeit			0,00	0,00	0,00			
SU 36			Summe Auszahlungen aus der Finanzierungstätigkeit			0,00	0,00	0,00			
SA4			Saldo (4) Geldfluss aus der Finanzierungstätigkeit (35 – 36)			0,00	0,00	0,00			
SA5			Saldo (5) Geldfluss aus der voranschlagswirksamen Gebarung (Saldo 3 + Saldo 4)			-51.700,00	-51.700,00	0,00			
710179			Land- und forstwirtschaftlicher Wegebau								
Operative Gebarung											
SU 21 / 31			Summe Erträge / Einzahlungen operative Gebarung			0,00	0,00	0,00			
1/710179-611000			2224	3224	Instandhaltung von Straßenbauten Unwetterschaden Pechlingergraben	14.000,00		14.000,00			
SU 22 / 32			Summe Aufwendungen / Auszahlungen operative Gebarung			14.000,00	0,00	0,00	14.000,00	0,00	
SA 0 / SA 1			(0) Nettoergebnis (21 - 22) / (1) Geldfluss operative Gebarung (31 – 32)			-14.000,00	0,00	0,00	-14.000,00	0,00	
SA01			Saldo (01) Haushaltsrücklagen (230 - 240)			0,00	0,00	0,00	0,00	0,00	
SA00			Saldo (00) Nettoergebnis nach Haushaltsrücklagen (Saldo 0 + Saldo 01)			-14.000,00	0,00	0,00			

	MVAG	VC QU	Ergebnisvoranschlag			Finanzierungsvoranschlag				
			EH	FH	VA 2026	VA 2025	RA 2024	VA 2026	VA 2025	RA 2024
Investive Gebarung										
2/710179+300000								7.000,00		
2/710179+301000								7.000,00		
SU 33								14.000,00	0,00	0,00
SU 34								0,00	0,00	0,00
SA2								14.000,00	0,00	0,00
SA3								0,00	0,00	0,00
Finanzierungstätigkeit										
SU 35								0,00	0,00	0,00
SU 36								0,00	0,00	0,00
SA4								0,00	0,00	0,00
SA5								0,00	0,00	0,00
74										
742										
742000										
Operative Gebarung										
SU 21 / 31								0,00	0,00	0,00
1/742000-728000								100,00	100,00	100,00
SU 22 / 32								100,00	100,00	0,00
SA 0 / SA 1								-100,00	-100,00	0,00
SA01								0,00	0,00	0,00
SA00								-100,00	-100,00	0,00
Investive Gebarung										
SU 33								0,00	0,00	0,00
SU 34								0,00	0,00	0,00
SA2								0,00	0,00	0,00
SA3								-100,00	-100,00	0,00
Finanzierungstätigkeit										
SU 35								0,00	0,00	0,00
SU 36								0,00	0,00	0,00
SA4								0,00	0,00	0,00
SA5								-100,00	-100,00	0,00

	MVAG	VC QU	Ergebnisvoranschlag			Finanzierungsvoranschlag				
			EH	FH	VA 2026	VA 2025	RA 2024	VA 2026	VA 2025	RA 2024
77	Förderung des Tourismus									
770	Einrichtungen zur Förderung des Tourismus									
770000	Einrichtungen zur Förderung des Tourismus									
Operative Gebarung										
SU 21 / 31	Summe Erträge / Einzahlungen operative Gebarung				0,00	0,00	0,00	0,00	0,00	0,00
1/770000-510000	Geldbezüge der Vertragsbediensteten der Verwaltung	2211 3211	20		16.700,00	9.600,00	9.047,32	16.700,00	9.600,00	9.047,32
1/770000-580000	DGB für Familienbeihilfen	2212 3212	20		500,00	300,00	331,84	500,00	300,00	331,84
1/770000-582000	Sonstige DGB zur Sozialen Sicherheit	2212 3212	20		3.600,00	2.000,00	1.918,24	3.600,00	2.000,00	1.918,24
1/770000-600000	Strom	2222 3222	24		4.000,00	5.000,00	4.173,88	4.000,00	5.000,00	4.173,88
1/770000-631000	Info, Telfonanschluss	2222 3222			400,00	500,00		400,00	500,00	
1/770000-720000	Personalkostensätze Verwaltung	2225 3225	24				5.462,71			5.462,71
1/770000-720200	Personalkostensätze an Bauhof	2225 3225	24		62.700,00	57.100,00	63.683,90	62.700,00	57.100,00	63.683,90
SU 22 / 32	Summe Aufwendungen / Auszahlungen operative Gebarung				87.900,00	74.500,00	84.617,89	87.900,00	74.500,00	84.617,89
SA 0 / SA 1	(0) Nettoergebnis (21 - 22) / (1) Geldfluss operative Gebarung (31 - 32)				-87.900,00	-74.500,00	-84.617,89	-87.900,00	-74.500,00	-84.617,89
SA01	Saldo (01) Haushaltsrücklagen (230 - 240)				0,00	0,00	0,00	0,00	0,00	0,00
SA00	Saldo (00) Nettoergebnis nach Haushaltsrücklagen (Saldo 0 + Saldo 01)				-87.900,00	-74.500,00	-84.617,89			
Investive Gebarung										
SU 33	Summe Einzahlungen investive Gebarung							0,00	0,00	0,00
SU 34	Summe Auszahlungen investive Gebarung							0,00	0,00	0,00
SA2	Saldo (2) Geldfluss aus der Investiven Gebarung (33 - 34)							0,00	0,00	0,00
SA3	Saldo (3) Nettofinanzierungssaldo (Saldo 1 + Saldo 2)							-87.900,00	-74.500,00	-84.617,89
Finanzierungstätigkeit										
SU 35	Summe Einzahlungen aus der Finanzierungstätigkeit							0,00	0,00	0,00
SU 36	Summe Auszahlungen aus der Finanzierungstätigkeit							0,00	0,00	0,00
SA4	Saldo (4) Geldfluss aus der Finanzierungstätigkeit (35 - 36)							0,00	0,00	0,00
SA5	Saldo (5) Geldfluss aus der voranschlagswirksamen Gebarung (Saldo 3 + Saldo 4)							-87.900,00	-74.500,00	-84.617,89
771	Maßnahmen zur Förderung des Tourismus									
771000	Maßnahmen zur Förderung des Tourismus									
Operative Gebarung										
2/771000+808010	Einkaufstaschen Dürnstein	2116 3116	16			100,00			100,00	
2/771000+813000	Erträge aus der Auflösung von Investitionszuschüssen (Kapitaltransfers)	2127			13.600,00	13.600,00	13.642,88			
2/771000+816000	Kostenbeiträge von Betrieben	2114 3114	13		1.500,00	2.900,00	3.847,69	1.500,00	2.900,00	4.052,86
SU 21 / 31	Summe Erträge / Einzahlungen operative Gebarung				15.100,00	16.600,00	17.490,57	1.500,00	3.000,00	4.052,86
1/771000-400000	Ruhebänke	2221 3221	23		400,00	500,00	148,96	400,00	500,00	

		MVAG		VC QU	Ergebnisvoranschlag			Finanzierungsvoranschlag		
		EH	FH		VA 2026	VA 2025	RA 2024	VA 2026	VA 2025	RA 2024
1/771000-456000	Schreib-, Zeichen- u. Sonst. Bueromittel	2221	3221	23			491,21			491,21
1/771000-457000	Druckwerke (Zimmerverzeichnis, Veranstaltungskalender)	2221	3221	23			3.000,00			3.000,00
1/771000-618000	Instandhaltung von sonstigen Anlagen	2224	3224	24	1.000,00	500,00	486,95	1.000,00	500,00	486,95
1/771000-630000	Porto, Versandkosten (Prospekte)	2222	3222	24		100,00	62,74		100,00	62,74
1/771000-680000	Planmäßige Abschreibung	2226			19.500,00	19.500,00	19.516,30			
1/771000-700000	Miete Kopierer	2223	3223	24	1.500,00	1.200,00	973,95	1.500,00	1.200,00	973,95
1/771000-728000	Mitgliedsbeitrag Tourismusverein	2225	3225	24	1.800,00	1.900,00	2.930,00	1.800,00	1.900,00	2.930,00
1/771000-729000	Sonstige Ausgaben	2225	3225	24	1.000,00	1.700,00	2.519,67	1.000,00	1.700,00	2.519,67
1/771000-757000	Beiträge an Fremdenverkehrsverkehrs und Vers.	2234	3234	27	16.000,00	16.400,00	16.551,81	16.000,00	16.400,00	16.591,81
SU 22 / 32	Summe Aufwendungen / Auszahlungen operative Gebarung				41.200,00	41.800,00	46.681,59	21.700,00	22.300,00	27.056,33
SA 0 / SA 1	(0) Nettoergebnis (21 - 22) / (1) Geldfluss operative Gebarung (31 - 32)				-26.100,00	-25.200,00	-29.191,02	-20.200,00	-19.300,00	-23.003,47
SA01	Saldo (01) Haushaltsrücklagen (230 - 240)				0,00	0,00	0,00	0,00	0,00	0,00
SA00	Saldo (00) Nettoergebnis nach Haushaltsrücklagen (Saldo 0 + Saldo 01)				-26.100,00	-25.200,00	-29.191,02			
Investive Gebarung										
SU 33	Summe Einzahlungen investive Gebarung							0,00	0,00	0,00
SU 34	Summe Auszahlungen investive Gebarung							0,00	0,00	0,00
SA2	Saldo (2) Geldfluss aus der Investiven Gebarung (33 - 34)							0,00	0,00	0,00
SA3	Saldo (3) Nettofinanzierungssaldo (Saldo 1 + Saldo 2)							-20.200,00	-19.300,00	-23.003,47
Finanzierungstätigkeit										
SU 35	Summe Einzahlungen aus der Finanzierungstätigkeit							0,00	0,00	0,00
SU 36	Summe Auszahlungen aus der Finanzierungstätigkeit							0,00	0,00	0,00
SA4	Saldo (4) Geldfluss aus der Finanzierungstätigkeit (35 - 36)							0,00	0,00	0,00
SA5	Saldo (5) Geldfluss aus der voranschlagswirksamen Gebarung (Saldo 3 + Saldo 4)							-20.200,00	-19.300,00	-23.003,47

	MVAG	VC QU	Ergebnisvoranschlag			Finanzierungsvoranschlag				
			EH	FH	VA 2026	VA 2025	RA 2024	VA 2026	VA 2025	RA 2024
8 Dienstleistungen										
81	Öffentliche Einrichtungen (soweit nicht dem Abschnitt 85 zuzuordnen)									
812	WC-Anlagen									
812000	WC-Anlagen									
Operative Gebarung										
2/812000+852000	WC - Benützungsg Gebühr P1	2113	3113	12	35.000,00	40.000,00	40.064,64	35.000,00	40.000,00	40.064,64
SU 21 / 31	Summe Erträge / Einzahlungen operative Gebarung				35.000,00	40.000,00	40.064,64	35.000,00	40.000,00	40.064,64
1/812000-454000	WC-Reinigungsmittel (D132 u. P1)	2221	3221	23	5.000,00	4.000,00	4.270,64	5.000,00	4.000,00	4.238,32
1/812000-511000	Geldbezüge der Vertragsbediensteten in handwerklicher Verwendung	2211	3211		2.800,00	700,00	2.694,60	2.800,00	700,00	2.694,60
1/812000-523000	Bezüge Aushilfen (D132 u. P1)	2211	3211	20	27.600,00	2.900,00	7.388,57	27.600,00	2.900,00	7.388,57
1/812000-580000	DGB für Familienbeihilfen (D132 u. P1)	2212	3212	20	200,00	100,00	373,05	200,00	100,00	373,05
1/812000-582000	Sonstige DGB zur Sozialen Sicherheit (D132 u. P1)	2212	3212	20	6.800,00	600,00	2.226,98	6.800,00	600,00	2.226,98
1/812000-600000	Strom öffentliches WC -P1	2222	3222	24	4.000,00	7.200,00	2.660,06	4.000,00	7.200,00	2.660,06
1/812000-614000	Instandhaltung WC D132	2224	3224	24	1.000,00	1.000,00	989,93	1.000,00	1.000,00	989,93
1/812000-614001	Reinigungsfirma	2224	3224	24	500,00	600,00	241,05	500,00	600,00	241,05
1/812000-614010	Instandhaltung WC P1	2224	3224	24	500,00	500,00	385,20	500,00	500,00	385,20
1/812000-680000	Planmäßige Abschreibung	2226			10.100,00	1.200,00	11.278,32			
1/812000-711000	Steuern und Abgaben	2225	3225	24	200,00	200,00	165,80	200,00	200,00	165,80
1/812000-728000	Assa Abloy Serviceleistungen P1	2225	3225	24	400,00	500,00	406,46	400,00	500,00	406,46
1/812000-728010	Nayax Service	2225	3225	24	100,00			100,00		
SU 22 / 32	Summe Aufwendungen / Auszahlungen operative Gebarung				59.200,00	19.500,00	33.080,66	49.100,00	18.300,00	21.770,02
SA 0 / SA 1	(0) Nettoergebnis (21 - 22) / (1) Geldfluss operative Gebarung (31 - 32)				-24.200,00	20.500,00	6.983,98	-14.100,00	21.700,00	18.294,62
SA01	Saldo (01) Haushaltsrücklagen (230 - 240)				0,00	0,00	0,00	0,00	0,00	0,00
SA00	Saldo (00) Nettoergebnis nach Haushaltsrücklagen (Saldo 0 + Saldo 01)				-24.200,00	20.500,00	6.983,98			
Investive Gebarung										
SU 33	Summe Einzahlungen investive Gebarung							0,00	0,00	0,00
SU 34	Summe Auszahlungen investive Gebarung							0,00	0,00	0,00
SA2	Saldo (2) Geldfluss aus der Investiven Gebarung (33 - 34)							0,00	0,00	0,00
SA3	Saldo (3) Nettofinanzierungssaldo (Saldo 1 + Saldo 2)							-14.100,00	21.700,00	18.294,62
Finanzierungstätigkeit										
SU 35	Summe Einzahlungen aus der Finanzierungstätigkeit							0,00	0,00	0,00
SU 36	Summe Auszahlungen aus der Finanzierungstätigkeit							0,00	0,00	0,00
SA4	Saldo (4) Geldfluss aus der Finanzierungstätigkeit (35 - 36)							0,00	0,00	0,00
SA5	Saldo (5) Geldfluss aus der voranschlagswirksamen Gebarung (Saldo 3 + Saldo 4)							-14.100,00	21.700,00	18.294,62

		MVAG VC QU			Ergebnisvoranschlag			Finanzierungsvoranschlag		
		EH	FH		VA 2026	VA 2025	RA 2024	VA 2026	VA 2025	RA 2024
813	Müllbeseitigung									
813000	Abfallabfuhr									
Operative Gebarung										
2/813000+816000	Vergütung vom Gemeindeumweltverband	2114	3114	13	2.000,00	2.000,00	1.960,83	2.000,00	2.000,00	1.960,83
SU 21 / 31	Summe Erträge / Einzahlungen operative Gebarung				2.000,00	2.000,00	1.960,83	2.000,00	2.000,00	1.960,83
1/813000-680000	Planmäßige Abschreibung	2226			1.000,00	1.000,00	1.000,60			
1/813000-700100	Pacht	2223	3223	24	200,00	300,00	232,32	200,00	300,00	232,32
1/813000-728000	Entsorgung Tourismusabfall	2225	3225	24	7.000,00	7.000,00	6.826,45	7.000,00	7.000,00	6.826,45
SU 22 / 32	Summe Aufwendungen / Auszahlungen operative Gebarung				8.200,00	8.300,00	8.059,37	7.200,00	7.300,00	7.058,77
SA 0 / SA 1	(0) Nettoergebnis (21 - 22) / (1) Geldfluss operative Gebarung (31 - 32)				-6.200,00	-6.300,00	-6.098,54	-5.200,00	-5.300,00	-5.097,94
SA01	Saldo (01) Haushaltsrücklagen (230 - 240)				0,00	0,00	0,00	0,00	0,00	0,00
SA00	Saldo (00) Nettoergebnis nach Haushaltsrücklagen (Saldo 0 + Saldo 01)				-6.200,00	-6.300,00	-6.098,54			
Investive Gebarung										
SU 33	Summe Einzahlungen investive Gebarung							0,00	0,00	0,00
SU 34	Summe Auszahlungen investive Gebarung							0,00	0,00	0,00
SA2	Saldo (2) Geldfluss aus der Investiven Gebarung (33 - 34)							0,00	0,00	0,00
SA3	Saldo (3) Nettofinanzierungssaldo (Saldo 1 + Saldo 2)							-5.200,00	-5.300,00	-5.097,94
Finanzierungstätigkeit										
SU 35	Summe Einzahlungen aus der Finanzierungstätigkeit							0,00	0,00	0,00
SU 36	Summe Auszahlungen aus der Finanzierungstätigkeit							0,00	0,00	0,00
SA4	Saldo (4) Geldfluss aus der Finanzierungstätigkeit (35 - 36)							0,00	0,00	0,00
SA5	Saldo (5) Geldfluss aus der voranschlagswirksamen Gebarung (Saldo 3 + Saldo 4)							-5.200,00	-5.300,00	-5.097,94
814	Straßenreinigung									
814000	Straßenreinigung									
Operative Gebarung										
SU 21 / 31	Summe Erträge / Einzahlungen operative Gebarung				0,00	0,00	0,00	0,00	0,00	0,00
1/814000-455000	Winterdienst, Streumittel	2221	3221	23	3.500,00	3.000,00	2.734,31	3.500,00	3.000,00	4.551,94
1/814000-728000	Winterdienst, Schneeräumung	2225	3225	24	5.500,00	5.000,00	4.382,95	5.500,00	5.000,00	4.550,17
SU 22 / 32	Summe Aufwendungen / Auszahlungen operative Gebarung				9.000,00	8.000,00	7.117,26	9.000,00	8.000,00	9.102,11
SA 0 / SA 1	(0) Nettoergebnis (21 - 22) / (1) Geldfluss operative Gebarung (31 - 32)				-9.000,00	-8.000,00	-7.117,26	-9.000,00	-8.000,00	-9.102,11
SA01	Saldo (01) Haushaltsrücklagen (230 - 240)				0,00	0,00	0,00	0,00	0,00	0,00
SA00	Saldo (00) Nettoergebnis nach Haushaltsrücklagen (Saldo 0 + Saldo 01)				-9.000,00	-8.000,00	-7.117,26			
Investive Gebarung										
SU 33	Summe Einzahlungen investive Gebarung							0,00	0,00	0,00
SU 34	Summe Auszahlungen investive Gebarung							0,00	0,00	0,00
SA2	Saldo (2) Geldfluss aus der Investiven Gebarung (33 - 34)							0,00	0,00	0,00
SA3	Saldo (3) Nettofinanzierungssaldo (Saldo 1 + Saldo 2)							-9.000,00	-8.000,00	-9.102,11

		MVAG		VC QU	Ergebnisvoranschlag			Finanzierungsvoranschlag		
		EH	FH		VA 2026	VA 2025	RA 2024	VA 2026	VA 2025	RA 2024
Finanzierungstätigkeit										
SU 35	Summe Einzahlungen aus der Finanzierungstätigkeit							0,00	0,00	0,00
SU 36	Summe Auszahlungen aus der Finanzierungstätigkeit							0,00	0,00	0,00
SA4	Saldo (4) Geldfluss aus der Finanzierungstätigkeit (35 – 36)							0,00	0,00	0,00
SA5	Saldo (5) Geldfluss aus der voranschlagswirksamen Gebarung (Saldo 3 + Saldo 4)							-9.000,00	-8.000,00	-9.102,11
815	Park- und Gartenanlagen, Kinderspielplätze									
815000	Parkanlagen									
Operative Gebarung										
2/815000+813000	Erträge aus der Auflösung von Investitionszuschüssen (Kapitaltransfers)	2127			2.500,00	1.700,00	1.787,78			
6/815000+899000	Entnahmen aus Verrechnungsrücklagen zwischen operativer Gebarung und Projekten	2116		1			10.960,18			
SU 21 / 31	Summe Erträge / Einzahlungen operative Gebarung				2.500,00	1.700,00	12.747,96	0,00	0,00	0,00
1/815000-400000	Anschaffung von Hundekotsackspender	2221	3221	23	500,00	700,00		500,00	700,00	399,40
1/815000-613000	Instandhaltung von Grundstückseinrichtungen (Spielplätze)	2224	3224	24	1.000,00	1.500,00	999,62	1.000,00	1.500,00	999,62
1/815000-613179	Instandhaltung von Spielplatz nach Hochwasser 2024	2224	3224			20.000,00			20.000,00	
1/815000-618000	Instandhaltung (Parkanlagen, Grünflächen)	2224	3224	24	500,00	100,00		500,00	100,00	
1/815000-680000	Planmäßige Abschreibung	2226			3.100,00	3.100,00	2.862,82			
SU 22 / 32	Summe Aufwendungen / Auszahlungen operative Gebarung				5.100,00	25.400,00	3.862,44	2.000,00	22.300,00	1.399,02
SA 0 / SA 1	(0) Nettoergebnis (21 - 22) / (1) Geldfluss operative Gebarung (31 – 32)				-2.600,00	-23.700,00	8.885,52	-2.000,00	-22.300,00	-1.399,02
SA01	Saldo (01) Haushaltsrücklagen (230 - 240)				0,00	0,00	0,00	0,00	0,00	0,00
SA00	Saldo (00) Nettoergebnis nach Haushaltsrücklagen (Saldo 0 + Saldo 01)				-2.600,00	-23.700,00	8.885,52			
Investive Gebarung										
6/815000+300000	Kapitaltransfers von Bund (Klar)		3331	1 33						13.200,00
2/815000+300000	Föderung Katastrophenfonds HW 2024 (Kapitaltransfers von Bund, Bundesfonds und Bundeskammern)		3331						10.000,00	
SU 33	Summe Einzahlungen investive Gebarung							0,00	10.000,00	13.200,00
5/815000-050000	Veranstaltungs- und Wohlfühlpark		3412	1 40						20.336,66
SU 34	Summe Auszahlungen investive Gebarung							0,00	0,00	20.336,66
SA2	Saldo (2) Geldfluss aus der Investiven Gebarung (33 – 34)							0,00	10.000,00	-7.136,66
SA3	Saldo (3) Nettofinanzierungssaldo (Saldo 1 + Saldo 2)							-2.000,00	-12.300,00	-8.535,68
Finanzierungstätigkeit										
SU 35	Summe Einzahlungen aus der Finanzierungstätigkeit							0,00	0,00	0,00
SU 36	Summe Auszahlungen aus der Finanzierungstätigkeit							0,00	0,00	0,00

		MVAG		VC QU	Ergebnisvoranschlag			Finanzierungsvoranschlag		
		EH	FH		VA 2026	VA 2025	RA 2024	VA 2026	VA 2025	RA 2024
SA4	Saldo (4) Geldfluss aus der Finanzierungstätigkeit (35 – 36)							0,00	0,00	0,00
SA5	Saldo (5) Geldfluss aus der voranschlagswirksamen Gebarung (Saldo 3 + Saldo 4)							-2.000,00	-12.300,00	-8.535,68
816	Öffentliche Beleuchtung und öffentliche Uhren									
816000	Öffentliche Beleuchtung und Uhren									
Operative Gebarung										
6/816000+899000	Entnahmen aus Verrechnungsrücklagen zwischen operativer Gebarung und Projekten	2116		1			5.879,02			
SU 21 / 31	Summe Erträge / Einzahlungen operative Gebarung				0,00	0,00	5.879,02	0,00	0,00	0,00
1/816000-600000	Strom	2222	3222	24	15.500,00	18.000,00	19.531,45	15.500,00	18.000,00	19.531,45
1/816000-600100	Strom Parkplatz 1	2222	3222	24	400,00	500,00	394,91	400,00	500,00	394,91
1/816000-619000	Instandhaltung der Straßenbeleuchtung	2224	3224	24	5.500,00	4.000,00	5.547,57	5.500,00	4.000,00	6.596,94
1/816000-680000	Planmäßige Abschreibung	2226			3.900,00	3.900,00	3.734,76			
1/816000-720200	Personalkostersätze an Bauhof	2225	3225	24	19.600,00	23.600,00	14.696,29	19.600,00	23.600,00	14.696,29
SU 22 / 32	Summe Aufwendungen / Auszahlungen operative Gebarung				44.900,00	50.000,00	43.904,98	41.000,00	46.100,00	41.219,59
SA 0 / SA 1	(0) Nettoergebnis (21 - 22) / (1) Geldfluss operative Gebarung (31 – 32)				-44.900,00	-50.000,00	-38.025,96	-41.000,00	-46.100,00	-41.219,59
SA01	Saldo (01) Haushaltsrücklagen (230 - 240)				0,00	0,00	0,00	0,00	0,00	0,00
SA00	Saldo (00) Nettoergebnis nach Haushaltsrücklagen (Saldo 0 + Saldo 01)				-44.900,00	-50.000,00	-38.025,96			
Investive Gebarung										
SU 33	Summe Einzahlungen investive Gebarung							0,00	0,00	0,00
5/816000-005000	öffentliche Beleuchtung - Siedlungerweiterung UL (BA08,BA16,DPDC,Wielandl)		3412	1						5.879,02
SU 34	Summe Auszahlungen investive Gebarung							0,00	0,00	5.879,02
SA2	Saldo (2) Geldfluss aus der Investiven Gebarung (33 – 34)							0,00	0,00	-5.879,02
SA3	Saldo (3) Nettofinanzierungssaldo (Saldo 1 + Saldo 2)							-41.000,00	-46.100,00	-47.098,61
Finanzierungstätigkeit										
SU 35	Summe Einzahlungen aus der Finanzierungstätigkeit							0,00	0,00	0,00
SU 36	Summe Auszahlungen aus der Finanzierungstätigkeit							0,00	0,00	0,00
SA4	Saldo (4) Geldfluss aus der Finanzierungstätigkeit (35 – 36)							0,00	0,00	0,00
SA5	Saldo (5) Geldfluss aus der voranschlagswirksamen Gebarung (Saldo 3 + Saldo 4)							-41.000,00	-46.100,00	-47.098,61
817	Friedhöfe (einschließlich Einsegnungshallen und Krematorien)									
817000	Friedhöfe und Einsegnungshallen									
Operative Gebarung										
2/817000+852000	Grabstellengebühren	2113	3113	12	4.000,00	5.000,00	3.613,33	4.000,00	5.000,00	4.153,33
2/817000+852100	Begräbnis- und Leichenkammergebühren	2113	3113	12	3.000,00	5.700,00	6.025,00	3.000,00	5.700,00	7.315,00
SU 21 / 31	Summe Erträge / Einzahlungen operative Gebarung				7.000,00	10.700,00	9.638,33	7.000,00	10.700,00	11.468,33

		MVAG		VC QU	Ergebnisvoranschlag			Finanzierungsvoranschlag		
		EH	FH		VA 2026	VA 2025	RA 2024	VA 2026	VA 2025	RA 2024
1/817000-600000	Strom	2222	3222	24	200,00	300,00	176,41	200,00	300,00	176,41
1/817000-613000	Instandhaltung Friedhofsmauer (von sonstigen Grundstückseinrichtungen)	2224	3224		300,00			300,00		
1/817000-614000	Instandhaltung von Gebäuden	2224	3224	24	500,00	500,00	192,55	500,00	500,00	192,55
1/817000-680000	Planmäßige Abschreibung	2226			300,00	300,00	289,31			
1/817000-700100	Pacht Raz 235 KG OK	2223	3223	24	100,00	100,00	86,24	100,00	100,00	86,24
1/817000-710000	Abgabe an Abfallwirtschaftsverband	2225	3225	24	1.200,00	1.200,00	1.177,35	1.200,00	1.200,00	1.177,35
1/817000-720200	Personalkostersätze an Bauhof	2225	3225	24	4.000,00	3.400,00	14.696,29	4.000,00	3.400,00	14.696,29
SU 22 / 32	Summe Aufwendungen / Auszahlungen operative Gebarung				6.600,00	5.800,00	16.618,15	6.300,00	5.500,00	16.328,84
SA 0 / SA 1	(0) Nettoergebnis (21 - 22) / (1) Geldfluss operative Gebarung (31 - 32)				400,00	4.900,00	-6.979,82	700,00	5.200,00	-4.860,51
SA01	Saldo (01) Haushaltsrücklagen (230 - 240)				0,00	0,00	0,00	0,00	0,00	0,00
SA00	Saldo (00) Nettoergebnis nach Haushaltsrücklagen (Saldo 0 + Saldo 01)				400,00	4.900,00	-6.979,82			
Investive Gebarung										
6/817000+300742	KIP 2025		3331	1				18.800,00		
SU 33	Summe Einzahlungen investive Gebarung							18.800,00	0,00	0,00
5/817000-050001	Friedhof Neugestaltung		3412	1				50.000,00		
SU 34	Summe Auszahlungen investive Gebarung							50.000,00	0,00	0,00
SA2	Saldo (2) Geldfluss aus der Investiven Gebarung (33 - 34)							-31.200,00	0,00	0,00
SA3	Saldo (3) Nettofinanzierungssaldo (Saldo 1 + Saldo 2)							-30.500,00	5.200,00	-4.860,51
Finanzierungstätigkeit										
6/817000+346000	Investitionsdarlehen von Finanzunternehmen		3514	1				31.200,00		
SU 35	Summe Einzahlungen aus der Finanzierungstätigkeit							31.200,00	0,00	0,00
SU 36	Summe Auszahlungen aus der Finanzierungstätigkeit							0,00	0,00	0,00
SA4	Saldo (4) Geldfluss aus der Finanzierungstätigkeit (35 - 36)							31.200,00	0,00	0,00
SA5	Saldo (5) Geldfluss aus der voranschlagswirksamen Gebarung (Saldo 3 + Saldo 4)							700,00	5.200,00	-4.860,51
82 Betriebsähnliche Einrichtungen und Betriebe										
820 Wirtschaftshöfe										
820000 Wirtschaftshöfe										
Operative Gebarung										
2/820000+810000	Erträge Arbeitszeit Mitarbeiter	2114	3114	13	4.700,00	100,00	4.700,00	4.700,00	100,00	
2/820000+816020	Ersätze für Entlohnung Bauhof	2114	3114	13	376.600,00	320.000,00	480.078,67	376.600,00	320.000,00	480.078,67
2/820000+817000	Erträge aus der Auflösung von sonstigen Rückstellungen	2117			300,00		26.566,32			
2/820000+829000	Schadenersatzleistung Versicherung	2116	3116	18		100,00			100,00	
2/820000+829100	Abfertigungsversicherung Bauhof	2116	3116	18		12.000,00	-560,00		12.000,00	26.626,29
2/820000+829200	Ersatzzahlung AUVA	2116	3116	18	4.000,00	4.000,00	4.103,49	4.000,00	4.000,00	4.103,49

		MVAG		VC QU	Ergebnisvoranschlag			Finanzierungsvoranschlag		
		EH	FH		VA 2026	VA 2025	RA 2024	VA 2026	VA 2025	RA 2024
2/820000+860000	Integrationsbeihilfe Bds.Sozialamt	2121	3121	15	6.000,00	6.000,00	6.000,00	6.000,00	6.000,00	6.000,00
2/820000+863000	DN 4007 Altersteilzeitgeld AMS	2121	3121		20.000,00	7.800,00		20.000,00	7.800,00	
6/820000+899001	Entnahmen aus Projekt FF Haus Verkauf	2116		1			120.000,00			
SU 21 / 31	Summe Erträge / Einzahlungen operative Gebarung				411.600,00	350.000,00	640.888,48	411.300,00	350.000,00	516.808,45
1/820000-400000	Dienstbekleidung	2221	3221	23	3.500,00	3.500,00	3.354,22	3.500,00	3.500,00	3.110,73
1/820000-400100	Kleinwerkzeuge	2221	3221	23	2.500,00	2.500,00	3.067,89	2.500,00	2.500,00	3.342,36
1/820000-400200	Geringwertige Wirtschaftsgüter (GWG)	2221	3221	23	1.000,00	1.000,00	1.178,91	1.000,00	1.000,00	1.178,91
1/820000-454000	Reinigungsmittel	2221	3221	23	100,00			100,00		
1/820000-459000	Sonstige Verbrauchsgüter	2221	3221	23	1.500,00	1.500,00	1.275,69	1.500,00	1.500,00	1.275,69
1/820000-511000	Geldbezüge der VB Handwerklicher Verwendung	2211	3211	20	313.300,00	274.600,00	409.993,16	313.300,00	274.600,00	409.993,16
1/820000-522000	Geldbezüge der nicht ganzjährig beschäftigten Angestellten	2211	3211			4.400,00			4.400,00	
1/820000-565000	Mehrleistungsvergütungen	2211	3211	20	5.100,00	4.100,00	5.615,74	5.100,00	4.100,00	5.615,74
1/820000-566000	Zuwendungen aus Anlass von Dienstjubiläen	2212	3212	20			13.786,40			13.786,40
1/820000-580000	DGB für Familienbeihilfen	2212	3212	20	7.000,00	6.600,00	8.960,15	7.000,00	6.600,00	8.960,15
1/820000-582000	Sonstige DGB zur Sozialen Sicherheit	2212	3212	20	72.900,00	57.500,00	71.307,14	72.900,00	57.500,00	71.307,14
1/820000-591000	Dotierung von Rückstellungen für Abfertigungen	2214			3.200,00	4.700,00				
1/820000-592000	Dotierung von Rückstellungen für Jubiläumszuwendungen	2214			5.500,00	5.300,00	7.240,72			
1/820000-600000	Strom	2222	3222	24	10.000,00	16.400,00	8.325,00	10.000,00	16.400,00	11.069,37
1/820000-614000	Adaptierung Bauhof und Garten	2224	3224	24	2.000,00	1.500,00	3.139,13	2.000,00	1.500,00	2.460,53
1/820000-616000	Instandhaltung von Maschinen	2224	3224	24	1.500,00	2.000,00	694,24	1.500,00	2.000,00	694,24
1/820000-631000	Telefon, Telegraf, Telex	2222	3222	24	3.300,00	4.000,00	3.701,17	3.300,00	4.000,00	3.701,17
1/820000-670000	Abfertigungsversicherung	2222	3222	24	7.500,00	5.400,00	7.883,41	7.500,00	5.400,00	7.883,41
1/820000-680000	Planmäßige Abschreibung	2226			8.600,00	8.600,00	9.658,88			
1/820000-728000	Müllbeseitigung Bauhof	2225	3225	24	600,00	600,00	550,80	600,00	600,00	550,80
SU 22 / 32	Summe Aufwendungen / Auszahlungen operative Gebarung				449.100,00	404.200,00	559.732,65	431.800,00	385.600,00	544.929,80
SA 0 / SA 1	(0) Nettoergebnis (21 - 22) / (1) Geldfluss operative Gebarung (31 - 32)				-37.500,00	-54.200,00	81.155,83	-20.500,00	-35.600,00	-28.121,35
6/820000+894001	Entnahmen von zweckgebundenen Haushaltsrücklagen	2301		1	120.100,00	120.000,00				
1/820000-794001	Zuweisungen an zweckgebundene Haushaltsrücklagen	2401					75,00			
5/820000-794001	Zuweisungen an zweckgebundene Haushaltsrücklagen	2401		1			120.000,00			
SA01	Saldo (01) Haushaltsrücklagen (230 - 240)				120.100,00	120.000,00	-120.075,00	0,00	0,00	0,00
SA00	Saldo (00) Nettoergebnis nach Haushaltsrücklagen (Saldo 0 + Saldo 01)				82.600,00	65.800,00	-38.919,17			
Investive Gebarung										
SU 33	Summe Einzahlungen investive Gebarung							0,00	0,00	0,00

		MVAG		VC QU	Ergebnisvoranschlag			Finanzierungsvoranschlag		
		EH	FH		VA 2026	VA 2025	RA 2024	VA 2026	VA 2025	RA 2024
5/820000-010000	Gebäude und Bauten	3413		1				220.000,00	120.000,00	
1/820000-040000	Fahrzeuge	3414		2 41						763,47
1/820000-042000	Amts-, Betriebs- und Geschäftsausstattung	3415		2 41						289,74
1/820000-070000	Lizenzkosten (div. EDV Programme)	3411		2 42				100,00	100,00	24,75
SU 34	Summe Auszahlungen investive Gebarung							220.100,00	120.100,00	1.077,96
SA2	Saldo (2) Geldfluss aus der Investiven Gebarung (33 – 34)							-220.100,00	-120.100,00	-1.077,96
SA3	Saldo (3) Nettofinanzierungssaldo (Saldo 1 + Saldo 2)							-240.600,00	-155.700,00	-29.199,31
Finanzierungstätigkeit										
6/820000+346000	Investitionsdarlehen von Finanzunternehmen		3514	1				100.000,00		
SU 35	Summe Einzahlungen aus der Finanzierungstätigkeit							100.000,00	0,00	0,00
SU 36	Summe Auszahlungen aus der Finanzierungstätigkeit							0,00	0,00	0,00
SA4	Saldo (4) Geldfluss aus der Finanzierungstätigkeit (35 – 36)							100.000,00	0,00	0,00
SA5	Saldo (5) Geldfluss aus der voranschlagswirksamen Gebarung (Saldo 3 + Saldo 4)							-140.600,00	-155.700,00	-29.199,31
821	Fuhrpark									
821000	Fuhrpark									
Operative Gebarung										
SU 21 / 31	Summe Erträge / Einzahlungen operative Gebarung				0,00	0,00	0,00	0,00	0,00	0,00
1/821000-452000	Treibstoffe	2221	3221	23	6.000,00	6.000,00	6.310,31	6.000,00	6.000,00	6.310,31
1/821000-617000	Instandhaltung von Fahrzeugen	2224	3224	24	8.000,00	10.000,00	14.417,72	8.000,00	10.000,00	13.953,32
1/821000-670000	Versicherungen	2222	3222	24	7.000,00	6.100,00	7.031,93	7.000,00	6.100,00	7.031,93
1/821000-680000	Planmäßige Abschreibung	2226			7.100,00	10.200,00	12.329,75			
1/821000-700100	Miete Akku Elektorauto Kangoo	2223	3223	24	900,00	900,00	832,44	900,00	900,00	832,44
1/821000-710000	Öffentliche Abgaben	2225	3225	24	200,00	200,00	180,00	200,00	200,00	180,00
1/821000-729000	Sonstige Ausgaben	2225	3225	24	100,00	100,00	189,69	100,00	100,00	189,69
SU 22 / 32	Summe Aufwendungen / Auszahlungen operative Gebarung				29.300,00	33.500,00	41.291,84	22.200,00	23.300,00	28.497,69
SA 0 / SA 1	(0) Nettoergebnis (21 - 22) / (1) Geldfluss operative Gebarung (31 – 32)				-29.300,00	-33.500,00	-41.291,84	-22.200,00	-23.300,00	-28.497,69
SA01	Saldo (01) Haushaltsrücklagen (230 - 240)				0,00	0,00	0,00	0,00	0,00	0,00
SA00	Saldo (00) Nettoergebnis nach Haushaltsrücklagen (Saldo 0 + Saldo 01)				-29.300,00	-33.500,00	-41.291,84			
Investive Gebarung										
SU 33	Summe Einzahlungen investive Gebarung							0,00	0,00	0,00
SU 34	Summe Auszahlungen investive Gebarung							0,00	0,00	0,00
SA2	Saldo (2) Geldfluss aus der Investiven Gebarung (33 – 34)							0,00	0,00	0,00
SA3	Saldo (3) Nettofinanzierungssaldo (Saldo 1 + Saldo 2)							-22.200,00	-23.300,00	-28.497,69
Finanzierungstätigkeit										
SU 35	Summe Einzahlungen aus der Finanzierungstätigkeit							0,00	0,00	0,00

		MVAG VC QU			Ergebnisvoranschlag			Finanzierungsvoranschlag		
		EH	FH		VA 2026	VA 2025	RA 2024	VA 2026	VA 2025	RA 2024
SU 36	Summe Auszahlungen aus der Finanzierungstätigkeit							0,00	0,00	0,00
SA4	Saldo (4) Geldfluss aus der Finanzierungstätigkeit (35 – 36)							0,00	0,00	0,00
SA5	Saldo (5) Geldfluss aus der voranschlagswirksamen Gebarung (Saldo 3 + Saldo 4)							-22.200,00	-23.300,00	-28.497,69
821010	Fuhrpark_Ankauf Pritschenwagen									
Operative Gebarung										
6/821010+871000	Kapitaltransfers aus Bedarfsmitteln	2121	3121	1	70.000,00		40.000,00	70.000,00		40.000,00
6/821010+899001	Entnahmen aus Projekt Bauhof	2116		1			2.146,17			
SU 21 / 31	Summe Erträge / Einzahlungen operative Gebarung				70.000,00	0,00	42.146,17	70.000,00	0,00	40.000,00
1/821010-680000	Planmäßige Abschreibung	2226			4.200,00	4.200,00	4.214,62			
SU 22 / 32	Summe Aufwendungen / Auszahlungen operative Gebarung				4.200,00	4.200,00	4.214,62	0,00	0,00	0,00
SA 0 / SA 1	(0) Nettoergebnis (21 - 22) / (1) Geldfluss operative Gebarung (31 – 32)				65.800,00	-4.200,00	37.931,55	70.000,00	0,00	40.000,00
SA01	Saldo (01) Haushaltsrücklagen (230 - 240)				0,00	0,00	0,00	0,00	0,00	0,00
SA00	Saldo (00) Nettoergebnis nach Haushaltsrücklagen (Saldo 0 + Saldo 01)				65.800,00	-4.200,00	37.931,55			
Investive Gebarung										
SU 33	Summe Einzahlungen investive Gebarung							0,00	0,00	0,00
5/821010-040000	Fahrzeuge_Ankauf Pritschenwagen		3414	1						42.146,17
SU 34	Summe Auszahlungen investive Gebarung							0,00	0,00	42.146,17
SA2	Saldo (2) Geldfluss aus der Investiven Gebarung (33 – 34)							0,00	0,00	-42.146,17
SA3	Saldo (3) Nettofinanzierungssaldo (Saldo 1 + Saldo 2)							70.000,00	0,00	-2.146,17
Finanzierungstätigkeit										
SU 35	Summe Einzahlungen aus der Finanzierungstätigkeit							0,00	0,00	0,00
SU 36	Summe Auszahlungen aus der Finanzierungstätigkeit							0,00	0,00	0,00
SA4	Saldo (4) Geldfluss aus der Finanzierungstätigkeit (35 – 36)							0,00	0,00	0,00
SA5	Saldo (5) Geldfluss aus der voranschlagswirksamen Gebarung (Saldo 3 + Saldo 4)							70.000,00	0,00	-2.146,17
821020	Fuhrpark_Ankauf Traktor									
Operative Gebarung										
6/821020+871000	Kapitaltransfers aus Gemeinde-Bedarfsmitteln	2121	3121	1	70.000,00			70.000,00		
SU 21 / 31	Summe Erträge / Einzahlungen operative Gebarung				70.000,00	0,00	0,00	70.000,00	0,00	0,00
SU 22 / 32	Summe Aufwendungen / Auszahlungen operative Gebarung				0,00	0,00	0,00	0,00	0,00	0,00
SA 0 / SA 1	(0) Nettoergebnis (21 - 22) / (1) Geldfluss operative Gebarung (31 – 32)				70.000,00	0,00	0,00	70.000,00	0,00	0,00
SA01	Saldo (01) Haushaltsrücklagen (230 - 240)				0,00	0,00	0,00	0,00	0,00	0,00
SA00	Saldo (00) Nettoergebnis nach Haushaltsrücklagen (Saldo 0 + Saldo 01)				70.000,00	0,00	0,00			
Investive Gebarung										
SU 33	Summe Einzahlungen investive Gebarung							0,00	0,00	0,00

		MVAG		VC QU	Ergebnisvoranschlag			Finanzierungsvoranschlag			
		EH	FH		VA 2026	VA 2025	RA 2024	VA 2026	VA 2025	RA 2024	
5/821020-040000	Fahrzeuge			3414	1				170.000,00		
SU 34	Summe Auszahlungen investive Gebarung								170.000,00	0,00	0,00
SA2	Saldo (2) Geldfluss aus der Investiven Gebarung (33 – 34)								-170.000,00	0,00	0,00
SA3	Saldo (3) Nettofinanzierungssaldo (Saldo 1 + Saldo 2)								-100.000,00	0,00	0,00
Finanzierungstätigkeit											
6/821020+346000	Investitionsdarlehen von Finanzunternehmen			3514	1				100.000,00		
SU 35	Summe Einzahlungen aus der Finanzierungstätigkeit								100.000,00	0,00	0,00
SU 36	Summe Auszahlungen aus der Finanzierungstätigkeit								0,00	0,00	0,00
SA4	Saldo (4) Geldfluss aus der Finanzierungstätigkeit (35 – 36)								100.000,00	0,00	0,00
SA5	Saldo (5) Geldfluss aus der voranschlagswirksamen Gebarung (Saldo 3 + Saldo 4)								0,00	0,00	0,00
83 Betriebsähnliche Einrichtungen und Betriebe (Fortsetzung)											
831 Freibäder											
831000 Freibäder											
Operative Gebarung											
2/831000+810000	Badebenutzungsgebühren Eintritte 13%	2114	3114	13	34.300,00	30.000,00	28.388,93	34.300,00	30.000,00	28.388,93	
2/831000+810040	Beiträge Firmen Banner (Sponsoring)	2114	3114	13	500,00			500,00			
2/831000+810100	Badebenutzungsgebühren (NÖ Card)	2114	3114	13		2.000,00	3.315,67		2.000,00	3.315,67	
2/831000+810200	Badbenutzungsgebühren Vermietung 20%	2114	3114		5.000,00	5.000,00		5.000,00	5.000,00		
2/831000+811000	Pacht Baderestaurante	2115	3115	14	1.300,00	2.000,00	-265,00	1.300,00	2.000,00		
6/831000+871000	BZ III	2121	3121	1		100.000,00			100.000,00		
SU 21 / 31	Summe Erträge / Einzahlungen operative Gebarung				41.100,00	139.000,00	31.439,60	41.100,00	139.000,00	31.704,60	
1/831000-454000	Reinigungsmittel	2221	3221	23	1.000,00	900,00	2.153,46	1.000,00	900,00	3.410,40	
1/831000-456000	Schreib-, Zeichen- und sonstige Büromittel	2221	3221	23	100,00	200,00	70,44	100,00	200,00	70,44	
1/831000-511000	Geldbezüge der Vertragsbediensteten in handwerklicher Verwendung	2211	3211		33.700,00			33.700,00			
1/831000-522000	Bezüge Angestellte, Nicht Ganzjährig Beschäftigt	2211	3211	20		700,00	10.802,24		700,00	10.252,24	
1/831000-523000	Bezüge Aushilfen Ferialpraktikantinnen	2211	3211	20		10.000,00	2.872,49		10.000,00	2.872,49	
1/831000-580000	Dienstgeberbeitrag	2212	3212	20	1.800,00	100,00	106,28	1.800,00	100,00	106,28	
1/831000-582000	Sonst. Dgb zur Sozialen Sicherheit VRV97	2212	3212	20	9.000,00	900,00	571,86	9.000,00	900,00	571,86	
1/831000-600000	Strom Kuenringerbad Verteiler Technikraum OG	2222	3222	24	5.000,00	6.500,00	5.745,14	5.000,00	6.500,00	5.745,14	
1/831000-600100	Strom Kuenringerbad Kassengebäude	2222	3222	24	3.800,00	4.000,00	3.879,45	3.800,00	4.000,00	3.879,45	

		MVAG		VC QU	Ergebnisvoranschlag			Finanzierungsvoranschlag		
		EH	FH		VA 2026	VA 2025	RA 2024	VA 2026	VA 2025	RA 2024
1/831000-613000	Instandhaltung von sonstigen Grundstückseinrichtungen	2224	3224	24	50.000,00	12.900,00	9.461,66	50.000,00	12.900,00	9.461,66
1/831000-613179	Instandhaltung von sonstigen Grundstückseinrichtungen	2224	3224			16.200,00			16.200,00	
1/831000-614000	Instandhaltung von Gebäuden	2224	3224	24	3.000,00	5.600,00	6.384,16	3.000,00	5.600,00	6.413,16
1/831000-616000	Instandhaltung von Maschinen	2224	3224	24	500,00		503,95	500,00		503,95
1/831000-659000	Geldverkehrs- und Bankspesen Bankomat Bad	2244	3244	24	100,00	100,00	92,79	100,00	100,00	92,79
1/831000-680000	Planmäßige Abschreibung	2226			26.100,00	26.300,00	27.127,55			
1/831000-710100	Öffentliche Abgaben	2225	3225	24	1.100,00	1.100,00	970,20	1.100,00	1.100,00	970,20
1/831000-711000	Steuern und Abgaben	2225	3225	24	1.200,00	1.200,00	1.232,00	1.200,00	1.200,00	1.232,00
1/831000-720200	Personalkostersätze an Bauhof	2225	3225	24	51.000,00	60.500,00	97.975,24	51.000,00	60.500,00	97.975,24
1/831000-728000	Müllbeseitigung Freibad	2225	3225	24	2.000,00	2.500,00	8.017,45	2.000,00	2.500,00	8.207,45
1/831000-728001	Reinigungsfirma (Mobiler Hausmeister)	2225	3225		7.500,00			7.500,00		
1/831000-729000	Sonstige Ausgaben	2225	3225	24		200,00	765,40		200,00	765,40
SU 22 / 32	Summe Aufwendungen / Auszahlungen operative Gebarung				196.900,00	149.900,00	178.731,76	170.800,00	123.600,00	152.530,15
SA 0 / SA 1	(0) Nettoergebnis (21 - 22) / (1) Geldfluss operative Gebarung (31 - 32)				-155.800,00	-10.900,00	-147.292,16	-129.700,00	15.400,00	-120.825,55
SA01	Saldo (01) Haushaltsrücklagen (230 - 240)				0,00	0,00	0,00	0,00	0,00	0,00
SA00	Saldo (00) Nettoergebnis nach Haushaltsrücklagen (Saldo 0 + Saldo 01)				-155.800,00	-10.900,00	-147.292,16			
Investive Gebarung										
SU 33	Summe Einzahlungen investive Gebarung							0,00	0,00	0,00
5/831000-006000	Sonstige Grundstückseinrichtungen		3412	1					200.000,00	22.905,75
1/831000-020000	Ankauf Maschinen		3414	2 41				300,00	500,00	
1/831000-070000	Lizenzkosten (div. EDV Programme)		3411	2 42				100,00	100,00	24,75
SU 34	Summe Auszahlungen investive Gebarung							400,00	200.600,00	22.930,50
SA2	Saldo (2) Geldfluss aus der Investiven Gebarung (33 - 34)							-400,00	-200.600,00	-22.930,50
SA3	Saldo (3) Nettofinanzierungssaldo (Saldo 1 + Saldo 2)							-130.100,00	-185.200,00	-143.756,05
Finanzierungstätigkeit										
6/831000+346000	Investitionsdarlehen von Finanzunternehmen		3514	1					100.000,00	
SU 35	Summe Einzahlungen aus der Finanzierungstätigkeit							0,00	100.000,00	0,00
SU 36	Summe Auszahlungen aus der Finanzierungstätigkeit							0,00	0,00	0,00
SA4	Saldo (4) Geldfluss aus der Finanzierungstätigkeit (35 - 36)							0,00	100.000,00	0,00
SA5	Saldo (5) Geldfluss aus der voranschlagswirksamen Gebarung (Saldo 3 + Saldo 4)							-130.100,00	-85.200,00	-143.756,05

		MVAG		VC QU	Ergebnisvoranschlag			Finanzierungsvoranschlag		
		EH	FH		VA 2026	VA 2025	RA 2024	VA 2026	VA 2025	RA 2024
839	Sonstige Betriebe und betriebsähnliche Einrichtungen									
839000	Parkdeck Parkplatz P1									
Operative Gebarung										
2/839000+811000	Einnahmen P1 privatrechtlich	2115	3115	14	207.000,00	164.000,00	177.294,80	207.000,00	164.000,00	177.294,80
SU 21 / 31	Summe Erträge / Einzahlungen operative Gebarung				207.000,00	164.000,00	177.294,80	207.000,00	164.000,00	177.294,80
1/839000-600100	Strom Parkplatz 1	2222	3222	24	1.800,00	3.000,00	1.160,82	1.800,00	3.000,00	1.160,82
1/839000-618000	Instandhaltung von Parkplatz P1	2224	3224	24	6.000,00	6.000,00	12.630,40	6.000,00	6.000,00	8.704,99
1/839000-631000	Telefon, Telegraf, Telex	2222	3222	24	2.500,00	2.300,00	2.446,15	2.500,00	2.300,00	2.446,15
1/839000-729000	Nutzungsentgelt Böhrner Andreas	2225	3225		1.100,00	1.200,00	1.168,50	1.100,00	1.200,00	1.168,50
SU 22 / 32	Summe Aufwendungen / Auszahlungen operative Gebarung				11.400,00	12.500,00	17.405,87	11.400,00	12.500,00	13.480,46
SA 0 / SA 1	(0) Nettoergebnis (21 - 22) / (1) Geldfluss operative Gebarung (31 - 32)				195.600,00	151.500,00	159.888,93	195.600,00	151.500,00	163.814,34
SA01	Saldo (01) Haushaltsrücklagen (230 - 240)				0,00	0,00	0,00	0,00	0,00	0,00
SA00	Saldo (00) Nettoergebnis nach Haushaltsrücklagen (Saldo 0 + Saldo 01)				195.600,00	151.500,00	159.888,93			
Investive Gebarung										
SU 33	Summe Einzahlungen investive Gebarung							0,00	0,00	0,00
SU 34	Summe Auszahlungen investive Gebarung							0,00	0,00	0,00
SA2	Saldo (2) Geldfluss aus der Investiven Gebarung (33 - 34)							0,00	0,00	0,00
SA3	Saldo (3) Nettofinanzierungssaldo (Saldo 1 + Saldo 2)							195.600,00	151.500,00	163.814,34
Finanzierungstätigkeit										
SU 35	Summe Einzahlungen aus der Finanzierungstätigkeit							0,00	0,00	0,00
SU 36	Summe Auszahlungen aus der Finanzierungstätigkeit							0,00	0,00	0,00
SA4	Saldo (4) Geldfluss aus der Finanzierungstätigkeit (35 - 36)							0,00	0,00	0,00
SA5	Saldo (5) Geldfluss aus der voranschlagswirksamen Gebarung (Saldo 3 + Saldo 4)							195.600,00	151.500,00	163.814,34
84	Liegenschaften, Wohn- und Geschäftsgebäude									
840	Grundbesitz									
840000	Grundbesitz									
Operative Gebarung										
2/840000+801000	Veräußerungen von Grundstücken und Grundstückseinrichtungen	2116		30			3.950,00			
2/840000+811000	Einnahmen aus Verpachtungen	2115	3115	14	13.000,00	10.000,00	14.050,64	13.000,00	10.000,00	15.238,97
2/840000+824000	Jochen Winkels Medaillenpräger	2134	3134	18	500,00	500,00	500,00	500,00	500,00	500,00
2/840000+829000	Sonstige Einnahmen	2116	3116	18			88,37			88,37
SU 21 / 31	Summe Erträge / Einzahlungen operative Gebarung				13.500,00	10.500,00	18.589,01	13.500,00	10.500,00	15.827,34
1/840000-700100	Bestandzins	2223	3223	24	1.300,00	1.200,00	1.195,20	1.300,00	1.200,00	1.195,20
1/840000-710000	Öffentliche Abgaben	2225	3225	24	500,00	800,00	436,82	500,00	800,00	436,82

		MVAG		VC QU	Ergebnisvoranschlag			Finanzierungsvoranschlag			
		EH	FH		VA 2026	VA 2025	RA 2024	VA 2026	VA 2025	RA 2024	
1/840000-728000	Entgelte für sonstige Leistungen	2225	3225			1.400,00	1.059,30		1.400,00	1.059,30	
SU 22 / 32	Summe Aufwendungen / Auszahlungen operative Gebarung				1.800,00	3.400,00	2.691,32		1.800,00	3.400,00	2.691,32
SA 0 / SA 1	(0) Nettoergebnis (21 - 22) / (1) Geldfluss operative Gebarung (31 - 32)				11.700,00	7.100,00	15.897,69		11.700,00	7.100,00	13.136,02
SA01	Saldo (01) Haushaltsrücklagen (230 - 240)				0,00	0,00	0,00		0,00	0,00	0,00
SA00	Saldo (00) Nettoergebnis nach Haushaltsrücklagen (Saldo 0 + Saldo 01)				11.700,00	7.100,00	15.897,69				
Investive Gebarung											
2/840000+801000	Veräußerungen von Grundstücken und Grundstückseinrichtungen		3312	30							3.950,00
SU 33	Summe Einzahlungen investive Gebarung								0,00	0,00	3.950,00
SU 34	Summe Auszahlungen investive Gebarung								0,00	0,00	0,00
SA2	Saldo (2) Geldfluss aus der Investiven Gebarung (33 - 34)								0,00	0,00	3.950,00
SA3	Saldo (3) Nettofinanzierungssaldo (Saldo 1 + Saldo 2)								11.700,00	7.100,00	17.086,02
Finanzierungstätigkeit											
SU 35	Summe Einzahlungen aus der Finanzierungstätigkeit								0,00	0,00	0,00
SU 36	Summe Auszahlungen aus der Finanzierungstätigkeit								0,00	0,00	0,00
SA4	Saldo (4) Geldfluss aus der Finanzierungstätigkeit (35 - 36)								0,00	0,00	0,00
SA5	Saldo (5) Geldfluss aus der voranschlagswirksamen Gebarung (Saldo 3 + Saldo 4)								11.700,00	7.100,00	17.086,02
841	Grundstücksgleiche Rechte										
841000	Grundstücksgleiche Rechte										
Operative Gebarung											
2/841000+810000	Einnahmen aus Fischerei	2114	3114	13	7.000,00	4.500,00	4.990,00	7.000,00	4.500,00	4.990,00	
SU 21 / 31	Summe Erträge / Einzahlungen operative Gebarung				7.000,00	4.500,00	4.990,00	7.000,00	4.500,00	4.990,00	
1/841000-420000	Aufwendungen für Fischerei	2221	3221	23	2.500,00	2.500,00	2.702,66	2.500,00	2.500,00	2.504,66	
SU 22 / 32	Summe Aufwendungen / Auszahlungen operative Gebarung				2.500,00	2.500,00	2.702,66	2.500,00	2.500,00	2.504,66	
SA 0 / SA 1	(0) Nettoergebnis (21 - 22) / (1) Geldfluss operative Gebarung (31 - 32)				4.500,00	2.000,00	2.287,34	4.500,00	2.000,00	2.485,34	
SA01	Saldo (01) Haushaltsrücklagen (230 - 240)				0,00	0,00	0,00	0,00	0,00	0,00	
SA00	Saldo (00) Nettoergebnis nach Haushaltsrücklagen (Saldo 0 + Saldo 01)				4.500,00	2.000,00	2.287,34				
Investive Gebarung											
SU 33	Summe Einzahlungen investive Gebarung								0,00	0,00	0,00
SU 34	Summe Auszahlungen investive Gebarung								0,00	0,00	0,00
SA2	Saldo (2) Geldfluss aus der Investiven Gebarung (33 - 34)								0,00	0,00	0,00
SA3	Saldo (3) Nettofinanzierungssaldo (Saldo 1 + Saldo 2)								4.500,00	2.000,00	2.485,34
Finanzierungstätigkeit											
SU 35	Summe Einzahlungen aus der Finanzierungstätigkeit								0,00	0,00	0,00
SU 36	Summe Auszahlungen aus der Finanzierungstätigkeit								0,00	0,00	0,00
SA4	Saldo (4) Geldfluss aus der Finanzierungstätigkeit (35 - 36)								0,00	0,00	0,00

		MVAG VC QU			Ergebnisvoranschlag			Finanzierungsvoranschlag		
		EH	FH		VA 2026	VA 2025	RA 2024	VA 2026	VA 2025	RA 2024
SA5	Saldo (5) Geldfluss aus der voranschlagswirksamen Gebarung (Saldo 3 + Saldo 4)							4.500,00	2.000,00	2.485,34
846	Wohn- und Geschäftsgebäude (soweit nicht bei 853)									
846000	Wohn- und Geschäftsgebäude									
	Operative Gebarung									
2/846000+811000	Mieten und Betriebskostenersätze	2115	3115	14	29.500,00	29.500,00	36.039,18	29.500,00	29.500,00	20.868,29
2/846000+811100	Betriebskosten Bergrettung	2115	3115	14	1.800,00	1.800,00	2.353,14	1.800,00	1.800,00	1.709,35
2/846000+811200	Miete und Betriebskosten Kastner	2115	3115	14	9.200,00	11.000,00	6.889,05	9.200,00	11.000,00	6.889,05
2/846000+811300	Betriebskosten Nah & Frisch (Müllabgaben)	2115	3115	14	1.500,00	1.500,00	511,83	1.500,00	1.500,00	970,75
SU 21 / 31	Summe Erträge / Einzahlungen operative Gebarung				42.000,00	43.800,00	45.793,20	42.000,00	43.800,00	30.437,44
1/846000-600000	Amtsgebäude Strom	2222	3222	24	1.000,00	1.500,00	1.510,95	1.000,00	1.500,00	1.510,95
1/846000-600300	Amtsgebäude Wärme	2222	3222	24	7.500,00	6.800,00	7.874,23	7.500,00	6.800,00	6.024,23
1/846000-614000	Instandhaltung	2224	3224	24	1.000,00	2.000,00	1.965,45	1.000,00	2.000,00	1.220,65
1/846000-614001	Behebung der Baumängel	2224	3224		30.000,00			30.000,00		
1/846000-670000	Versicherung	2222	3222	24		2.300,00			2.300,00	
1/846000-680000	Planmäßige Abschreibung	2226			42.000,00	42.000,00	42.025,86			
1/846000-710000	Steuern und Abgaben	2225	3225	24	1.400,00	1.400,00	1.355,60	1.400,00	1.400,00	1.355,60
1/846000-711000	Steuern und Abgaben	2225	3225	24	5.500,00	4.700,00	4.494,73	5.500,00	4.700,00	4.494,73
1/846000-711100	Kastner Steuern und Abgaben (Müllabgaben)	2225	3225	24	1.400,00	1.400,00	1.378,09	1.400,00	1.400,00	1.378,09
SU 22 / 32	Summe Aufwendungen / Auszahlungen operative Gebarung				89.800,00	62.100,00	60.604,91	47.800,00	20.100,00	15.984,25
SA 0 / SA 1	(0) Nettoergebnis (21 - 22) / (1) Geldfluss operative Gebarung (31 - 32)				-47.800,00	-18.300,00	-14.811,71	-5.800,00	23.700,00	14.453,19
SA01	Saldo (01) Haushaltsrücklagen (230 - 240)				0,00	0,00	0,00	0,00	0,00	0,00
SA00	Saldo (00) Nettoergebnis nach Haushaltsrücklagen (Saldo 0 + Saldo 01)				-47.800,00	-18.300,00	-14.811,71			
	Investive Gebarung									
SU 33	Summe Einzahlungen investive Gebarung							0,00	0,00	0,00
SU 34	Summe Auszahlungen investive Gebarung							0,00	0,00	0,00
SA2	Saldo (2) Geldfluss aus der Investiven Gebarung (33 - 34)							0,00	0,00	0,00
SA3	Saldo (3) Nettofinanzierungssaldo (Saldo 1 + Saldo 2)							-5.800,00	23.700,00	14.453,19
	Finanzierungstätigkeit									
SU 35	Summe Einzahlungen aus der Finanzierungstätigkeit							0,00	0,00	0,00
SU 36	Summe Auszahlungen aus der Finanzierungstätigkeit							0,00	0,00	0,00
SA4	Saldo (4) Geldfluss aus der Finanzierungstätigkeit (35 - 36)							0,00	0,00	0,00
SA5	Saldo (5) Geldfluss aus der voranschlagswirksamen Gebarung (Saldo 3 + Saldo 4)							-5.800,00	23.700,00	14.453,19

		MVAG		VC QU	Ergebnisvoranschlag			Finanzierungsvoranschlag		
		EH	FH		VA 2026	VA 2025	RA 2024	VA 2026	VA 2025	RA 2024
85	Betriebe mit marktbestimmter Tätigkeit									
850	Betriebe der Wasserversorgung									
850000	Betriebe der Wasserversorgung									
Operative Gebarung										
2/850000+813000	Erträge aus der Auflösung von Investitionszuschüssen (Kapitaltransfers)		2127		16.600,00	16.700,00	16.298,21			
2/850000+852100	Wassermessergebühren	2113	3113	12	37.000,00	33.400,00	32.631,50	37.000,00	33.400,00	32.483,28
2/850000+852200	Wasserbezugsgebühren	2113	3113	12	190.000,00	170.000,00	169.287,74	190.000,00	170.000,00	168.032,39
2/850000+860000	KPC Zinsen	2121	3121		500,00	500,00		500,00	500,00	
6/850000+899000	Entnahmen aus Verrechnungsrücklagen zwischen operativer Gebarung und Projekten	2116		1	20.500,00	34.600,00	6.171,36			
SU 21 / 31	Summe Erträge / Einzahlungen operative Gebarung				264.600,00	255.200,00	224.388,81	227.500,00	203.900,00	200.515,67
1/850000-459000	Wasserzähler	2221	3221	23	4.000,00	4.000,00	3.132,00	4.000,00	4.000,00	2.766,00
1/850000-510000	Geldbezüge der Vertragsbediensteten der Verwaltung	2211	3211		13.400,00	14.100,00		13.400,00	14.100,00	
1/850000-580000	Dienstgeberbeiträge zum Ausgleichsfonds für Familienbeihilfen	2212	3212		500,00			500,00		
1/850000-582000	Sonstige Dienstgeberbeiträge zur sozialen Sicherheit	2212	3212		2.800,00			2.800,00		
1/850000-591000	Dotierung von Rückstellungen für Abfertigungen	2214			100,00					
1/850000-600000	Strom (Beleuchtung, Pumpwerke)	2222	3222	24	14.000,00	15.000,00	14.179,10	14.000,00	15.000,00	14.179,10
1/850000-612000	Instandhaltung von Wasseranlagen	2224	3224	24	40.000,00	20.000,00	19.545,32	40.000,00	20.000,00	20.355,14
1/850000-614000	Wasseruntersuchung	2224	3224	24	8.000,00	5.000,00	7.981,92	8.000,00	5.000,00	7.975,07
1/850000-614100	Instandhaltung Gebäude	2224	3224	24	5.000,00	10.000,00	5.549,41	5.000,00	10.000,00	5.549,41
1/850000-631000	Telefon	2222	3222	24	1.100,00	1.200,00	1.151,33	1.100,00	1.200,00	1.145,61
1/850000-650000	Kreditzinsen	2241	3241	25	2.100,00	1.300,00	1.770,51	2.100,00	1.300,00	1.770,51
1/850000-650100	Zinsen KremserBank (Brunnenbau)	2241	3241	25	5.600,00	7.300,00	9.378,02	5.600,00	7.300,00	9.378,02
1/850000-650200	Zinsen für Finanzschulden in Euro	2241	3241	25	3.000,00	4.300,00	4.418,79	3.000,00	4.300,00	4.418,79
1/850000-680000	Planmäßige Abschreibung	2226			45.200,00	50.600,00	51.846,20			
1/850000-700100	Pachtzins	2223	3223	24	500,00	500,00	480,47	500,00	500,00	480,47
1/850000-710000	Öffentliche Abgaben	2225	3225	24	6.700,00	6.700,00	6.023,70	6.700,00	6.700,00	6.023,70
1/850000-720000	Kostensätze an Verwaltung	2225	3225	24			10.925,41			10.925,41
1/850000-720200	Personalkostensätze an Bauhof	2225	3225	24	19.600,00	10.100,00	14.696,29	19.600,00	10.100,00	14.696,29
1/850000-799000	Zuweisungen an Verrechnungsrücklagen zwischen operativer Gebarung und Projekten	2225			20.500,00	34.600,00	6.171,36			
SU 22 / 32	Summe Aufwendungen / Auszahlungen operative Gebarung				192.100,00	184.700,00	157.249,83	126.300,00	99.500,00	99.663,52
SA 0 / SA 1	(0) Nettoergebnis (21 - 22) / (1) Geldfluss operative Gebarung (31 - 32)				72.500,00	70.500,00	67.138,98	101.200,00	104.400,00	100.852,15

	MVAG	VC QU	Ergebnisvoranschlag			Finanzierungsvoranschlag				
			EH	FH	VA 2026	VA 2025	RA 2024	VA 2026	VA 2025	RA 2024
SA01	Saldo (01) Haushaltsrücklagen (230 - 240)				0,00	0,00	0,00	0,00	0,00	0,00
SA00	Saldo (00) Nettoergebnis nach Haushaltsrücklagen (Saldo 0 + Saldo 01)				72.500,00	70.500,00	67.138,98			
Investive Gebarung										
2/850000+300000	Kapitaltransfers von Bund, Bundesfonds und Bundeskammern		3331	33				2.400,00	2.400,00	
6/850000+301100	Kapitaltransfers von Ländern, BA15 Wasserwirtschaftsfond Dig. Leitungskataster		3331	1 33				11.500,00		
6/850000+301200	Wasserwirtschaftsfonds BA12 Lis Unterloiben (2019)		3331	1						1.931,00
2/850000+307000	Kapitaltransfers von privaten Haushalten und privaten Organisationen ohne Erwerbszweck und andere		3334	34					3.900,00	9.243,92
SU 33	Summe Einzahlungen investive Gebarung							13.900,00	6.300,00	11.174,92
5/850000-004000	Siedlungserweiterung UL (BA08, BA16, DPDC, Wielandl)		3412	1 40					4.800,00	35.869,08
5/850000-070000	Digitaler Leitungskataster BA15 DÜ		3411	1 42				8.000,00	26.800,00	38.270,33
5/850000-070001	Digitaler Leitungskataster BA14 OL (ab 2024)		3411	1 42				4.000,00	18.200,00	
SU 34	Summe Auszahlungen investive Gebarung							12.000,00	49.800,00	74.139,41
SA2	Saldo (2) Geldfluss aus der Investiven Gebarung (33 – 34)							1.900,00	-43.500,00	-62.964,49
SA3	Saldo (3) Nettofinanzierungssaldo (Saldo 1 + Saldo 2)							103.100,00	60.900,00	37.887,66
Finanzierungstätigkeit										
6/850000+346000	Investitionsdarlehen von Finanzunternehmen		3514	1 55					50.000,00	
SU 35	Summe Einzahlungen aus der Finanzierungstätigkeit							0,00	50.000,00	0,00
1/850000-346000	Tilgung von Bankdarlehen		3614	65				4.600,00	2.600,00	2.584,00
1/850000-346100	Tilgung KremserBank (Brunnenbau)		3614	65				10.400,00	10.400,00	10.400,00
1/850000-346200	Investitionsdarlehen von Finanzunternehmen		3614	65				8.000,00	8.000,00	6.233,50
SU 36	Summe Auszahlungen aus der Finanzierungstätigkeit							23.000,00	21.000,00	19.217,50
SA4	Saldo (4) Geldfluss aus der Finanzierungstätigkeit (35 – 36)							-23.000,00	29.000,00	-19.217,50
SA5	Saldo (5) Geldfluss aus der voranschlagswirksamen Gebarung (Saldo 3 + Saldo 4)							80.100,00	89.900,00	18.670,16
850001	Betriebe der Wasserversorgung									
Operative Gebarung										
SU 21 / 31	Summe Erträge / Einzahlungen operative Gebarung				0,00	0,00	0,00	0,00	0,00	0,00
1/850001-680000	Planmäßige Abschreibung		2226		4.300,00	4.300,00	4.335,19			
SU 22 / 32	Summe Aufwendungen / Auszahlungen operative Gebarung				4.300,00	4.300,00	4.335,19	0,00	0,00	0,00
SA 0 / SA 1	(0) Nettoergebnis (21 - 22) / (1) Geldfluss operative Gebarung (31 – 32)				-4.300,00	-4.300,00	-4.335,19	0,00	0,00	0,00
SA01	Saldo (01) Haushaltsrücklagen (230 - 240)				0,00	0,00	0,00	0,00	0,00	0,00

		MVAG VC QU			Ergebnisvoranschlag			Finanzierungsvoranschlag		
		EH	FH		VA 2026	VA 2025	RA 2024	VA 2026	VA 2025	RA 2024
SA00	Saldo (00) Nettoergebnis nach Haushaltsrücklagen (Saldo 0 + Saldo 01)				-4.300,00	-4.300,00	-4.335,19			
Investive Gebarung										
SU 33	Summe Einzahlungen investive Gebarung							0,00	0,00	0,00
SU 34	Summe Auszahlungen investive Gebarung							0,00	0,00	0,00
SA2	Saldo (2) Geldfluss aus der Investiven Gebarung (33 – 34)							0,00	0,00	0,00
SA3	Saldo (3) Nettofinanzierungssaldo (Saldo 1 + Saldo 2)							0,00	0,00	0,00
Finanzierungstätigkeit										
SU 35	Summe Einzahlungen aus der Finanzierungstätigkeit							0,00	0,00	0,00
SU 36	Summe Auszahlungen aus der Finanzierungstätigkeit							0,00	0,00	0,00
SA4	Saldo (4) Geldfluss aus der Finanzierungstätigkeit (35 – 36)							0,00	0,00	0,00
SA5	Saldo (5) Geldfluss aus der voranschlagswirksamen Gebarung (Saldo 3 + Saldo 4)							0,00	0,00	0,00
851	Betriebe der Abwasserbeseitigung									
851000	Betriebe der Abwasserbeseitigung									
Operative Gebarung										
2/851000+813000	Erträge aus der Auflösung von Investitionszuschüssen (Kapitaltransfers)	2127			49.100,00	39.300,00	48.694,39			
2/851000+852100	Kanalbenutzungsgebühren	2113	3113	12	450.000,00	465.000,00	413.653,00	450.000,00	465.000,00	412.908,29
2/851000+852200	Fäkalübernahme	2113	3113	12	20.000,00	15.000,00	9.868,00	20.000,00	15.000,00	9.868,00
2/851000+860000	Transfers von Bund, Bundesfonds und Bundeskammern	2121	3121	15	100,00	100,00	102,62	100,00	100,00	102,62
6/851000+899000	Entnahmen aus Verrechnungsrücklagen zwischen operativer Gebarung und Projekten	2116		1	66.700,00	13.600,00	4.071,68			
SU 21 / 31	Summe Erträge / Einzahlungen operative Gebarung				585.900,00	533.000,00	476.389,69	470.100,00	480.100,00	422.878,91
1/851000-510000	Geldbezüge der Vertragsbediensteten der Verwaltung	2211	3211		13.400,00	7.000,00		13.400,00	7.000,00	
1/851000-580000	Dienstgeberbeiträge zum Ausgleichsfonds für Familienbeihilfen	2212	3212		500,00	500,00		500,00	500,00	
1/851000-582000	Sonstige Dienstgeberbeiträge zur sozialen Sicherheit	2212	3212		2.800,00	2.000,00		2.800,00	2.000,00	
1/851000-591000	Dotierung von Rückstellungen für Abfertigungen	2214			100,00					
1/851000-612000	Instandhaltung von Kanalanlagen	2224	3224	24	35.000,00	10.000,00	5.190,54	35.000,00	10.000,00	5.190,54
1/851000-650000	Kreditzinsen	2241	3241	25	31.200,00	24.100,00	26.119,16	31.200,00	24.100,00	26.119,16
1/851000-680000	Planmäßige Abschreibung	2226			90.200,00	89.400,00	89.781,57			
1/851000-720000	Kostensätze an Verwaltung	2225	3225	24			10.925,41			10.925,41
1/851000-720200	Personalkostensätze an Bauhof	2225	3225	24	4.000,00	3.400,00	9.797,53	4.000,00	3.400,00	9.797,53
1/851000-729000	Sonstige Aufwendungen	2225	3225	24		800,00			800,00	

		MVAG		VC QU	Ergebnisvoranschlag			Finanzierungsvoranschlag		
		EH	FH		VA 2026	VA 2025	RA 2024	VA 2026	VA 2025	RA 2024
1/851000-752000	Beiträge an Abwasserverbände (GAV 78%)	2231	3231	26	170.400,00	170.700,00	160.836,00	170.400,00	170.700,00	160.836,00
1/851000-772000	Beiträge an Abwasserverbände für Investitionen (GAV 22%)	2231		43	48.100,00	48.200,00	45.364,00			
1/851000-799000	Zuweisungen an Verrechnungsrücklagen zwischen operativer Gebarung und Projekten	2225			66.700,00	13.600,00				
SU 22 / 32	Summe Aufwendungen / Auszahlungen operative Gebarung				462.400,00	369.700,00	348.014,21	257.300,00	218.500,00	212.868,64
SA 0 / SA 1	(0) Nettoergebnis (21 - 22) / (1) Geldfluss operative Gebarung (31 - 32)				123.500,00	163.300,00	128.375,48	212.800,00	261.600,00	210.010,27
SA01	Saldo (01) Haushaltsrücklagen (230 - 240)				0,00	0,00	0,00	0,00	0,00	0,00
SA00	Saldo (00) Nettoergebnis nach Haushaltsrücklagen (Saldo 0 + Saldo 01)				123.500,00	163.300,00	128.375,48			
Investive Gebarung										
2/851000+300000	Kapitaltransfers von Bund, Bundesfonds und Bundeskammern		3331	33				16.500,00	16.500,00	2.830,38
6/851000+300200	Kapitaltransfers von Bund, Bundesfonds und Bundeskammern - KIP		3331	1 33						43.125,00
6/851000+301000	Kapitaltransfers von Ländern, Landesfonds und Landeskammern - WWF 20%		3331	1 33				97.300,00	97.300,00	80.000,00
2/851000+307000	Kapitaltransfers von privaten Haushalten und privaten Organisationen ohne Erwerbszweck und andere		3334	34					7.800,00	13.990,15
SU 33	Summe Einzahlungen investive Gebarung							113.800,00	121.600,00	139.945,53
5/851000-004000	Rothenhof		3412	1 40					34.000,00	520.705,94
5/851000-004100	Siedlungserweiterung UL (BA08, BA16, DPDC, Wielandl)		3412	1 40					34.000,00	39.558,96
5/851000-070000	BA 15 Digitaler Leitungskataster Dürnstein		3411	1 42				3.000,00	46.500,00	2.627,78
1/851000-070001	Lizenzkosten (div. EDV Programme)		3411	2 42				100,00	100,00	24,75
5/851000-070002	ABA LIS Oberloiben BA14		3411	1				5.000,00	52.200,00	38.517,47
1/851000-772000	Beiträge an Abwasserverbände für Investitionen (GAV 22%)		3431	43				48.100,00	48.200,00	45.364,00
SU 34	Summe Auszahlungen investive Gebarung							56.200,00	215.000,00	646.798,90
SA2	Saldo (2) Geldfluss aus der Investiven Gebarung (33 - 34)							57.600,00	-93.400,00	-506.853,37
SA3	Saldo (3) Nettofinanzierungssaldo (Saldo 1 + Saldo 2)							270.400,00	168.200,00	-296.843,10
Finanzierungstätigkeit										
6/851000+346000	Investitionsdarlehen von Finanzunternehmen		3514	1 55					600.000,00	
SU 35	Summe Einzahlungen aus der Finanzierungstätigkeit							0,00	600.000,00	0,00
1/851000-346000	Tilgung von Bankdarlehen		3614	65				59.400,00	35.500,00	37.146,50
SU 36	Summe Auszahlungen aus der Finanzierungstätigkeit							59.400,00	35.500,00	37.146,50
SA4	Saldo (4) Geldfluss aus der Finanzierungstätigkeit (35 - 36)							-59.400,00	564.500,00	-37.146,50

		MVAG VC QU		Ergebnisvoranschlag			Finanzierungsvoranschlag		
		EH	FH	VA 2026	VA 2025	RA 2024	VA 2026	VA 2025	RA 2024
SA5	Saldo (5) Geldfluss aus der voranschlagswirksamen Gebarung (Saldo 3 + Saldo 4)						211.000,00	732.700,00	-333.989,60
851100	Betriebe der Abwasserbeseitigung								
	Operative Gebarung								
6/851100+899000	Entnahmen aus Verrechnungsrücklagen zwischen operativer Gebarung und Projekten	2116	1		69.900,00	113.808,86			
SU 21 / 31	Summe Erträge / Einzahlungen operative Gebarung			0,00	69.900,00	113.808,86	0,00	0,00	0,00
1/851100-799000	Zuweisungen an Verrechnungsrücklagen zwischen operativer Gebarung und Projekten	2225			69.900,00				
SU 22 / 32	Summe Aufwendungen / Auszahlungen operative Gebarung			0,00	69.900,00	0,00	0,00	0,00	0,00
SA 0 / SA 1	(0) Nettoergebnis (21 - 22) / (1) Geldfluss operative Gebarung (31 - 32)			0,00	0,00	113.808,86	0,00	0,00	0,00
SA01	Saldo (01) Haushaltsrücklagen (230 - 240)			0,00	0,00	0,00	0,00	0,00	0,00
SA00	Saldo (00) Nettoergebnis nach Haushaltsrücklagen (Saldo 0 + Saldo 01)			0,00	0,00	113.808,86			
	Investive Gebarung								
6/851100+301000	Kapitaltransfers von Ländern, Landesfonds und Landeskammern WWF	3331	1 33						71.937,00
SU 33	Summe Einzahlungen investive Gebarung						0,00	0,00	71.937,00
5/851100-004000	Grüblgasse ABA Dürnstein BA13- BT02	3412	1 40						28.666,42
SU 34	Summe Auszahlungen investive Gebarung						0,00	0,00	28.666,42
SA2	Saldo (2) Geldfluss aus der Investiven Gebarung (33 - 34)						0,00	0,00	43.270,58
SA3	Saldo (3) Nettofinanzierungssaldo (Saldo 1 + Saldo 2)						0,00	0,00	43.270,58
	Finanzierungstätigkeit								
SU 35	Summe Einzahlungen aus der Finanzierungstätigkeit						0,00	0,00	0,00
SU 36	Summe Auszahlungen aus der Finanzierungstätigkeit						0,00	0,00	0,00
SA4	Saldo (4) Geldfluss aus der Finanzierungstätigkeit (35 - 36)						0,00	0,00	0,00
SA5	Saldo (5) Geldfluss aus der voranschlagswirksamen Gebarung (Saldo 3 + Saldo 4)						0,00	0,00	43.270,58
859	Sonstige Betriebe mit marktbestimmter Tätigkeit								
859000	Kabelbau Siedlungserweiterung								
	Operative Gebarung								
6/859000+899000	Entnahmen aus Verrechnungsrücklagen zwischen operativer Gebarung und Projekten	2116	1			27.469,92			
SU 21 / 31	Summe Erträge / Einzahlungen operative Gebarung			0,00	0,00	27.469,92	0,00	0,00	0,00
SU 22 / 32	Summe Aufwendungen / Auszahlungen operative Gebarung			0,00	0,00	0,00	0,00	0,00	0,00
SA 0 / SA 1	(0) Nettoergebnis (21 - 22) / (1) Geldfluss operative Gebarung (31 - 32)			0,00	0,00	27.469,92	0,00	0,00	0,00
SA01	Saldo (01) Haushaltsrücklagen (230 - 240)			0,00	0,00	0,00	0,00	0,00	0,00

		MVAG VC QU		Ergebnisvoranschlag			Finanzierungsvoranschlag		
		EH	FH	VA 2026	VA 2025	RA 2024	VA 2026	VA 2025	RA 2024
SA00	Saldo (00) Nettoergebnis nach Haushaltsrücklagen (Saldo 0 + Saldo 01)			0,00	0,00	27.469,92			
Investive Gebarung									
SU 33	Summe Einzahlungen investive Gebarung						0,00	0,00	0,00
5/859000-050000	Sonderanlagen - Siedlungserweiterung UL (BA08, BA16, DPDC, Wielandl)	3412	1 40						2.440,00
SU 34	Summe Auszahlungen investive Gebarung						0,00	0,00	2.440,00
SA2	Saldo (2) Geldfluss aus der Investiven Gebarung (33 – 34)						0,00	0,00	-2.440,00
SA3	Saldo (3) Nettofinanzierungssaldo (Saldo 1 + Saldo 2)						0,00	0,00	-2.440,00
Finanzierungstätigkeit									
SU 35	Summe Einzahlungen aus der Finanzierungstätigkeit						0,00	0,00	0,00
SU 36	Summe Auszahlungen aus der Finanzierungstätigkeit						0,00	0,00	0,00
SA4	Saldo (4) Geldfluss aus der Finanzierungstätigkeit (35 – 36)						0,00	0,00	0,00
SA5	Saldo (5) Geldfluss aus der voranschlagswirksamen Gebarung (Saldo 3 + Saldo 4)						0,00	0,00	-2.440,00
87 Wirtschaftliche Unternehmungen									
870 Elektrizitätsversorgung									
870000 PV- Anlage (Elektrizitätsversorgung)									
Operative Gebarung									
SU 21 / 31	Summe Erträge / Einzahlungen operative Gebarung			0,00	0,00	0,00	0,00	0,00	0,00
1/870000-651000	Zinsaufwand für Finanzierungsleasing	2241	3241	300,00			300,00		
1/870000-680000	Planmäßige Abschreibung	2226		3.500,00	3.500,00	3.535,21			
SU 22 / 32	Summe Aufwendungen / Auszahlungen operative Gebarung			3.800,00	3.500,00	3.535,21	300,00	0,00	0,00
SA 0 / SA 1	(0) Nettoergebnis (21 - 22) / (1) Geldfluss operative Gebarung (31 – 32)			-3.800,00	-3.500,00	-3.535,21	-300,00	0,00	0,00
SA01	Saldo (01) Haushaltsrücklagen (230 - 240)			0,00	0,00	0,00	0,00	0,00	0,00
SA00	Saldo (00) Nettoergebnis nach Haushaltsrücklagen (Saldo 0 + Saldo 01)			-3.800,00	-3.500,00	-3.535,21			
Investive Gebarung									
6/870000+300000	Kapitaltransfers von Bund, Bundesfonds und Bundeskammern (KIP)	3331							43.125,00
SU 33	Summe Einzahlungen investive Gebarung						0,00	0,00	43.125,00
5/870000-010000	neues Amtsgebäude Dürnstein	3413	1						11.357,98
5/870000-010100	Feuerwerhaus (OL 58)	3413	1						29.923,14
5/870000-010200	Bauhof / HWS Lager	3413	1						29.423,14
SU 34	Summe Auszahlungen investive Gebarung						0,00	0,00	70.704,26
SA2	Saldo (2) Geldfluss aus der Investiven Gebarung (33 – 34)						0,00	0,00	-27.579,26
SA3	Saldo (3) Nettofinanzierungssaldo (Saldo 1 + Saldo 2)						-300,00	0,00	-27.579,26

		MVAG		VC QU	Ergebnisvoranschlag			Finanzierungsvoranschlag		
		EH	FH		VA 2026	VA 2025	RA 2024	VA 2026	VA 2025	RA 2024
Finanzierungstätigkeit										
6/870000+310000	PV Bürgerbeteiligung (Verbindlichkeiten aus Finanzierungsleasing)	3515	1	55					75.000,00	75.000,00
SU 35	Summe Einzahlungen aus der Finanzierungstätigkeit							0,00	75.000,00	75.000,00
1/870000-310000	Auszahlungen Bürgerbeteiligung (Verbindlichkeiten aus Finanzierungsleasing)	3615						11.100,00	12.500,00	
SU 36	Summe Auszahlungen aus der Finanzierungstätigkeit							11.100,00	12.500,00	0,00
SA4	Saldo (4) Geldfluss aus der Finanzierungstätigkeit (35 – 36)							-11.100,00	62.500,00	75.000,00
SA5	Saldo (5) Geldfluss aus der voranschlagswirksamen Gebarung (Saldo 3 + Saldo 4)							-11.400,00	62.500,00	47.420,74
878	Zusammengefasste Unternehmungen									
878000	Zusammengefasste Unternehmungen									
Operative Gebarung										
SU 21 / 31	Summe Erträge / Einzahlungen operative Gebarung				0,00	0,00	0,00	0,00	0,00	0,00
1/878000-726000	Mitgliedsbeiträge Energiegenossenschaft (EEG)	2225	3225		400,00	500,00	360,00	400,00	500,00	360,00
SU 22 / 32	Summe Aufwendungen / Auszahlungen operative Gebarung				400,00	500,00	360,00	400,00	500,00	360,00
SA 0 / SA 1	(0) Nettoergebnis (21 - 22) / (1) Geldfluss operative Gebarung (31 – 32)				-400,00	-500,00	-360,00	-400,00	-500,00	-360,00
SA01	Saldo (01) Haushaltsrücklagen (230 - 240)				0,00	0,00	0,00	0,00	0,00	0,00
SA00	Saldo (00) Nettoergebnis nach Haushaltsrücklagen (Saldo 0 + Saldo 01)				-400,00	-500,00	-360,00			
Investive Gebarung										
SU 33	Summe Einzahlungen investive Gebarung							0,00	0,00	0,00
SU 34	Summe Auszahlungen investive Gebarung							0,00	0,00	0,00
SA2	Saldo (2) Geldfluss aus der Investiven Gebarung (33 – 34)							0,00	0,00	0,00
SA3	Saldo (3) Nettofinanzierungssaldo (Saldo 1 + Saldo 2)							-400,00	-500,00	-360,00
Finanzierungstätigkeit										
SU 35	Summe Einzahlungen aus der Finanzierungstätigkeit							0,00	0,00	0,00
SU 36	Summe Auszahlungen aus der Finanzierungstätigkeit							0,00	0,00	0,00
SA4	Saldo (4) Geldfluss aus der Finanzierungstätigkeit (35 – 36)							0,00	0,00	0,00
SA5	Saldo (5) Geldfluss aus der voranschlagswirksamen Gebarung (Saldo 3 + Saldo 4)							-400,00	-500,00	-360,00

		MVAG VC QU			Ergebnisvoranschlag			Finanzierungsvoranschlag		
		EH	FH		VA 2026	VA 2025	RA 2024	VA 2026	VA 2025	RA 2024
9 Finanzwirtschaft										
90	Gesonderte Verwaltung									
900	Gesonderte Verwaltung									
900000	Gesonderte Verwaltung									
Operative Gebarung										
2/900000+829000	Rückersätze von Aufwendungen (Umsatzsteuer)	2116	3116	18	25.000,00	5.000,00	50.801,88	25.000,00	5.000,00	50.801,88
SU 21 / 31	Summe Erträge / Einzahlungen operative Gebarung				25.000,00	5.000,00	50.801,88	25.000,00	5.000,00	50.801,88
SU 22 / 32	Summe Aufwendungen / Auszahlungen operative Gebarung				0,00	0,00	0,00	0,00	0,00	0,00
SA 0 / SA 1	(0) Nettoergebnis (21 - 22) / (1) Geldfluss operative Gebarung (31 - 32)				25.000,00	5.000,00	50.801,88	25.000,00	5.000,00	50.801,88
SA01	Saldo (01) Haushaltsrücklagen (230 - 240)				0,00	0,00	0,00	0,00	0,00	0,00
SA00	Saldo (00) Nettoergebnis nach Haushaltsrücklagen (Saldo 0 + Saldo 01)				25.000,00	5.000,00	50.801,88			
Investive Gebarung										
SU 33	Summe Einzahlungen investive Gebarung							0,00	0,00	0,00
SU 34	Summe Auszahlungen investive Gebarung							0,00	0,00	0,00
SA2	Saldo (2) Geldfluss aus der Investiven Gebarung (33 - 34)							0,00	0,00	0,00
SA3	Saldo (3) Nettofinanzierungssaldo (Saldo 1 + Saldo 2)							25.000,00	5.000,00	50.801,88
Finanzierungstätigkeit										
SU 35	Summe Einzahlungen aus der Finanzierungstätigkeit							0,00	0,00	0,00
SU 36	Summe Auszahlungen aus der Finanzierungstätigkeit							0,00	0,00	0,00
SA4	Saldo (4) Geldfluss aus der Finanzierungstätigkeit (35 - 36)							0,00	0,00	0,00
SA5	Saldo (5) Geldfluss aus der voranschlagswirksamen Gebarung (Saldo 3 + Saldo 4)							25.000,00	5.000,00	50.801,88
91	Kapitalvermögen und Stiftungen ohne eigene Rechtspersönlichkeit									
910	Geldverkehr									
910000	Geldverkehr									
Operative Gebarung										
2/910000+823000	Zinsen der Giro- und Spargirokonten	2131	3131	14			105,83			105,83
SU 21 / 31	Summe Erträge / Einzahlungen operative Gebarung				0,00	0,00	105,83	0,00	0,00	105,83
1/910000-659000	Geldverkehrsspesen	2244	3244	24	20.000,00	27.000,00	33.421,75	20.000,00	27.000,00	33.421,75
1/910000-710000	Kapitalertragssteuer	2225	3225	24			26,02			26,02
SU 22 / 32	Summe Aufwendungen / Auszahlungen operative Gebarung				20.000,00	27.000,00	33.447,77	20.000,00	27.000,00	33.447,77
SA 0 / SA 1	(0) Nettoergebnis (21 - 22) / (1) Geldfluss operative Gebarung (31 - 32)				-20.000,00	-27.000,00	-33.341,94	-20.000,00	-27.000,00	-33.341,94
SA01	Saldo (01) Haushaltsrücklagen (230 - 240)				0,00	0,00	0,00	0,00	0,00	0,00
SA00	Saldo (00) Nettoergebnis nach Haushaltsrücklagen (Saldo 0 + Saldo 01)				-20.000,00	-27.000,00	-33.341,94			

		MVAG		VC QU	Ergebnisvoranschlag			Finanzierungsvoranschlag		
		EH	FH		VA 2026	VA 2025	RA 2024	VA 2026	VA 2025	RA 2024
Investive Gebarung										
SU 33	Summe Einzahlungen investive Gebarung							0,00	0,00	0,00
SU 34	Summe Auszahlungen investive Gebarung							0,00	0,00	0,00
SA2	Saldo (2) Geldfluss aus der Investiven Gebarung (33 – 34)							0,00	0,00	0,00
SA3	Saldo (3) Nettofinanzierungssaldo (Saldo 1 + Saldo 2)							-20.000,00	-27.000,00	-33.341,94
Finanzierungstätigkeit										
SU 35	Summe Einzahlungen aus der Finanzierungstätigkeit							0,00	0,00	0,00
SU 36	Summe Auszahlungen aus der Finanzierungstätigkeit							0,00	0,00	0,00
SA4	Saldo (4) Geldfluss aus der Finanzierungstätigkeit (35 – 36)							0,00	0,00	0,00
SA5	Saldo (5) Geldfluss aus der voranschlagswirksamen Gebarung (Saldo 3 + Saldo 4)							-20.000,00	-27.000,00	-33.341,94
912	Rücklagen (soweit nicht aufteilbar)									
912000	Rücklagen(soweit nicht Aufgeteilt)									
Operative Gebarung										
SU 21 / 31	Summe Erträge / Einzahlungen operative Gebarung				0,00	0,00	0,00	0,00	0,00	0,00
SU 22 / 32	Summe Aufwendungen / Auszahlungen operative Gebarung				0,00	0,00	0,00	0,00	0,00	0,00
SA 0 / SA 1	(0) Nettoergebnis (21 - 22) / (1) Geldfluss operative Gebarung (31 – 32)				0,00	0,00	0,00	0,00	0,00	0,00
2/912000+895009	Entnahmen von allgemeinen Haushaltsrücklagen (Eröffnungsbilanz)		2301		77.700,00	81.500,00	2.408,00			
SA01	Saldo (01) Haushaltsrücklagen (230 - 240)				77.700,00	81.500,00	2.408,00	0,00	0,00	0,00
SA00	Saldo (00) Nettoergebnis nach Haushaltsrücklagen (Saldo 0 + Saldo 01)				77.700,00	81.500,00	2.408,00			
Investive Gebarung										
SU 33	Summe Einzahlungen investive Gebarung							0,00	0,00	0,00
SU 34	Summe Auszahlungen investive Gebarung							0,00	0,00	0,00
SA2	Saldo (2) Geldfluss aus der Investiven Gebarung (33 – 34)							0,00	0,00	0,00
SA3	Saldo (3) Nettofinanzierungssaldo (Saldo 1 + Saldo 2)							0,00	0,00	0,00
Finanzierungstätigkeit										
SU 35	Summe Einzahlungen aus der Finanzierungstätigkeit							0,00	0,00	0,00
SU 36	Summe Auszahlungen aus der Finanzierungstätigkeit							0,00	0,00	0,00
SA4	Saldo (4) Geldfluss aus der Finanzierungstätigkeit (35 – 36)							0,00	0,00	0,00
SA5	Saldo (5) Geldfluss aus der voranschlagswirksamen Gebarung (Saldo 3 + Saldo 4)							0,00	0,00	0,00
92	Öffentliche Abgaben									
920	Ausschließliche Gemeindeabgaben									
920000	Ausschließliche Gemeindeabgaben									
Operative Gebarung										
2/920000+811000	Parkgebühren P1 (öffentlich)		2115	3115	14					100,00

		MVAG VC QU			Ergebnisvoranschlag			Finanzierungsvoranschlag		
		EH	FH		VA 2026	VA 2025	RA 2024	VA 2026	VA 2025	RA 2024
2/920000+811100	Einnahmen Handyparken	2115	3115	14	40.000,00	30.000,00	27.778,00	40.000,00	30.000,00	27.778,00
2/920000+830000	Grundsteuer A	2111	3111	10	5.400,00	5.300,00	5.501,40	5.400,00	5.300,00	4.996,43
2/920000+831000	Grundsteuer B	2111	3111	10	86.100,00	84.300,00	86.192,15	86.100,00	84.300,00	86.118,11
2/920000+833100	Kommunalsteuer	2111	3111	10	380.000,00	350.000,00	353.687,17	380.000,00	350.000,00	398.945,72
2/920000+835000	Kurzparkzonenabgabe	2111	3111	10	220.000,00	226.100,00	186.959,58	220.000,00	226.100,00	186.959,58
2/920000+835100	Parkmünzen	2111	3111	10	4.000,00	4.000,00	3.002,00	4.000,00	4.000,00	3.002,00
2/920000+838000	Hundeabgabe	2111	3111	10	1.000,00	700,00	671,50	1.000,00	700,00	671,50
2/920000+841000	Gebrauchsabgabe	2111	3111	10	30.000,00	30.000,00	24.132,47	30.000,00	30.000,00	23.688,87
2/920000+849000	Nebensprueche (Mahngebuehren Etc.)	2111	3111	10	100,00	100,00	25,85	100,00	100,00	13,85
2/920000+850000	Aufschliessungsbeiträge	2111	3111	10		13.200,00			13.200,00	
2/920000+856000	Verwaltungsabgaben	2111	3111	10	8.100,00	8.800,00	3.563,15	8.100,00	8.800,00	3.706,80
2/920000+856100	Verwaltungsabgaben Standesamt	2111	3111	10	3.000,00	3.500,00	3.649,30	3.000,00	3.500,00	3.649,30
2/920000+857000	Kommissionsgebuehren	2111	3111	10	5.000,00	7.900,00	7.608,00	5.000,00	7.900,00	7.608,00
SU 21 / 31	Summe Erträge / Einzahlungen operative Gebarung				782.700,00	764.000,00	702.770,57	782.700,00	764.000,00	747.138,16
1/920000-720000	Einhebungsvergütung Gemeindeverband	2225	3225	24	25.000,00	25.000,00	26.801,01	25.000,00	25.000,00	26.801,01
SU 22 / 32	Summe Aufwendungen / Auszahlungen operative Gebarung				25.000,00	25.000,00	26.801,01	25.000,00	25.000,00	26.801,01
SA 0 / SA 1	(0) Nettoergebnis (21 - 22) / (1) Geldfluss operative Gebarung (31 - 32)				757.700,00	739.000,00	675.969,56	757.700,00	739.000,00	720.337,15
SA01	Saldo (01) Haushaltsrücklagen (230 - 240)				0,00	0,00	0,00	0,00	0,00	0,00
SA00	Saldo (00) Nettoergebnis nach Haushaltsrücklagen (Saldo 0 + Saldo 01)				757.700,00	739.000,00	675.969,56			
Investive Gebarung										
SU 33	Summe Einzahlungen investive Gebarung							0,00	0,00	0,00
SU 34	Summe Auszahlungen investive Gebarung							0,00	0,00	0,00
SA2	Saldo (2) Geldfluss aus der Investiven Gebarung (33 - 34)							0,00	0,00	0,00
SA3	Saldo (3) Nettofinanzierungssaldo (Saldo 1 + Saldo 2)							757.700,00	739.000,00	720.337,15
Finanzierungstätigkeit										
SU 35	Summe Einzahlungen aus der Finanzierungstätigkeit							0,00	0,00	0,00
SU 36	Summe Auszahlungen aus der Finanzierungstätigkeit							0,00	0,00	0,00
SA4	Saldo (4) Geldfluss aus der Finanzierungstätigkeit (35 - 36)							0,00	0,00	0,00
SA5	Saldo (5) Geldfluss aus der voranschlagswirksamen Gebarung (Saldo 3 + Saldo 4)							757.700,00	739.000,00	720.337,15
921	Zwischen Ländern und Gemeinden geteilte Abgaben									
921000	Zwischen Ländern und Gemeinden Geteilte Abgabe									
Operative Gebarung										
2/921000+834000	Gemeindeanteil Nächtigungstaxe	2111	3111	10	50.000,00	35.000,00	57.802,24	50.000,00	35.000,00	57.802,24
2/921000+861000	Transfers von Ländern, Landesfonds und Landesammern	2121	3121	15	5.000,00	13.000,00	4.160,15	5.000,00	13.000,00	4.160,15
SU 21 / 31	Summe Erträge / Einzahlungen operative Gebarung				55.000,00	48.000,00	61.962,39	55.000,00	48.000,00	61.962,39
SU 22 / 32	Summe Aufwendungen / Auszahlungen operative Gebarung				0,00	0,00	0,00	0,00	0,00	0,00

	MVAG	VC QU	Ergebnisvoranschlag			Finanzierungsvoranschlag					
			EH	FH	VA 2026	VA 2025	RA 2024	VA 2026	VA 2025	RA 2024	
SA 0 / SA 1		(0) Nettoergebnis (21 - 22) / (1) Geldfluss operative Gebarung (31 – 32)			55.000,00	48.000,00	61.962,39	55.000,00	48.000,00	61.962,39	
SA01		Saldo (01) Haushaltsrücklagen (230 - 240)			0,00	0,00	0,00	0,00	0,00	0,00	
SA00		Saldo (00) Nettoergebnis nach Haushaltsrücklagen (Saldo 0 + Saldo 01)			55.000,00	48.000,00	61.962,39				
Investive Gebarung											
SU 33		Summe Einzahlungen investive Gebarung						0,00	0,00	0,00	
SU 34		Summe Auszahlungen investive Gebarung						0,00	0,00	0,00	
SA2		Saldo (2) Geldfluss aus der Investiven Gebarung (33 – 34)						0,00	0,00	0,00	
SA3		Saldo (3) Nettofinanzierungssaldo (Saldo 1 + Saldo 2)						55.000,00	48.000,00	61.962,39	
Finanzierungstätigkeit											
SU 35		Summe Einzahlungen aus der Finanzierungstätigkeit						0,00	0,00	0,00	
SU 36		Summe Auszahlungen aus der Finanzierungstätigkeit						0,00	0,00	0,00	
SA4		Saldo (4) Geldfluss aus der Finanzierungstätigkeit (35 – 36)						0,00	0,00	0,00	
SA5		Saldo (5) Geldfluss aus der voranschlagswirksamen Gebarung (Saldo 3 + Saldo 4)						55.000,00	48.000,00	61.962,39	
925		Ertragsanteile an gemeinschaftlichen Bundesabgaben									
925000		Ertragsanteile an Gemeinschaftliche Bundesabgaben									
Operative Gebarung											
2/925000+859400		Ertragsanteile nach Abvsn	2112	3112	11	904.000,00	861.000,00	858.380,85	904.000,00	861.000,00	858.380,85
SU 21 / 31		Summe Erträge / Einzahlungen operative Gebarung				904.000,00	861.000,00	858.380,85	904.000,00	861.000,00	858.380,85
SU 22 / 32		Summe Aufwendungen / Auszahlungen operative Gebarung				0,00	0,00	0,00	0,00	0,00	0,00
SA 0 / SA 1		(0) Nettoergebnis (21 - 22) / (1) Geldfluss operative Gebarung (31 – 32)				904.000,00	861.000,00	858.380,85	904.000,00	861.000,00	858.380,85
SA01		Saldo (01) Haushaltsrücklagen (230 - 240)				0,00	0,00	0,00	0,00	0,00	0,00
SA00		Saldo (00) Nettoergebnis nach Haushaltsrücklagen (Saldo 0 + Saldo 01)				904.000,00	861.000,00	858.380,85			
Investive Gebarung											
SU 33		Summe Einzahlungen investive Gebarung						0,00	0,00	0,00	
SU 34		Summe Auszahlungen investive Gebarung						0,00	0,00	0,00	
SA2		Saldo (2) Geldfluss aus der Investiven Gebarung (33 – 34)						0,00	0,00	0,00	
SA3		Saldo (3) Nettofinanzierungssaldo (Saldo 1 + Saldo 2)						904.000,00	861.000,00	858.380,85	
Finanzierungstätigkeit											
SU 35		Summe Einzahlungen aus der Finanzierungstätigkeit						0,00	0,00	0,00	
SU 36		Summe Auszahlungen aus der Finanzierungstätigkeit						0,00	0,00	0,00	
SA4		Saldo (4) Geldfluss aus der Finanzierungstätigkeit (35 – 36)						0,00	0,00	0,00	
SA5		Saldo (5) Geldfluss aus der voranschlagswirksamen Gebarung (Saldo 3 + Saldo 4)						904.000,00	861.000,00	858.380,85	

		MVAG VC QU			Ergebnisvoranschlag			Finanzierungsvoranschlag		
		EH	FH		VA 2026	VA 2025	RA 2024	VA 2026	VA 2025	RA 2024
94	Finanzzuweisungen und Zuschüsse									
940	Bedarfszuweisungen									
940000	Bedarfszuweisungen									
Operative Gebarung										
2/940000+861000	Transfers von Ländern, Landesfonds und Landeskammern	2121	3121	15			4.520,78			2.260,39
2/940000+871100	Kapitaltransfers aus Gemeinde-Bedarfszuweisungsmitteln (BZ II)	2121	3121		375.700,00	665.000,00	700.000,00	375.700,00	665.000,00	700.000,00
SU 21 / 31	Summe Erträge / Einzahlungen operative Gebarung				375.700,00	665.000,00	704.520,78	375.700,00	665.000,00	702.260,39
SU 22 / 32	Summe Aufwendungen / Auszahlungen operative Gebarung				0,00	0,00	0,00	0,00	0,00	0,00
SA 0 / SA 1	(0) Nettoergebnis (21 - 22) / (1) Geldfluss operative Gebarung (31 - 32)				375.700,00	665.000,00	704.520,78	375.700,00	665.000,00	702.260,39
SA01	Saldo (01) Haushaltsrücklagen (230 - 240)				0,00	0,00	0,00	0,00	0,00	0,00
SA00	Saldo (00) Nettoergebnis nach Haushaltsrücklagen (Saldo 0 + Saldo 01)				375.700,00	665.000,00	704.520,78			
Investive Gebarung										
SU 33	Summe Einzahlungen investive Gebarung							0,00	0,00	0,00
SU 34	Summe Auszahlungen investive Gebarung							0,00	0,00	0,00
SA2	Saldo (2) Geldfluss aus der Investiven Gebarung (33 - 34)							0,00	0,00	0,00
SA3	Saldo (3) Nettofinanzierungssaldo (Saldo 1 + Saldo 2)							375.700,00	665.000,00	702.260,39
Finanzierungstätigkeit										
SU 35	Summe Einzahlungen aus der Finanzierungstätigkeit							0,00	0,00	0,00
SU 36	Summe Auszahlungen aus der Finanzierungstätigkeit							0,00	0,00	0,00
SA4	Saldo (4) Geldfluss aus der Finanzierungstätigkeit (35 - 36)							0,00	0,00	0,00
SA5	Saldo (5) Geldfluss aus der voranschlagswirksamen Gebarung (Saldo 3 + Saldo 4)							375.700,00	665.000,00	702.260,39
941	Sonstige Finanzzuweisungen nach dem FAG									
941000	Sonstige Finanzzuweisungen nach dem FAG									
Operative Gebarung										
2/941000+860000	Laufende Transferzahlungen v. Bund U. Bf	2121	3121	15	27.500,00	35.000,00	57.883,00	27.500,00	35.000,00	57.883,00
2/941000+860100	Transfers von Bund, Bundesfonds und Bundeskammern	2121	3121		22.000,00	22.000,00		22.000,00	22.000,00	
SU 21 / 31	Summe Erträge / Einzahlungen operative Gebarung				49.500,00	57.000,00	57.883,00	49.500,00	57.000,00	57.883,00
SU 22 / 32	Summe Aufwendungen / Auszahlungen operative Gebarung				0,00	0,00	0,00	0,00	0,00	0,00
SA 0 / SA 1	(0) Nettoergebnis (21 - 22) / (1) Geldfluss operative Gebarung (31 - 32)				49.500,00	57.000,00	57.883,00	49.500,00	57.000,00	57.883,00
SA01	Saldo (01) Haushaltsrücklagen (230 - 240)				0,00	0,00	0,00	0,00	0,00	0,00
SA00	Saldo (00) Nettoergebnis nach Haushaltsrücklagen (Saldo 0 + Saldo 01)				49.500,00	57.000,00	57.883,00			
Investive Gebarung										
SU 33	Summe Einzahlungen investive Gebarung							0,00	0,00	0,00

		MVAG		VC QU	Ergebnisvoranschlag			Finanzierungsvoranschlag			
		EH	FH		VA 2026	VA 2025	RA 2024	VA 2026	VA 2025	RA 2024	
1/941000-082000	Sonstige Beteiligungen (EEG, Jauerling)			3417	2						1.200,00
SU 34	Summe Auszahlungen investive Gebarung								0,00	0,00	1.200,00
SA2	Saldo (2) Geldfluss aus der Investiven Gebarung (33 – 34)								0,00	0,00	-1.200,00
SA3	Saldo (3) Nettofinanzierungssaldo (Saldo 1 + Saldo 2)								49.500,00	57.000,00	56.683,00
Finanzierungstätigkeit											
SU 35	Summe Einzahlungen aus der Finanzierungstätigkeit								0,00	0,00	0,00
SU 36	Summe Auszahlungen aus der Finanzierungstätigkeit								0,00	0,00	0,00
SA4	Saldo (4) Geldfluss aus der Finanzierungstätigkeit (35 – 36)								0,00	0,00	0,00
SA5	Saldo (5) Geldfluss aus der voranschlagswirksamen Gebarung (Saldo 3 + Saldo 4)								49.500,00	57.000,00	56.683,00
945	Sonstige Zuschüsse des Bundes										
945000	Sonstige Zuschüsse des Bundes										
Operative Gebarung											
2/945000+860000	Zweckzuschuss Transfers von Bund, Bundesfonds und Bundeskammern			2121	3121		16.000,00				16.000,00
SU 21 / 31	Summe Erträge / Einzahlungen operative Gebarung					0,00	16.000,00	0,00	0,00	16.000,00	0,00
SU 22 / 32	Summe Aufwendungen / Auszahlungen operative Gebarung					0,00	0,00	0,00	0,00	0,00	0,00
SA 0 / SA 1	(0) Nettoergebnis (21 - 22) / (1) Geldfluss operative Gebarung (31 – 32)					0,00	16.000,00	0,00	0,00	16.000,00	0,00
SA01	Saldo (01) Haushaltsrücklagen (230 - 240)					0,00	0,00	0,00	0,00	0,00	0,00
SA00	Saldo (00) Nettoergebnis nach Haushaltsrücklagen (Saldo 0 + Saldo 01)					0,00	16.000,00	0,00	0,00	0,00	0,00
Investive Gebarung											
SU 33	Summe Einzahlungen investive Gebarung								0,00	0,00	0,00
SU 34	Summe Auszahlungen investive Gebarung								0,00	0,00	0,00
SA2	Saldo (2) Geldfluss aus der Investiven Gebarung (33 – 34)								0,00	0,00	0,00
SA3	Saldo (3) Nettofinanzierungssaldo (Saldo 1 + Saldo 2)								0,00	16.000,00	0,00
Finanzierungstätigkeit											
SU 35	Summe Einzahlungen aus der Finanzierungstätigkeit								0,00	0,00	0,00
SU 36	Summe Auszahlungen aus der Finanzierungstätigkeit								0,00	0,00	0,00
SA4	Saldo (4) Geldfluss aus der Finanzierungstätigkeit (35 – 36)								0,00	0,00	0,00
SA5	Saldo (5) Geldfluss aus der voranschlagswirksamen Gebarung (Saldo 3 + Saldo 4)								0,00	16.000,00	0,00
946	Zuschüsse nach landesgesetzlichen Bestimmungen										
946000	Zuschüsse nach landesgesetzlichen Bestimmungen										
Operative Gebarung											
2/946000+861000	NÖ Gemeinde-Unterstützungsgesetz 2025 (NÖ GUG 2025)			2121	3121	7.300,00		11.756,53	7.300,00		11.756,53
SU 21 / 31	Summe Erträge / Einzahlungen operative Gebarung					7.300,00	0,00	11.756,53	7.300,00	0,00	11.756,53
SU 22 / 32	Summe Aufwendungen / Auszahlungen operative Gebarung					0,00	0,00	0,00	0,00	0,00	0,00

	MVAG	VC QU	Ergebnisvoranschlag			Finanzierungsvoranschlag				
			EH	FH	VA 2026	VA 2025	RA 2024	VA 2026	VA 2025	RA 2024
SA 0 / SA 1		(0) Nettoergebnis (21 - 22) / (1) Geldfluss operative Gebarung (31 – 32)			7.300,00	0,00	11.756,53	7.300,00	0,00	11.756,53
SA01		Saldo (01) Haushaltsrücklagen (230 - 240)			0,00	0,00	0,00	0,00	0,00	0,00
SA00		Saldo (00) Nettoergebnis nach Haushaltsrücklagen (Saldo 0 + Saldo 01)			7.300,00	0,00	11.756,53			
Investive Gebarung										
SU 33		Summe Einzahlungen investive Gebarung						0,00	0,00	0,00
SU 34		Summe Auszahlungen investive Gebarung						0,00	0,00	0,00
SA2		Saldo (2) Geldfluss aus der Investiven Gebarung (33 – 34)						0,00	0,00	0,00
SA3		Saldo (3) Nettofinanzierungssaldo (Saldo 1 + Saldo 2)						7.300,00	0,00	11.756,53
Finanzierungstätigkeit										
SU 35		Summe Einzahlungen aus der Finanzierungstätigkeit						0,00	0,00	0,00
SU 36		Summe Auszahlungen aus der Finanzierungstätigkeit						0,00	0,00	0,00
SA4		Saldo (4) Geldfluss aus der Finanzierungstätigkeit (35 – 36)						0,00	0,00	0,00
SA5		Saldo (5) Geldfluss aus der voranschlagswirksamen Gebarung (Saldo 3 + Saldo 4)						7.300,00	0,00	11.756,53
98 Haushaltsausgleich										
980		Verrechnung zwischen operativer Gebarung und Projekten								
980000		Verrechnung zwischen operativer Gebarung und Projekten								
Operative Gebarung										
2/980000+899000		Entnahmen aus Verrechnungsrücklagen 2116 zwischen operativer Gebarung und Projekten				14.900,00				
SU 21 / 31		Summe Erträge / Einzahlungen operative Gebarung			0,00	14.900,00	0,00	0,00	0,00	0,00
1/980000-799000		Zuweisungen an Verrechnungsrücklagen 2225 zwischen operativer Gebarung und Projekten			23.100,00	6.600,00	178.533,88			
SU 22 / 32		Summe Aufwendungen / Auszahlungen operative Gebarung			23.100,00	6.600,00	178.533,88	0,00	0,00	0,00
SA 0 / SA 1		(0) Nettoergebnis (21 - 22) / (1) Geldfluss operative Gebarung (31 – 32)			-23.100,00	8.300,00	-178.533,88	0,00	0,00	0,00
SA01		Saldo (01) Haushaltsrücklagen (230 - 240)			0,00	0,00	0,00	0,00	0,00	0,00
SA00		Saldo (00) Nettoergebnis nach Haushaltsrücklagen (Saldo 0 + Saldo 01)			-23.100,00	8.300,00	-178.533,88			
Investive Gebarung										
SU 33		Summe Einzahlungen investive Gebarung						0,00	0,00	0,00
SU 34		Summe Auszahlungen investive Gebarung						0,00	0,00	0,00
SA2		Saldo (2) Geldfluss aus der Investiven Gebarung (33 – 34)						0,00	0,00	0,00
SA3		Saldo (3) Nettofinanzierungssaldo (Saldo 1 + Saldo 2)						0,00	0,00	0,00
Finanzierungstätigkeit										
SU 35		Summe Einzahlungen aus der Finanzierungstätigkeit						0,00	0,00	0,00
SU 36		Summe Auszahlungen aus der Finanzierungstätigkeit						0,00	0,00	0,00
SA4		Saldo (4) Geldfluss aus der Finanzierungstätigkeit (35 – 36)						0,00	0,00	0,00

	MVAG	VC QU	Ergebnisvoranschlag			Finanzierungsvoranschlag		
			EH	FH	VA 2026	VA 2025	RA 2024	VA 2026
SA5			Saldo (5) Geldfluss aus der voranschlagswirksamen Gebarung (Saldo 3 + Saldo 4)			0,00	0,00	0,00
99			Jahresergebnis, Übergabe und Übernahme des Jahresergebnisses, Abwicklung der Vorjahre					
990			Überschüsse und Abgänge (soweit nicht zugeordnet)					
990000			Überschüsse und Abgänge (soweit nicht zugeordnet)					
Operative Gebarung								
SU 21 / 31			Summe Erträge / Einzahlungen operative Gebarung			0,00	0,00	0,00
SU 22 / 32			Summe Aufwendungen / Auszahlungen operative Gebarung			0,00	0,00	0,00
SA 0 / SA 1			(0) Nettoergebnis (21 - 22) / (1) Geldfluss operative Gebarung (31 - 32)			0,00	0,00	0,00
1/990000-795077			Zuweisung an allgemeine Haushaltsrücklagen	2401	699.700,00	133.403,91		
SA01			Saldo (01) Haushaltsrücklagen (230 - 240)			0,00	-699.700,00	-133.403,91
SA00			Saldo (00) Nettoergebnis nach Haushaltsrücklagen (Saldo 0 + Saldo 01)			0,00	-699.700,00	-133.403,91
Investive Gebarung								
SU 33			Summe Einzahlungen investive Gebarung			0,00	0,00	0,00
SU 34			Summe Auszahlungen investive Gebarung			0,00	0,00	0,00
SA2			Saldo (2) Geldfluss aus der Investiven Gebarung (33 - 34)			0,00	0,00	0,00
SA3			Saldo (3) Nettofinanzierungssaldo (Saldo 1 + Saldo 2)			0,00	0,00	0,00
Finanzierungstätigkeit								
SU 35			Summe Einzahlungen aus der Finanzierungstätigkeit			0,00	0,00	0,00
SU 36			Summe Auszahlungen aus der Finanzierungstätigkeit			0,00	0,00	0,00
SA4			Saldo (4) Geldfluss aus der Finanzierungstätigkeit (35 - 36)			0,00	0,00	0,00
SA5			Saldo (5) Geldfluss aus der voranschlagswirksamen Gebarung (Saldo 3 + Saldo 4)			0,00	0,00	0,00

Nachweis der sonstigen Investitionen (nur VC 2)

Vorhaben	Vorhabensbezeichnung		VA 2025	VA 2026	Plan 2027	Plan 2028	Plan 2029	Plan 2030
Konto	Bezeichnung							
2100000	Investitionen (2020 bis 2099)							
	Auszahlungen - Investitionen - Mittelverwendung		15.500,00	13.200,00	11.200,00	11.200,00	11.200,00	11.200,00
	Anschaffungs- oder Herstellungskosten		15.500,00	13.200,00	11.200,00	11.200,00	11.200,00	11.200,00
1/010000-042000	Amts-, Betriebs- und Geschäftsausstattung		1.500,00	1.000,00	1.000,00	1.000,00	1.000,00	1.000,00
1/010000-070000	Lizenzkosten		5.500,00	7.000,00	7.000,00	7.000,00	7.000,00	7.000,00
1/031000-070000	Aktivierungsfähige Rechte (immaterielle Vermögenswerte)		7.000,00	4.000,00	2.000,00	2.000,00	2.000,00	2.000,00
1/211000-042000	Amtsausstattung							
1/240000-042000	Ankauf von Geräten, Anschaffungen							
1/240100-042000	Ausstattung							
1/240100-042100	Ankauf Geräte							
1/240100-042300	SchoolFox Lizenz		500,00	500,00	500,00	500,00	500,00	500,00
1/262000-006000	Sonstige Grundstückseinrichtungen Fussballtore							
1/612000-005000	Anlagen zu Straßenbauten (Parkraumbewirtschaftung Wachaugemeinden)							
1/612000-050000	Sonderanlagen		100,00					
1/612000-081000	Beteiligungen an assoziierten Unternehmen							
1/612050-050000	E-Landestationen Tankstellen, Infrastruktur (Errichtung , Anschaffung)							
1/639000-070000	Hochwasserschutz Lizenzkosten (div. EDV Programme)		100,00	100,00	100,00	100,00	100,00	100,00
1/813000-006000	Müllhaus bei Amtsgebäude							
1/816000-050000	Sonderanlagen							
1/820000-020000	Ankauf Maschinen							
1/820000-040000	Fahrzeuge							
1/820000-042000	Amts-, Betriebs- und Geschäftsausstattung							
1/820000-070000	Lizenzkosten (div. EDV Programme)		100,00	100,00	100,00	100,00	100,00	100,00
1/821000-040000	Fahrzeuge							
1/831000-020000	Ankauf Maschinen		500,00	300,00	300,00	300,00	300,00	300,00
1/831000-030000	Werkzeuge und sonstige Erzeugungsmittel							
1/831000-042000	Amts-, Betriebs- und Geschäftsausstattung							

Vorhaben	Vorhabensbezeichnung		VA 2025	VA 2026	Plan 2027	Plan 2028	Plan 2029	Plan 2030
Konto	Bezeichnung							
1/831000-070000	Lizenzkosten (div. EDV Programme)		100,00	100,00	100,00	100,00	100,00	100,00
1/850000-004000	Wasser- und Abwasserbauten und -anlagen							
1/850000-042000	Betriebsausstattung							
1/851000-004000	Kanalbauten							
1/851000-050000	Fäkalübernahmestelle							
1/851000-070001	Lizenzkosten (div. EDV Programme)		100,00	100,00	100,00	100,00	100,00	100,00
1/941000-082000	Sonstige Beteiligungen (EEG, Jauerling)							
Finanzierungsergebnis 2100000			-15.500,00	-13.200,00	-11.200,00	-11.200,00	-11.200,00	-11.200,00

Dienstpostenplan
- interne Anlage b

Dienstpostenplan

Verwendungszweig (NÖ GBedG 2025)	Verwendung (NÖ GBedG 2025)	Bezeichnung des Dienstzweiges (GBDO/GVBG)	Dienstzweig Nr. / (GBDO/GVBG)	Tätigkeitsprofil (NÖ GBedG 2025)	Zahl der Dienstposten	Verwendungs- bzw. Entlohnungsgruppe (GBDO/GVBG) (NÖ GBedG 2025)		Zahl der Funktionsdienstposten	Art des Funktionsdienstpostens (§ 2 Abs. 3 lit. a - d GBDO) (§ 6 Abs. 3 Z 1 - 4 NÖ GBedG 2025)		Bezeichnung	Funktionsgruppe (GBDO/GVBG) (NÖ GBedG 2025)		Personalzulage	Hinweis
Verwaltungsdienst	Gehobener Dienst	Gehobener Verwaltungsdienst	56 /	4.2.	1	6 /	V2	1	a /	1	Amtsleitung	7 /	FL2	ja	
Verwaltungsdienst	Fachdienst	Rechnungsfachdienst	69 /	4.1.	1	5 /	V1	1	d /	4	ung und Kassenverwaltung Amtslei	6 /	FE1	nein	
Verwaltungsdienst	Fachdienst	Standesbeamten-(oder Staatsbürgerschafts-)fachdienst	70 /	4.1.	1	5 /	V1	1	d /	4	Standesamt	6 /	FE1	nein	
Verwaltungsdienst	Fachdienst	Verwaltungsfachdienst	71 /	4.1.	2	5 /	V1		/			/			
Technischer Dienst	Fachdienst	Facharbeiter	2 /	3.1.	1	5 /	T1	1	d /	4	Bauhof-Leiter	6 /	FE1	ja	
Technischer Dienst	Fachdienst	Facharbeiter	2 /	3.1.	1	5 /	T1	1	d /	4	Wassermeister	6 /	FE1	nein	
Technischer Dienst	Fachdienst	Facharbeiter	2 /	3.1.	5	5 /	T1		/			/			
Hilfsdienst	Hilfsdienst	Hilfsdienst	17 /	1.1.	1	1 /	A1		/			/			
Elementar- und sozialpädagogischer Dienst	Fachdienst	Kindergartenhilfsdienst	12 /	7.1.	3	3 /	P1		/			/			
Elementar- und sozialpädagogischer Dienst	Gehobener Dienst	Kindergarten- und Horterzieherdienst	107 /	7.2.	2	klk /	P2		/			/			
Elementar- und sozialpädagogischer Dienst	Fachdienst	Kindergartenhilfsdienst	12 /	7.1.	1	3 /	P1		/			/			
Assistenzdienst	Assistenzdienst	Schulwart	16 /	2.1.	1	2 /	A2		/			/			
Assistenzdienst	Assistenzdienst	Bademeister	9 /	2.1.	2	4 /	A2		/			/			
Hilfsdienst	Hilfsdienst	Allgemeiner Hilfsdienst	87 /	1.1.	1	2 /	A1		/			/			Aushilfe Bad
Hilfsdienst	Hilfsdienst	Allgemeiner Hilfsdienst	87 /	1.1.	1	2 /	A1		/			/			Reinigung
Elementar- und sozialpädagogischer Dienst	Fachdienst	Kindergartenhilfsdienst	12 /	7.1.	2	3 /	P1		/			/			Ferienbetreuung

Personaldaten iSd ÖStp (Anlage 4)

Gruppe 1 - gesamt	Dienstverhältnis zu Gemeinde, dienstleistend in einer Dienststelle, bezahlt aus dem Budget von Gemeinde		Personalaufwendungen				
	Köpfe ³⁾	VBÄ ³⁾	davon melden Gemeinden optional				gesamt
Bezüge (Unterklasse 50-52)			Nebengebühren (Unterklasse 56)	Dienstgeberbeiträge (Unterklasse 58)	Weitere Aufwendungen	Kontenklasse 5 ²⁾	
Beamtinnen und Beamte	k.A.	k.A.	0,00				
Vertragsbedienstete	20,00	10,27	776.700,00				
KV-Bedienstete (Kollektivvertrag)	k.A.	k.A.	33.300,00				
Nicht zuordenbar	6,00	k.A.					
Summe	26,00	12,62	810.000,00	7.700,00	203.300,00	0,00	1.021.000,00
darunter (Teilmengen der Gruppe 1)			Länder und Gemeinden melden optional				
	Köpfe ³⁾	VBÄ ³⁾	Bezüge (Unterklasse 50-52)	Nebengebühren (Unterklasse 56)	Dienstgeberbeiträge (Unterklasse 58)	Weitere Aufwendungen	Kontenklasse 5 ²⁾
Musikschullehrerinnen und -lehrer	k.A.	k.A.					
Elementarpädagoginnen und -pädagogen	k.A.	k.A.					
Bedienstete nicht-ausgliederter Krankenanstalten	k.A.	k.A.					
Lehrlinge	k.A.	k.A.					
Summe	k.A.	k.A.					

Gruppe 2 - gesamt	Dienstverhältnis zu Gemeinde, nicht dienstleistend bei Gemeinde ¹⁴ , bezahlt aus dem Budget von Gemeinde		Personalaufwendungen				
	Köpfe ³⁾	VBÄ ³⁾	davon melden Gemeinden optional				gesamt
Bezüge (Unterklasse 50-52)			Nebengebühren (Unterklasse 56)	Dienstgeberbeiträge (Unterklasse 58)	Weitere Aufwendungen	Kontenklasse 5 ²⁾	
Beamtinnen und Beamte	k.A.	k.A.					
Vertragsbedienstete	k.A.	k.A.					
Nicht zuordenbar	k.A.	k.A.					
Summe	k.A.	k.A.					

Beamtinnen und Beamte - Pensionistinnen und Pensionisten zum 31.12.2026			
	Köpfe ³⁾	Ø-Pensionshöhe / Mt. ⁴⁾	
Ruhegenussbezieherinnen und -bezieher	k.A.		
Hinterbliebene ⁵⁾	k.A.		
Neue Ruhegenussbezieherinnen und -bezieher im Bezugsjahr 2026			
	Köpfe ³⁾	Ø-Pensionsantrittsalter	Ø-Pensionshöhe / Mt. ⁴⁾
Alterspension ⁶⁾	k.A.		
Dienstunfähigkeit ⁷⁾	k.A.		
vorzeitige Pensionierung mit Abschlag ⁸⁾	k.A.		
vorzeitige Pensionierung ohne Abschlag ⁹⁾	k.A.		
Pensionierungen gesamt	k.A.	0,0	0,0
Gesamter Pensionsaufwand für das Bezugsjahr 2026	0,00		
<p>1) gemäß den Vorgaben in Artikel 14 Abs. 2 lit. c OStP 2012 2) Personalrückstellungen und Sachbezüge sind in diese Anlage nicht aufzunehmen 3) Aus Datenschutzgründen wird dieses Feld erst ab 6 betroffenen Personen ausgewiesen 4) Durchschnittspension im Dezember laut Personalstatistik-Festlegungen ohne Sonderzahlungen, ohne Pflegegeld und ohne sonstige Transferleistungen; brutto 5) Witwen-, Witwer-, Waisenversorgungsbezüge und vergleichbare Leistungen 6) Ruhebezüge aufgrund eines Übertritts in den Ruhestand oder einer vergleichbaren Regelung iSd § 13 BDG 1979 7) Ruhebezüge aufgrund einer Ruhestandsversetzung wegen dauernder Dienstunfähigkeit iSd § 14 BDG 1979 8) Ruhebezüge aufgrund einer vorzeitigen Ruhestandsversetzung mit Abschlag iSd §§ 15b, 15c oder 236d BDG 1979 9) Ruhebezüge aufgrund einer vorzeitigen Ruhestandsversetzung ohne Abschlag 10) Inkl. Musikschullehrerinnen und -lehrer sowie Elementarpädagoginnen und -pädagogen 11) Darunter sind Personalgestellungen bei Beteiligungen iSd § 23 VRV 2015 sowie sonstige Personalgestellungen, zB bei anderen Gebietskörperschaften und Körperschaften öffentlichen Rechts zu verstehen.</p>			

Querschnitt (Anlage 5b)

VQS-Pos.	Zuordnung der MVAG	Bezeichnung	Anmerkungen	Gesamt-Haushalt	Haushalt ohne Quasi-KG	Quasi-KG ²
Mittelaufbringung (Erträge bzw. Einzahlungen und erhaltene Kapitaltransfers)						
10	3111	Einzahlungen aus eigenen Abgaben		792.700,00	792.700,00	
11	2112	Erträge aus Ertragsanteilen		904.000,00	904.000,00	
12	2113, 2114, 2115	Erträge aus Gebühren, Leistungen, Besitz und wirtschaftlicher Tätigkeit		1.569.000,00	872.000,00	697.000,00
13	2116	Erträge aus Veräußerungen, sonstige Erträge	ohne Gruppe (Konto) 806, 807, 899	67.700,00	67.700,00	
14	2117	Nicht finanzierungswirksame operative Erträge	ohne Gruppe (Konto) 817, 819, 891			
15	212x	Erträge aus Transfers	ohne Gruppe (Konto) 813	863.500,00	862.900,00	600,00
16	213x	Finanzerträge	ohne Gruppe (Konto) 818, 821, 825, 826	500,00	500,00	
17	333x	Erhaltene Kapitaltransfers		168.500,00	40.800,00	127.700,00
19	Summe 1 (Mittelaufbringung bereinigt)³			4.365.900,00	3.540.600,00	825.300,00
Mittelverwendung (Aufwendungen)						
20	2211, 2212, 2213	Finanzierungswirksamer Personalaufwand		1.021.000,00	987.600,00	33.400,00
21	2221 - 2225	Finanzierungswirksamer Sachaufwand	ohne Gruppe (Konto) 799	1.316.800,00	1.178.900,00	137.900,00
22	2226	Verluste aus dem Abgang von Anlagevermögen, Rückstellungen für ausstehende Rechnungen	nur Gruppe (Konto) 683, 688			
23	223x	Transferaufwand	ohne Gruppe (Konto) 696, 761	1.078.100,00	859.600,00	218.500,00
24	224x	Finanzaufwand	ohne Gruppe (Konto) 652, 654, 682, 694, 697, 699	156.200,00	114.300,00	41.900,00
29	Summe 2 (Mittelverwendung bereinigt)³			3.572.100,00	3.140.400,00	431.700,00
Vermögensbildung (Sachanlagevermögen), inkl. Vorräte						
30	341x	Immaterielle Vermögenswerte und Sachanlagen (Zugang/Auszahlungen)	ohne Gruppe (Konto) 080-083	939.400,00	919.300,00	20.100,00
31	331x	Immaterielle Vermögenswerte und Sachanlagen (Abgang/Einzahlungen)	ohne Gruppe (Konto) 080-083, 800-806 (Abgang mit Minus erfassen)			
32	3221	Vorräte (Saldo/Auszahlungen)	ohne Unterklasse 40-48			
39	Summe 3 (Vermögensbildung bereinigt)³			939.400,00	919.300,00	20.100,00
49	Saldo = Summe 1 - Summe 2 - Summe 3			-145.600,00	-519.100,00	373.500,00

VQS- Pos.	Zuordnung der MVAG	Bezeichnung	Anmerkungen	Gesamt- Haushalt	Haushalt ohne Quasi-KG	Quasi-KG ²
Überrechnung Quasi-Kapitalgesellschaften (Quasi-KG) gemäß ESVG						
50	2301	Entnahmen von Haushaltsrücklagen		n.a.	n.a.	
51	2401	Zuweisungen an Haushaltsrücklagen		n.a.	n.a.	
52	332x	Einzahlungen aus der Rückzahlung von Darlehen sowie gewährten Vorschüssen	ohne Gruppe (Konto) 273, 280-282	n.a.	n.a.	
53	342x	Auszahlungen aus der Gewährung von Darlehen sowie gewährten Vorschüssen	ohne Gruppe (Konto) 273, 280-282	n.a.	n.a.	
54	351x	Einzahlungen aus der Aufnahme von Finanzschulden		n.a.	n.a.	
55	361x	Auszahlungen aus der Tilgung von Finanzschulden		n.a.	n.a.	-82.400,00
59	Überrechnung Quasi-KG Summe aus Position 49 (Quasi-KG) und Position 50 bis 55			n.a.	n.a.	291.100,00
60	Finanzierungssaldo (Voranschlag) aus Position 49 (Haushalt ohne Quasi-KG) und Position 59 (Quasi-KG) ¹			n.a.	-228.000,00	n.a.
61	Erläuterungen der Gebietskörperschaft (optional)					

1) Entsprechend den Bestimmungen des Artikel 15 Abs. 1 Österreichischer Stabilitätspakt sind die Daten bzw. Grobplanungen der Gemeinden landesweise im Wege der Länder vorzulegen, das ausgewiesene Einzelergebnis der Gemeinde zum Finanzierungssaldo gemäß Pos. 60 hat nur bedingte Aussagekraft für das Gesamtergebnis der Haushaltskoordinierung.

2) Quasi-Kapitalgesellschaften außerhalb des Sektors Staat gemäß ESVG (Ansatz 85-86).

3) Mittelaufbringung und -verwendung sowie Vermögensbildung bereinigt näherungsweise im Sinne der Einnahmen und Ausgaben gemäß ESVG.

Nachweis über Transferzahlungen (Anlage 6a)

Haushaltskonto	Bezeichnung Ansatz	Bezeichnung Post	Summe Einzahlungen	Summe Auszahlungen
Transferzahlungen von/an Bund, Bundesfonds, Bundeskammern				
Gesamtsumme Transferzahlungen von/an Bund, Bundesfonds, Bundeskammern			1.004.900,00	0,00
Summe Kapitaltransfers			44.600,00	0,00
Summe Transfers			960.300,00	0,00
2/021000+816000	Statistisches Amt	Ersatz für Statistische Erhebungen	200,00	
2/710179+300000	Land- und forstwirtschaftlicher Wegebau	Kapitaltransfers von Bund, Bundesfonds und Bundeskammern	7.000,00	
2/820000+860000	Wirtschaftshöfe	Integrationsbeihilfe Bds.Sozialamt	6.000,00	
2/850000+860000	Betriebe der Wasserversorgung	KPC Zinsen	500,00	
2/851000+300000	Betriebe der Abwasserbeseitigung	Kapitaltransfers von Bund, Bundesfonds und Bundeskammern	16.500,00	
2/851000+860000	Betriebe der Abwasserbeseitigung	Transfers von Bund, Bundesfonds und Bundeskammern	100,00	
2/925000+859400	Ertragsanteile an Gemeinschaftliche Bundesabgaben	Ertragsanteile nach Abvs	904.000,00	
2/941000+860000	Sonstige Finanzzuweisungen nach dem FAG	Laufende Transferzahlungen v. Bund U. Bf	27.500,00	
2/941000+860100	Sonstige Finanzzuweisungen nach dem FAG	Transfers von Bund, Bundesfonds und Bundeskammern	22.000,00	
6/710000+300000	Land- und forstwirtschaftlicher Wegebau	Kapitaltransfers von Bund, Bundesfonds und Bundeskammern	2.300,00	
6/817000+300742	Friedhöfe und Einsegnungshallen	KIP 2025	18.800,00	
Transferzahlungen von/an Länder, Landesfonds, Landesammern				
Gesamtsumme Transferzahlungen von/an Länder, Landesfonds, Landesammern			879.400,00	310.000,00
Summe Kapitaltransfers			117.000,00	0,00
Summe Transfers			762.400,00	310.000,00
2/022000+861000	Standesamt	Transfers von Ländern, (IVW2 STB Kostenersätze)	200,00	
2/029000+861200	Amtsgebäude	Zinsenzuschüsse des Landes	8.800,00	
2/164000+861100	Freiwillige Feuerwehr	Förderung vom Land	6.000,00	
2/240000+861000	Kindergärten	Transfers von Ländern, Landesfonds und Landesammern	22.100,00	
2/240100+861100	Kleinkindgruppe Dürnstein	Kinderbetreuungsbeitrag (Vormittagsbetreuungsangebot für Kinder)	56.000,00	
2/512100+861000	Gesunde Gemeinde	Förderung Nö.Land	1.000,00	
2/562000+861000	Sprengelbeiträge	NÖ Gemeinde-Unterstützungsgesetz 2025 (NÖ GUG 2025)	7.300,00	
2/710179+301000	Land- und forstwirtschaftlicher Wegebau	Kapitaltransfers von Ländern, Landesfonds und Landesammern	7.000,00	
2/940000+871100	Bedarfszuweisungen	Kapitaltransfers aus Gemeinde-Bedarfszuweisungsmitteln (BZ II)	375.700,00	
2/946000+861000	Zuschüsse nach landesgesetzlichen Bestimmungen	NÖ Gemeinde-Unterstützungsgesetz 2025 (NÖ GUG 2025)	7.300,00	
6/612000+871000	Gemeindestraßen	Beihilfen aus Bedarfszuweisungen	130.000,00	
6/710000+301000	Land- und forstwirtschaftlicher Wegebau	KT Land	1.200,00	
6/710000+871000	Land- und forstwirtschaftlicher Wegebau	Bedarfszuweisungen	8.000,00	
6/821010+871000	Fuhrpark_Ankauf Pritschenwagen	Kapitaltransfers aus Bedarfszuweisungsmitteln	70.000,00	
6/821020+871000	Fuhrpark_Ankauf Traktor	Kapitaltransfers aus Gemeinde-Bedarfszuweisungsmitteln	70.000,00	
6/850000+301100	Betriebe der Wasserversorgung	Kapitaltransfers von Ländern, BA15 Wasserwirtschaftsfond Dig. Leitungskataster	11.500,00	
6/851000+301000	Betriebe der Abwasserbeseitigung	Kapitaltransfers von Ländern, Landesfonds und Landesammern - WWF 20%	97.300,00	

Haushaltskonto	Bezeichnung Ansatz	Bezeichnung Post	Summe Einzahlungen	Summe Auszahlungen
Transferzahlungen von/an Länder, Landesfonds, Landesammern				
Gesamtsumme Transferzahlungen von/an Länder, Landesfonds, Landesammern			879.400,00	310.000,00
Summe Kapitaltransfers			117.000,00	0,00
Summe Transfers			762.400,00	310.000,00
1/419000-751100	Sonstige Einrichtungen und Maßnahmen	Sozialhilfeumlage		262.000,00
1/439000-751000	Sonstige Einrichtungen und Maßnahmen	Jugendwohlfahrtsumlage		48.000,00
Transferzahlungen von/an Gemeinden, Gemeindeverbände, Gemeindefonds				
Gesamtsumme Transferzahlungen von/an Gemeinden, Gemeindeverbände, Gemeindefonds			2.000,00	643.900,00
Summe Kapitaltransfers			0,00	0,00
Summe Transfers			2.000,00	643.900,00
2/813000+816000	Abfallabfuhr	Vergütung vom Gemeindeumweltverband	2.000,00	
1/211000-752000	Volksschule	Transfers an Gemeinden, Gemeindeverbände (ohne marktbestimmte Tätigkeit) und Gemeindefonds		13.500,00
1/212000-752000	Mittelschulen	Schulumlagen Hauptschulgemeinde		10.300,00
1/320000-752000	Ausbildung in Musik und Darstellender Kunst	Musikschulbeiträge		44.600,00
1/562000-752000	Sprengelbeiträge	Sprengelbeitrag NÖKAS (Zweckaufwand)		342.000,00
1/612001-752000	Schildbachstraße (Weißenkirchen)	Transfers an Gemeinden, Gemeindeverbände (ohne marktbestimmte Tätigkeit) und Gemeindefonds		11.400,00
1/710001-752000	Schildbachbrücke (Weißenkirchen)	Transfers an Gemeinden, Gemeindeverbände (ohne marktbestimmte Tätigkeit) und Gemeindefonds		51.700,00
1/851000-752000	Betriebe der Abwasserbeseitigung	Beiträge an Abwasserverbände (GAV 78%)		170.400,00
Transferzahlungen von/an Sozialversicherungsträger				
Gesamtsumme Transferzahlungen von/an Sozialversicherungsträger			0,00	0,00
Summe Kapitaltransfers			0,00	0,00
Summe Transfers			0,00	0,00
Transferzahlungen von/an sonst. Träger des öffentlichen Rechts				
Gesamtsumme Transferzahlungen von/an sonst. Träger des öffentlichen Rechts			20.000,00	0,00
Summe Kapitaltransfers			0,00	0,00
Summe Transfers			20.000,00	0,00
2/820000+863000	Wirtschaftshöfe	DN 4007 Altersteilzeitgeld AMS	20.000,00	
Gesamtsumme			1.906.300,00	953.900,00

Nachweis über Haushaltsrücklagen und Zahlungsmittelreserven
(Anlage 6b)

Haushaltsrücklagen			Rücklagenstand	Zuweisungen	Entnahmen	Rücklagenstand	Zahlungsmittelreserven		
Nr.	Verwendungszweck	Ansatz	31.12.2025			31.12.2026	31.12.2025	31.12.2026	Konto-/Sparbuchnummer
8/9990934/00001	Kanal	851000	100,00			100,00	3,96	3,96	ZW 851 294851
8/9990934/00002	Rücklage für Bauhof Projekt	820000	120.100,00		120.100,00	0,00	120.075,00	120.075,00	ZW 11 294820
8/9990934/00003	Rücklage Güterwege, Ansatz 710	710000	9.100,00			9.100,00	9.091,02	9.091,02	ZW 12 294710
Zweckgebundene Haushaltsrücklagen			129.300,00	0,00	120.100,00	9.200,00	129.169,98	129.169,98	
8/9990935/00002	Eröffnungsbilanzrücklage	912000	599.900,00		77.700,00	522.200,00			
Allgemeine Haushaltsrücklagen			599.900,00	0,00	77.700,00	522.200,00	0,00	0,00	
8/9997935/00001	Haushaltspotential Rücklage	990000	0,00			0,00			
Haushaltspotential Rücklage			0,00	0,00	0,00	0,00	0,00	0,00	
Gesamtsummen			729.200,00	0,00	197.800,00	531.400,00	129.169,98	129.169,98	

Einzelnachweis über Finanzschulden und Schuldendienst
(Anlage 6c)

Darlehen	Ansatz	Staat	Laufzeit	Darlehenshöhe	Buchwert	Zugang	Tilgung	Zinsen	Summe	Schuldendienst-	Buchwert	Netto
Darlehensgeber				Gesamt	31.12.2025				Schuldendienst	ersätze	31.12.2026	Schuldendienst
Verwendung		Währung/Zinssatz										
Aktenzahl		Zinsindikator										

1. Darlehen für Investitionszwecke

1.1. ... von Trägern des öffentlichen Rechts

1.1.1. ... von Bund, Bundesfonds, Bundeskammern

1.1.2. ... von Ländern, Landesfonds, Landesammern

100005/10331	029000	AT	2001 - 2030	177.031,02	52.300,00		8.800,00		8.800,00		43.500,00	8.800,00
Land Niederoesterreich												
Mietwohnungen Amtsgebäude, Darl. Nr. 07320760008												
		EUR/0,000%										

100008/1	851000	AT	2014 - 2044	13.839,97	13.800,00						13.800,00	
NÖ.LWWF												
NÖWWF ABA 602525015 fällig 31.12.2044, Abwasserbeseitigungsanlage Dürnstein BA 09 602525015												
		EUR/1,000%										

100008/2	850000	AT	2016 - 2046	17.761,03	17.800,00						17.800,00	
NÖ.LWWF												
NÖWWF WVA 602527816 fällig 31.12.2046, Wasserversorgungsanlage Dürnstein Bauabschnitt 05 602527816												
		EUR/1,000%										

1.1.3. ... von Gemeinden, Gemeindeverbänden, Gemeindefonds

1.1.4. ... von Sozialversicherungsträgern

1.1.5. ... von sonstigen Trägern des öffentlichen Rechts

1.2. ... von Beteiligungen der Gebietskörperschaft (ohne Finanzunternehmungen)

1.3. ... von Unternehmen (ohne Beteiligungen und ohne Finanzunternehmungen)

Darlehen Darlehensgeber Verwendung Aktenzahl	Ansatz	Staat	Laufzeit	Darlehenshöhe Gesamt	Buchwert 31.12.2025	Zugang	Tilgung	Zinsen	Summe Schuldendienst	Schuldendienst- ersätze	Buchwert 31.12.2026	Netto Schuldendienst
		Währung/Zinssatz Zinsindikator										
1.4. ... von Finanzunternehmen												
1.4.1. ... von Finanzunternehmen im Inland												
296/1 Volksbank Niederösterreich AG Hochwasserschutz, AT88 4715 0215 7139 220, KndNr.293201778 21571392200	639000	AT	2016 - 2041	500.000,00	342.100,00		16.600,00	10.000,00	26.600,00		325.500,00	26.600,00
		EUR/1,000% euribor6m										
100000/8 Hypo NÖ Gruppe Bank AT ABA, WVA und Siedlungserweiterung 2022, AT37 5300 0004 6643 2601 466432601	850000	AT	2021 - 2042	700.000,00	27.900,00		1.800,00		1.800,00		26.100,00	1.800,00
		EUR/0,000%										
100000/8 Hypo NÖ Gruppe Bank AT ABA, WVA und Siedlungserweiterung 2022, AT37 5300 0004 6643 2601 466432601	850000	AT	2021 - 2042	124.670,00 700.000,00	99.800,00		6.200,00	3.000,00	9.200,00		93.600,00	9.200,00
		EUR/0,000%										
100000/8 Hypo NÖ Gruppe Bank AT ABA, WVA und Siedlungserweiterung 2022, AT37 5300 0004 6643 2601 466432601	851000	AT	2021 - 2042	323.820,00 700.000,00	86.400,00		5.400,00	7.700,00	13.100,00		81.000,00	13.100,00
		EUR/0,000%										
100000/8 Hypo NÖ Gruppe Bank AT ABA, WVA und Siedlungserweiterung 2022, AT37 5300 0004 6643 2601 466432601	851000	AT	2021 - 2042	251.510,00 700.000,00	345.900,00		21.600,00	6.000,00	27.600,00		324.300,00	27.600,00
		EUR/0,000%										
100000/20296 Hypo NÖ Gruppe Bank AT Freiraumgestaltung P1-Treppelweg 466453102-15Jahre, AT89 5300 0004 6645 3102 - fix Verzinsung 466453102 - AT89 5300	612000	AT	2023 - 2038	400.000,00	344.800,00		27.600,00	13.900,00	41.500,00		317.200,00	41.500,00
		EUR/3,806%										

Voranschlag 2026

Stadtgemeinde Dürnstein

Einzelnachweis über Finanzschulden und Schuldendienst (Anlage 6c)

Darlehen Darlehensgeber Verwendung Aktenzahl	Ansatz	Staat	Laufzeit	Darlehenshöhe Gesamt	Buchwert 31.12.2025	Zugang	Tilgung	Zinsen	Summe Schuldendienst	Schuldendienst- ersätze	Buchwert 31.12.2026	Netto Schuldendienst
		Währung/Zinssatz Zinsindikator										
100003/1 Kremser Bank und Sparkassen AG Auflösung Baukonto FF - Dürnstein, AT 44 2022 80770 7055120 07707-055120	164000	AT	2014 - 2039	1.395.000,00	753.900,00		53.800,00	23.500,00	77.300,00	6.000,00	700.100,00	71.300,00
		EUR/0,820%										
		6 Monate Euribor										
100003/2 Kremser Bank und Sparkassen AG Brunnenbau, AT 11 2022 8077 0707 2398 07707-072398	850000	AT	2017 - 2041	260.000,00	166.400,00		10.400,00	5.600,00	16.000,00		156.000,00	16.000,00
		EUR/0,002%										
		unbekannt										
100003/10351 Kremser Bank und Sparkassen AG Mietwohnungen Amtsgebäude, Darlehen mit Beleg!!, AT 38 2022 8000 6204 3005 0062-043005	029000	AT	2001 - 2036	353.407,99	149.700,00		12.100,00	5.100,00	17.200,00	8.800,00	137.600,00	8.400,00
		EUR/4,400%										
100009/20293 Raiffeisenbank Krems ABA & WVA 2025 AT42 3239 7045 1030 0044, fix Verzinsung - Laufzeit 25 Jahre (01.03.2050), (92,31% ABA & 7,69% WVA)	850000	AT	2025 - 2050	49.985,00 650.000,00	49.000,00		2.000,00	1.200,00	3.200,00		47.000,00	3.200,00
		EUR/0,000%										
100009/20293 Raiffeisenbank Krems ABA & WVA 2025 AT42 3239 7045 1030 0044, fix Verzinsung - Laufzeit 25 Jahre (01.03.2050), (92,31% ABA & 7,69% WVA)	851000	AT	2025 - 2050	600.015,00 650.000,00	588.000,00		24.000,00	14.500,00	38.500,00		564.000,00	38.500,00
		EUR/0,000%										
100011/1 Raiffeisenbank Krems eGen Hochwasserschutz, AT 51 3239 7043 1030 0044 43-10.300.044	639000	AT	2013 - 2053	1.750.000,00	1.239.600,00		44.300,00	41.200,00	85.500,00		1.195.300,00	85.500,00
		EUR/1,327%										
		6 Monate Euribor										

Voranschlag 2026

Stadtgemeinde Dürnstein

Einzelnachweis über Finanzschulden und Schuldendienst (Anlage 6c)

Darlehen Darlehensgeber Verwendung Aktenzahl	Ansatz	Staat	Laufzeit	Darlehenshöhe Gesamt	Buchwert 31.12.2025	Zugang	Tilgung	Zinsen	Summe Schuldendienst	Schuldendienst- ersätze	Buchwert 31.12.2026	Netto Schuldendienst
			Währung/Zinssatz Zinsindikator									
100011/20293 Raiffeisenbank Krems eGen WVA-Unterloiben, AT 07 32397 7042 1030 0044 42-10.300.044	850000	AT	2013 - 2037 EUR/1,067% 6 Monate Euribor	64.600,00	29.700,00		2.600,00	900,00	3.500,00		27.100,00	3.500,00
100011/20294 Raiffeisenbank Krems eGen ABA-Unterloiben, BA 08 und, Gedesag, BA 09 AT 60 3239 7041 1030 0044 41-10.300.044	851000	AT	2012 - 2037 EUR/1,067% 6 Monate Euribor	209.500,00	100.400,00		8.400,00	3.000,00	11.400,00		92.000,00	11.400,00
100012/639001 Bank unbekannt Hochwasserschutz Dürnstein West	639000	AT	2026 - 2029 EUR/0,000%			100,00					100,00	
100012/650001 Bank unbekannt Eisenbahnkreuzungen (2024)	650001	AT	2025 - 2035 EUR/0,000%			100.000,00					100.000,00	
100012/817001 Bank unbekannt Neugestaltung Friedhof Unterloiben	817000	AT	2026 - 2029 EUR/0,000%			31.200,00					31.200,00	
100012/820001 Bank unbekannt Bauhof Zubau	820000	AT	2026 - 2099 EUR/0,000%	100.000,00		100.000,00					100.000,00	
100012/821020 Bank unbekannt Traktor Bauhof	821020	AT	2026 - 2099 EUR/0,000%			100.000,00					100.000,00	

1.4.2. ... von Finanzunternehmen im Ausland

Darlehen	Ansatz	Staat	Laufzeit	Darlehenshöhe	Buchwert	Zugang	Tilgung	Zinsen	Summe	Schuldendienst-	Buchwert	Netto
Darlehensgeber				Gesamt	31.12.2025				Schuldendienst	ersätze	31.12.2026	Schuldendienst
Verwendung		Währung/Zinssatz										
Aktenzahl		Zinsindikator										
1.5. ... von Sonstigen												
Zwischensumme					4.407.500,00	331.300,00	245.600,00	135.600,00	381.200,00	14.800,00	4.493.200,00	366.400,00
2. Finanzschulden für den laufenden Aufwand												
2.1. ... von Trägern des öffentlichen Rechts												
2.1.1. ... von Bund, Bundesfonds, Bundeskammern												
2.1.2. ... von Ländern, Landesfonds, Landeskammern												
2.1.3. ... von Gemeinden, Gemeindeverbänden, Gemeindefonds												
2.1.4. ... von Sozialversicherungsträgern												
2.1.5. ... von sonstigen Trägern des öffentlichen Rechts												
2.2. ... von Beteiligungen der Gebietskörperschaft (ohne Finanzunternehmungen)												
2.3. ... von Unternehmen (ohne Beteiligungen und ohne Finanzunternehmungen)												
2.4. ... von Finanzunternehmen												
2.4.1. ... von Finanzunternehmen im Inland												
2.4.2. ... von Finanzunternehmen im Ausland												
2.5. ... von Sonstigen												
Zwischensumme					0,00	0,00	0,00	0,00	0,00	0,00	0,00	0,00
SUMME (1 und 2)					4.407.500,00	331.300,00	245.600,00	135.600,00	381.200,00	14.800,00	4.493.200,00	366.400,00
Davon ohne Quasi-KG *)					2.882.400,00	331.300,00	163.200,00	93.700,00	256.900,00	14.800,00	3.050.500,00	242.100,00
Davon Quasi-KG *)					1.525.100,00	0,00	82.400,00	41.900,00	124.300,00	0,00	1.442.700,00	124.300,00

*) Quasi-Kapitalgesellschaften außerhalb des Sektors Staat gemäß ESVG (Ansatz 85-86).

Nachweis über haushaltsinterne Vergütungen (Anlage 6f)

Gruppenebene		Erträge	Aufwendungen
0	Vertretungskörper und allgemeine Verwaltung	0,00	4.000,00
1	Öffentliche Ordnung und Sicherheit	0,00	0,00
2	Unterricht, Erziehung, Sport und Wissenschaft	0,00	27.600,00
3	Kunst, Kultur und Kultus	0,00	101.900,00
4	Soziale Wohlfahrt und Wohnbauförderung	0,00	0,00
5	Gesundheit	0,00	0,00
6	Straßen- und Wasserbau, Verkehr	0,00	51.000,00
7	Wirtschaftsförderung	0,00	93.900,00
8	Dienstleistungen	376.600,00	98.200,00
9	Finanzwirtschaft	0,00	0,00
Summe		376.600,00	376.600,00

Leasingspiegel (Anlage 6i)

Finanzierungsleasing

Ansatz- oder Projektbezeichnung	Anschaffungskosten	Buchwert 31.12.2025	Buchwert 31.12.2026	Summe ausstehender Mindestleasing- zahlungen	Laufzeit	Restlaufzeit in Jahren	Kauttionen für Finanzierungsleasing
PV-Bürgerbeteiligung (2 Paneele) (870000)	1.000,00	800,00	700,00	700,00	01.01.2024 - 31.01.2031	5,08	0,00
PV-Bürgerbeteiligung (2 Paneele) (870000)	1.000,00	800,00	700,00	700,00	01.01.2024 - 31.01.2031	5,08	0,00
PV-Bürgerbeteiligung (6 Paneele) (870000)	3.000,00	2.500,00	2.100,00	2.100,00	01.01.2024 - 31.01.2031	5,08	0,00
PV-Bürgerbeteiligung (10 Paneele) (870000)	5.000,00	4.200,00	3.400,00	3.400,00	01.01.2024 - 31.01.2031	5,08	0,00
PV-Bürgerbeteiligung (7 Paneele) (870000)	3.500,00	2.900,00	2.400,00	2.400,00	01.01.2024 - 31.01.2031	5,08	0,00
PV-Bürgerbeteiligung (2 Paneele) (870000)	1.000,00	800,00	700,00	700,00	01.01.2024 - 31.01.2031	5,08	0,00
PV-Bürgerbeteiligung (10 Paneele) (870000)	5.000,00	4.200,00	3.400,00	3.400,00	01.01.2024 - 31.01.2031	5,08	0,00
PV-Bürgerbeteiligung (1 Paneel) (870000)	500,00	400,00	300,00	300,00	01.01.2024 - 31.01.2031	5,08	0,00
PV-Bürgerbeteiligung (2 Paneele) (870000)	1.000,00	800,00	700,00	700,00	01.01.2024 - 31.01.2031	5,08	0,00
PV-Bürgerbeteiligung (2 Paneele) (870000)	1.000,00	800,00	700,00	700,00	01.01.2024 - 31.01.2025		0,00
PV-Bürgerbeteiligung (2 Paneele) (870000)	1.000,00	800,00	700,00	700,00	01.01.2024 - 31.01.2031	5,08	0,00
PV-Bürgerbeteiligung (2 Paneele) (870000)	1.000,00	800,00	700,00	700,00	01.01.2024 - 31.01.2031	5,08	0,00
PV-Bürgerbeteiligung (2 Paneele) (870000)	1.000,00	800,00	700,00	700,00	01.01.2024 - 31.01.2031	5,08	0,00
PV-Bürgerbeteiligung (2 Paneele) (870000)	1.000,00	800,00	700,00	700,00	01.01.2024 - 31.01.2031	5,08	0,00
PV-Bürgerbeteiligung (2 Paneele) (870000)	1.000,00	800,00	700,00	700,00	01.01.2024 - 31.01.2031	5,08	0,00
PV-Bürgerbeteiligung (1 Paneel) (870000)	500,00	400,00	300,00	300,00	01.01.2024 - 31.01.2031	5,08	0,00
PV-Bürgerbeteiligung (10 Paneele) (870000)	5.000,00	4.200,00	3.400,00	3.400,00	01.01.2024 - 31.01.2031	5,08	0,00
PV-Bürgerbeteiligung (10 Paneele) (870000)	5.000,00	4.200,00	3.500,00	3.500,00	01.01.2024 - 31.01.2031	5,08	0,00
PV-Bürgerbeteiligung (4 Paneele) (870000)	2.000,00	1.700,00	1.400,00	1.400,00	01.01.2024 - 31.01.2031	5,08	0,00
PV-Bürgerbeteiligung (10 Paneele) (870000)	5.000,00	4.200,00	3.400,00	3.400,00	01.01.2024 - 31.01.2031	5,08	0,00

Voranschlag 2026

Stadtgemeinde Dürnstein

Leasingspiegel (Anlage 6i)

PV-Bürgerbeteiligung (5 Paneele) (870000)	2.500,00	2.100,00	1.700,00	1.700,00	01.01.2024 - 31.01.2031	5,08	0,00
PV-Bürgerbeteiligung (4 Paneele) (870000)	2.000,00	1.700,00	1.400,00	1.400,00	01.01.2024 - 31.01.2031	5,08	0,00
PV-Bürgerbeteiligung (3 Paneele) (870000)	1.500,00	1.300,00	1.100,00	1.100,00	01.01.2024 - 31.01.2031	5,08	0,00
PV-Bürgerbeteiligung (2 Paneele) (870000)	1.000,00	800,00	700,00	700,00	01.01.2024 - 31.01.2031	5,08	0,00
PV-Bürgerbeteiligung (10 Paneele) (870000)	5.000,00	4.200,00	3.400,00	3.400,00	01.01.2024 - 31.01.2031	5,08	0,00
PV-Bürgerbeteiligung (10 Paneele) (870000)	5.000,00	4.200,00	3.400,00	3.400,00	01.01.2024 - 31.01.2031	5,08	0,00
PV-Bürgerbeteiligung (1 Paneel) (870000)	500,00	400,00	300,00	300,00	01.01.2024 - 31.01.2031	5,08	0,00
PV-Bürgerbeteiligung (5 Paneele) (870000)	2.500,00	2.100,00	1.700,00	1.700,00	01.01.2024 - 31.01.2031	5,08	0,00
PV-Bürgerbeteiligung (1 Paneel) (870000)	500,00	400,00	300,00	300,00	01.01.2024 - 31.01.2031	5,08	0,00
PV-Bürgerbeteiligung (10 Paneele) (870000)	5.000,00	4.200,00	3.400,00	3.400,00	01.01.2024 - 31.01.2025		0,00
PV-Bürgerbeteiligung (10 Paneele) (870000)	5.000,00	4.200,00	3.400,00	3.400,00	01.01.2024 - 31.01.2031	5,08	0,00
Summe	75.000,00	62.500,00	51.400,00	51.400,00			0,00

Wirtschaftliche Unternehmungen, Betriebe, betriebsähnliche Einrichtungen gem. § 1 Abs. 2

Summe	0,00	0,00	0,00	0,00			
--------------	-------------	-------------	-------------	-------------	--	--	--

Operating Leasing

Ansatz- oder Projektbezeichnung	Laufzeit Grundmietzeit in Jahren	Gesamtkosten	Einmalkaution	Leasingentgelt (ohne laufender Kaution)	Laufende Kaution	Restlaufzeit in Jahren	Kumulierte Restzahlungen
Summe		0,00	0,00	0,00	0,00		0,00

Wirtschaftliche Unternehmungen, Betriebe, betriebsähnliche Einrichtungen gem. § 1 Abs. 2

Summe		0,00	0,00	0,00	0,00		0,00
--------------	--	-------------	-------------	-------------	-------------	--	-------------

Rückstellungsspiegel (Anlage 6q)

Rückstellung	Stand 31.12.2025	Dotierungen (+)	Auflösung inkl. Verbrauch (-)	Stand 31.12.2026
Kurzfristig	0,00	0,00	0,00	0,00
Rückstellungen für Prozesskosten				
Rückstellungen für nicht konsumierte Urlaube				
Rückstellungen für ausstehende Rechnungen				
Sonstige kurzfristige Rückstellungen				
Langfristig	107.000,00	12.700,00	700,00	119.000,00
Rückstellungen für Abfertigungen		3.200,00		3.200,00
Rückstellungen für Jubiläumszuwendungen	107.000,00	9.500,00	700,00	115.800,00
Rückstellungen für Haftungen				
Rückstellungen für Sanierung von Altlasten				
Rückstellungen für Pensionen (Säule I)				
Sonstige langfristige Rückstellungen				
Gesamtsumme	107.000,00	12.700,00	700,00	119.000,00

Nachweis Vermögen mit abgeänderter Nutzungsdauer

Konto	Bezeichnung	Nutzungsdauer lt. VRV	Abweichende Nutzungsdauer	Begründung
2/0060001/00967	Renovierung Rathaus	50,0	25,0	keine Substanzveränderung
2/0060001/01833	KT Renovierung Rathaus	50,0	25,0	keine Substanzveränderung
2/0440001/00973	Programm Mokis	0,0	4,0	GLEichlautend zu EDV Hardware
3/0060001/00968	Sanierung 2018	50,0	25,0	Keine Substanzveränderung aber wesentliche Verbesserung
3/0060001/01834	KT Sanierung 2018	50,0	25,0	Keine Substanzveränderung aber wesentliche Verbesserung
3/0440001/01039	WVA Dürnstein BA 12 LK Kanal/Wasser (30%)	0,0	25,0	lt Empfehlung IVW 3
3/0440001/01067	ABA BA 12 LK Kanal/Wasser (70%)	0,0	25,0	Laut Empfehlung IVW 3
3/0440001/01838	KT WVA Dürnstein BA 12 LK Kanal/Wasser	0,0	25,0	lt Empfehlung IVW 3
3/0440001/01852	KT ABA BA 12 LK Kanal/Wasser	0,0	25,0	Laut Empfehlung IVW 3
3/0460003/00860	WVA Waldhütten 1973	33,0	50,0	LT. Kostenleistungsrechnung NÖ LReg.
3/0460003/00861	WVA Dürnstein 1960-1990	33,0	50,0	LT. Kostenleistungsrechnung NÖ LReg.
3/0460003/00862	WVA Erweiterung Dürnstein, UL, OL	33,0	50,0	LT. Kostenleistungsrechnung NÖ LReg.
3/0460003/00863	WVA Dürnstein BA 01	33,0	50,0	LT. Kostenleistungsrechnung NÖ LReg.
3/0460003/00864	WVA Dürnstein BA 01 SP	33,0	40,0	LT. Kostenleistungsrechnung NÖ LReg.
3/0460003/00865	WVA Dürnstein BA 01 Gew	33,0	40,0	LT. Kostenleistungsrechnung NÖ LReg.
3/0460003/00866	WVA Dürnstein BA 02 UL	33,0	50,0	LT. Kostenleistungsrechnung NÖ LReg.
3/0460003/00867	WVA Dürnstein BA 03 UL	33,0	50,0	LT. Kostenleistungsrechnung NÖ LReg.
3/0460003/00868	WVA Dürnstein 1990-2016	33,0	50,0	LT. Kostenleistungsrechnung NÖ LReg.
3/0460003/00869	WVA Dürnstein BA 04 HW 6/2013 Brunnenvorschacht	33,0	40,0	LT. Kostenleistungsrechnung NÖ LReg.
3/0460003/00870	WVA Dürnstein BA 05 Brunnenausbau	33,0	40,0	LT. Kostenleistungsrechnung NÖ LReg.
3/0460003/01038	WVA BA 05 UFG Zuschuss	33,0	40,0	Ursprüngliche Nutzungsdauer
3/0460003/01825	KT WVA Erweiterung Dürnstein, UL, OL	33,0	50,0	LT. Kostenleistungsrechnung NÖ LReg.
3/0460003/01826	KT WVA Dürnstein BA 01	33,0	50,0	LT. Kostenleistungsrechnung NÖ LReg.
3/0460003/01827	KT WVA Dürnstein BA 01 SP	33,0	40,0	LT. Kostenleistungsrechnung NÖ LReg.
3/0460003/01828	KT WVA Dürnstein BA 01 Gew	33,0	40,0	LT. Kostenleistungsrechnung NÖ LReg.
3/0460003/01829	KT WVA Dürnstein BA 04 HW 6/2013 Brunnenvorschacht	33,0	40,0	LT. Kostenleistungsrechnung NÖ LReg.
3/0460003/01830	KT WVA Dürnstein BA 05 Brunnenausbau	33,0	40,0	LT. Kostenleistungsrechnung NÖ LReg.
4/0440001/00789	EDV 2014 EDV Umstellung Standesamt und Staatsbürgerschaft	0,0	4,0	Anlehnung auf Hardware
4/0440001/00791	Anschaffung 2017 Flächenwidmungsplan Dinstlgut	0,0	10,0	Laut Empfehlung IVW3
4/0440001/00792	Anschaffung 2016 Teilbebauungsplan, Umwidmungen	0,0	10,0	Laut Empfehlung IVW3
4/0440001/00793	Anschaffung 2015 Flächenwidmungsänderung	0,0	10,0	Laut Empfehlung IVW3
4/0440001/00794	Anschaffung 2014 Wachauzonen, Grüngürtel Weingarten Fläch	0,0	10,0	Laut Empfehlung IVW3
4/0440001/00795	Anschaffung 2013 Wachauzonen	0,0	10,0	Laut Empfehlung IVW3
4/0440001/00796	Anschaffung 2012 Digitales Kataster	0,0	10,0	Laut Empfehlung IVW3
4/0440001/00797	Anschaffung 2011 Web Office	0,0	10,0	Laut Empfehlung IVW3
4/0440001/00798	Anschaffung 2010 Gefahrenzonen	0,0	10,0	Laut Empfehlung IVW3
4/0440001/00799	Anschaffung 2009 Freihaltung v. best. Teilen v. Bauwerken	0,0	10,0	Laut Empfehlung IVW3
4/0440001/00800	Anschaffung 2008 Änderung Raumordnungsplan	0,0	10,0	Laut Empfehlung IVW3
4/0440001/00893	EDV 2013 Gemdat K5 Installation	0,0	10,0	Voraussichtliche Nutzung
4/0440001/00971	Baumkataster	0,0	10,0	In Anlehnung auf Flächenwidmungsplan

Konto	Bezeichnung	Nutzungsdauer lt. VRV	Abweichende Nutzungsdauer	Begründung
4/0440001/00997	EDV 2018 K 5 erfassen u. DSGVO u. Geo Office	0,0	4,0	Anlehnung auf Hardware
4/0440001/01000	Anschaffung 2018 Baulanderweiterung KG UL, Dinstgut Teilbeb	0,0	10,0	lt Empfehlung von IVW 3
4/0440001/01015	EDV 2019 Firewall 5 Lizenzen	0,0	4,0	In Anlehnung auf Hardware
4/0440001/01029	MS Office 2019 Standart 1 Lizenz	0,0	4,0	In Anlehnung an Hardware
4/0440001/01030	Anschaffung 2020 Umwidmung Dürnstein	0,0	10,0	Laut Empfehlung IVW3
4/0440001/01031	Gemdat (Cloud, virtueller server, SSL zertifikat	0,0	4,0	In Anlehnung auf Hardware
5/0150002/01010	Elektro Renault Kangoo	10,0	7,0	Gebraucht gekauft

MFP - Ergebnishaushalt Gesamt 1. Ebene
- interne Vergütungen enthalten

MVAG	Mittelverwendungs- und -aufbringungsgruppen (1. Ebene)	VA 2026	Plan 2027	Plan 2028	Plan 2029	Plan 2030
211	Erträge aus der operativen Verwaltungstätigkeit	3.444.400,00	3.046.000,00	3.020.700,00	3.041.100,00	3.069.800,00
212	Erträge aus Transfers	975.100,00	327.800,00	288.800,00	286.500,00	276.500,00
213	Finanzerträge	500,00	500,00	500,00	500,00	500,00
21	Summe Erträge	4.420.000,00	3.374.300,00	3.310.000,00	3.328.100,00	3.346.800,00
221	Personalaufwand	1.033.700,00	882.200,00	907.400,00	922.400,00	450.400,00
222	Sachaufwand	1.962.900,00	1.374.800,00	1.361.200,00	1.343.500,00	1.342.900,00
223	Transferaufwand	1.078.100,00	1.039.700,00	1.085.200,00	1.143.300,00	1.205.900,00
224	Finanzaufwand	156.200,00	179.500,00	170.900,00	162.200,00	153.400,00
22	Summe Aufwendungen	4.230.900,00	3.476.200,00	3.524.700,00	3.571.400,00	3.152.600,00
SA0	Saldo (0) Nettoergebnis (21 - 22)	189.100,00	-101.900,00	-214.700,00	-243.300,00	194.200,00
230	Entnahmen von Haushaltsrücklagen	197.800,00	72.300,00			
240	Zuweisungen an Haushaltsrücklagen					
SA01	Saldo (01) Haushaltsrücklagen (230 - 240)	197.800,00	72.300,00	0,00	0,00	0,00
SA00	Saldo (00) Nettoergebnis nach Haushaltsrücklagen (Saldo 0 + Saldo 01)	386.900,00	-29.600,00	-214.700,00	-243.300,00	194.200,00

MFP - Finanzierungshaushalt Gesamt 1. Ebene
- interne Vergütungen enthalten

MVAG	Mittelverwendungs- und -aufbringungsgruppen (1. Ebene)	VA 2026	Plan 2027	Plan 2028	Plan 2029	Plan 2030
OPERATIVE GEBARUNG						
311	Einzahlungen aus operativer Verwaltungstätigkeit	3.333.400,00	3.017.400,00	3.020.700,00	3.041.100,00	3.067.400,00
312	Einzahlungen aus Transfers	863.500,00	217.800,00	190.500,00	190.500,00	184.500,00
313	Einzahlungen aus Finanzerträgen	500,00	500,00	500,00	500,00	500,00
31	Summe Einzahlungen operative Gebarung	4.197.400,00	3.235.700,00	3.211.700,00	3.232.100,00	3.252.400,00
321	Auszahlungen aus Personalaufwand	1.021.000,00	875.800,00	899.800,00	915.800,00	444.200,00
322	Auszahlungen aus Sachaufwand	1.316.800,00	854.200,00	866.700,00	860.500,00	876.600,00
323	Auszahlungen aus Transfers	1.030.000,00	989.800,00	1.036.600,00	1.093.900,00	1.155.500,00
324	Auszahlungen aus Finanzaufwand	156.200,00	179.500,00	170.900,00	162.200,00	153.400,00
32	Summe Auszahlungen operative Gebarung	3.524.000,00	2.899.300,00	2.974.000,00	3.032.400,00	2.629.700,00
SA1	Saldo (1) Geldfluss aus der operativen Gebarung (31 – 32)	673.400,00	336.400,00	237.700,00	199.700,00	622.700,00
INVESTIVE GEBARUNG						
331	Einzahlungen aus der Investitionstätigkeit					
332	Einzahlungen aus der Rückzahlung von Darlehen sowie gewährten Vorschüssen					
333	Einzahlungen aus Kapitaltransfers	168.500,00	26.900,00	26.900,00	26.900,00	26.900,00
33	Summe Einzahlungen investive Gebarung	168.500,00	26.900,00	26.900,00	26.900,00	26.900,00
341	Auszahlungen aus der Investitionstätigkeit	939.400,00	727.200,00	27.200,00	27.200,00	27.200,00
342	Auszahlungen aus der Gewährung von Darlehen sowie gewährten Vorschüssen					
343	Auszahlungen aus Kapitaltransfers	48.100,00	49.900,00	48.600,00	49.400,00	50.400,00
34	Summe Auszahlungen investive Gebarung	987.500,00	777.100,00	75.800,00	76.600,00	77.600,00
SA2	Saldo (2) Geldfluss aus der investiven Gebarung (33 – 34)	-819.000,00	-750.200,00	-48.900,00	-49.700,00	-50.700,00
SA3	Saldo (3) Nettofinanzierungssaldo (Saldo 1 + Saldo 2)	-145.600,00	-413.800,00	188.800,00	150.000,00	572.000,00

MVAG	Mittelverwendungs- und -aufbringungsgruppen (1. Ebene)	VA 2026	Plan 2027	Plan 2028	Plan 2029	Plan 2030
FINANZIERUNGSTÄTIGKEIT						
351	Einzahlungen aus der Aufnahme von Finanzschulden	331.300,00	700.100,00			100,00
353	Einzahlungen infolge eines Kapitaltausches bei derivativen Finanzinstrumenten mit Grundgeschäft					
355	Einzahlungen aus dem Abgang von Finanzinstrumenten					
35	Summe Einzahlungen aus der Finanzierungstätigkeit	331.300,00	700.100,00	0,00	0,00	100,00
361	Auszahlungen aus der Tilgung von Finanzschulden	256.700,00	289.000,00	290.000,00	293.100,00	294.300,00
363	Auszahlungen infolge eines Kapitaltausches bei derivativen Finanzinstrumenten mit Grundgeschäft					
365	Auszahlungen für den Erwerb von Finanzinstrumenten					
36	Summe Auszahlungen aus der Finanzierungstätigkeit	256.700,00	289.000,00	290.000,00	293.100,00	294.300,00
SA4	Saldo (4) Geldfluss aus der Finanzierungstätigkeit (35 – 36)	74.600,00	411.100,00	-290.000,00	-293.100,00	-294.200,00
SA5	Saldo (5) Geldfluss aus der voranschlagswirksamen Gebarung (Saldo 3 + Saldo 4)	-71.000,00	-2.700,00	-101.200,00	-143.100,00	277.800,00

MFP - Ergebnishaushalt Gesamt 1. und 2. Ebene
- interne Vergütungen enthalten

MVAG	Mittelverwendungs- und aufbringungsgruppen (1. und 2. Ebene)	VA 2026	Plan 2027	Plan 2028	Plan 2029	Plan 2030
211	Erträge aus der operativen Verwaltungstätigkeit	3.444.400,00	3.046.000,00	3.020.700,00	3.041.100,00	3.069.800,00
2111	Erträge aus eigenen Abgaben	792.700,00	792.800,00	792.900,00	793.000,00	793.100,00
2112	Erträge aus Ertragsanteilen	904.000,00	940.100,00	977.700,00	1.016.900,00	1.057.500,00
2113	Erträge aus Gebühren	746.000,00	746.000,00	746.000,00	712.700,00	712.700,00
2114	Erträge aus Leistungen	493.900,00	107.300,00	107.300,00	107.300,00	107.300,00
2115	Erträge aus Besitz und wirtschaftlicher Tätigkeit	329.100,00	329.100,00	329.100,00	329.100,00	329.100,00
2116	Erträge aus Veräußerung und sonstige Erträge	178.000,00	102.100,00	67.700,00	82.100,00	67.700,00
2117	Nicht finanzierungswirksame operative Erträge	700,00	28.600,00			2.400,00
212	Erträge aus Transfers	975.100,00	327.800,00	288.800,00	286.500,00	276.500,00
2121	Transferertrag von Trägern des öffentlichen Rechts	845.500,00	199.800,00	172.500,00	172.500,00	166.500,00
2122	Transferertrag von Beteiligungen					
2123	Transferertrag von Unternehmen (mit Finanzunternehmen)					
2124	Transferertrag von Haushalten und Organisationen ohne Erwerbscharakter	18.000,00	18.000,00	18.000,00	18.000,00	18.000,00
2125	Transferertrag vom Ausland					
2126	Investitions- und Tilgungszuschüsse zwischen Unternehmungen und Betrieben der Gebietskörperschaft und der Gebietskörperschaft					
2127	Nicht finanzierungswirksamer Transferertrag	111.600,00	110.000,00	98.300,00	96.000,00	92.000,00
213	Finanzerträge	500,00	500,00	500,00	500,00	500,00
2131	Erträge aus Zinsen					
2132	Erträge aus Zinsen aus derivativen Finanzinstrumenten mit und ohne Grundgeschäft					
2133	Erträge aus Gewinnentnahmen von marktbestimmten Betrieben					
2134	Sonstige Finanzerträge	500,00	500,00	500,00	500,00	500,00
2135	Erträge aus Dividenden/Gewinnausschüttungen					
2136	Sonstige nicht finanzierungswirksame Finanzerträge					
21	Summe Erträge	4.420.000,00	3.374.300,00	3.310.000,00	3.328.100,00	3.346.800,00
221	Personalaufwand	1.033.700,00	882.200,00	907.400,00	922.400,00	450.400,00
2211	Personalaufwand (Bezüge, Nebengebühren, Mehrleistungen)	815.500,00	680.700,00	699.400,00	711.800,00	346.000,00
2212	Gesetzlicher und freiwilliger Sozialaufwand	203.300,00	193.900,00	199.200,00	202.800,00	98.200,00
2213	Sonstiger Personalaufwand	2.200,00	1.200,00	1.200,00	1.200,00	
2214	Nicht finanzierungswirksamer Personalaufwand	12.700,00	6.400,00	7.600,00	6.600,00	6.200,00
222	Sachaufwand	1.962.900,00	1.374.800,00	1.361.200,00	1.343.500,00	1.342.900,00
2221	Gebrauchs- und Verbrauchsgüter, Handelswaren	68.800,00	68.400,00	68.800,00	68.400,00	68.400,00
2222	Verwaltungs- und Betriebsaufwand	157.200,00	157.900,00	150.200,00	150.300,00	150.400,00

MVAG	Mittelverwendungs- und aufbringungsgruppen (1. und 2. Ebene)	VA 2026	Plan 2027	Plan 2028	Plan 2029	Plan 2030
2223	Leasing- und Mietaufwand	36.800,00	36.700,00	36.800,00	36.800,00	36.900,00
2224	Instandhaltung	274.000,00	175.600,00	188.600,00	178.700,00	188.700,00
2225	Sonstiger Sachaufwand	890.300,00	415.600,00	422.300,00	426.300,00	432.200,00
2226	Nicht finanzierungswirksamer Sachaufwand	535.800,00	520.600,00	494.500,00	483.000,00	466.300,00
223	Transferaufwand	1.078.100,00	1.039.700,00	1.085.200,00	1.143.300,00	1.205.900,00
2231	Transferaufwand an Träger des öffentlichen Rechts	1.059.800,00	1.021.400,00	1.066.900,00	1.125.000,00	1.187.600,00
2232	Transferaufwand an Beteiligungen					
2233	Transferaufwand an Unternehmen (mit Finanzunternehmen)					
2234	Transferaufwand an Haushalte und Organisationen ohne Erwerbscharakter	18.300,00	18.300,00	18.300,00	18.300,00	18.300,00
2235	Transferaufwand an das Ausland					
2236	Investitions- und Tilgungszuschüsse zwischen Unternehmungen und Betrieben der Gebietskörperschaft und der Gebietskörperschaft					
2237	Nicht finanzierungswirksamer Transferaufwand					
224	Finanzaufwand	156.200,00	179.500,00	170.900,00	162.200,00	153.400,00
2241	Aufwendungen für Zinsen	135.900,00	159.200,00	150.600,00	141.900,00	133.100,00
2242	Zinsen und sonstige Aufwendungen aus derivativen Finanzinstrumenten mit und ohne Grundgeschäft					
2243	Gewinnentnahmen von Unternehmungen und marktbestimmten Betrieben der Gebietskörperschaft (innerhalb der Gebietskörperschaft)					
2244	Sonstiger Finanzaufwand	20.300,00	20.300,00	20.300,00	20.300,00	20.300,00
2245	Nicht finanzierungswirksamer Finanzaufwand					
22	Summe Aufwendungen	4.230.900,00	3.476.200,00	3.524.700,00	3.571.400,00	3.152.600,00
SA0	Saldo (0) Nettoergebnis (21 - 22)	189.100,00	-101.900,00	-214.700,00	-243.300,00	194.200,00
230	Entnahmen von Haushaltsrücklagen	197.800,00	72.300,00	0,00	0,00	0,00
2301	Entnahmen von Haushaltsrücklagen	197.800,00	72.300,00			
240	Zuweisungen an Haushaltsrücklagen	0,00	0,00	0,00	0,00	0,00
2401	Zuweisungen an Haushaltsrücklagen					
SA01	Saldo (01) Haushaltsrücklagen (230 - 240)	197.800,00	72.300,00	0,00	0,00	0,00
SA00	Saldo (00) Nettoergebnis nach Haushaltsrücklagen (Saldo 0 + Saldo 01)	386.900,00	-29.600,00	-214.700,00	-243.300,00	194.200,00

MFP - Finanzierungshaushalt Gesamt 1. und 2. Ebene
- interne Vergütungen enthalten

MVAG	Mittelverwendungs- und aufbringungsgruppen (1. und 2. Ebene)	VA 2026	Plan 2027	Plan 2028	Plan 2029	Plan 2030
311	Einzahlungen aus operativer Verwaltungstätigkeit	3.333.400,00	3.017.400,00	3.020.700,00	3.041.100,00	3.067.400,00
3111	Einzahlungen aus eigenen Abgaben	792.700,00	792.800,00	792.900,00	793.000,00	793.100,00
3112	Einzahlungen aus Ertragsanteilen	904.000,00	940.100,00	977.700,00	1.016.900,00	1.057.500,00
3113	Einzahlungen aus Gebühren	746.000,00	746.000,00	746.000,00	712.700,00	712.700,00
3114	Einzahlungen aus Leistungen	493.900,00	107.300,00	107.300,00	107.300,00	107.300,00
3115	Einzahlungen aus Besitz und wirtschaftlicher Tätigkeit	329.100,00	329.100,00	329.100,00	329.100,00	329.100,00
3116	Einzahlungen aus Veräußerung von geringwertigen Wirtschaftsgütern (GWG) und sonstige Einzahlungen	67.700,00	102.100,00	67.700,00	82.100,00	67.700,00
312	Einzahlungen aus Transfers	863.500,00	217.800,00	190.500,00	190.500,00	184.500,00
3121	Transferzahlungen von Trägern des öffentlichen Rechts	845.500,00	199.800,00	172.500,00	172.500,00	166.500,00
3122	Transferzahlungen von Beteiligten					
3123	Transferzahlungen von Unternehmen (inkl. Finanzunternehmen)					
3124	Transferzahlungen von Haushalten und Organisationen ohne Erwerbscharakter	18.000,00	18.000,00	18.000,00	18.000,00	18.000,00
3125	Transferzahlungen vom Ausland					
3126	Investitions- und Tilgungszuschüsse zwischen Unternehmungen und Betrieben der Gebietskörperschaft und der Gebietskörperschaft					
313	Einzahlungen aus Finanzerträgen	500,00	500,00	500,00	500,00	500,00
3131	Einzahlungen aus Zinserträgen					
3132	Einzahlungen aus Zinsen aus derivativen Finanzinstrumenten mit und ohne Grundgeschäft					
3133	Einzahlungen aus Gewinnentnahmen von marktbestimmten Betrieben					
3134	Sonstige Einzahlungen aus Finanzerträgen	500,00	500,00	500,00	500,00	500,00
3135	Einzahlungen aus Dividenden/Gewinnausschüttungen					
31	Summe Einzahlungen operative Gebarung	4.197.400,00	3.235.700,00	3.211.700,00	3.232.100,00	3.252.400,00
321	Auszahlungen aus Personalaufwand	1.021.000,00	875.800,00	899.800,00	915.800,00	444.200,00
3211	Auszahlungen für Personalaufwand (Bezüge, Nebengebühren, und Mehrleistungsvergütungen)	815.500,00	680.700,00	699.400,00	711.800,00	346.000,00
3212	Auszahlungen für gesetzliche und freiwillige Sozialaufwendungen	203.300,00	193.900,00	199.200,00	202.800,00	98.200,00
3213	Auszahlungen aus sonstigem Personalaufwand	2.200,00	1.200,00	1.200,00	1.200,00	
322	Auszahlungen aus Sachaufwand	1.316.800,00	854.200,00	866.700,00	860.500,00	876.600,00
3221	Auszahlungen für Gebrauchs- und Verbrauchsgüter, Handelswaren	68.800,00	68.400,00	68.800,00	68.400,00	68.400,00
3222	Auszahlungen für Verwaltungs- und Betriebsaufwand	157.200,00	157.900,00	150.200,00	150.300,00	150.400,00
3223	Auszahlungen für Leasing- und Mietaufwand	36.800,00	36.700,00	36.800,00	36.800,00	36.900,00
3224	Auszahlungen für Instandhaltung	274.000,00	175.600,00	188.600,00	178.700,00	188.700,00
3225	Sonstige Auszahlungen aus Sachaufwand	780.000,00	415.600,00	422.300,00	426.300,00	432.200,00
3226	Auszahlungen aus der Inanspruchnahme von Haftungen					

MVAG	Mittelverwendungs- und aufbringungsgruppen (1. und 2. Ebene)	VA 2026	Plan 2027	Plan 2028	Plan 2029	Plan 2030
323	Auszahlungen aus Transfers	1.030.000,00	989.800,00	1.036.600,00	1.093.900,00	1.155.500,00
3231	Transferzahlungen an Träger des öffentlichen Rechts	1.011.700,00	971.500,00	1.018.300,00	1.075.600,00	1.137.200,00
3232	Transferzahlungen an Beteiligungen					
3233	Transferzahlungen an Unternehmen (inkl. Finanzunternehmen)					
3234	Transferzahlungen an Haushalte und Organisationen ohne Erwerbscharakter	18.300,00	18.300,00	18.300,00	18.300,00	18.300,00
3235	Transferzahlungen an das Ausland					
3236	Investitions- und Tilgungszuschüsse zwischen Unternehmungen und Betrieben der Gebietskörperschaft und der Gebietskörperschaft					
324	Auszahlungen aus Finanzaufwand	156.200,00	179.500,00	170.900,00	162.200,00	153.400,00
3241	Auszahlungen für Zinsen	135.900,00	159.200,00	150.600,00	141.900,00	133.100,00
3242	Auszahlungen für Zinsen aus derivativen Finanzinstrumenten mit und ohne Grundgeschäft					
3243	Auszahlungen aus Gewinnentnahmen von marktbestimmten Betrieben					
3244	Sonstige Auszahlungen aus Finanzaufwendungen	20.300,00	20.300,00	20.300,00	20.300,00	20.300,00
32	Summe Auszahlungen operative Gebarung	3.524.000,00	2.899.300,00	2.974.000,00	3.032.400,00	2.629.700,00
SA1	Saldo (1) Geldfluss aus der operativen Gebarung (31 – 32)	673.400,00	336.400,00	237.700,00	199.700,00	622.700,00
331	Einzahlungen aus der Investitionstätigkeit	0,00	0,00	0,00	0,00	0,00
3311	Einzahlungen aus der Veräußerung von immateriellem Vermögen					
3312	Einzahlungen aus der Veräußerung von Grundstücken und Grundstückeinrichtungen					
3313	Einzahlungen aus der Veräußerung von Gebäuden und Bauten					
3314	Einzahlungen aus der Veräußerung von technischen Anlagen, Fahrzeugen und Maschinen					
3315	Einzahlungen aus der Veräußerung von Amts-, Betriebs- und Geschäftsausstattung					
3316	Einzahlungen aus der Veräußerung von Kulturgütern					
3317	Einzahlungen aus der Veräußerung von Beteiligungen					
3318	Einzahlungen aus der Veräußerung von kofinanzierten Schutzbauten					
332	Einzahlungen aus der Rückzahlung von Darlehen sowie gewährten Vorschüssen	0,00	0,00	0,00	0,00	0,00
3321	Einzahlungen aus Darlehen an Träger des öffentlichen Rechts					
3322	Einzahlungen aus Darlehen an Beteiligungen					
3323	Einzahlungen aus Darlehen an Unternehmen und Haushalte					
3325	Einzahlungen aus Vorschüssen und Anzahlungen					
333	Einzahlungen aus Kapitaltransfers	168.500,00	26.900,00	26.900,00	26.900,00	26.900,00
3331	Kapitaltransferzahlungen von Trägern des öffentlichen Rechts	164.000,00	22.400,00	22.400,00	22.400,00	22.400,00
3332	Kapitaltransferzahlungen von Beteiligungen					
3333	Kapitaltransferzahlungen von Unternehmen					
3334	Kapitaltransferzahlungen von Haushalten und Organisationen ohne Erwerbscharakter	4.500,00	4.500,00	4.500,00	4.500,00	4.500,00

MVAG	Mittelverwendungs- und aufbringungsgruppen (1. und 2. Ebene)	VA 2026	Plan 2027	Plan 2028	Plan 2029	Plan 2030
3335	Kapitaltransferzahlungen vom Ausland					
33	Summe Einzahlungen investive Gebarung	168.500,00	26.900,00	26.900,00	26.900,00	26.900,00
341	Auszahlungen aus der Investitionstätigkeit	939.400,00	727.200,00	27.200,00	27.200,00	27.200,00
3411	Auszahlungen für den Erwerb von immateriellem Vermögen	31.400,00	9.400,00	9.400,00	9.400,00	9.400,00
3412	Auszahlungen für den Erwerb von Grundstücken und Grundstückseinrichtungen	516.200,00	716.000,00	16.000,00	16.000,00	16.000,00
3413	Auszahlungen für den Erwerb von Gebäuden und Bauten	220.000,00				
3414	Auszahlungen für den Erwerb von technischen Anlagen, Fahrzeugen und Maschinen	170.300,00	300,00	300,00	300,00	300,00
3415	Auszahlungen für den Erwerb von Amts-, Betriebs- und Geschäftsausstattung	1.500,00	1.500,00	1.500,00	1.500,00	1.500,00
3416	Auszahlungen für den Erwerb von Kulturgütern					
3417	Auszahlungen für den Erwerb von Beteiligungen					
3418	Auszahlungen für den Erwerb von kofinanzierten Schutzbauten					
342	Auszahlungen aus der Gewährung von Darlehen sowie gewährten Vorschüssen	0,00	0,00	0,00	0,00	0,00
3421	Auszahlungen von Darlehen an Träger des öffentlichen Rechts					
3422	Auszahlungen von Darlehen an Beteiligungen					
3423	Auszahlungen von Darlehen an Unternehmen und Haushalte					
3425	Auszahlungen von Vorschüssen und Anzahlungen					
343	Auszahlungen aus Kapitaltransfers	48.100,00	49.900,00	48.600,00	49.400,00	50.400,00
3431	Kapitaltransferzahlungen an Träger des öffentlichen Rechts	48.100,00	49.900,00	48.600,00	49.400,00	50.400,00
3432	Kapitaltransferzahlungen an Beteiligungen					
3433	Kapitaltransferzahlungen an Unternehmen (Finanzunternehmen)					
3434	Kapitaltransferzahlungen an Haushalte und Organisationen ohne Erwerbscharakter					
3435	Kapitaltransferzahlungen an das Ausland					
34	Summe Auszahlungen investive Gebarung	987.500,00	777.100,00	75.800,00	76.600,00	77.600,00
SA2	Saldo (2) Geldfluss aus der investiven Gebarung (33 – 34)	-819.000,00	-750.200,00	-48.900,00	-49.700,00	-50.700,00
SA3	Saldo (3) Nettofinanzierungssaldo (Saldo 1 + Saldo 2)	-145.600,00	-413.800,00	188.800,00	150.000,00	572.000,00
351	Einzahlungen aus der Aufnahme von Finanzschulden	331.300,00	700.100,00	0,00	0,00	100,00
3511	Einzahlungen aus empfangenen Darlehen von öffentlichen Körperschaften und Rechtsträgern					
3512	Einzahlungen aus empfangenen Darlehen von Beteiligungen					
3513	Einzahlungen aus empfangenen Darlehen von Unternehmen und privaten Haushalten					
3514	Einzahlungen aus Finanzschulden (Finanzunternehmen)	331.300,00	700.100,00			
3515	Einzahlungen aus Aufnahmen von Leasingverbindlichkeiten					100,00
353	Einzahlungen infolge eines Kapitaltausches bei derivativen Finanzinstrumenten mit Grundgeschäft	0,00	0,00	0,00	0,00	0,00

MVAG	Mittelverwendungs- und aufbringungsgruppen (1. und 2. Ebene)	VA 2026	Plan 2027	Plan 2028	Plan 2029	Plan 2030
3530	Einzahlungen infolge eines Kapitaltausches bei derivativen Finanzinstrumenten mit Grundgeschäft					
355	Einzahlungen aus dem Abgang von Finanzinstrumenten	0,00	0,00	0,00	0,00	0,00
3550	Einzahlungen aus dem Abgang von Finanzinstrumenten					
35	Summe Einzahlungen aus der Finanzierungstätigkeit	331.300,00	700.100,00	0,00	0,00	100,00
361	Auszahlungen aus der Tilgung von Finanzschulden	256.700,00	289.000,00	290.000,00	293.100,00	294.300,00
3611	Auszahlungen aus empfangenen Darlehen von öffentlichen Körperschaften und Rechtsträgern	8.800,00	8.800,00	8.800,00	8.800,00	8.800,00
3612	Auszahlungen aus empfangenen Darlehen von Beteiligungen					
3613	Auszahlungen aus empfangenen Darlehen von Unternehmen und privaten Haushalten					
3614	Auszahlungen aus Finanzschulden	236.800,00	268.000,00	270.100,00	272.100,00	274.300,00
3615	Auszahlungen aus Rückzahlungen von Leasingverbindlichkeiten	11.100,00	12.200,00	11.100,00	12.200,00	11.200,00
363	Auszahlungen infolge eines Kapitaltausches bei derivativen Finanzinstrumenten mit Grundgeschäft	0,00	0,00	0,00	0,00	0,00
3630	Auszahlungen infolge eines Kapitaltausches bei derivativen Finanzinstrumenten mit Grundgeschäft					
365	Auszahlungen für den Erwerb von Finanzinstrumenten	0,00	0,00	0,00	0,00	0,00
3650	Auszahlungen für den Erwerb von Finanzinstrumenten					
36	Summe Auszahlungen aus der Finanzierungstätigkeit	256.700,00	289.000,00	290.000,00	293.100,00	294.300,00
SA4	Saldo (4) Geldfluss aus der Finanzierungstätigkeit (35 – 36)	74.600,00	411.100,00	-290.000,00	-293.100,00	-294.200,00
SA5	Saldo (5) Geldfluss aus der voranschlagswirksamen Gebarung (Saldo 3 + Saldo 4)	-71.000,00	-2.700,00	-101.200,00	-143.100,00	277.800,00

MFP - Haushaltspotential (aufbauend auf der Ergebnisrechnung)

MVAG	Mittelverwendungs- und -aufbringungsgruppen	Mittelaufbringung	Mittelverwendung	Saldo
211	Erträge aus der operativen Verwaltungstätigkeit	3.444.400,00		
212	Erträge aus Transfers	975.100,00		
213	Finanzerträge	500,00		
Summe Erträge (SU 21)		4.420.000,00		
2117	Nicht finanzierungswirksame operative Erträge (Auflösung von Rückstellungen und Aktivierte Eigenleistungen)	-700,00		
2127	Nicht finanzierungswirksamer Transferertrag (Auflösung von Investitionszuschüssen)	-111.600,00		
2136	Sonstige nicht finanzierungswirksame Finanzerträge (Auflösung von RS Bewertung von Beteiligungen und aktiven Finanzinstrumenten)			
Nicht finanzwirksame Erträge		-112.300,00		
Finanzwirksame Erträge		4.307.700,00		
221	Personalaufwand		1.033.700,00	
222	Sachaufwand		1.962.900,00	
223	Transferaufwand		1.078.100,00	
224	Finanzaufwand		156.200,00	
Summe Aufwendungen (SU 22)			4.230.900,00	
2214	Nicht finanzierungswirksamer Personalaufwand (Dotierung RS für Abfertigungen, Jubiläum u. nicht konsumierte Urlaube)		-12.700,00	
2226	Nicht finanzierungswirksamer Sachaufwand (inkl. Abschreibungen, Dotierung von RS Prozess, ausstehende Rechnungen)		-535.800,00	
2237	Nicht finanzierungswirksamer Transferaufwand (Dotierungen von RS f. Pensionen)			
2245	Nicht finanzierungswirksamer Finanzaufwand (Wertberichtigungen zu Finanzinstrumenten, Aufwendungen aus der Bewertung von Beteiligungen)			
Nicht finanzwirksame Aufwendungen			-548.500,00	
Finanzwirksame Aufwendungen			3.682.400,00	
Finanzwirksames Ergebnis		4.307.700,00	3.682.400,00	625.300,00

MVAG	Mittelverwendungs- und -aufbringungsgruppen	Mittelaufbringung	Mittelverwendung	Saldo
332	Einzahlungen aus der Rückzahlung von Darlehen sowie gewährten Vorschüssen (ohne 332x mit Projektcode - Anzahlungen)			
1141	Vorräte (- Veränderung)			
1142	Gegebene Anzahlungen auf Vorräte (- Veränderung)			
1540	Passive Rechnungsabgrenzung			
	Einzahlungen der Kontengruppe 000-089, die keinem Projekt mit Projektcode 1 zugeordnet sind			
	Einzahlungen der Kontengruppe 30, die keinem Projekt mit Projektcode 1 zugeordnet sind	32.900,00		
	- Erträge der Kontogruppe 80 mit Projektcode 1			
2301	Entnahmen von Rücklagen endfälliger Darlehen (Kontengruppe 893)			
Jährliche wiederkehrende Einzahlungen		32.900,00		
36	Auszahlungen aus der Finanzierungstätigkeit (ohne Projektcode 1)		256.700,00	
2401	Zuweisung an Rücklagen endfälliger Darlehen (Kontengruppe 793)			
342	Auszahlungen aus der Gewährung von Darlehen sowie gewährten Vorschüssen (ohne 342x mit Projektcode - Anzahlungen)			
1141	Vorräte (+ Veränderung)			
1142	Gegebene Anzahlungen auf Vorräte (+ Veränderung)			
1170	Aktive Rechnungsabgrenzung			
	Auszahlungen (Investitionen) der Kontengruppe 000-083, die keinem Projekt mit Projektcode 1 zugeordnet sind		13.200,00	
Jährliche wiederkehrende Auszahlungen			269.900,00	
	Kontengruppe 871, KT der Ergebnisrechnung, mit Projektcode (BZ)	-278.000,00		
Summe Kapitaltransfers der Ergebnisrechnung		-278.000,00		
H1 Jährliches Haushaltspotential (Eigenmittel)		4.062.600,00	3.952.300,00	110.300,00
H4VJ Haushaltspotential Vorjahr (Endbestand HP-RL Vorjahr, Konto 935077 = AB)				0,00
H2 verfügbares Haushaltspotential (Eigenmittel)				110.300,00

MVAG	Mittelverwendungs- und -aufbringungsgruppen	Mittelaufbringung	Mittelverwendung	Saldo
Information 1 - Berechnung der tatsächlichen Liquidität				
im verfügbaren Haushaltspotential enthaltene Bedarfszuweisungen zur Liquiditätssteigerung aus Kontogruppe 871, KT der Ergebnisrechnung ohne Projektcode		375.700,00		
tatsächlicher Liquiditätsbedarf ohne Rücklagenauflösung (Abgang)		-265.400,00		
2401	Zuweisungen an Haushaltsrücklagen (Kontengruppe 794)			
2401	Zuweisungen an Haushaltsrücklagen (Kontengruppe 795)			
Jährliche Aufwände für Rücklagen			0,00	
2301	Entnahmen von Haushaltsrücklagen (Kontengruppe 894)			
2301	Entnahmen von Haushaltsrücklagen (Kontengruppe 895)			
Jährliche RL-Erträge f. Investitionen (finanzw.)		0,00		
H3 verfügbares Haushaltspotential (Eigenmittel) nach finanzwirksamen Rücklagen		110.300,00	0,00	110.300,00
- Zuweisungen und Umbuchungen an investive Vorhaben			110.300,00	-110.300,00
+ Rückführungen und Umbuchungen von investiven Vorhaben				0,00
H4 kumuliertes Haushaltspotential (Eigenmittel) Endbestand		110.300,00	110.300,00	0,00

MVAG	Mittelverwendungs- und -aufbringungsgruppen	Mittelaufbringung	Mittelverwendung	Saldo
211	Erträge aus der operativen Verwaltungstätigkeit	3.046.000,00		
212	Erträge aus Transfers	327.800,00		
213	Finanzerträge	500,00		
Summe Erträge (SU 21)		3.374.300,00		
2117	Nicht finanzierungswirksame operative Erträge (Auflösung von Rückstellungen und Aktivierte Eigenleistungen)	-28.600,00		
2127	Nicht finanzierungswirksamer Transferertrag (Auflösung von Investitionszuschüssen)	-110.000,00		
2136	Sonstige nicht finanzierungswirksame Finanzerträge (Auflösung von RS Bewertung von Beteiligungen und aktiven Finanzinstrumenten)			
Nicht finanzwirksame Erträge		-138.600,00		
Finanzwirksame Erträge		3.235.700,00		
221	Personalaufwand		882.200,00	
222	Sachaufwand		1.374.800,00	
223	Transferaufwand		1.039.700,00	
224	Finanzaufwand		179.500,00	
Summe Aufwendungen (SU 22)			3.476.200,00	
2214	Nicht finanzierungswirksamer Personalaufwand (Dotierung RS für Abfertigungen, Jubiläum u. nicht konsumierte Urlaube)		-6.400,00	
2226	Nicht finanzierungswirksamer Sachaufwand (inkl. Abschreibungen, Dotierung von RS Prozess, ausstehende Rechnungen)		-520.600,00	
2237	Nicht finanzierungswirksamer Transferaufwand (Dotierungen von RS f. Pensionen)			
2245	Nicht finanzierungswirksamer Finanzaufwand (Wertberichtigungen zu Finanzinstrumenten, Aufwendungen aus der Bewertung von Beteiligungen)			
Nicht finanzwirksame Aufwendungen			-527.000,00	
Finanzwirksame Aufwendungen			2.949.200,00	
Finanzwirksames Ergebnis		3.235.700,00	2.949.200,00	286.500,00

MVAG	Mittelverwendungs- und -aufbringungsgruppen	Mittelaufbringung	Mittelverwendung	Saldo
332	Einzahlungen aus der Rückzahlung von Darlehen sowie gewährten Vorschüssen (ohne 332x mit Projektcode - Anzahlungen)			
1141	Vorräte (- Veränderung)			
1142	Gegebene Anzahlungen auf Vorräte (- Veränderung)			
1540	Passive Rechnungsabgrenzung			
	Einzahlungen der Kontengruppe 000-089, die keinem Projekt mit Projektcode 1 zugeordnet sind			
	Einzahlungen der Kontengruppe 30, die keinem Projekt mit Projektcode 1 zugeordnet sind	18.900,00		
	- Erträge der Kontogruppe 80 mit Projektcode 1			
2301	Entnahmen von Rücklagen endfälliger Darlehen (Kontengruppe 893)			
Jährliche wiederkehrende Einzahlungen		18.900,00		
36	Auszahlungen aus der Finanzierungstätigkeit (ohne Projektcode 1)		289.000,00	
2401	Zuweisung an Rücklagen endfälliger Darlehen (Kontengruppe 793)			
342	Auszahlungen aus der Gewährung von Darlehen sowie gewährten Vorschüssen (ohne 342x mit Projektcode - Anzahlungen)			
1141	Vorräte (+ Veränderung)			
1142	Gegebene Anzahlungen auf Vorräte (+ Veränderung)			
1170	Aktive Rechnungsabgrenzung			
	Auszahlungen (Investitionen) der Kontengruppe 000-083, die keinem Projekt mit Projektcode 1 zugeordnet sind		11.200,00	
Jährliche wiederkehrende Auszahlungen			300.200,00	
	Kontengruppe 871, KT der Ergebnisrechnung, mit Projektcode (BZ)	-8.000,00		
Summe Kapitaltransfers der Ergebnisrechnung		-8.000,00		
H1 Jährliches Haushaltspotential (Eigenmittel)		3.246.600,00	3.249.400,00	-2.800,00
H4VJ Haushaltspotential Vorjahr (Endbestand HP-RL Vorjahr, Konto 935077 = AB)				0,00
H2 verfügbares Haushaltspotential (Eigenmittel)				-2.800,00

MVAG	Mittelverwendungs- und -aufbringungsgruppen	Mittelaufbringung	Mittelverwendung	Saldo
Information 1 - Berechnung der tatsächlichen Liquidität				
im verfügbaren Haushaltspotential enthaltene Bedarfszuweisungen zur Liquiditätssteigerung aus Kontogruppe 871, KT der Ergebnisrechnung ohne Projektcode				
tatsächlicher Liquiditätsbedarf ohne Rücklagenauflösung (Abgang)		-2.800,00		
2401	Zuweisungen an Haushaltsrücklagen (Kontengruppe 794)			
2401	Zuweisungen an Haushaltsrücklagen (Kontengruppe 795)			
Jährliche Aufwände für Rücklagen			0,00	
2301	Entnahmen von Haushaltsrücklagen (Kontengruppe 894)			
2301	Entnahmen von Haushaltsrücklagen (Kontengruppe 895)			
Jährliche RL-Erträge f. Investitionen (finanzw.)		0,00		
H3 verfügbares Haushaltspotential (Eigenmittel) nach finanzwirksamen Rücklagen		-2.800,00	0,00	-2.800,00
- Zuweisungen und Umbuchungen an investive Vorhaben				0,00
+ Rückführungen und Umbuchungen von investiven Vorhaben				0,00
H4 kumuliertes Haushaltspotential (Eigenmittel) Endbestand		-2.800,00	0,00	-2.800,00

MVAG	Mittelverwendungs- und -aufbringungsgruppen	Mittelaufbringung	Mittelverwendung	Saldo
211	Erträge aus der operativen Verwaltungstätigkeit	3.020.700,00		
212	Erträge aus Transfers	288.800,00		
213	Finanzerträge	500,00		
Summe Erträge (SU 21)		3.310.000,00		
2117	Nicht finanzierungswirksame operative Erträge (Auflösung von Rückstellungen und Aktivierte Eigenleistungen)			
2127	Nicht finanzierungswirksamer Transferertrag (Auflösung von Investitionszuschüssen)	-98.300,00		
2136	Sonstige nicht finanzierungswirksame Finanzerträge (Auflösung von RS Bewertung von Beteiligungen und aktiven Finanzinstrumenten)			
Nicht finanzwirksame Erträge		-98.300,00		
Finanzwirksame Erträge		3.211.700,00		
221	Personalaufwand		907.400,00	
222	Sachaufwand		1.361.200,00	
223	Transferaufwand		1.085.200,00	
224	Finanzaufwand		170.900,00	
Summe Aufwendungen (SU 22)			3.524.700,00	
2214	Nicht finanzierungswirksamer Personalaufwand (Dotierung RS für Abfertigungen, Jubiläum u. nicht konsumierte Urlaube)		-7.600,00	
2226	Nicht finanzierungswirksamer Sachaufwand (inkl. Abschreibungen, Dotierung von RS Prozess, ausstehende Rechnungen)		-494.500,00	
2237	Nicht finanzierungswirksamer Transferaufwand (Dotierungen von RS f. Pensionen)			
2245	Nicht finanzierungswirksamer Finanzaufwand (Wertberichtigungen zu Finanzinstrumenten, Aufwendungen aus der Bewertung von Beteiligungen)			
Nicht finanzwirksame Aufwendungen			-502.100,00	
Finanzwirksame Aufwendungen			3.022.600,00	
Finanzwirksames Ergebnis		3.211.700,00	3.022.600,00	189.100,00

MVAG	Mittelverwendungs- und -aufbringungsgruppen	Mittelaufbringung	Mittelverwendung	Saldo
332	Einzahlungen aus der Rückzahlung von Darlehen sowie gewährten Vorschüssen (ohne 332x mit Projektcode - Anzahlungen)			
1141	Vorräte (- Veränderung)			
1142	Gegebene Anzahlungen auf Vorräte (- Veränderung)			
1540	Passive Rechnungsabgrenzung			
	Einzahlungen der Kontengruppe 000-089, die keinem Projekt mit Projektcode 1 zugeordnet sind			
	Einzahlungen der Kontengruppe 30, die keinem Projekt mit Projektcode 1 zugeordnet sind	18.900,00		
	- Erträge der Kontogruppe 80 mit Projektcode 1			
2301	Entnahmen von Rücklagen endfälliger Darlehen (Kontengruppe 893)			
Jährliche wiederkehrende Einzahlungen		18.900,00		
36	Auszahlungen aus der Finanzierungstätigkeit (ohne Projektcode 1)		290.000,00	
2401	Zuweisung an Rücklagen endfälliger Darlehen (Kontengruppe 793)			
342	Auszahlungen aus der Gewährung von Darlehen sowie gewährten Vorschüssen (ohne 342x mit Projektcode - Anzahlungen)			
1141	Vorräte (+ Veränderung)			
1142	Gegebene Anzahlungen auf Vorräte (+ Veränderung)			
1170	Aktive Rechnungsabgrenzung			
	Auszahlungen (Investitionen) der Kontengruppe 000-083, die keinem Projekt mit Projektcode 1 zugeordnet sind		11.200,00	
Jährliche wiederkehrende Auszahlungen			301.200,00	
	Kontengruppe 871, KT der Ergebnisrechnung, mit Projektcode (BZ)	-8.000,00		
Summe Kapitaltransfers der Ergebnisrechnung		-8.000,00		
H1 Jährliches Haushaltspotential (Eigenmittel)		3.222.600,00	3.323.800,00	-101.200,00
H4VJ Haushaltspotential Vorjahr (Endbestand HP-RL Vorjahr, Konto 935077 = AB)				-2.800,00
H2 verfügbares Haushaltspotential (Eigenmittel)				-104.000,00

MVAG	Mittelverwendungs- und -aufbringungsgruppen	Mittelaufbringung	Mittelverwendung	Saldo
Information 1 - Berechnung der tatsächlichen Liquidität				
im verfügbaren Haushaltspotential enthaltene Bedarfszuweisungen zur Liquiditätssteigerung aus Kontogruppe 871, KT der Ergebnisrechnung ohne Projektcode				
tatsächlicher Liquiditätsbedarf ohne Rücklagenauflösung (Abgang)		-104.000,00		
2401	Zuweisungen an Haushaltsrücklagen (Kontengruppe 794)			
2401	Zuweisungen an Haushaltsrücklagen (Kontengruppe 795)			
Jährliche Aufwände für Rücklagen			0,00	
2301	Entnahmen von Haushaltsrücklagen (Kontengruppe 894)			
2301	Entnahmen von Haushaltsrücklagen (Kontengruppe 895)			
Jährliche RL-Erträge f. Investitionen (finanzw.)		0,00		
H3 verfügbares Haushaltspotential (Eigenmittel) nach finanzwirksamen Rücklagen		-104.000,00	0,00	-104.000,00
- Zuweisungen und Umbuchungen an investive Vorhaben				0,00
+ Rückführungen und Umbuchungen von investiven Vorhaben				0,00
H4 kumuliertes Haushaltspotential (Eigenmittel) Endbestand		-104.000,00	0,00	-104.000,00

MVAG	Mittelverwendungs- und -aufbringungsgruppen	Mittelaufbringung	Mittelverwendung	Saldo
211	Erträge aus der operativen Verwaltungstätigkeit	3.041.100,00		
212	Erträge aus Transfers	286.500,00		
213	Finanzerträge	500,00		
Summe Erträge (SU 21)		3.328.100,00		
2117	Nicht finanzierungswirksame operative Erträge (Auflösung von Rückstellungen und Aktivierte Eigenleistungen)			
2127	Nicht finanzierungswirksamer Transferertrag (Auflösung von Investitionszuschüssen)	-96.000,00		
2136	Sonstige nicht finanzierungswirksame Finanzerträge (Auflösung von RS Bewertung von Beteiligungen und aktiven Finanzinstrumenten)			
Nicht finanzwirksame Erträge		-96.000,00		
Finanzwirksame Erträge		3.232.100,00		
221	Personalaufwand		922.400,00	
222	Sachaufwand		1.343.500,00	
223	Transferaufwand		1.143.300,00	
224	Finanzaufwand		162.200,00	
Summe Aufwendungen (SU 22)			3.571.400,00	
2214	Nicht finanzierungswirksamer Personalaufwand (Dotierung RS für Abfertigungen, Jubiläum u. nicht konsumierte Urlaube)		-6.600,00	
2226	Nicht finanzierungswirksamer Sachaufwand (inkl. Abschreibungen, Dotierung von RS Prozess, ausstehende Rechnungen)		-483.000,00	
2237	Nicht finanzierungswirksamer Transferaufwand (Dotierungen von RS f. Pensionen)			
2245	Nicht finanzierungswirksamer Finanzaufwand (Wertberichtigungen zu Finanzinstrumenten, Aufwendungen aus der Bewertung von Beteiligungen)			
Nicht finanzwirksame Aufwendungen			-489.600,00	
Finanzwirksame Aufwendungen			3.081.800,00	
Finanzwirksames Ergebnis		3.232.100,00	3.081.800,00	150.300,00

MVAG	Mittelverwendungs- und -aufbringungsgruppen	Mittelaufbringung	Mittelverwendung	Saldo
332	Einzahlungen aus der Rückzahlung von Darlehen sowie gewährten Vorschüssen (ohne 332x mit Projektcode - Anzahlungen)			
1141	Vorräte (- Veränderung)			
1142	Gegebene Anzahlungen auf Vorräte (- Veränderung)			
1540	Passive Rechnungsabgrenzung			
	Einzahlungen der Kontengruppe 000-089, die keinem Projekt mit Projektcode 1 zugeordnet sind			
	Einzahlungen der Kontengruppe 30, die keinem Projekt mit Projektcode 1 zugeordnet sind	18.900,00		
	- Erträge der Kontogruppe 80 mit Projektcode 1			
2301	Entnahmen von Rücklagen endfälliger Darlehen (Kontengruppe 893)			
Jährliche wiederkehrende Einzahlungen		18.900,00		
36	Auszahlungen aus der Finanzierungstätigkeit (ohne Projektcode 1)		293.100,00	
2401	Zuweisung an Rücklagen endfälliger Darlehen (Kontengruppe 793)			
342	Auszahlungen aus der Gewährung von Darlehen sowie gewährten Vorschüssen (ohne 342x mit Projektcode - Anzahlungen)			
1141	Vorräte (+ Veränderung)			
1142	Gegebene Anzahlungen auf Vorräte (+ Veränderung)			
1170	Aktive Rechnungsabgrenzung			
	Auszahlungen (Investitionen) der Kontengruppe 000-083, die keinem Projekt mit Projektcode 1 zugeordnet sind		11.200,00	
Jährliche wiederkehrende Auszahlungen			304.300,00	
	Kontengruppe 871, KT der Ergebnisrechnung, mit Projektcode (BZ)	-8.000,00		
Summe Kapitaltransfers der Ergebnisrechnung		-8.000,00		
H1 Jährliches Haushaltspotential (Eigenmittel)		3.243.000,00	3.386.100,00	-143.100,00
H4VJ Haushaltspotential Vorjahr (Endbestand HP-RL Vorjahr, Konto 935077 = AB)				-104.000,00
H2 verfügbares Haushaltspotential (Eigenmittel)				-247.100,00

MVAG	Mittelverwendungs- und -aufbringungsgruppen	Mittelaufbringung	Mittelverwendung	Saldo
Information 1 - Berechnung der tatsächlichen Liquidität				
im verfügbaren Haushaltspotential enthaltene Bedarfszuweisungen zur Liquiditätssteigerung aus Kontogruppe 871, KT der Ergebnisrechnung ohne Projektcode				
tatsächlicher Liquiditätsbedarf ohne Rücklagenauflösung (Abgang)		-247.100,00		
2401	Zuweisungen an Haushaltsrücklagen (Kontengruppe 794)			
2401	Zuweisungen an Haushaltsrücklagen (Kontengruppe 795)			
Jährliche Aufwände für Rücklagen			0,00	
2301	Entnahmen von Haushaltsrücklagen (Kontengruppe 894)			
2301	Entnahmen von Haushaltsrücklagen (Kontengruppe 895)			
Jährliche RL-Erträge f. Investitionen (finanzw.)		0,00		
H3 verfügbares Haushaltspotential (Eigenmittel) nach finanzwirksamen Rücklagen		-247.100,00	0,00	-247.100,00
- Zuweisungen und Umbuchungen an investive Vorhaben				0,00
+ Rückführungen und Umbuchungen von investiven Vorhaben				0,00
H4 kumuliertes Haushaltspotential (Eigenmittel) Endbestand		-247.100,00	0,00	-247.100,00

MVAG	Mittelverwendungs- und -aufbringungsgruppen	Mittelaufbringung	Mittelverwendung	Saldo
211	Erträge aus der operativen Verwaltungstätigkeit	3.069.800,00		
212	Erträge aus Transfers	276.500,00		
213	Finanzerträge	500,00		
Summe Erträge (SU 21)		3.346.800,00		
2117	Nicht finanzierungswirksame operative Erträge (Auflösung von Rückstellungen und Aktivierte Eigenleistungen)	-2.400,00		
2127	Nicht finanzierungswirksamer Transferertrag (Auflösung von Investitionszuschüssen)	-92.000,00		
2136	Sonstige nicht finanzierungswirksame Finanzerträge (Auflösung von RS Bewertung von Beteiligungen und aktiven Finanzinstrumenten)			
Nicht finanzwirksame Erträge		-94.400,00		
Finanzwirksame Erträge		3.252.400,00		
221	Personalaufwand		450.400,00	
222	Sachaufwand		1.342.900,00	
223	Transferaufwand		1.205.900,00	
224	Finanzaufwand		153.400,00	
Summe Aufwendungen (SU 22)			3.152.600,00	
2214	Nicht finanzierungswirksamer Personalaufwand (Dotierung RS für Abfertigungen, Jubiläum u. nicht konsumierte Urlaube)		-6.200,00	
2226	Nicht finanzierungswirksamer Sachaufwand (inkl. Abschreibungen, Dotierung von RS Prozess, ausstehende Rechnungen)		-466.300,00	
2237	Nicht finanzierungswirksamer Transferaufwand (Dotierungen von RS f. Pensionen)			
2245	Nicht finanzierungswirksamer Finanzaufwand (Wertberichtigungen zu Finanzinstrumenten, Aufwendungen aus der Bewertung von Beteiligungen)			
Nicht finanzwirksame Aufwendungen			-472.500,00	
Finanzwirksame Aufwendungen			2.680.100,00	
Finanzwirksames Ergebnis		3.252.400,00	2.680.100,00	572.300,00

MVAG	Mittelverwendungs- und -aufbringungsgruppen	Mittelaufbringung	Mittelverwendung	Saldo
332	Einzahlungen aus der Rückzahlung von Darlehen sowie gewährten Vorschüssen (ohne 332x mit Projektcode - Anzahlungen)			
1141	Vorräte (- Veränderung)			
1142	Gegebene Anzahlungen auf Vorräte (- Veränderung)			
1540	Passive Rechnungsabgrenzung			
	Einzahlungen der Kontengruppe 000-089, die keinem Projekt mit Projektcode 1 zugeordnet sind			
	Einzahlungen der Kontengruppe 30, die keinem Projekt mit Projektcode 1 zugeordnet sind	18.900,00		
	- Erträge der Kontogruppe 80 mit Projektcode 1			
2301	Entnahmen von Rücklagen endfälliger Darlehen (Kontengruppe 893)			
Jährliche wiederkehrende Einzahlungen		18.900,00		
36	Auszahlungen aus der Finanzierungstätigkeit (ohne Projektcode 1)		294.300,00	
2401	Zuweisung an Rücklagen endfälliger Darlehen (Kontengruppe 793)			
342	Auszahlungen aus der Gewährung von Darlehen sowie gewährten Vorschüssen (ohne 342x mit Projektcode - Anzahlungen)			
1141	Vorräte (+ Veränderung)			
1142	Gegebene Anzahlungen auf Vorräte (+ Veränderung)			
1170	Aktive Rechnungsabgrenzung			
	Auszahlungen (Investitionen) der Kontengruppe 000-083, die keinem Projekt mit Projektcode 1 zugeordnet sind		11.200,00	
Jährliche wiederkehrende Auszahlungen			305.500,00	
	Kontengruppe 871, KT der Ergebnisrechnung, mit Projektcode (BZ)	-8.000,00		
Summe Kapitaltransfers der Ergebnisrechnung		-8.000,00		
H1 Jährliches Haushaltspotential (Eigenmittel)		3.263.300,00	2.985.600,00	277.700,00
H4VJ Haushaltspotential Vorjahr (Endbestand HP-RL Vorjahr, Konto 935077 = AB)				-247.100,00
H2 verfügbares Haushaltspotential (Eigenmittel)				30.600,00

MVAG	Mittelverwendungs- und -aufbringungsgruppen	Mittelaufbringung	Mittelverwendung	Saldo
Information 1 - Berechnung der tatsächlichen Liquidität				
im verfügbaren Haushaltspotential enthaltene Bedarfszuweisungen zur Liquiditätssteigerung aus Kontogruppe 871, KT der Ergebnisrechnung ohne Projektcode				
tatsächlicher Liquiditätsbedarf ohne Rücklagenauflösung (Abgang)		30.600,00		
2401	Zuweisungen an Haushaltsrücklagen (Kontengruppe 794)			
2401	Zuweisungen an Haushaltsrücklagen (Kontengruppe 795)			
Jährliche Aufwände für Rücklagen			0,00	
2301	Entnahmen von Haushaltsrücklagen (Kontengruppe 894)			
2301	Entnahmen von Haushaltsrücklagen (Kontengruppe 895)			
Jährliche RL-Erträge f. Investitionen (finanzw.)		0,00		
H3 verfügbares Haushaltspotential (Eigenmittel) nach finanzwirksamen Rücklagen		30.600,00	0,00	30.600,00
- Zuweisungen und Umbuchungen an investive Vorhaben				0,00
+ Rückführungen und Umbuchungen von investiven Vorhaben				0,00
H4 kumuliertes Haushaltspotential (Eigenmittel) Endbestand		30.600,00	0,00	30.600,00

MFP - Schuldenentwicklung

Bezeichnung	VA 2026	Plan 2027	Plan 2028	Plan 2029	Plan 2030
Gesamte Schulden					
Buchwert 01.01.	4.407.500	4.493.200	4.916.500	4.637.600	4.356.700
Zugang	331.300	700.100			
Tilgung	245.600	276.800	278.900	280.900	283.100
Buchwert 31.12.	4.493.200	4.916.500	4.637.600	4.356.700	4.073.600
Zinsen	135.600	158.900	150.300	141.600	132.900
Ersätze	14.800	14.800	14.800	14.800	8.800
Gesamt-Schuldendienst	381.200	435.700	429.200	422.500	416.000
nicht Maastricht-relevante Schulden					
Buchwert 01.01.	1.525.100	1.442.700	1.360.300	1.277.900	1.195.500
Zugang					
Tilgung	82.400	82.400	82.400	82.400	82.400
Buchwert 31.12.	1.442.700	1.360.300	1.277.900	1.195.500	1.113.100
Zinsen	41.900	39.500	37.200	34.800	32.500
Ersätze					
Gesamt-Schuldendienst	124.300	121.900	119.600	117.200	114.900
Maastricht-relevante Schulden					
Buchwert 01.01.	2.882.400	3.050.500	3.556.200	3.359.700	3.161.200
Zugang	331.300	700.100			
Tilgung	163.200	194.400	196.500	198.500	200.700
Buchwert 31.12.	3.050.500	3.556.200	3.359.700	3.161.200	2.960.500
Zinsen	93.700	119.400	113.100	106.800	100.400
Ersätze	14.800	14.800	14.800	14.800	8.800
Gesamt-Schuldendienst	256.900	313.800	309.600	305.300	301.100

Bedarfzuweisung

Ansuchen um Bedarfszuweisungen

Eingangsbestätigung

Eingangsnummer 2026-1301151628488
Datum, Uhrzeit 13.01.2026 um 15:16:28



Ihre Angaben

Empfangsstelle Amt der NÖ Landesregierung
Abteilung Gemeinden
Landhausplatz 1
3109 St. Pölten
E-Mail: post.ivw3@noel.gv.at

Datenschutzmitteilung

Gemäß Artikel 13 Datenschutz-Grundverordnung möchten wir Sie informieren, dass die von Ihnen bekannt gegebenen personenbezogenen Daten verarbeitet werden.
Detaillierte Informationen zu dieser Verarbeitung und Ihren Rechten als betroffene Person einer Datenverarbeitung sowie zum Beschwerderecht bei der Datenschutzbehörde sind im Internet unter <https://e-formulare.noel.gv.at/extern/DSGVO/> abrufbar.
Allgemeine Informationen zum Thema Datenschutz finden Sie im Internet unter <http://www.noel.gv.at/datenschutz/>.

Information - BZ Richtlinie

[BZ-Richtlinie](#)

Gemeinde

Gemeinde Dürnstein
Gemeindenummer 31304

Art

Antrag Erstantrag
Jahr 2026
Art der Bedarfszuweisung Bedarfszuweisungen

Ansprechperson

Anrede Herr
Titel vorangestellt
Vorname Johann
Familiename Riesenhuber
Titel nachgestellt

Kontaktdaten

E-Mail office@duernstein.gv.at
Telefon 02711/219

Auswahl

Auswahl BZ BZ II gemäß Punkt 1.2.2 der Richtlinie (Unterstützung der Liquidität)

BZ II - Unterstützung der Liquidität

Höhe der angesuchten BZ II (€) 375700

Dieses Dokument wurde elektronisch erstellt.

Amt der NÖ Landesregierung
Landhausplatz 1
3109 St. Pölten

Ansuchen um Bedarfszuweisungen

Eingangsbestätigung

Eingangsnummer 2026-1301151827264
Datum, Uhrzeit 13.01.2026 um 15:18:27



Ihre Angaben

Empfangsstelle Amt der NÖ Landesregierung
Abteilung Gemeinden
Landhausplatz 1
3109 St. Pölten
E-Mail: post.ivw3@noel.gv.at

Datenschutzmitteilung

Gemäß Artikel 13 Datenschutz-Grundverordnung möchten wir Sie informieren, dass die von Ihnen bekannt gegebenen personenbezogenen Daten verarbeitet werden.
Detaillierte Informationen zu dieser Verarbeitung und Ihren Rechten als betroffene Person einer Datenverarbeitung sowie zum Beschwerderecht bei der Datenschutzbehörde sind im Internet unter <https://e-formulare.noel.gv.at/extern/DSGVO/> abrufbar.
Allgemeine Informationen zum Thema Datenschutz finden Sie im Internet unter <http://www.noel.gv.at/datenschutz/>.

Information - BZ Richtlinie

[BZ-Richtlinie](#)

Gemeinde

Gemeinde Dürnstein
Gemeindenummer 31304

Art

Antrag Erstantrag
Jahr 2026
Art der Bedarfszuweisung Bedarfszuweisungen

Ansprechperson

Anrede Herr
Titel vorangestellt
Vorname Johann
Familienname Riesenhuber
Titel nachgestellt

Kontaktdaten

E-Mail office@duernstein.gv.at
Telefon 02711/219

Auswahl

Auswahl BZ BZ III für Projekt

BZ III für Projekt

Projekt bzw. BZ-Kennziffer 612 - Straßen- und Brückenbau
Höhe der angesuchten BZ III (€) 130000
Gesamtkosten des Projektes im VA-Jahr (€) 350000

Anmerkung

Hinweis: Für das Projekt Güterwegeerhaltung ist kein Ansuchen bei der Abteilung Gemeinden, sondern die Aufnahme in das Ausbauprogramm der NÖ Agrarbezirksbehörden notwendig.
Daher finden Sie hier keine entsprechende Auswahlmöglichkeit. Bitte setzen Sie sich dafür mit der für Ihre Gemeinde zuständigen Außenstelle der ABB in Verbindung.

Finanzierungsplan wenn Projekt über das Haushaltsjahr läuft

Beigelegte Inhalte

Im Falle der Abwicklung von Projekten durch eine Gemeindekooperation sind vorzulegen:
Gesamtfinanzierungsplan und die Gemeinderatsbeschlüsse aller beteiligten Gemeinden mit dem vereinbarten auf die Betriebsdauer ausgelegten Kostenaufteilungsschlüssel, sofern nicht bereits eine Regelung durch Satzung besteht.
Bekanntgabe der abwickelnden Gemeinde.

Anmerkung

Projekt bzw. BZ-Kennziffer 820 - Wirtschafts- und Bauhofeinrichtung

Höhe der angesuchten BZ III (€) 70000

Gesamtkosten des Projektes im VA-Jahr (€) 170000

Anmerkung Projekt 1821001 Traktor Bauhof

Hinweis: Für das Projekt Güterwegeerhaltung ist kein Ansuchen bei der Abteilung Gemeinden, sondern die Aufnahme in das Ausbauprogramm der NÖ Agrarbezirksbehörden notwendig.

Daher finden Sie hier keine entsprechende Auswahlmöglichkeit. Bitte setzen Sie sich dafür mit der für Ihre Gemeinde zuständigen Außenstelle der ABB in Verbindung.

Finanzierungsplan wenn Projekt über das Haushaltsjahr läuft

Beigelegte Inhalte

Im Falle der Abwicklung von Projekten durch eine Gemeindekooperation sind vorzulegen:
Gesamtfinanzierungsplan und die Gemeinderatsbeschlüsse aller beteiligten Gemeinden mit dem vereinbarten auf die Betriebsdauer ausgelegten Kostenaufteilungsschlüssel, sofern nicht bereits eine Regelung durch Satzung besteht.
Bekanntgabe der abwickelnden Gemeinde.

Anmerkung

Dieses Dokument wurde elektronisch erstellt.

Amt der NÖ Landesregierung
Landhausplatz 1
3109 St. Pölten

Haushaltskonsolidierungskonzept



HAUSHALTSKONSOLIDIERUNGSKONZEPT der *Stadtgemeinde Dürnstein* **gem. § 72b NÖ. Gemeindeordnung 1973**

Gem. § 72b Abs. 1 Z 2 NÖ. Gemeindeordnung 1973 hat eine Gemeinde ein Haushaltskonsolidierungskonzept zu erstellen, wenn das Haushaltspotential innerhalb des mittelfristigen Finanzplanes laufend negativ ist.

Dies trifft für die Stadtgemeinde Dürnstein zu.

Entsprechend dem Zeitrahmen der mittelfristigen Finanzplanung (5 Jahre) hat die Stadtgemeinde Dürnstein bereits folgende Maßnahmen gesetzt:

Erhöhung von Gemeindeabgaben:

In der **GRS vom 29.01.2025** wurde die **Kanalabgabenordnung** neu beschlossen, in der dementsprechende Erhöhungen der Kanalgebühren festgesetzt wurden.

Einmündungsabgabe:

Mischwasserkanal (ALT)- € 17,00

Mischwasserkanal (NEU)- € 20,00

Schmutzwasserkanal (ALT)- € 13,00

Schmutzwasserkanal (NEU)- € 15,00

Regenwasserkanal (ALT)- € 5,00

Regenwasserkanal (NEU)- € 6,00

Kanalbenützungsgebühren

Mischwasserkanal: € 2,50/m² (ALT)

Mischwasserkanal: € 2,90/m²

Schmutzwasserkanal: € 2,50/m²(ALT)

Schmutzwasserkanal: € 2,90/m²

Schmutz- und Regenwasserkanal (ALT)

Schmutz- und Regenwasserkanal

(Trennsystem): € 2,50/m²

(Trennsystem): € 2,50/m²

Ebenso wurde auch im Zuge der aktuellen Gebrauchsabgabentarife, die **Gebrauchsabgabe für Vorgärten**, abweichend vom den Höchstarifen, von € 15,00 je angefangene zehn Quadratmeter der bewilligten Fläche und je begonnenen Monat Aufstelldauer auf € 25,00 erhöht (GRS vom 03.12.2024).

Mit dem **Jahr 2026** werden die Preise für die **Fischereilizenzen** erhöht (GR-Beschluss 22.10.2025).

Da eine Erweiterung des vorhandenen Gemeindefriedhofs in der Katastralgemeinde Loiben dringend umzusetzen ist, wird auch hier an einer **Gebührenanpassung (Friedhofsgebührenverordnung)** intensiv im zuständigen Gemeinderatsausschuss getüftelt.

Es ist auch ein **Wechsel** von der derzeitigen öffentlichen Parkraumbewirtschaftung (Parkgebühr von maximal € 6,00/Tag) in eine **private Parkraumbewirtschaftung** im Gange. Bei einer privaten Parkraumbewirtschaftung kann die Parkgebühr von Seiten des Gemeinderates **beliebig erhöht** werden.

Dazu ist auch eine notwendige Flächenumwidmung der Parkflächen von Verkehrsfläche öffentlich (Vö) auf Verkehrsfläche privat (Vp) bereits über die Bühne gegangen und vom Gemeinderat in der Oktobersitzung beschlossen worden.

Eine genaue Parkgebührenstaffelung NACH der Umwidmung ist noch nicht vorliegend, wird aber mit Sicherheit vom Gemeinderat in den nächsten Monaten in Angriff genommen.

Mit **01.01.2026** wird auch eine **neue Wasserabgabenordnung** in Kraft treten (GR-Beschluss 22.10.2025):

Hintergrund ist ebenfalls die Anhebung der Wassergebühren.

Wasseranschlussgebühren (ALT)-€ 6,50/m²

Wasseranschlussgebühren(NEU)-€ 7,50/m²

Bereitstellungsgebühr (ALT): € 22,00 pro m³/h

Bereitstellungsgebühr (NEU): € 32,00 pro m³/h

Wasserbezugsgebühr (ALT): € 1,50/m³

Wasserbezugsgebühr (NE): € 1,70/m³

An dieser Stelle sei auch schriftlich festgehalten, dass der gesetzliche **Kontoüberziehungsrahmen** von derzeit 16 % , schon seit Dezember 2024 nicht mehr komplett ausgenutzt bzw. überschritten wurde.

Es sei auch noch erwähnt, dass von Seiten des **KIP 2025** bis spätestens 20.01.2028 ein Gesamtbetrag von € 56.659,68 für die Stadtgemeinde Dürnstein zu erwarten ist.

Hier werden die jährlichen Raten des KIP in das jeweilige Budget miteinbezogen.

Für das Budget 2026 wird entsprechend der durchgeführten Gehaltsverhandlungen für Beamte und VB, die Erhöhung ab Juli 2026 bis 31.07.2027 in der Höhe von 3,3 % genau veranschlagt. Dies gilt auch für die ausverhandelte Erhöhung vom 01.08.2027 bis 31.08.2028 in der Höhe von 1,0% und von 01.09.2028 bis Ende 2028, ebenfalls in der Höhe von 1,0%.

Außerdem wird hiermit festgehalten, dass die Voranschläge 2024 und 2025 äußerst diszipliniert und sparsam im Gemeinderat beschlossen wurden und diese Maßnahmen auch schon in der täglichen Kassenverwaltung spürbar sind.

Seit mehr als 25 Jahren bemüht sich die Stadtgemeinde Dürnstein um zusätzliche Einnahmen aus der Kabinenschiffahrt, verursacht doch diese Art des Tourismus, erhebliche Mehrkosten im Vergleich zu den Einnahmen.

Hier zeichnet sich eine Lösung ab, die ab 2027 im Budget abgebildet werden kann.

An vier Wochenenden im Advent, fand heuer erstmals der Wachauer Advent im Dürnstein statt. Eine große Anzahl an Gästen aus Nah und Fern besuchten Dürnstein und so wie es aussieht, wird diese Veranstaltung im kommenden Jahr eine Fortsetzung finden.

Der Veranstalter ist nicht die Gemeinde, aber die Parkeinnahmen gehören der Gemeinde, die sich im heurigen Jahr auf rund € 70.000,00 belaufen. Auch bei der neuen WC Anlage am P1 konnte verteilt über 4 Wochenenden ein Betrag von rund € 6.000,00 eingenommen werden.

In der Hoffnung mit diesen aufgezählten Maßnahmen ein geeignetes, nachvollziehbares, aber vor allem sich finanziell positiv auswirkendes Haushaltskonsolidierungskonzept für die kommenden Jahre erstellt zu haben, verbleibt die Stadtgemeinde Dürnstein

Mit freundlichen Grüßen
Für die Stadtgemeinde Dürnstein
Der Bürgermeister:

(Johann Riesenhuber)

Seite	Inhalt
3	Vorbericht
15	Kundmachung
19	Protokoll, Einladungskurrende und Zustellbestätigung
41	Haushaltspotential (aufbauend auf der Ergebnisrechnung)
47	Nachweis der Investitionstätigkeit
69	Ergebnishaushalt Gesamt 1. Ebene (Anlage 1a) - interne Vergütungen enthalten
73	Finanzierungshaushalt Gesamt 1. Ebene (Anlage 1b) - interne Vergütungen enthalten
77	Ergebnishaushalt Gesamt 1. und 2. Ebene (Anlage 1a) - interne Vergütungen enthalten
81	Finanzierungshaushalt Gesamt 1. und 2. Ebene (Anlage 1b) - interne Vergütungen enthalten
87	Ergebnishaushalt Bereichsbudget 1. und 2. Ebene (Anlage 1a)
109	Finanzierungshaushalt Bereichsbudget 1. und 2. Ebene (Anlage 1b)
151	Ergebnis- und Finanzierungsvoranschlag Detailnachweis
235	Nachweis der sonstigen Investitionen (nur VC 2)
239	Dienstpostenplan
243	Personaldaten iSd ÖStp (Anlage 4)
249	Querschnitt (Anlage 5b)
253	Nachweis über Transferzahlungen (Anlage 6a)
257	Nachweis über Haushaltsrücklagen und Zahlungsmittelreserven (Anlage 6b)
261	Einzelnachweis über Finanzschulden und Schuldendienst (Anlage 6c)
269	Nachweis über haushaltsinterne Vergütungen (Anlage 6f)
273	Leasingspiegel (Anlage 6i)
277	Rückstellungsspiegel (Anlage 6q)
281	Nachweis Vermögen mit abgeänderter Nutzungsdauer
285	MFP - Ergebnishaushalt Gesamt 1. Ebene - interne Vergütungen enthalten
289	MFP - Finanzierungshaushalt Gesamt 1. Ebene - interne Vergütungen enthalten
293	MFP - Ergebnishaushalt Gesamt 1. und 2. Ebene - interne Vergütungen enthalten
297	MFP - Finanzierungshaushalt Gesamt 1. und 2. Ebene - interne Vergütungen enthalten
303	MFP - Haushaltspotential (aufbauend auf der Ergebnisrechnung)
321	MFP - Schuldenentwicklung
325	Bedarfzuweisung
331	Haushaltskonsolidierungskonzept