



# Stadtgemeinde Dürnstein Voranschlag 2026



ENTWURF

Vorbericht  
- interne Anlage b



## Vorbericht zum Voranschlag 2026

### gemäß § 3 der NÖ Gemeindehaushaltsverordnung (NÖ GHVO)

#### Entwicklung des Haushaltspotenzials

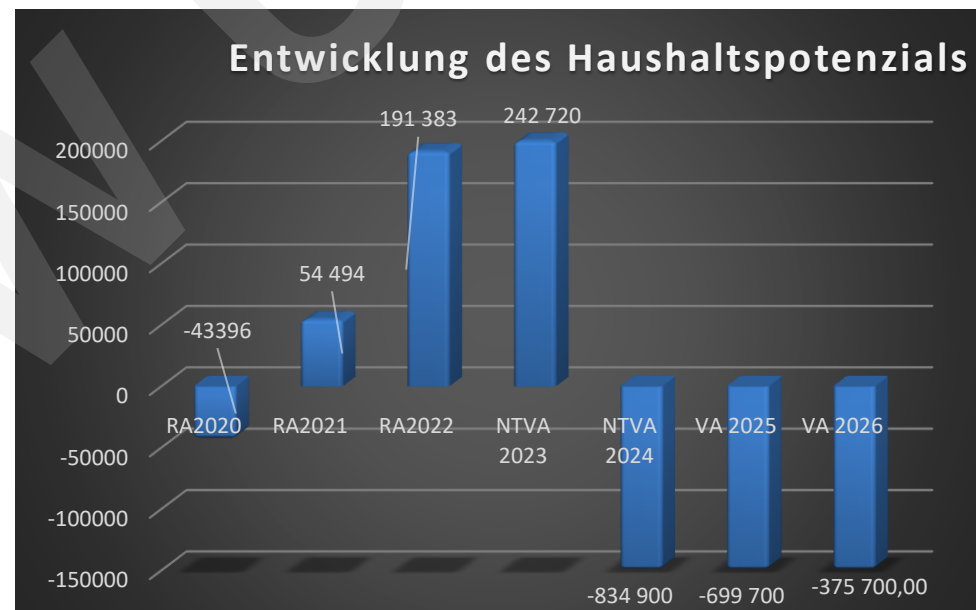
Erläuterung: Das Haushaltspotential hat seine Grundlage in § 67 Z. 11 der NÖ Gemeindeordnung 1973 (NÖ GO 1973) und ist erstmals im Voranschlag 2020 auszuweisen. Die Angaben zu den Vorjahren entfallen daher.

Haushaltspotential: Differenz der wiederkehrenden Mittelaufbringungen abzüglich der wiederkehrenden Mittelverwendungen unter Berücksichtigung der entsprechenden Forderungen und Verbindlichkeiten.

Das Haushaltspotenzial ist eine wichtige Kenngröße und gibt die aktuell Leistungsfähigkeit der Gemeinde wieder. Das schafft Vergleichbarkeit mit der bisherigen Rechtslage, aus der Überschüsse und Abgänge abzuleiten waren und dient der Transparenz.

Wenn das Haushaltspotenzial innerhalb des Zeitraumes des mittelfristigen

Finanzplanes laufend negativ ist, ist ein Haushaltskonsolidierungskonzept zu erstellen (§ 72b Abs. 1 Z. 2 NÖ GO 1973).



## Entwicklung des Nettoergebnisses

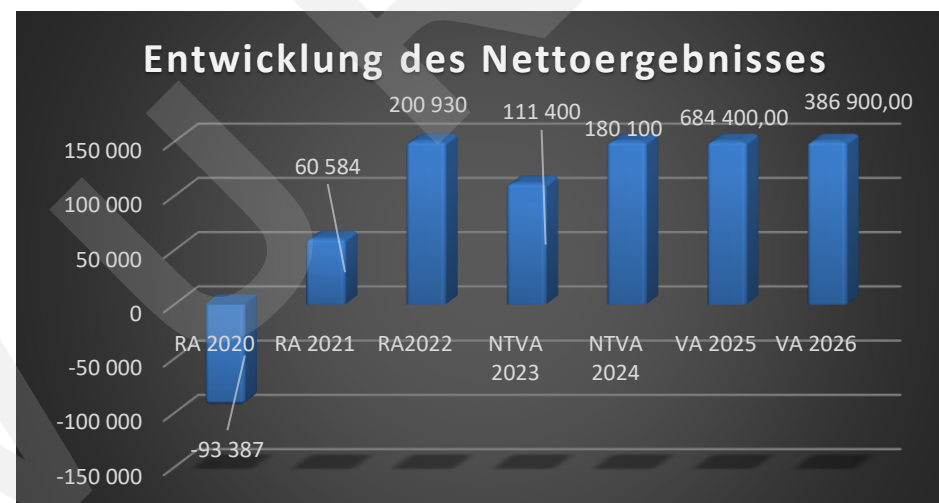
### Erläuterung:

Beim Nettoergebnis handelt es sich um das Ergebnis des Ergebnisvoranschlags und ist erstmals für das Haushaltsjahr 2020 auszuweisen. Die Angaben zu den Vorjahren entfallen daher.

Ein positives Nettoergebnis bedeutet, dass die Erträge voraussichtlich ausreichend sein werden, die Aufwendungen für die kommunalen Leistungen (inklusive des Werteverzehrs des Anlagevermögens in Form der Abschreibungen) abzudecken.

Ein negatives Nettoergebnis heißt, dass dies nicht zur Gänze (in der Höhe des negativen Wertes) möglich ist.

Für das negative Nettoergebnis wurde von der Eröffnungsbilanzrücklage ein Abgang gebucht.

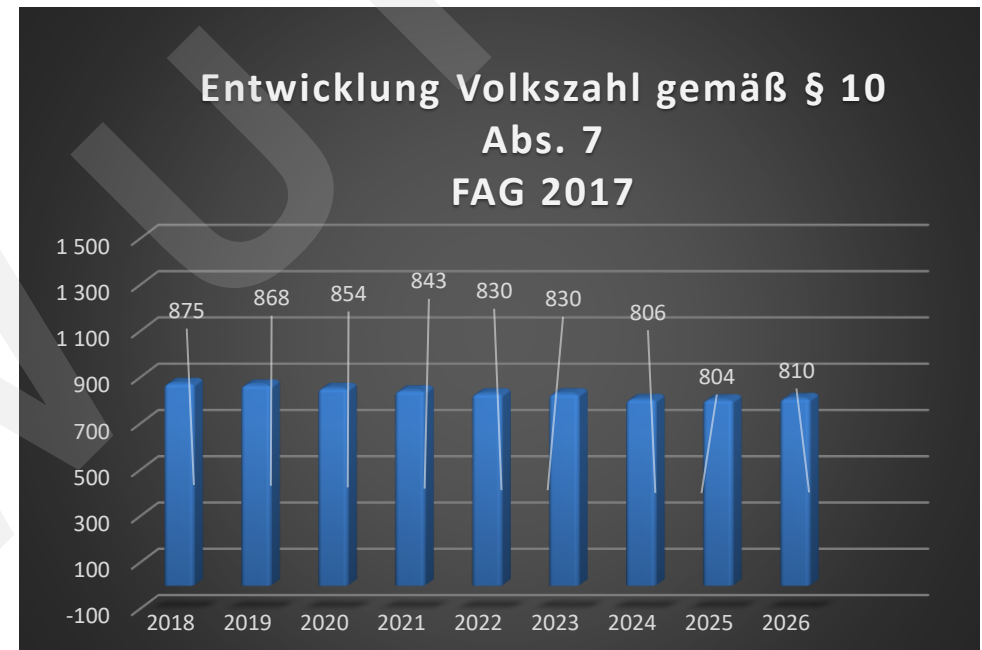


## Entwicklung der Volkszahl gemäß § 10 Abs. 7 FAG 2017, BGBl. I Nr. 116/2016 in der Fassung BGBl. I Nr. 106/2018

### Erläuterung:

Die Volkszahl gemäß § 10 Abs. 7 FAG 2017 wird jährlich von der Bundesanstalt Statistik Austria zum Stichtag 31. Oktober festgestellt und wirkt mit dem Beginn des übernächsten Kalenderjahres. Sie dient für die Berechnung der Abgabenertragsanteile und darf nicht automatisch mit der Volkszahl für die Berechnung der Gemeinderatsmandate verwechselt werden.

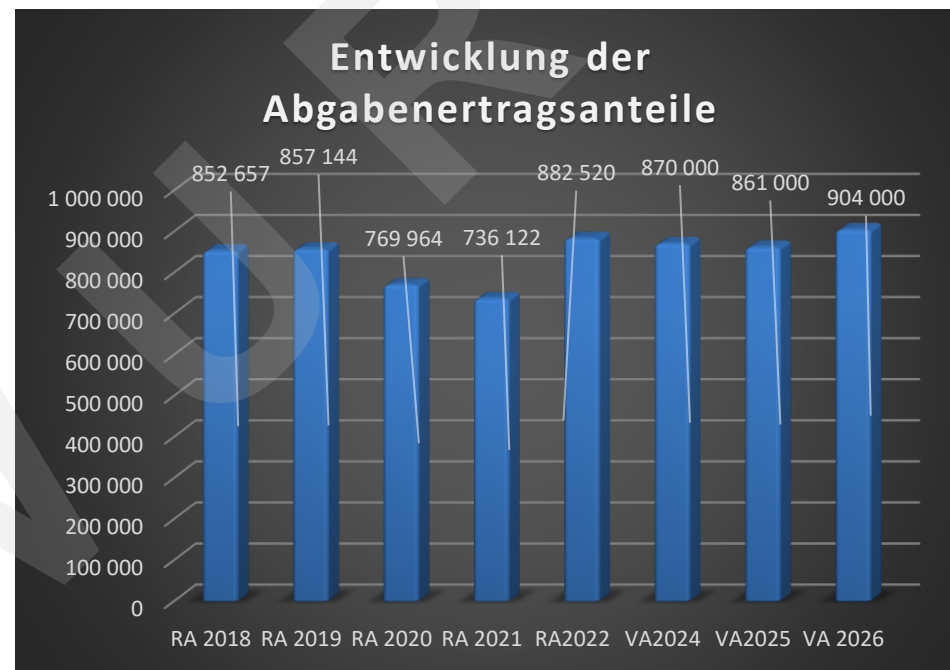
Eine Erhöhung bzw. Verminderung der Volkszahl (jährlich) ist ein wesentlicher Indikator für die Berechnung der Abgabenertragsanteile.



## Entwicklung der Abgabenertragsanteile

### Erläuterung:

Die Gebietskörperschaften (Bund, Länder und Gemeinden) erhalten auf Basis des aktuellen Finanzausgleichs aus den gemeinschaftlichen Bundesabgaben (z.B. Umsatzsteuer, Körperschaftssteuer, Lohnsteuer, Versicherungssteuer, Mineralölsteuer, Normverbrauchsabgabe, Tabaksteuer udgl.) entsprechende Anteile. Im Bereich der Gemeinden spielen dabei die Volkszahl und der abgestufte Bevölkerungsschlüssel eine besondere Rolle. Die sogenannten „Abgabenertragsanteile“ bilden in den meisten Gemeinden die wichtigste Einnahmequelle. Ein Steigen der Abgabenertragsanteile weist auch auf eine Erhöhung der Volkszahl hin.

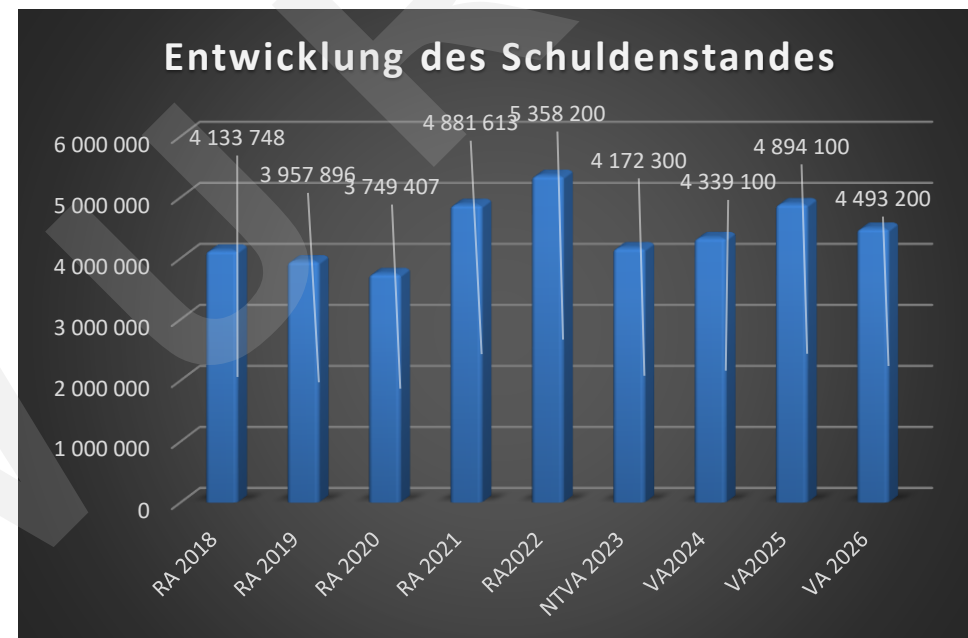




## Entwicklung des Schuldenstandes

### Erläuterung:

Die Entwicklung des Schuldenstandes zeigt auf, inwieweit der Schuldenstand über die Jahre erhöht oder reduziert wird.



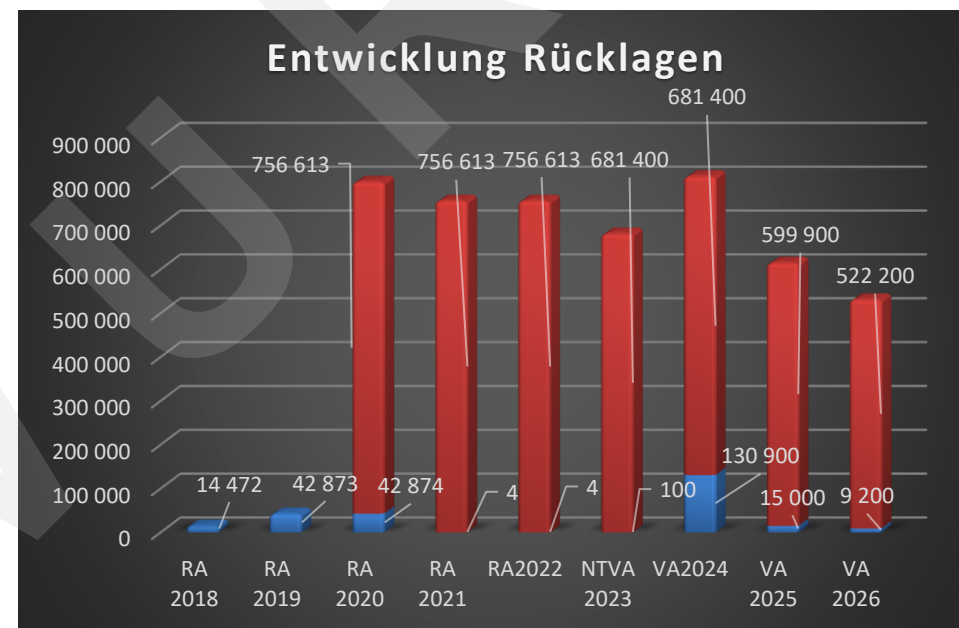
## Entwicklung der Rücklagen mit und ohne Zahlungsmittelreserve

### Erläuterung:

Die Entwicklung der Rücklagen zeigt an, inwieweit Rücklagen vorhanden sind und ob Rücklagen aufgebaut bzw. aufgebraucht werden.

Blauer Balken Rücklagen mit Zahlungsmittelreserve.

Roter Balken Rücklagen ohne Zahlungsmittelreserve.



## Entwicklung der Finanzkraft für die Umlagenberechnung

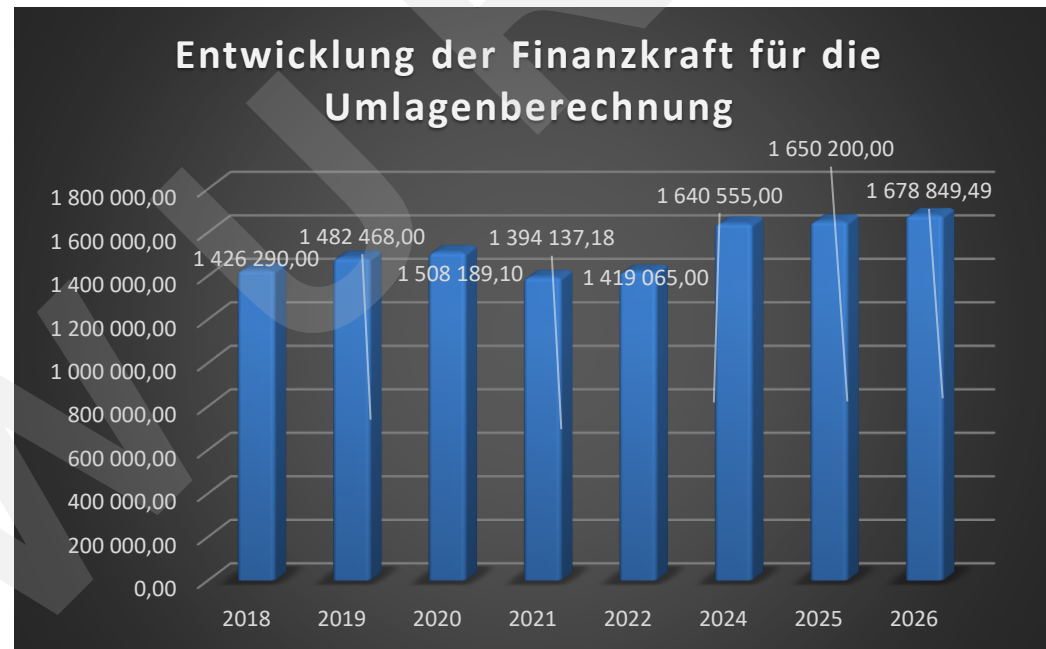
### Erläuterung:

Die Finanzkraft einer Gemeinde wird aus den

- Erträgen der ausschließlichen Gemeindeabgaben ohne die Gebühren für die Benützung von Gemeindeeinrichtungen und –anlagen und ohne die Interessentenbeiträge von Grundstückseigentümern und Anrainern und
- Ertragsanteilen an den gemeinschaftlichen Bundesabgaben ohne Spielbankenabgabe ermittelt.

Basis für die Ermittlung der Finanzkraft sind die tatsächlichen Beträge aufgrund der Rechnungsabschlüsse.

Die Darstellung der Entwicklung der Finanzkraft für die Umlagenberechnung hat insbesondere auf die Beitragsleistung der Gemeinden zum NÖ Krankenanstaltensprengel (NÖKAS) und zur Sozialumlage Auswirkungen. Eine Erhöhung oder Reduktion/Verminderung der Finanzkraft wirkt sich unmittelbar auf die Beitragsleistung aus.



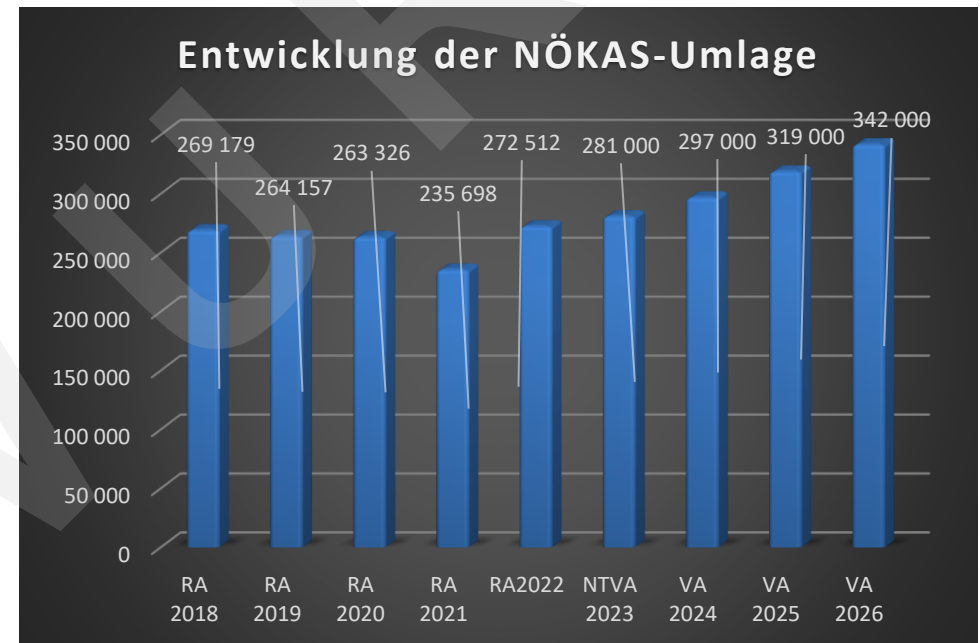
## Entwicklung der NÖKAS-Umlage

### Erläuterung:

Das Landesgebiet ist Beitragsbezirk und Krankenanstaltensprengel für alle öffentlichen Krankenanstalten in Niederösterreich. Beitragsbezirk und Krankenanstaltensprengel sind ein Gemeindeverband. Dem Gemeindeverband gehören alle Gemeinden Niederösterreichs an. Der Gemeindeverband ist juristische Person, er hat seinen Sitz am Sitz der Landesregierung und trägt die Bezeichnung "NÖ Krankenanstaltensprengel" (§ 61 Abs. 1 NÖ Krankenanstaltengesetz - NÖ KAG).

Die Gemeinden haben an den NÖ Krankenanstaltensprengel monatliche Beiträge zu leisten. Berechnungsgrundlage bilden dabei die Volkszahl und die Finanzkraft der Gemeinden. Steigerungen bei der Volkszahl und bei der Finanzkraft führen daher zu höheren Beitragsleistungen bei den Gemeinden.

Diese monatlichen Beiträge werden von den der Gemeinde gebührenden monatlichen Vorschüssen auf die Ertragsanteile an den gemeinschaftlichen Bundesabgaben einbehalten.



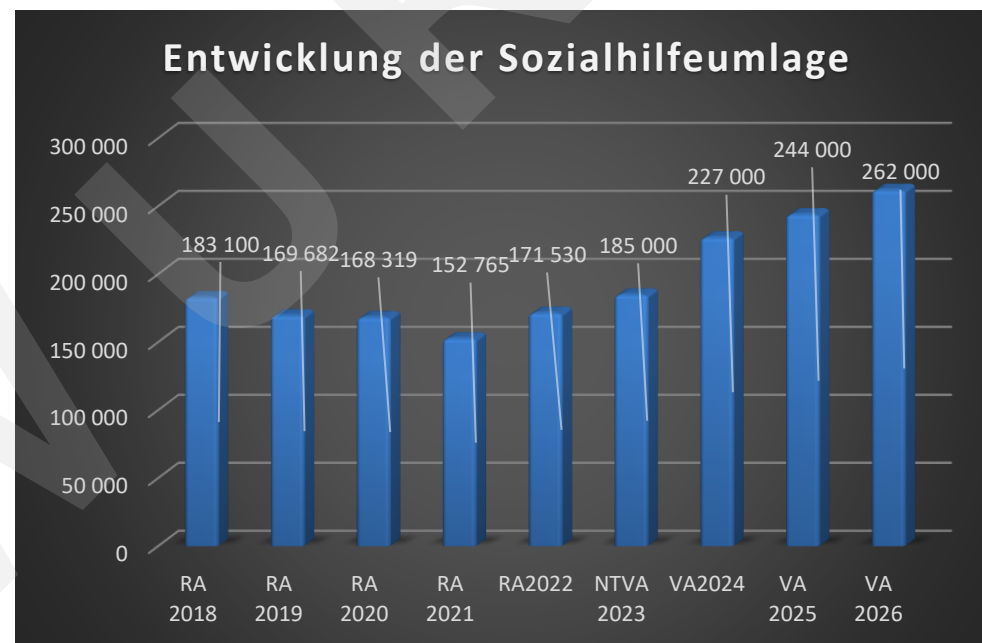
## Entwicklung der Sozialhilfeumlage

### Erläuterung:

Die Gemeinden haben jährlich einen Beitrag zu den vom Land zu tragenden Kosten der Sozialhilfe, die nicht durch Kostenbeitrags- und Ersatzleistungen oder durch sonstige für Zwecke der Sozialhilfe bestimmte Zuschüsse gedeckt sind, in der Höhe von 50 % an das Land zu entrichten (§ 44 NÖ Sozialhilfe-Ausführungsgesetz – NÖ SAG).

Die Leistungen für die Sozialhilfe-Umlage werden von der Landesregierung auf die einzelnen Gemeinden nach ihrer Finanzkraft (Finanzkraft für die Umlagenberechnung) aufgeteilt.

Diese monatlichen Beiträge werden von den der Gemeinde gebührenden monatlichen Vorschüsse auf die Ertragsanteile an den gemeinschaftlichen Bundesabgaben einbehalten.



ENTWURF

ENTWURF

Kundmachung





## Öffentliche Kundmachung

Der Entwurf des Voranschlages 2026 liegt in der Zeit vom **20. November 2025** bis **05. Dezember 2025** während der Amtsstunden beim Gemeindeamt zur allgemeinen Einsichtnahme auf.

Innerhalb der Auflagefrist kann jedes Gemeindemitglied schriftliche Stellungnahme dazu beim Gemeindeamt einbringen.

Die öffentliche Sitzung des Gemeinderates über den Voranschlag 2026 findet im Dezember 2025, im Rathaus, 3601 Dürnstein 25 statt.



Der Bürgermeister  
Johann Riesenhuber

Angeschlagen am: ~~19.~~ November 2025  
Abgenommen am: 09. Dezember 2025

ENTWURF

Gemeinderatsbeschluss und Einladungskurrende



ENTWURF

ENTWURF

Haushaltspotential (aufbauend auf der Ergebnisrechnung)





MVAG	Mittelverwendungs- und -aufbringungsgruppen	Mittelaufbringung	Mittelverwendung	Saldo
211	Erträge aus der operativen Verwaltungstätigkeit	3.444.400,00		
212	Erträge aus Transfers	975.100,00		
213	Finanzerträge	500,00		
<b>Summe Erträge (SU 21)</b>		4.420.000,00		
2117	Nicht finanzierungswirksame operative Erträge (Auflösung von Rückstellungen und Aktivierte Eigenleistungen)	-700,00		
2127	Nicht finanzierungswirksamer Transferertrag (Auflösung von Investitionszuschüssen)	-111.600,00		
2136	Sonstige nicht finanzierungswirksame Finanzerträge (Auflösung von RS Bewertung von Beteiligungen und aktiven Finanzinstrumenten)			
<b>Nicht finanzwirksame Erträge</b>		-112.300,00		
<b>Finanzwirksame Erträge</b>		4.307.700,00		
221	Personalaufwand		1.033.700,00	
222	Sachaufwand		1.962.900,00	
223	Transferaufwand		1.078.100,00	
224	Finanzaufwand		156.200,00	
<b>Summe Aufwendungen (SU 22)</b>			4.230.900,00	
2214	Nicht finanzierungswirksamer Personalaufwand (Dotierung RS für Abfertigungen, Jubiläum u. nicht konsumierte Urlaube)		-12.700,00	
2226	Nicht finanzierungswirksamer Sachaufwand (inkl. Abschreibungen, Dotierung von RS Prozess, ausstehende Rechnungen)		-535.800,00	
2237	Nicht finanzierungswirksamer Transferaufwand (Dotierungen von RS f. Pensionen)			
2245	Nicht finanzierungswirksamer Finanzaufwand (Wertberichtigungen zu Finanzinstrumenten, Aufwendungen aus der Bewertung von Beteiligungen)			
<b>Nicht finanzwirksame Aufwendungen</b>			-548.500,00	
<b>Finanzwirksame Aufwendungen</b>			3.682.400,00	
<b>Finanzwirksames Ergebnis</b>		4.307.700,00	3.682.400,00	<b>625.300,00</b>

MVAG	Mittelverwendungs- und -aufbringungsgruppen	Mittelaufbringung	Mittelverwendung	Saldo
332	Einzahlungen aus der Rückzahlung von Darlehen sowie gewährten Vorschüssen (ohne 332x mit Projektcode - Anzahlungen)			
1141	Vorräte ( - Veränderung)			
1142	Gegebene Anzahlungen auf Vorräte ( - Veränderung)			
1540	Passive Rechnungsabgrenzung			
	Einzahlungen der Kontengruppe 000-089, die keinem Projekt mit Projektcode 1 zugeordnet sind			
	Einzahlungen der Kontengruppe 30, die keinem Projekt mit Projektcode 1 zugeordnet sind	32.900,00		
	- Erträge der Kontogruppe 80 mit Projektcode 1			
2301	Entnahmen von Rücklagen endfälliger Darlehen (Kontengruppe 893)			
<b>Jährliche wiederkehrende Einzahlungen</b>		32.900,00		
36	Auszahlungen aus der Finanzierungstätigkeit (ohne Projektcode 1)		256.700,00	
2401	Zuweisung an Rücklagen endfälliger Darlehen (Kontengruppe 793)			
342	Auszahlungen aus der Gewährung von Darlehen sowie gewährten Vorschüssen (ohne 342x mit Projektcode - Anzahlungen)			
1141	Vorräte ( + Veränderung)			
1142	Gegebene Anzahlungen auf Vorräte ( + Veränderung)			
1170	Aktive Rechnungsabgrenzung			
	Auszahlungen (Investitionen) der Kontengruppe 000-083, die keinem Projekt mit Projektcode 1 zugeordnet sind		13.200,00	
<b>Jährliche wiederkehrende Auszahlungen</b>			269.900,00	
	Kontengruppe 871, KT der Ergebnisrechnung, mit Projektcode (BZ)	-278.000,00		
<b>Summe Kapitaltransfers der Ergebnisrechnung</b>		-278.000,00		
<b>H1</b>	<b>Jährliches Haushaltspotential (Eigenmittel)</b>	4.062.600,00	3.952.300,00	<b>110.300,00</b>
	H4VJ Haushaltspotential Vorjahr (Endbestand HP-RL Vorjahr, Konto 935077 = AB)			<b>0,00</b>
<b>H2</b>	<b>verfügbares Haushaltspotential (Eigenmittel)</b>			<b>110.300,00</b>

MVAG	Mittelverwendungs- und -aufbringungsgruppen	Mittelaufbringung	Mittelverwendung	Saldo
Information 1 - Berechnung der tatsächlichen Liquidität				
im verfügbaren Haushaltspotential enthaltene Bedarfszuweisungen zur Liquiditätssteigerung aus Kontogruppe 871, KT der Ergebnisrechnung ohne Projektcode		375.700,00		
<b>tatsächlicher Liquiditätsbedarf ohne Rücklagenauflösung (Abgang)</b>		-265.400,00		
2401	Zuweisungen an Haushaltsrücklagen (Kontengruppe 794)			
2401	Zuweisungen an Haushaltsrücklagen (Kontengruppe 795)			
<b>Jährliche Aufwände für Rücklagen</b>			0,00	
2301	Entnahmen von Haushaltsrücklagen (Kontengruppe 894)			
2301	Entnahmen von Haushaltsrücklagen (Kontengruppe 895)			
<b>Jährliche RL-Erträge f. Investitionen (finanzw.)</b>		0,00		
<b>H3 verfügbares Haushaltspotential (Eigenmittel) nach finanzwirksamen Rücklagen</b>		110.300,00	0,00	<b>110.300,00</b>
- Zuweisungen und Umbuchungen an investive Vorhaben			110.300,00	<b>-110.300,00</b>
+ Rückführungen und Umbuchungen von investiven Vorhaben				<b>0,00</b>
<b>H4 kumuliertes Haushaltspotential (Eigenmittel) Endbestand</b>		110.300,00	110.300,00	<b>0,00</b>

ENTWURF

ENTWURF

Nachweis der Investitionstätigkeit



Vorhaben	Vorhabensbezeichnung		RA Vorjahre	VA 2025	VA 2026	Plan 2027	Plan 2028	Plan 2029	Plan 2030	Plan Gesamt (gerundet)
Konto	Bezeichnung									
<b>1612000</b>	<b>Straßenbau (1900 bis 2099)</b>									
Erläuterungen zum Vorhaben:										
Für das Budgetjahr 2026 wird als neues Projekt die Parkraumüberwachung NEU (5.612-050) aufgenommen.										
Die Projekte Straßenbau – Rothenhof BA 13 BT03 (5.612-0023) sowie Straßenbau allgemein (5.612-0024) werden mit den aktualisierten Werten in das Budget 2026 übernommen.										
Zudem werden für den Straßenbau im Budgetjahr 2026 erneut Bedarfszuweisungen (6.612+871) beantragt.										
<b>Auszahlungen - Investitionen - Mittelverwendung</b>			<b>1.803.502,21</b>	<b>400.000,00</b>	<b>350.000,00</b>	<b>0,00</b>	<b>0,00</b>	<b>0,00</b>	<b>0,00</b>	<b>2.553.500,00</b>
<b>Anschaffungs- oder Herstellungskosten</b>			<b>1.803.502,21</b>	<b>677.200,00</b>	<b>350.000,00</b>	<b>0,00</b>	<b>0,00</b>	<b>0,00</b>	<b>0,00</b>	<b>2.830.700,00</b>
5/612000-002000	Siedlungserweiterung UL (BA08, BA16, DPDC, Wielandl)	309.506,16								309.500,00
5/612000-002100	Zufahrt Kuenringerbad	55.737,26								55.700,00
5/612000-002200	Baukosten P1 bis 2022	188.841,14								188.800,00
5/612000-002300	Straßenbauten - Rothenhof BA13 BT03	20.281,97		277.200,00						297.500,00
5/612000-002400	Straßenbauten			50.000,00	50.000,00					100.000,00
5/612000-002500	Straßenbauten (Asphaltierung neue Siedlung UL)				150.000,00					150.000,00
5/612000-005000	Neugestaltung P1 ab 2023	892.625,93								892.600,00
1/612000-005000	Anlagen zu Straßenbauten (Parkraumbewirtschaftung Wachaugemeinden)	1.672,75								1.700,00
5/612000-010000	WC-Anlage P1	334.837,00								334.800,00
5/612000-050000	Parkraumüberwachung Neu 2026				150.000,00					150.000,00
5/612000-346000	Vorzeitige Darlehenstilgung (mit Förderung ECO Plus)			350.000,00						350.000,00
<b>Korrektur Auszahlungen VA 2025</b>		<b>0,00</b>	<b>0,00</b>	<b>-277.200,00</b>	<b>0,00</b>	<b>0,00</b>	<b>0,00</b>	<b>0,00</b>	<b>0,00</b>	<b>-277.200,00</b>

# Voranschlag 2026

Stadtgemeinde Dürnstein

## Nachweis der Investitionen mit Erläuterungen (nur VC 1)

Vorhaben	Vorhabensbezeichnung		RA Vorjahre	VA 2025	VA 2026	Plan 2027	Plan 2028	Plan 2029	Plan 2030	Plan Gesamt (gerundet)
Konto	Bezeichnung									
<b>Einzahlungen - Finanzierung - Mittelaufbringung</b>			<b>2.263.798,64</b>	<b>136.600,00</b>	<b>153.100,00</b>	<b>0,00</b>	<b>0,00</b>	<b>0,00</b>	<b>0,00</b>	<b>2.553.500,00</b>
<b>Mittel aus Geldfluss aus der operativen Gebarung</b>			<b>220.538,92</b>	<b>6.600,00</b>	<b>23.100,00</b>	<b>0,00</b>	<b>0,00</b>	<b>0,00</b>	<b>0,00</b>	<b>250.200,00</b>
5/612000-729910	Sonstige Aufwendungen (Zuführung Top Tours)		-62.436,77							-62.400,00
5/612000-729912	Sonstige Aufwendungen (Zuführung Rot Kreuz)		-8.138,00							-8.100,00
5/612000-729913	Sonstige Aufwendungen (Zuführung Friedhof)		-937,30							-900,00
5/612000-729914	Sonstige Aufwendungen (Zuführung KiGa)		-900,00							-900,00
6/612000+829910	Zuführung operative Gebarung		80.740,45							80.700,00
6/612000+829960	Sonstige Erträge-Überschuss RA 2020		212.210,54							212.200,00
6/612000+899000	Entnahmen aus Verrechnungsrücklagen zwischen operativer Gebarung und Projekten			6.600,00	23.100,00					29.700,00
<b>Bedarfszuweisungen/KTZ</b>			<b>1.293.259,72</b>	<b>130.000,00</b>	<b>130.000,00</b>	<b>0,00</b>	<b>0,00</b>	<b>0,00</b>	<b>0,00</b>	<b>1.553.300,00</b>
6/612000+301000	Förderung ECO Plus		522.291,10							522.300,00
6/612000+301100	Kapitaltransfers von Ländern, Landesfonds und Landeskammern - RU3-ST4 Wegdotation		20.000,00							20.000,00
6/612000+301200	Kapitaltransfers von Ländern, Landesfonds und Landeskammern - Natur im Garten		24.000,00							24.000,00
6/612000+301300	Kapitaltransfers von Ländern, Landesfonds und Landeskammern - Raumordnung		15.000,00							15.000,00
6/612000+871000	Beihilfen aus Bedarfszuweisungen		711.968,62	130.000,00	130.000,00					972.000,00
<b>Haushaltsrücklagen/Zahlungsmittelreserven</b>			<b>0,00</b>	<b>0,00</b>	<b>0,00</b>	<b>0,00</b>	<b>0,00</b>	<b>0,00</b>	<b>0,00</b>	<b>0,00</b>
<b>Sonstige Kapitaltransfers und Subventionen</b>			<b>0,00</b>	<b>0,00</b>	<b>0,00</b>	<b>0,00</b>	<b>0,00</b>	<b>0,00</b>	<b>0,00</b>	<b>0,00</b>
<b>Darlehen/Innere Darlehen</b>			<b>750.000,00</b>	<b>0,00</b>	<b>0,00</b>	<b>0,00</b>	<b>0,00</b>	<b>0,00</b>	<b>0,00</b>	<b>750.000,00</b>
100000/20296	Freiraumgestaltung P1- Treppelweg 466453102-15Jahre		400.000,00							400.000,00
100000/20295	Freiraumgestaltung P1- Treppelweg 466453005-2 Jahre		350.000,00							350.000,00
<b>Finanzierungsleasing</b>			<b>0,00</b>	<b>0,00</b>	<b>0,00</b>	<b>0,00</b>	<b>0,00</b>	<b>0,00</b>	<b>0,00</b>	<b>0,00</b>



Vorhaben	Vorhabensbezeichnung								
Konto	Bezeichnung	RA Vorjahre	VA 2025	VA 2026	Plan 2027	Plan 2028	Plan 2029	Plan 2030	Plan Gesamt (gerundet)
	Veräußerung langfristiges Vermögen und Sonstiges	0,00	0,00	0,00	0,00	0,00	0,00	0,00	0,00
<b>Finanzierungsergebnis 1612000</b>		<b>460.296,43</b>	<b>-263.400,00</b>	<b>-196.900,00</b>	<b>0,00</b>	<b>0,00</b>	<b>0,00</b>	<b>0,00</b>	<b>0,00</b>
	<i>inklusive Vorjahre (gerundet)</i>		<b>196.900,00</b>	<b>0,00</b>	<b>0,00</b>	<b>0,00</b>	<b>0,00</b>	<b>0,00</b>	

Vorhaben	Vorhabensbezeichnung	RA Vorjahre	VA 2025	VA 2026	Plan 2027	Plan 2028	Plan 2029	Plan 2030	Plan Gesamt (gerundet)
Konto	Bezeichnung								
<b>1634001</b>	<b>Felssturzsicherung Thal (2025 bis 2030)</b>								
Geplante Gesamtkosten: 200.000,00									
Erläuterungen zum Vorhaben:									
Das Projekt ist vorerst mit einem Mindestwert von €100 dargestellt, da eine Darstellung sonst nicht möglich wäre. Es handelt sich dabei um ein künftig unumgängliches Projekt, dessen Beginn durch die Wildbach derzeit jedoch nicht abschätzbar ist. Der Betrag wird durch eine Darlehensbedeckung ohne hinterlegte Zins- und Tilgungswerte ausgeglichen und stellt daher keine tatsächliche Belastung im Budget dar.									
<b>Auszahlungen - Investitionen - Mittelverwendung</b>		<b>0,00</b>	<b>0,00</b>	<b>100,00</b>	<b>0,00</b>	<b>0,00</b>	<b>0,00</b>	<b>0,00</b>	<b>100,00</b>
<b>Anschaffungs- oder Herstellungskosten</b>		<b>0,00</b>	<b>0,00</b>	<b>100,00</b>	<b>0,00</b>	<b>0,00</b>	<b>0,00</b>	<b>0,00</b>	<b>100,00</b>
5/634000-006001	Felssturzsicherung Thal (Sonstige Grundstückseinrichtungen)			100,00					100,00
<b>Einzahlungen - Finanzierung - Mittelaufbringung</b>		<b>0,00</b>	<b>0,00</b>	<b>0,00</b>	<b>100,00</b>	<b>0,00</b>	<b>0,00</b>	<b>0,00</b>	<b>100,00</b>
<b>Mittel aus Geldfluss aus der operativen Gebarung</b>		<b>0,00</b>	<b>0,00</b>	<b>0,00</b>	<b>0,00</b>	<b>0,00</b>	<b>0,00</b>	<b>0,00</b>	<b>0,00</b>
<b>Bedarfszuweisungen/KTZ</b>		<b>0,00</b>	<b>0,00</b>	<b>0,00</b>	<b>0,00</b>	<b>0,00</b>	<b>0,00</b>	<b>0,00</b>	<b>0,00</b>
<b>Haushaltsrücklagen/Zahlungsmittelreserven</b>		<b>0,00</b>	<b>0,00</b>	<b>0,00</b>	<b>0,00</b>	<b>0,00</b>	<b>0,00</b>	<b>0,00</b>	<b>0,00</b>
<b>Sonstige Kapitaltransfers und Subventionen</b>		<b>0,00</b>	<b>0,00</b>	<b>0,00</b>	<b>0,00</b>	<b>0,00</b>	<b>0,00</b>	<b>0,00</b>	<b>0,00</b>
<b>Darlehen/Innere Darlehen</b>		<b>0,00</b>	<b>0,00</b>	<b>0,00</b>	<b>100,00</b>	<b>0,00</b>	<b>0,00</b>	<b>0,00</b>	<b>100,00</b>
100012/634001	Felssturzsicherung Thal				100,00				100,00
<b>Finanzierungsleasing</b>		<b>0,00</b>	<b>0,00</b>	<b>0,00</b>	<b>0,00</b>	<b>0,00</b>	<b>0,00</b>	<b>0,00</b>	<b>0,00</b>
<b>Veräußerung langfristiges Vermögen und Sonstiges</b>		<b>0,00</b>	<b>0,00</b>	<b>0,00</b>	<b>0,00</b>	<b>0,00</b>	<b>0,00</b>	<b>0,00</b>	<b>0,00</b>
<b>Finanzierungsergebnis 1634001</b>		<b>0,00</b>	<b>0,00</b>	<b>-100,00</b>	<b>100,00</b>	<b>0,00</b>	<b>0,00</b>	<b>0,00</b>	<b>0,00</b>
	<i>inklusive Vorjahre (gerundet)</i>		<b>0,00</b>	<b>-100,00</b>	<b>0,00</b>	<b>0,00</b>	<b>0,00</b>	<b>0,00</b>	

Vorhaben	Vorhabensbezeichnung	RA Vorjahre	VA 2025	VA 2026	Plan 2027	Plan 2028	Plan 2029	Plan 2030	Plan Gesamt (gerundet)
Konto	Bezeichnung								
<b>1639001</b>	<b>Hochwasserschutz Dürnstein West (2025 bis 2035)</b>								
Geplante Gesamtkosten: 200.000,00									
Erläuterungen zum Vorhaben:									
Das Projekt ist vorerst mit einem Mindestwert von €100 dargestellt, da eine Darstellung sonst nicht möglich wäre. Es handelt sich um ein mögliches künftiges Projekt, dessen Beginn und Kostenschätzung aufgrund mehrerer Faktoren zum Zeitpunkt der Budgeterstellung noch nicht abschätzbar sind. Der Betrag wird durch eine Darlehensbedeckung ohne hinterlegte Zins- und Tilgungswerte ausgeglichen und stellt daher noch keine tatsächliche Belastung im Budget dar.									
<b>Auszahlungen - Investitionen - Mittelverwendung</b>		<b>0,00</b>	<b>0,00</b>	<b>100,00</b>	<b>0,00</b>	<b>0,00</b>	<b>0,00</b>	<b>0,00</b>	<b>100,00</b>
<b>Anschaffungs- oder Herstellungskosten</b>		<b>0,00</b>	<b>0,00</b>	<b>100,00</b>	<b>0,00</b>	<b>0,00</b>	<b>0,00</b>	<b>0,00</b>	<b>100,00</b>
5/639000-004100	Baukosten Hochwasserschutz West			100,00					100,00
<b>Einzahlungen - Finanzierung - Mittelaufbringung</b>		<b>0,00</b>	<b>0,00</b>	<b>100,00</b>	<b>0,00</b>	<b>0,00</b>	<b>0,00</b>	<b>0,00</b>	<b>100,00</b>
<b>Mittel aus Geldfluss aus der operativen Gebarung</b>		<b>0,00</b>	<b>0,00</b>	<b>0,00</b>	<b>0,00</b>	<b>0,00</b>	<b>0,00</b>	<b>0,00</b>	<b>0,00</b>
<b>Bedarfszuweisungen/KTZ</b>		<b>0,00</b>	<b>0,00</b>	<b>0,00</b>	<b>0,00</b>	<b>0,00</b>	<b>0,00</b>	<b>0,00</b>	<b>0,00</b>
<b>Haushaltsrücklagen/Zahlungsmittelreserven</b>		<b>0,00</b>	<b>0,00</b>	<b>0,00</b>	<b>0,00</b>	<b>0,00</b>	<b>0,00</b>	<b>0,00</b>	<b>0,00</b>
<b>Sonstige Kapitaltransfers und Subventionen</b>		<b>0,00</b>	<b>0,00</b>	<b>0,00</b>	<b>0,00</b>	<b>0,00</b>	<b>0,00</b>	<b>0,00</b>	<b>0,00</b>
<b>Darlehen/Innere Darlehen</b>		<b>0,00</b>	<b>0,00</b>	<b>100,00</b>	<b>0,00</b>	<b>0,00</b>	<b>0,00</b>	<b>0,00</b>	<b>100,00</b>
100012/639001	Hochwasserschutz Dürnstein West			100,00					100,00
<b>Finanzierungsleasing</b>		<b>0,00</b>	<b>0,00</b>	<b>0,00</b>	<b>0,00</b>	<b>0,00</b>	<b>0,00</b>	<b>0,00</b>	<b>0,00</b>
<b>Veräußerung langfristiges Vermögen und Sonstiges</b>		<b>0,00</b>	<b>0,00</b>	<b>0,00</b>	<b>0,00</b>	<b>0,00</b>	<b>0,00</b>	<b>0,00</b>	<b>0,00</b>
<b>Finanzierungsergebnis 1639001</b>		<b>0,00</b>	<b>0,00</b>	<b>0,00</b>	<b>0,00</b>	<b>0,00</b>	<b>0,00</b>	<b>0,00</b>	<b>0,00</b>
	<i>inklusive Vorjahre (gerundet)</i>		<b>0,00</b>	<b>0,00</b>	<b>0,00</b>	<b>0,00</b>	<b>0,00</b>	<b>0,00</b>	

Vorhaben	Vorhabensbezeichnung	RA Vorjahre	VA 2025	VA 2026	Plan 2027	Plan 2028	Plan 2029	Plan 2030	Plan Gesamt (gerundet)
Konto	Bezeichnung								
<b>1650001</b>	<b>Eisenbahnkreuzungen (2025 bis 2035)</b>								
Geplante Gesamtkosten: 800.000,00									
Erläuterungen zum Vorhaben:									
Das Projekt ist vorerst auf zwei Jahre dargestellt. Für das Jahr 2026 ist ein Betrag von €100.000 vorgesehen, der für mögliche Vorbereitungsmaßnahmen verwendet wird. Durch entsprechende Vorkehrungen besteht die Möglichkeit, eine Schrankenanlage zu vermeiden. Für das Jahr 2027 sind €700.000 eingeplant, die nach Fertigstellung der Arbeiten durch die NÖVOG der Gemeinde in Rechnung gestellt werden. Bedarfszuweisungen seitens des Landes sind in diesem Projekt nicht möglich, da für die NÖVOG bereits eine Landesförderung besteht. Die Bedeckung der €800.000 muss daher durch ein Bankdarlehen erfolgen.									
<b>Auszahlungen - Investitionen - Mittelverwendung</b>		<b>0,00</b>	<b>0,00</b>	<b>100.000,00</b>	<b>700.000,00</b>	<b>0,00</b>	<b>0,00</b>	<b>0,00</b>	<b>800.000,00</b>
<b>Anschaffungs- oder Herstellungskosten</b>		<b>0,00</b>	<b>400.000,00</b>	<b>100.000,00</b>	<b>700.000,00</b>	<b>0,00</b>	<b>0,00</b>	<b>0,00</b>	<b>1.200.000,00</b>
5/650001-050000	Sonderanlagen ( Signalanlage km 8,191 )		80.000,00	20.000,00	140.000,00				240.000,00
5/650001-050100	Sonderanlagen ( Signalanlage km 9,633 )		80.000,00	20.000,00	140.000,00				240.000,00
5/650001-050200	Sonderanlagen ( Signalanlage km 6,478 )		80.000,00	20.000,00	140.000,00				240.000,00
5/650001-050300	Sonderanlagen ( Signalanlage km 10,143 )		80.000,00	20.000,00	140.000,00				240.000,00
5/650001-050500	Sonderanlagen ( Signalanlage km 5,167 )		80.000,00	20.000,00	140.000,00				240.000,00
<b>Korrektur Auszahlungen VA 2025</b>		<b>0,00</b>	<b>-400.000,00</b>	<b>0,00</b>	<b>0,00</b>	<b>0,00</b>	<b>0,00</b>	<b>0,00</b>	<b>-400.000,00</b>
<b>Einzahlungen - Finanzierung - Mittelaufbringung</b>		<b>0,00</b>	<b>0,00</b>	<b>100.000,00</b>	<b>700.000,00</b>	<b>0,00</b>	<b>0,00</b>	<b>0,00</b>	<b>800.000,00</b>
<b>Mittel aus Geldfluss aus der operativen Gebarung</b>		<b>0,00</b>	<b>0,00</b>	<b>0,00</b>	<b>0,00</b>	<b>0,00</b>	<b>0,00</b>	<b>0,00</b>	<b>0,00</b>
<b>Bedarfszuweisungen/KTZ</b>		<b>0,00</b>	<b>0,00</b>	<b>0,00</b>	<b>0,00</b>	<b>0,00</b>	<b>0,00</b>	<b>0,00</b>	<b>0,00</b>
<b>Haushaltsrücklagen/Zahlungsmittelreserven</b>		<b>0,00</b>	<b>0,00</b>	<b>0,00</b>	<b>0,00</b>	<b>0,00</b>	<b>0,00</b>	<b>0,00</b>	<b>0,00</b>
<b>Sonstige Kapitaltransfers und Subventionen</b>		<b>0,00</b>	<b>0,00</b>	<b>0,00</b>	<b>0,00</b>	<b>0,00</b>	<b>0,00</b>	<b>0,00</b>	<b>0,00</b>
<b>Darlehen/Innere Darlehen</b>		<b>0,00</b>	<b>400.000,00</b>	<b>100.000,00</b>	<b>700.000,00</b>	<b>0,00</b>	<b>0,00</b>	<b>0,00</b>	<b>1.200.000,00</b>
100012/650001	Eisenbahnkreuzungen (2024)		400.000,00	100.000,00	700.000,00				1.200.000,00
<b>Finanzierungsleasing</b>		<b>0,00</b>	<b>0,00</b>	<b>0,00</b>	<b>0,00</b>	<b>0,00</b>	<b>0,00</b>	<b>0,00</b>	<b>0,00</b>
<b>Veräußerung langfristiges Vermögen und Sonstiges</b>		<b>0,00</b>	<b>0,00</b>	<b>0,00</b>	<b>0,00</b>	<b>0,00</b>	<b>0,00</b>	<b>0,00</b>	<b>0,00</b>
<b>Korrektur Einzahlungen VA 2025</b>		<b>0,00</b>	<b>-400.000,00</b>	<b>0,00</b>	<b>0,00</b>	<b>0,00</b>	<b>0,00</b>	<b>0,00</b>	<b>-400.000,00</b>
<b>Finanzierungsergebnis 1650001</b>		<b>0,00</b>	<b>0,00</b>	<b>0,00</b>	<b>0,00</b>	<b>0,00</b>	<b>0,00</b>	<b>0,00</b>	<b>0,00</b>
	<i>inklusive Vorjahre (gerundet)</i>		<b>0,00</b>	<b>0,00</b>	<b>0,00</b>	<b>0,00</b>	<b>0,00</b>	<b>0,00</b>	

Vorhaben	Vorhabensbezeichnung		RA Vorjahre	VA 2025	VA 2026	Plan 2027	Plan 2028	Plan 2029	Plan 2030	Plan Gesamt (gerundet)
Konto	Bezeichnung									
<b>1710000</b>	<b>Erhaltung Güterwege (1900 bis 2099)</b>									
	<b>Auszahlungen - Investitionen - Mittelverwendung</b>		<b>61.516,81</b>	<b>8.500,00</b>	<b>16.000,00</b>	<b>16.000,00</b>	<b>16.000,00</b>	<b>16.000,00</b>	<b>16.000,00</b>	<b>150.000,00</b>
	<b>Anschaffungs- oder Herstellungskosten</b>		<b>61.516,81</b>	<b>4.100,00</b>	<b>16.000,00</b>	<b>16.000,00</b>	<b>16.000,00</b>	<b>16.000,00</b>	<b>16.000,00</b>	<b>145.600,00</b>
5/710000-002000	Güterwege/Straßenbauten		56.839,43		16.000,00	16.000,00	16.000,00	16.000,00	16.000,00	136.800,00
5/710000-794001	Zuweisungen an zweckgebundene Haushaltsrücklagen		4.677,38	4.100,00						8.800,00
	<b>Korrektur Auszahlungen VA 2025</b>		<b>0,00</b>	<b>4.400,00</b>	<b>0,00</b>	<b>0,00</b>	<b>0,00</b>	<b>0,00</b>	<b>0,00</b>	<b>4.400,00</b>
	<b>Einzahlungen - Finanzierung - Mittelaufbringung</b>		<b>65.927,38</b>	<b>4.100,00</b>	<b>16.000,00</b>	<b>16.000,00</b>	<b>16.000,00</b>	<b>16.000,00</b>	<b>16.000,00</b>	<b>150.000,00</b>
	<b>Mittel aus Geldfluss aus der operativen Gebarung</b>		<b>0,00</b>	<b>0,00</b>	<b>0,00</b>	<b>0,00</b>	<b>0,00</b>	<b>0,00</b>	<b>0,00</b>	<b>0,00</b>
	<b>Bedarfszuweisungen/KTZ</b>		<b>31.100,00</b>	<b>0,00</b>	<b>9.200,00</b>	<b>9.200,00</b>	<b>9.200,00</b>	<b>9.200,00</b>	<b>9.200,00</b>	<b>77.100,00</b>
6/710000+301000	KT Land		13.750,00		1.200,00	1.200,00	1.200,00	1.200,00	1.200,00	19.800,00
6/710000+871000	Bedarfszuweisungen		17.350,00		8.000,00	8.000,00	8.000,00	8.000,00	8.000,00	57.400,00
	<b>Haushaltsrücklagen/Zahlungsmittelreserven</b>		<b>0,00</b>	<b>0,00</b>	<b>0,00</b>	<b>0,00</b>	<b>0,00</b>	<b>0,00</b>	<b>0,00</b>	<b>0,00</b>
	<b>Sonstige Kapitaltransfers und Subventionen</b>		<b>34.827,38</b>	<b>4.100,00</b>	<b>6.800,00</b>	<b>6.800,00</b>	<b>6.800,00</b>	<b>6.800,00</b>	<b>6.800,00</b>	<b>72.900,00</b>
6/710000+300000	Kapitaltransfers von Bund, Bundesfonds und Bundeskammern				2.300,00	2.300,00	2.300,00	2.300,00	2.300,00	11.500,00
6/710000+307000	nicht behobener Jagdpacht		1.449,06	1.900,00	2.000,00	2.000,00	2.000,00	2.000,00	2.000,00	13.300,00
6/710000+307100	Kapitaltransfers von privaten Haushalten und privaten Organisationen ohne Erwerbszweck und andere		33.378,32	2.200,00	2.500,00	2.500,00	2.500,00	2.500,00	2.500,00	48.100,00
	<b>Darlehen/Innere Darlehen</b>		<b>0,00</b>	<b>0,00</b>	<b>0,00</b>	<b>0,00</b>	<b>0,00</b>	<b>0,00</b>	<b>0,00</b>	<b>0,00</b>
	<b>Finanzierungsleasing</b>		<b>0,00</b>	<b>0,00</b>	<b>0,00</b>	<b>0,00</b>	<b>0,00</b>	<b>0,00</b>	<b>0,00</b>	<b>0,00</b>
	<b>Veräußerung langfristiges Vermögen und Sonstiges</b>		<b>0,00</b>	<b>0,00</b>	<b>0,00</b>	<b>0,00</b>	<b>0,00</b>	<b>0,00</b>	<b>0,00</b>	<b>0,00</b>
<b>Finanzierungsergebnis 1710000</b>			<b>4.410,57</b>	<b>-4.400,00</b>	<b>0,00</b>	<b>0,00</b>	<b>0,00</b>	<b>0,00</b>	<b>0,00</b>	<b>0,00</b>
<i>inklusive Vorjahre (gerundet)</i>				<b>0,00</b>	<b>0,00</b>	<b>0,00</b>	<b>0,00</b>	<b>0,00</b>	<b>0,00</b>	

Vorhaben	Vorhabensbezeichnung	RA Vorjahre	VA 2025	VA 2026	Plan 2027	Plan 2028	Plan 2029	Plan 2030	Plan Gesamt (gerundet)
Konto	Bezeichnung								
<b>1817001</b>	<b>Neugestaltung Friedhof Unterloiben (2025 bis 2030)</b>								
Auszahlungen - Investitionen - Mittelverwendung		0,00	0,00	50.000,00	0,00	0,00	0,00	0,00	50.000,00
Anschaffungs- oder Herstellungskosten		0,00	0,00	50.000,00	0,00	0,00	0,00	0,00	50.000,00
5/817000-050001	Friedhof Neugestaltung			50.000,00					50.000,00
Einzahlungen - Finanzierung - Mittelaufbringung		0,00	0,00	50.000,00	0,00	0,00	0,00	0,00	50.000,00
Mittel aus Geldfluss aus der operativen Gebarung		0,00	0,00	0,00	0,00	0,00	0,00	0,00	0,00
Bedarfszuweisungen/KTZ		0,00	0,00	0,00	0,00	0,00	0,00	0,00	0,00
Haushaltsrücklagen/Zahlungsmittelreserven		0,00	0,00	0,00	0,00	0,00	0,00	0,00	0,00
Sonstige Kapitaltransfers und Subventionen		0,00	0,00	18.800,00	0,00	0,00	0,00	0,00	18.800,00
6/817000+300742	KIP 2025			18.800,00					18.800,00
Darlehen/Innere Darlehen		0,00	0,00	31.200,00	0,00	0,00	0,00	0,00	31.200,00
100012/817001	Neugestaltung Friedhof Unterloiben			31.200,00					31.200,00
Finanzierungsleasing		0,00	0,00	0,00	0,00	0,00	0,00	0,00	0,00
Veräußerung langfristiges Vermögen und Sonstiges		0,00	0,00	0,00	0,00	0,00	0,00	0,00	0,00
<b>Finanzierungsergebnis 1817001</b>		<b>0,00</b>	<b>0,00</b>	<b>0,00</b>	<b>0,00</b>	<b>0,00</b>	<b>0,00</b>	<b>0,00</b>	<b>0,00</b>
	<i>inklusive Vorjahre (gerundet)</i>		<b>0,00</b>	<b>0,00</b>	<b>0,00</b>	<b>0,00</b>	<b>0,00</b>	<b>0,00</b>	

Vorhaben	Vorhabensbezeichnung	RA Vorjahre	VA 2025	VA 2026	Plan 2027	Plan 2028	Plan 2029	Plan 2030	Plan Gesamt (gerundet)
Konto	Bezeichnung								
<b>1820000</b>	<b>Bauhof Zubau (2023 bis 2030)</b>								
Erläuterungen zum Vorhaben:									
Für das Budget 2026 wurde der Preis für den Zubau angepasst. Die zweckgebundene Rücklage wurde aufgelöst, und der verbleibende Restbetrag wird über eine Bankdarlehensfinanzierung budgetiert.									
<b>Auszahlungen - Investitionen - Mittelverwendung</b>		<b>120.000,00</b>	<b>240.000,00</b>	<b>220.000,00</b>	<b>0,00</b>	<b>0,00</b>	<b>0,00</b>	<b>0,00</b>	<b>580.000,00</b>
<b>Anschaffungs- oder Herstellungskosten</b>		<b>120.000,00</b>	<b>120.000,00</b>	<b>220.000,00</b>	<b>0,00</b>	<b>0,00</b>	<b>0,00</b>	<b>0,00</b>	<b>460.000,00</b>
5/820000-010000	Gebäude und Bauten		120.000,00	220.000,00					340.000,00
5/820000-794001	Zuweisungen an zweckgebundene Haushaltsrücklagen	120.000,00							120.000,00
<b>Korrektur Auszahlungen VA 2025</b>		<b>0,00</b>	<b>120.000,00</b>	<b>0,00</b>	<b>0,00</b>	<b>0,00</b>	<b>0,00</b>	<b>0,00</b>	<b>120.000,00</b>
<b>Einzahlungen - Finanzierung - Mittelaufbringung</b>		<b>120.000,00</b>	<b>240.000,00</b>	<b>220.100,00</b>	<b>0,00</b>	<b>0,00</b>	<b>0,00</b>	<b>0,00</b>	<b>580.100,00</b>
<b>Mittel aus Geldfluss aus der operativen Gebarung</b>		<b>120.000,00</b>	<b>0,00</b>	<b>0,00</b>	<b>0,00</b>	<b>0,00</b>	<b>0,00</b>	<b>0,00</b>	<b>120.000,00</b>
6/820000+899001	Entnahmen aus Projekt FF Haus Verkauf	120.000,00							120.000,00
<b>Bedarfszuweisungen/KTZ</b>		<b>0,00</b>	<b>0,00</b>	<b>0,00</b>	<b>0,00</b>	<b>0,00</b>	<b>0,00</b>	<b>0,00</b>	<b>0,00</b>
<b>Haushaltsrücklagen/Zahlungsmittelreserven</b>		<b>0,00</b>	<b>120.000,00</b>	<b>120.100,00</b>	<b>0,00</b>	<b>0,00</b>	<b>0,00</b>	<b>0,00</b>	<b>240.100,00</b>
6/820000+894001	Entnahmen von zweckgebundenen Haushaltsrücklagen		120.000,00	120.100,00					240.100,00
<b>Sonstige Kapitaltransfers und Subventionen</b>		<b>0,00</b>	<b>0,00</b>	<b>0,00</b>	<b>0,00</b>	<b>0,00</b>	<b>0,00</b>	<b>0,00</b>	<b>0,00</b>
<b>Darlehen/Innere Darlehen</b>		<b>0,00</b>	<b>0,00</b>	<b>100.000,00</b>	<b>0,00</b>	<b>0,00</b>	<b>0,00</b>	<b>0,00</b>	<b>100.000,00</b>
100012/820001	Bauhof Zubau			100.000,00					100.000,00
<b>Finanzierungsleasing</b>		<b>0,00</b>	<b>0,00</b>	<b>0,00</b>	<b>0,00</b>	<b>0,00</b>	<b>0,00</b>	<b>0,00</b>	<b>0,00</b>
<b>Veräußerung langfristiges Vermögen und Sonstiges</b>		<b>0,00</b>	<b>0,00</b>	<b>0,00</b>	<b>0,00</b>	<b>0,00</b>	<b>0,00</b>	<b>0,00</b>	<b>0,00</b>
<b>Korrektur Einzahlungen VA 2025</b>		<b>0,00</b>	<b>120.000,00</b>	<b>0,00</b>	<b>0,00</b>	<b>0,00</b>	<b>0,00</b>	<b>0,00</b>	<b>120.000,00</b>
<b>Finanzierungsergebnis 1820000</b>		<b>0,00</b>	<b>0,00</b>	<b>100,00</b>	<b>0,00</b>	<b>0,00</b>	<b>0,00</b>	<b>0,00</b>	<b>100,00</b>
	<i>inklusive Vorjahre (gerundet)</i>		<b>0,00</b>	<b>100,00</b>	<b>100,00</b>	<b>100,00</b>	<b>100,00</b>	<b>100,00</b>	

Vorhaben	Vorhabensbezeichnung	RA Vorjahre	VA 2025	VA 2026	Plan 2027	Plan 2028	Plan 2029	Plan 2030	Plan Gesamt (gerundet)
Konto	Bezeichnung								
<b>1821001</b>	<b>Traktor Bauhof (2025 bis 2027)</b>								
Auszahlungen - Investitionen - Mittelverwendung		0,00	0,00	170.000,00	0,00	0,00	0,00	0,00	170.000,00
Anschaffungs- oder Herstellungskosten		0,00	0,00	170.000,00	0,00	0,00	0,00	0,00	170.000,00
5/821020-040000	Fahrzeuge			170.000,00					170.000,00
Einzahlungen - Finanzierung - Mittelaufbringung		0,00	0,00	170.000,00	0,00	0,00	0,00	0,00	170.000,00
Mittel aus Geldfluss aus der operativen Gebarung		0,00	0,00	0,00	0,00	0,00	0,00	0,00	0,00
Bedarfszuweisungen/KTZ		0,00	0,00	70.000,00	0,00	0,00	0,00	0,00	70.000,00
6/821020+871000	Kapitaltransfers aus Gemeinde- Bedarfszuweisungsmitteln			70.000,00					70.000,00
Haushaltsrücklagen/Zahlungsmittelreserven		0,00	0,00	0,00	0,00	0,00	0,00	0,00	0,00
Sonstige Kapitaltransfers und Subventionen		0,00	0,00	0,00	0,00	0,00	0,00	0,00	0,00
Darlehen/Innere Darlehen		0,00	0,00	100.000,00	0,00	0,00	0,00	0,00	100.000,00
100012/821020	Traktor Bauhof			100.000,00					100.000,00
Finanzierungsleasing		0,00	0,00	0,00	0,00	0,00	0,00	0,00	0,00
Veräußerung langfristiges Vermögen und Sonstiges		0,00	0,00	0,00	0,00	0,00	0,00	0,00	0,00
<b>Finanzierungsergebnis 1821001</b>		<b>0,00</b>	<b>0,00</b>	<b>0,00</b>	<b>0,00</b>	<b>0,00</b>	<b>0,00</b>	<b>0,00</b>	<b>0,00</b>
	<i>inklusive Vorjahre (gerundet)</i>		<b>0,00</b>	<b>0,00</b>	<b>0,00</b>	<b>0,00</b>	<b>0,00</b>	<b>0,00</b>	



Vorhaben	Vorhabensbezeichnung	RA Vorjahre	VA 2025	VA 2026	Plan 2027	Plan 2028	Plan 2029	Plan 2030	Plan Gesamt (gerundet)
Konto	Bezeichnung								
<b>1850000</b>	<b>Wasserversorgung - Projekte (1900 bis 2999)</b>								
<b>Auszahlungen - Investitionen - Mittelverwendung</b>		<b>263.952,60</b>	<b>25.000,00</b>	<b>12.000,00</b>	<b>0,00</b>	<b>0,00</b>	<b>0,00</b>	<b>0,00</b>	<b>301.000,00</b>
<b>Anschaffungs- oder Herstellungskosten</b>		<b>263.952,60</b>	<b>49.800,00</b>	<b>12.000,00</b>	<b>0,00</b>	<b>0,00</b>	<b>0,00</b>	<b>0,00</b>	<b>325.800,00</b>
5/850000-004000	Siedlungserweiterung UL (BA08, BA16, DPDC, Wielandl)	119.904,85	4.800,00						124.700,00
5/850000-004100	Wielandl	1.562,22							1.600,00
5/850000-004200	WVA Dürnstein BA08 - Jahr 2022	94.809,01							94.800,00
5/850000-070000	Digitaler Leitungskataster BA15 DÜ	39.642,53	26.800,00	8.000,00					74.400,00
5/850000-070001	Digitaler Leitungskataster BA14 OL (ab 2024)	8.033,99	18.200,00	4.000,00					30.200,00
<b>Korrektur Auszahlungen VA 2025</b>		<b>0,00</b>	<b>-24.800,00</b>	<b>0,00</b>	<b>0,00</b>	<b>0,00</b>	<b>0,00</b>	<b>0,00</b>	<b>-24.800,00</b>
<b>Einzahlungen - Finanzierung - Mittelaufbringung</b>		<b>184.360,46</b>	<b>84.600,00</b>	<b>32.000,00</b>	<b>0,00</b>	<b>0,00</b>	<b>0,00</b>	<b>0,00</b>	<b>301.000,00</b>
<b>Mittel aus Geldfluss aus der operativen Gebarung</b>		<b>41.639,71</b>	<b>34.600,00</b>	<b>20.500,00</b>	<b>0,00</b>	<b>0,00</b>	<b>0,00</b>	<b>0,00</b>	<b>96.700,00</b>
5/850000-729910	Zuführung zu Vorhaben BA 12 LK	-8.984,79							-9.000,00
6/850000+829960	Sonstige Einnahmen - Übernahme 2019	44.453,14							44.500,00
6/850000+899000	Entnahmen aus Verrechnungsrücklagen zwischen operativer Gebarung und Projekten	6.171,36	34.600,00	20.500,00					61.300,00
<b>Bedarfszuweisungen/KTZ</b>		<b>1.931,00</b>	<b>0,00</b>	<b>11.500,00</b>	<b>0,00</b>	<b>0,00</b>	<b>0,00</b>	<b>0,00</b>	<b>13.400,00</b>
6/850000+301100	Kapitaltransfers von Ländern, BA15 Wasserwirtschaftsfond Dig. Leitungskataster			11.500,00					11.500,00
6/850000+301200	Wasserwirtschaftsfonds BA12 Lis Unterloiben (2019)	1.931,00							1.900,00
<b>Haushaltsrücklagen/Zahlungsmittelreserven</b>		<b>0,00</b>	<b>0,00</b>	<b>0,00</b>	<b>0,00</b>	<b>0,00</b>	<b>0,00</b>	<b>0,00</b>	<b>0,00</b>
<b>Sonstige Kapitaltransfers und Subventionen</b>		<b>16.089,75</b>	<b>0,00</b>	<b>0,00</b>	<b>0,00</b>	<b>0,00</b>	<b>0,00</b>	<b>0,00</b>	<b>16.100,00</b>
6/850000+300000	Kapitaltransfers von Bund, BA15 Kommunalkredit Dig.Leitungskataster	16.089,75							16.100,00
<b>Darlehen/Innere Darlehen</b>		<b>124.700,00</b>	<b>50.000,00</b>	<b>0,00</b>	<b>0,00</b>	<b>0,00</b>	<b>0,00</b>	<b>0,00</b>	<b>174.700,00</b>
100000/8	ABA, WVA und Siedlungserweiterung 2022	124.700,00							124.700,00
100009/20293	ABA & WVA 2025 AT42 3239 7045 1030 0044		50.000,00						50.000,00
<b>Finanzierungsleasing</b>		<b>0,00</b>	<b>0,00</b>	<b>0,00</b>	<b>0,00</b>	<b>0,00</b>	<b>0,00</b>	<b>0,00</b>	<b>0,00</b>

Vorhaben	Vorhabensbezeichnung		RA Vorjahre	VA 2025	VA 2026	Plan 2027	Plan 2028	Plan 2029	Plan 2030	Plan Gesamt (gerundet)
Konto	Bezeichnung									
	Veräußerung langfristiges Vermögen und Sonstiges		0,00	0,00	0,00	0,00	0,00	0,00	0,00	0,00
<b>Finanzierungsergebnis 1850000</b>			<b>-79.592,14</b>	<b>59.600,00</b>	<b>20.000,00</b>	<b>0,00</b>	<b>0,00</b>	<b>0,00</b>	<b>0,00</b>	<b>0,00</b>
	<i>inklusive Vorjahre (gerundet)</i>			<b>-20.000,00</b>	<b>0,00</b>	<b>0,00</b>	<b>0,00</b>	<b>0,00</b>	<b>0,00</b>	

Vorhaben	Vorhabensbezeichnung	RA Vorjahre	VA 2025	VA 2026	Plan 2027	Plan 2028	Plan 2029	Plan 2030	Plan Gesamt (gerundet)
Konto	Bezeichnung								
<b>1851000</b>	<b>Kanal Projekte (2020 bis 2099)</b>								
	<b>Auszahlungen - Investitionen - Mittelverwendung</b>	<b>1.140.136,70</b>	<b>140.700,00</b>	<b>8.000,00</b>	<b>0,00</b>	<b>0,00</b>	<b>0,00</b>	<b>0,00</b>	<b>1.288.800,00</b>
	<b>Anschaffungs- oder Herstellungskosten</b>	<b>1.140.136,70</b>	<b>166.700,00</b>	<b>8.000,00</b>	<b>0,00</b>	<b>0,00</b>	<b>0,00</b>	<b>0,00</b>	<b>1.314.800,00</b>
5/851000-004000	Rothenhof	666.286,47	34.000,00						700.300,00
5/851000-004100	Siedlungserweiterung UL (BA08, BA16, DPDC, Wielandl)	432.704,98	34.000,00						466.700,00
5/851000-070000	BA 15 Digitaler Leitungskataster Dürnstein	2.627,78	46.500,00	3.000,00					52.100,00
5/851000-070002	ABA LIS Oberloiben BA14	38.517,47	52.200,00	5.000,00					95.700,00
	<b>Korrektur Auszahlungen VA 2025</b>	<b>0,00</b>	<b>-26.000,00</b>	<b>0,00</b>	<b>0,00</b>	<b>0,00</b>	<b>0,00</b>	<b>0,00</b>	<b>-26.000,00</b>
	<b>Einzahlungen - Finanzierung - Mittelaufbringung</b>	<b>511.250,27</b>	<b>613.600,00</b>	<b>164.000,00</b>	<b>0,00</b>	<b>0,00</b>	<b>0,00</b>	<b>0,00</b>	<b>1.288.900,00</b>
	<b>Mittel aus Geldfluss aus der operativen Gebarung</b>	<b>-176.728,32</b>	<b>13.600,00</b>	<b>66.700,00</b>	<b>0,00</b>	<b>0,00</b>	<b>0,00</b>	<b>0,00</b>	<b>-96.400,00</b>
5/851000-729910	Aufteilung auf Grüblgasse	-180.800,00							-180.800,00
6/851000+899000	Entnahmen aus Verrechnungsrücklagen zwischen operativer Gebarung und Projekten	4.071,68	13.600,00	66.700,00					84.400,00
	<b>Bedarfszuweisungen/KTZ</b>	<b>80.155,00</b>	<b>97.300,00</b>	<b>97.300,00</b>	<b>0,00</b>	<b>0,00</b>	<b>0,00</b>	<b>0,00</b>	<b>274.800,00</b>
6/851000+301000	Kapitaltransfers von Ländern, Landesfonds und Landeskammern - WWF 20%	80.000,00	97.300,00	97.300,00					274.600,00
6/851000+301100	Kapitaltransfers von Ländern, Landesfonds und Landeskammern- BA15	155,00							200,00
	<b>Haushaltsrücklagen/Zahlungsmittelreserven</b>	<b>42.870,00</b>	<b>0,00</b>	<b>0,00</b>	<b>0,00</b>	<b>0,00</b>	<b>0,00</b>	<b>0,00</b>	<b>42.900,00</b>
6/851000+894001	Entnahmen von zweckgebundenen Haushaltsrücklagen	42.870,00							42.900,00
	<b>Sonstige Kapitaltransfers und Subventionen</b>	<b>132.653,59</b>	<b>0,00</b>	<b>0,00</b>	<b>0,00</b>	<b>0,00</b>	<b>0,00</b>	<b>0,00</b>	<b>132.700,00</b>
6/851000+300100	Kapitaltransfers von Bund, Bundesfonds und Bundeskammern KPC 15%	89.528,59							89.500,00
6/851000+300200	Kapitaltransfers von Bund, Bundesfonds und Bundeskammern - KIP	43.125,00							43.100,00
	<b>Darlehen/Innere Darlehen</b>	<b>432.300,00</b>	<b>600.000,00</b>	<b>0,00</b>	<b>0,00</b>	<b>0,00</b>	<b>0,00</b>	<b>0,00</b>	<b>1.032.300,00</b>
100000/8	ABA, WVA und Siedlungserweiterung 2022	432.300,00							432.300,00
100009/20293	ABA & WVA 2025 AT42 3239 7045 1030 0044		600.000,00						600.000,00
	<b>Finanzierungsleasing</b>	<b>0,00</b>	<b>0,00</b>	<b>0,00</b>	<b>0,00</b>	<b>0,00</b>	<b>0,00</b>	<b>0,00</b>	<b>0,00</b>
	<b>Veräußerung langfristiges Vermögen und Sonstiges</b>	<b>0,00</b>	<b>0,00</b>	<b>0,00</b>	<b>0,00</b>	<b>0,00</b>	<b>0,00</b>	<b>0,00</b>	<b>0,00</b>

Vorhaben	Vorhabensbezeichnung		RA Vorjahre	VA 2025	VA 2026	Plan 2027	Plan 2028	Plan 2029	Plan 2030	Plan Gesamt (gerundet)
Konto	Bezeichnung									
	Korrektur Einzahlungen VA 2025		0,00	-97.300,00	0,00	0,00	0,00	0,00	0,00	-97.300,00
<b>Finanzierungsergebnis 1851000</b>			<b>-628.886,43</b>	<b>472.900,00</b>	<b>156.000,00</b>	<b>0,00</b>	<b>0,00</b>	<b>0,00</b>	<b>0,00</b>	<b>0,00</b>
	<i>inklusive Vorjahre (gerundet)</i>			<b>-156.000,00</b>	<b>0,00</b>	<b>0,00</b>	<b>0,00</b>	<b>0,00</b>	<b>0,00</b>	

Vorhaben	Vorhabensbezeichnung		RA Vorjahre	VA 2025	VA 2026	Plan 2027	Plan 2028	Plan 2029	Plan 2030	Plan Gesamt (gerundet)
Konto	Bezeichnung									
<b>1870000</b>	<b>PV-Anlagen Stadtgemeinde Dürnstein (2024 bis 2031)</b>									
	Geplante Gesamtkosten:	70.000,00								
	<b>Auszahlungen - Investitionen - Mittelverwendung</b>		<b>70.704,26</b>	<b>0,00</b>	<b>0,00</b>	<b>0,00</b>	<b>0,00</b>	<b>0,00</b>	<b>0,00</b>	<b>70.700,00</b>
	<b>Anschaffungs- oder Herstellungskosten</b>		<b>70.704,26</b>	<b>0,00</b>	<b>0,00</b>	<b>0,00</b>	<b>0,00</b>	<b>0,00</b>	<b>0,00</b>	<b>70.700,00</b>
	5/870000-010000	neues Amtsgebäude Dürnstein	11.357,98							11.400,00
	5/870000-010100	Feuerwerhaus (OL 58)	29.923,14							29.900,00
	5/870000-010200	Bauhof / HWS Lager	29.423,14							29.400,00
	<b>Einzahlungen - Finanzierung - Mittelaufbringung</b>		<b>75.000,00</b>	<b>0,00</b>	<b>0,00</b>	<b>0,00</b>	<b>0,00</b>	<b>0,00</b>	<b>100,00</b>	<b>75.100,00</b>
	<b>Mittel aus Geldfluss aus der operativen Gebarung</b>		<b>0,00</b>	<b>0,00</b>	<b>0,00</b>	<b>0,00</b>	<b>0,00</b>	<b>0,00</b>	<b>0,00</b>	<b>0,00</b>
	<b>Bedarfszuweisungen/KTZ</b>		<b>0,00</b>	<b>0,00</b>	<b>0,00</b>	<b>0,00</b>	<b>0,00</b>	<b>0,00</b>	<b>0,00</b>	<b>0,00</b>
	<b>Haushaltsrücklagen/Zahlungsmittelreserven</b>		<b>0,00</b>	<b>0,00</b>	<b>0,00</b>	<b>0,00</b>	<b>0,00</b>	<b>0,00</b>	<b>0,00</b>	<b>0,00</b>
	<b>Sonstige Kapitaltransfers und Subventionen</b>		<b>0,00</b>	<b>0,00</b>	<b>0,00</b>	<b>0,00</b>	<b>0,00</b>	<b>0,00</b>	<b>0,00</b>	<b>0,00</b>
	<b>Darlehen/Innere Darlehen</b>		<b>0,00</b>	<b>0,00</b>	<b>0,00</b>	<b>0,00</b>	<b>0,00</b>	<b>0,00</b>	<b>0,00</b>	<b>0,00</b>

Vorhaben	Vorhabensbezeichnung		RA Vorjahre	VA 2025	VA 2026	Plan 2027	Plan 2028	Plan 2029	Plan 2030	Plan Gesamt (gerundet)
Konto	Bezeichnung									
<b>Finanzierungsleasing</b>			<b>75.000,00</b>	<b>0,00</b>	<b>0,00</b>	<b>0,00</b>	<b>0,00</b>	<b>0,00</b>	<b>100,00</b>	<b>75.100,00</b>
1184/15265	PV-Bürgerbeteiligung (6 Paneele)		3.000,00						100,00	3.100,00
1588/105426	PV-Bürgerbeteiligung (3 Paneele)		1.500,00							1.500,00
1556/105420	PV-Bürgerbeteiligung (10 Paneele)		5.000,00							5.000,00
1646/105396	PV-Bürgerbeteiligung ( 2 Paneele)		1.000,00							1.000,00
1525/105371	PV- Bürgerbeteiligung (2 Paneele)		1.000,00							1.000,00
1516/105313	PV-Bürgerbeteiligung (2 Paneele)		1.000,00							1.000,00
1514/105257	PV-Bürgerbeteiligung (1 Paneel)		500,00							500,00
31030/105259	PV-Bürgerbeteiligung (1 Paneel)		500,00							500,00
391/105261	PV-Bürgerbeteiligung (2 Paneele)		1.000,00							1.000,00
1566/105425	PV-Bürgerbeteiligung (4 Paneele)		2.000,00							2.000,00
1557/105418	PV-Bürgerbeteiligung (4 Paneele)		2.000,00							2.000,00
1565/105428	PV-Bürgerbeteiligung (5 Paneele)		2.500,00							2.500,00
1524/105359	PV-Bürgerbeteiligung (2 Paneele)		1.000,00							1.000,00
1523/105358	PV-Bürgerbeteiligung (2 Paneele)		1.000,00							1.000,00
1522/105362	PV-Bürgerbeteiligung (2 Paneele)		1.000,00							1.000,00
1521/105361	PV-Bürgerbeteiligung (2 Paneele)		1.000,00							1.000,00
1512/105249	PV-Bürgerbeteiligung (2 Paneele)		1.000,00							1.000,00
30680/105247	PV-Bürgerbeteiligung (5 Paneele)		2.500,00							2.500,00
31300/105255	PV-Bürgerbeteiligung (10 Paneele)		5.000,00							5.000,00
50230/105252	PV-Bürgerbeteiligung (10 Paneele)		5.000,00							5.000,00
1216/105253	PV-Bürgerbeteiligung (10 Paneele)		5.000,00							5.000,00
1515/105256	PV-Bürgerbeteiligung (2 Paneele)		1.000,00							1.000,00
10991/105301	PV-Bürgerbeteiligung (10 Paneele)		5.000,00							5.000,00
10120/105263	PV-Bürgerbeteiligung (10 Paneele)		5.000,00							5.000,00
1513/105254	PV-Bürgerbeteiligung (10 Paneele)		5.000,00							5.000,00
1511/105290	PV-Bürgerbeteiligung (7 Paneele)		3.500,00							3.500,00
165/105248	PV-Bürgerbeteiligung (2 Paneele)		1.000,00							1.000,00
1555/105417	PV-Bürgerbeteiligung (10 Paneele)		5.000,00							5.000,00
11338/105250	PV-Bürgerbeteiligung (1 Paneel)		500,00							500,00
1541/105413	PV-Bürgerbeteiligung (1 Paneel)		500,00							500,00
1564/105423	PV-Bürgerbeteiligung (10 Paneele)		5.000,00							5.000,00

Vorhaben	Vorhabensbezeichnung		RA Vorjahre	VA 2025	VA 2026	Plan 2027	Plan 2028	Plan 2029	Plan 2030	Plan Gesamt (gerundet)
Konto	Bezeichnung									
	Veräußerung langfristiges Vermögen und Sonstiges		0,00	0,00	0,00	0,00	0,00	0,00	0,00	0,00
<b>Finanzierungsergebnis 1870000</b>			<b>4.295,74</b>	<b>0,00</b>	<b>0,00</b>	<b>0,00</b>	<b>0,00</b>	<b>0,00</b>	<b>100,00</b>	<b>4.400,00</b>
	<i>inklusive Vorjahre (gerundet)</i>			<b>4.300,00</b>	<b>4.300,00</b>	<b>4.300,00</b>	<b>4.300,00</b>	<b>4.300,00</b>	<b>4.400,00</b>	

Salden Finanzierungsergebnisse		RA Vorjahre	VA 2025	VA 2026	Plan 2027	Plan 2028	Plan 2029	Plan 2030	Plan Gesamt (gerundet)
1612000	Straßenbau (1900 bis 2099)								
	Auszahlungen - Investitionen - Mittelverwendung	1.803.502,21	400.000,00	350.000,00	0,00	0,00	0,00	0,00	2.553.500,00
	Einzahlungen - Finanzierung - Mittelherkunft	2.263.798,64	136.600,00	153.100,00	0,00	0,00	0,00	0,00	2.553.500,00
		460.296,43	-263.400,00	-196.900,00	0,00	0,00	0,00	0,00	0,00
	<i>inklusive Vorjahre (gerundet)</i>		196.900,00	0,00	0,00	0,00	0,00	0,00	
1634001	Felssturzsisicherung Thal (2025 bis 2030)								
	Auszahlungen - Investitionen - Mittelverwendung	0,00	0,00	100,00	0,00	0,00	0,00	0,00	100,00
	Einzahlungen - Finanzierung - Mittelherkunft	0,00	0,00	0,00	100,00	0,00	0,00	0,00	100,00
		0,00	0,00	-100,00	100,00	0,00	0,00	0,00	0,00
	<i>inklusive Vorjahre (gerundet)</i>		0,00	-100,00	0,00	0,00	0,00	0,00	
1639001	Hochwasserschutz Dürnstein West (2025 bis 2035)								
	Auszahlungen - Investitionen - Mittelverwendung	0,00	0,00	100,00	0,00	0,00	0,00	0,00	100,00
	Einzahlungen - Finanzierung - Mittelherkunft	0,00	0,00	100,00	0,00	0,00	0,00	0,00	100,00
		0,00	0,00	0,00	0,00	0,00	0,00	0,00	0,00
	<i>inklusive Vorjahre (gerundet)</i>		0,00	0,00	0,00	0,00	0,00	0,00	
1650001	Eisenbahnkreuzungen (2025 bis 2035)								
	Auszahlungen - Investitionen - Mittelverwendung	0,00	0,00	100.000,00	700.000,00	0,00	0,00	0,00	800.000,00
	Einzahlungen - Finanzierung - Mittelherkunft	0,00	0,00	100.000,00	700.000,00	0,00	0,00	0,00	800.000,00
		0,00	0,00	0,00	0,00	0,00	0,00	0,00	0,00
	<i>inklusive Vorjahre (gerundet)</i>		0,00	0,00	0,00	0,00	0,00	0,00	
1710000	Erhaltung Güterwege (1900 bis 2099)								
	Auszahlungen - Investitionen - Mittelverwendung	61.516,81	8.500,00	16.000,00	16.000,00	16.000,00	16.000,00	16.000,00	150.000,00
	Einzahlungen - Finanzierung - Mittelherkunft	65.927,38	4.100,00	16.000,00	16.000,00	16.000,00	16.000,00	16.000,00	150.000,00
		4.410,57	-4.400,00	0,00	0,00	0,00	0,00	0,00	0,00
	<i>inklusive Vorjahre (gerundet)</i>		0,00	0,00	0,00	0,00	0,00	0,00	
1817001	Neugestaltung Friedhof Unterloiben (2025 bis 2030)								
	Auszahlungen - Investitionen - Mittelverwendung	0,00	0,00	50.000,00	0,00	0,00	0,00	0,00	50.000,00
	Einzahlungen - Finanzierung - Mittelherkunft	0,00	0,00	50.000,00	0,00	0,00	0,00	0,00	50.000,00
		0,00	0,00	0,00	0,00	0,00	0,00	0,00	0,00
	<i>inklusive Vorjahre (gerundet)</i>		0,00	0,00	0,00	0,00	0,00	0,00	
1820000	Bauhof Zubau (2023 bis 2030)								
	Auszahlungen - Investitionen - Mittelverwendung	120.000,00	240.000,00	220.000,00	0,00	0,00	0,00	0,00	580.000,00
	Einzahlungen - Finanzierung - Mittelherkunft	120.000,00	240.000,00	220.100,00	0,00	0,00	0,00	0,00	580.100,00
		0,00	0,00	100,00	0,00	0,00	0,00	0,00	100,00
	<i>inklusive Vorjahre (gerundet)</i>		0,00	100,00	100,00	100,00	100,00	100,00	



Salden Finanzierungsergebnisse		RA Vorjahre	VA 2025	VA 2026	Plan 2027	Plan 2028	Plan 2029	Plan 2030	Plan Gesamt (gerundet)
1821001	Traktor Bauhof (2025 bis 2027)								
	Auszahlungen - Investitionen - Mittelverwendung	0,00	0,00	170.000,00	0,00	0,00	0,00	0,00	170.000,00
	Einzahlungen - Finanzierung - Mittelherkunft	0,00	0,00	170.000,00	0,00	0,00	0,00	0,00	170.000,00
		0,00	0,00	0,00	0,00	0,00	0,00	0,00	0,00
	<i>inklusive Vorjahre (gerundet)</i>		0,00	0,00	0,00	0,00	0,00	0,00	
1850000	Wasserversorgung - Projekte (1900 bis 2999)								
	Auszahlungen - Investitionen - Mittelverwendung	263.952,60	25.000,00	12.000,00	0,00	0,00	0,00	0,00	301.000,00
	Einzahlungen - Finanzierung - Mittelherkunft	184.360,46	84.600,00	32.000,00	0,00	0,00	0,00	0,00	301.000,00
		-79.592,14	59.600,00	20.000,00	0,00	0,00	0,00	0,00	0,00
	<i>inklusive Vorjahre (gerundet)</i>		-20.000,00	0,00	0,00	0,00	0,00	0,00	
1851000	Kanal Projekte (2020 bis 2099)								
	Auszahlungen - Investitionen - Mittelverwendung	1.140.136,70	140.700,00	8.000,00	0,00	0,00	0,00	0,00	1.288.800,00
	Einzahlungen - Finanzierung - Mittelherkunft	511.250,27	613.600,00	164.000,00	0,00	0,00	0,00	0,00	1.288.900,00
		-628.886,43	472.900,00	156.000,00	0,00	0,00	0,00	0,00	0,00
	<i>inklusive Vorjahre (gerundet)</i>		-156.000,00	0,00	0,00	0,00	0,00	0,00	
1870000	PV-Anlagen Stadtgemeinde Dürnstein (2024 bis 2031)								
	Auszahlungen - Investitionen - Mittelverwendung	70.704,26	0,00	0,00	0,00	0,00	0,00	0,00	70.700,00
	Einzahlungen - Finanzierung - Mittelherkunft	75.000,00	0,00	0,00	0,00	0,00	0,00	100,00	75.100,00
		4.295,74	0,00	0,00	0,00	0,00	0,00	100,00	4.400,00
	<i>inklusive Vorjahre (gerundet)</i>		4.300,00	4.300,00	4.300,00	4.300,00	4.300,00	4.400,00	
<b>Saldo Investive Einzelvorhaben</b>		<b>-239.475,83</b>	<b>264.700,00</b>	<b>-20.900,00</b>	<b>100,00</b>	<b>0,00</b>	<b>0,00</b>	<b>100,00</b>	<b>4.500,00</b>
	<i>inklusive Vorjahre (gerundet)</i>		<b>25.200,00</b>	<b>4.300,00</b>	<b>4.400,00</b>	<b>4.400,00</b>	<b>4.400,00</b>	<b>4.500,00</b>	
<b>Saldo der gesamten Investitionstätigkeit</b>		<b>-239.475,83</b>	<b>264.700,00</b>	<b>-20.900,00</b>	<b>100,00</b>	<b>0,00</b>	<b>0,00</b>	<b>100,00</b>	<b>4.500,00</b>
	<i>inklusive Vorjahre (gerundet)</i>		<b>25.200,00</b>	<b>4.300,00</b>	<b>4.400,00</b>	<b>4.400,00</b>	<b>4.400,00</b>	<b>4.500,00</b>	

ENTWURF

Ergebnishaushalt Gesamt 1. Ebene (Anlage 1a)  
- interne Vergütungen enthalten



MVAG	Mittelverwendungs- und -aufbringungsgruppen (1. Ebene)	VA 2026	VA 2025	RA 2024
211	Erträge aus der operativen Verwaltungstätigkeit	3.444.400,00	3.298.800,00	3.794.624,47
212	Erträge aus Transfers	975.100,00	1.338.400,00	1.174.501,39
213	Finanzerträge	500,00	500,00	605,83
<b>21</b>	<b>Summe Erträge</b>	<b>4.420.000,00</b>	<b>4.637.700,00</b>	<b>4.969.731,69</b>
221	Personalaufwand	1.033.700,00	940.700,00	1.086.236,70
222	Sachaufwand	1.962.900,00	2.009.100,00	2.406.995,39
223	Transferaufwand	1.078.100,00	1.027.900,00	979.582,45
224	Finanzaufwand	156.200,00	215.600,00	241.165,79
<b>22</b>	<b>Summe Aufwendungen</b>	<b>4.230.900,00</b>	<b>4.193.300,00</b>	<b>4.713.980,33</b>
<b>SA0</b>	<b>Saldo (0) Nettoergebnis (21 - 22)</b>	<b>189.100,00</b>	<b>444.400,00</b>	<b>255.751,36</b>
230	Entnahmen von Haushaltsrücklagen	197.800,00	201.500,00	2.408,00
240	Zuweisungen an Haushaltsrücklagen		703.800,00	258.159,36
<b>SA01</b>	<b>Saldo (01) Haushaltsrücklagen (230 - 240)</b>	<b>197.800,00</b>	<b>-502.300,00</b>	<b>-255.751,36</b>
<b>SA00</b>	<b>Saldo (00) Nettoergebnis nach Haushaltsrücklagen (Saldo 0 + Saldo 01)</b>	<b>386.900,00</b>	<b>-57.900,00</b>	<b>0,00</b>

ENTWURF

Ergebnishaushalt Gesamt 1. und 2. Ebene (Anlage 1a)  
- interne Vergütungen enthalten





MVAG	Mittelverwendungs- und aufbringungsgruppen (1. und 2. Ebene)	VA 2026	VA 2025	RA 2024
<b>211</b>	<b>Erträge aus der operativen Verwaltungstätigkeit</b>	<b>3.444.400,00</b>	<b>3.298.800,00</b>	<b>3.794.624,47</b>
2111	Erträge aus eigenen Abgaben	792.700,00	768.900,00	732.794,81
2112	Erträge aus Ertragsanteilen	904.000,00	861.000,00	858.380,85
2113	Erträge aus Gebühren	746.000,00	742.300,00	681.684,91
2114	Erträge aus Leistungen	493.900,00	428.200,00	645.033,21
2115	Erträge aus Besitz und wirtschaftlicher Tätigkeit	329.100,00	271.700,00	280.201,64
2116	Erträge aus Veräußerung und sonstige Erträge	178.000,00	226.600,00	432.471,87
2117	Nicht finanzierungswirksame operative Erträge	700,00	100,00	164.057,18
<b>212</b>	<b>Erträge aus Transfers</b>	<b>975.100,00</b>	<b>1.338.400,00</b>	<b>1.174.501,39</b>
2121	Transferertrag von Trägern des öffentlichen Rechts	845.500,00	1.216.800,00	1.038.925,48
2122	Transferertrag von Beteiligungen			
2123	Transferertrag von Unternehmen (mit Finanzunternehmen)			
2124	Transferertrag von Haushalten und Organisationen ohne Erwerbscharakter	18.000,00	21.600,00	23.221,12
2125	Transferertrag vom Ausland			
2126	Investitions- und Tilgungszuschüsse zwischen Unternehmungen und Betrieben der Gebietskörperschaft und der Gebietskörperschaft			
2127	Nicht finanzierungswirksamer Transferertrag	111.600,00	100.000,00	112.354,79
<b>213</b>	<b>Finanzerträge</b>	<b>500,00</b>	<b>500,00</b>	<b>605,83</b>
2131	Erträge aus Zinsen			105,83
2132	Erträge aus Zinsen aus derivativen Finanzinstrumenten mit und ohne Grundgeschäft			
2133	Erträge aus Gewinnentnahmen von marktbestimmten Betrieben			
2134	Sonstige Finanzerträge	500,00	500,00	500,00
2135	Erträge aus Dividenden/Gewinnausschüttungen			
2136	Sonstige nicht finanzierungswirksame Finanzerträge			
<b>21</b>	<b>Summe Erträge</b>	<b>4.420.000,00</b>	<b>4.637.700,00</b>	<b>4.969.731,69</b>
<b>221</b>	<b>Personalaufwand</b>	<b>1.033.700,00</b>	<b>940.700,00</b>	<b>1.086.236,70</b>
2211	Personalaufwand (Bezüge, Nebengebühren, Mehrleistungen)	815.500,00	753.600,00	870.550,93
2212	Gesetzlicher und freiwilliger Sozialaufwand	203.300,00	172.900,00	203.786,19
2213	Sonstiger Personalaufwand	2.200,00	1.400,00	1.362,36
2214	Nicht finanzierungswirksamer Personalaufwand	12.700,00	12.800,00	10.537,22
<b>222</b>	<b>Sachaufwand</b>	<b>1.962.900,00</b>	<b>2.009.100,00</b>	<b>2.406.995,39</b>
2221	Gebrauchs- und Verbrauchsgüter, Handelswaren	68.800,00	68.700,00	82.195,04
2222	Verwaltungs- und Betriebsaufwand	157.200,00	187.300,00	154.163,63
2223	Leasing- und Mietaufwand	36.800,00	36.400,00	32.123,71
2224	Instandhaltung	274.000,00	252.700,00	239.471,13
2225	Sonstiger Sachaufwand	890.300,00	913.900,00	1.301.501,89
2226	Nicht finanzierungswirksamer Sachaufwand	535.800,00	550.100,00	597.539,99

MVAG	Mittelverwendungs- und aufbringungsgruppen (1. und 2. Ebene)	VA 2026	VA 2025	RA 2024
<b>223</b>	<b>Transferaufwand</b>	<b>1.078.100,00</b>	<b>1.027.900,00</b>	<b>979.582,45</b>
2231	Transferaufwand an Träger des öffentlichen Rechts	1.059.800,00	1.003.100,00	949.349,15
2232	Transferaufwand an Beteiligungen			
2233	Transferaufwand an Unternehmen (mit Finanzunternehmen)			
2234	Transferaufwand an Haushalte und Organisationen ohne Erwerbscharakter	18.300,00	24.800,00	30.233,30
2235	Transferaufwand an das Ausland			
2236	Investitions- und Tilgungszuschüsse zwischen Unternehmungen und Betrieben der Gebietskörperschaft und der Gebietskörperschaft			
2237	Nicht finanzierungswirksamer Transferaufwand			
<b>224</b>	<b>Finanzaufwand</b>	<b>156.200,00</b>	<b>215.600,00</b>	<b>241.165,79</b>
2241	Aufwendungen für Zinsen	135.900,00	188.300,00	205.296,90
2242	Zinsen und sonstige Aufwendungen aus derivativen Finanzinstrumenten mit und ohne Grundgeschäft			
2243	Gewinnentnahmen von Unternehmungen und marktbestimmten Betrieben der Gebietskörperschaft (innerhalb der Gebietskörperschaft)			
2244	Sonstiger Finanzaufwand	20.300,00	27.300,00	33.743,63
2245	Nicht finanzierungswirksamer Finanzaufwand			2.125,26
<b>22</b>	<b>Summe Aufwendungen</b>	<b>4.230.900,00</b>	<b>4.193.300,00</b>	<b>4.713.980,33</b>
<b>SA0</b>	<b>Saldo (0) Nettoergebnis (21 - 22)</b>	<b>189.100,00</b>	<b>444.400,00</b>	<b>255.751,36</b>
<b>230</b>	<b>Entnahmen von Haushaltsrücklagen</b>	<b>197.800,00</b>	<b>201.500,00</b>	<b>2.408,00</b>
2301	Entnahmen von Haushaltsrücklagen	197.800,00	201.500,00	2.408,00
<b>240</b>	<b>Zuweisungen an Haushaltsrücklagen</b>	<b>0,00</b>	<b>703.800,00</b>	<b>258.159,36</b>
2401	Zuweisungen an Haushaltsrücklagen		703.800,00	258.159,36
<b>SA01</b>	<b>Saldo (01) Haushaltsrücklagen (230 - 240)</b>	<b>197.800,00</b>	<b>-502.300,00</b>	<b>-255.751,36</b>
<b>SA00</b>	<b>Saldo (00) Nettoergebnis nach Haushaltsrücklagen (Saldo 0 + Saldo 01)</b>	<b>386.900,00</b>	<b>-57.900,00</b>	<b>0,00</b>

Finanzierungshaushalt Gesamt 1. Ebene (Anlage 1b)  
- bereinigt um interne Vergütungen



MVAG	Mittelverwendungs- und -aufbringungsgruppen (1. Ebene)	VA 2026	VA 2025	RA 2024
<b>OPERATIVE GEBARUNG</b>				
311	Einzahlungen aus operativer Verwaltungstätigkeit	2.956.800,00	2.839.100,00	2.816.783,98
312	Einzahlungen aus Transfers	863.500,00	1.238.400,00	1.059.886,21
313	Einzahlungen aus Finanzerträgen	500,00	500,00	605,83
<b>31</b>	<b>Summe Einzahlungen operative Gebarung</b>	<b>3.820.800,00</b>	<b>4.078.000,00</b>	<b>3.877.276,02</b>
321	Auszahlungen aus Personalaufwand	1.021.000,00	927.900,00	1.074.999,06
322	Auszahlungen aus Sachaufwand	940.200,00	999.400,00	966.697,82
323	Auszahlungen aus Transfers	1.030.000,00	979.700,00	917.972,08
324	Auszahlungen aus Finanzaufwand	156.200,00	215.600,00	239.040,53
<b>32</b>	<b>Summe Auszahlungen operative Gebarung</b>	<b>3.147.400,00</b>	<b>3.122.600,00</b>	<b>3.198.709,49</b>
<b>SA1</b>	<b>Saldo (1) Geldfluss aus der operativen Gebarung (31 – 32)</b>	<b>673.400,00</b>	<b>955.400,00</b>	<b>678.566,53</b>
<b>INVESTIVE GEBARUNG</b>				
331	Einzahlungen aus der Investitionstätigkeit			147.007,05
332	Einzahlungen aus der Rückzahlung von Darlehen sowie gewährten Vorschüssen			
333	Einzahlungen aus Kapitaltransfers	168.500,00	142.000,00	910.834,12
<b>33</b>	<b>Summe Einzahlungen investive Gebarung</b>	<b>168.500,00</b>	<b>142.000,00</b>	<b>1.057.841,17</b>
341	Auszahlungen aus der Investitionstätigkeit	939.400,00	1.279.200,00	1.071.351,73
342	Auszahlungen aus der Gewährung von Darlehen sowie gewährten Vorschüssen			
343	Auszahlungen aus Kapitaltransfers	48.100,00	48.200,00	61.830,37
<b>34</b>	<b>Summe Auszahlungen investive Gebarung</b>	<b>987.500,00</b>	<b>1.327.400,00</b>	<b>1.133.182,10</b>
<b>SA2</b>	<b>Saldo (2) Geldfluss aus der investiven Gebarung (33 – 34)</b>	<b>-819.000,00</b>	<b>-1.185.400,00</b>	<b>-75.340,93</b>
<b>SA3</b>	<b>Saldo (3) Nettofinanzierungssaldo (Saldo 1 + Saldo 2)</b>	<b>-145.600,00</b>	<b>-230.000,00</b>	<b>603.225,60</b>

MVAG	Mittelverwendungs- und -aufbringungsgruppen (1. Ebene)	VA 2026	VA 2025	RA 2024
<b>FINANZIERUNGSTÄTIGKEIT</b>				
351	Einzahlungen aus der Aufnahme von Finanzschulden	331.300,00	1.225.000,00	75.000,00
353	Einzahlungen infolge eines Kapitaltausches bei derivativen Finanzinstrumenten mit Grundgeschäft			
355	Einzahlungen aus dem Abgang von Finanzinstrumenten			
<b>35</b>	<b>Summe Einzahlungen aus der Finanzierungstätigkeit</b>	<b>331.300,00</b>	<b>1.225.000,00</b>	<b>75.000,00</b>
361	Auszahlungen aus der Tilgung von Finanzschulden	256.700,00	957.500,00	214.677,59
363	Auszahlungen infolge eines Kapitaltausches bei derivativen Finanzinstrumenten mit Grundgeschäft			
365	Auszahlungen für den Erwerb von Finanzinstrumenten			
<b>36</b>	<b>Summe Auszahlungen aus der Finanzierungstätigkeit</b>	<b>256.700,00</b>	<b>957.500,00</b>	<b>214.677,59</b>
<b>SA4</b>	<b>Saldo (4) Geldfluss aus der Finanzierungstätigkeit (35 – 36)</b>	<b>74.600,00</b>	<b>267.500,00</b>	<b>-139.677,59</b>
<b>SA5</b>	<b>Saldo (5) Geldfluss aus der voranschlagswirksamen Gebarung (Saldo 3 + Saldo 4)</b>	<b>-71.000,00</b>	<b>37.500,00</b>	<b>463.548,01</b>

Finanzierungshaushalt Gesamt 1. und 2. Ebene (Anlage 1b)  
- interne Vergütungen enthalten





MVAG	Mittelverwendungs- und aufbringungsgruppen (1. und 2. Ebene)	VA 2026	VA 2025	RA 2024
<b>311</b>	<b>Einzahlungen aus operativer Verwaltungstätigkeit</b>	<b>3.333.400,00</b>	<b>3.159.100,00</b>	<b>3.351.489,71</b>
3111	Einzahlungen aus eigenen Abgaben	792.700,00	768.900,00	777.162,40
3112	Einzahlungen aus Ertragsanteilen	904.000,00	861.000,00	858.380,85
3113	Einzahlungen aus Gebühren	746.000,00	742.300,00	681.366,63
3114	Einzahlungen aus Leistungen	493.900,00	428.200,00	640.509,94
3115	Einzahlungen aus Besitz und wirtschaftlicher Tätigkeit	329.100,00	271.700,00	266.299,21
3116	Einzahlungen aus Veräußerung von geringwertigen Wirtschaftsgütern (GWG) und sonstige Einzahlungen	67.700,00	87.000,00	127.770,68
<b>312</b>	<b>Einzahlungen aus Transfers</b>	<b>863.500,00</b>	<b>1.238.400,00</b>	<b>1.059.886,21</b>
3121	Transferzahlungen von Trägern des öffentlichen Rechts	845.500,00	1.216.800,00	1.036.665,09
3122	Transferzahlungen von Beteiligungen			
3123	Transferzahlungen von Unternehmen (inkl. Finanzunternehmen)			
3124	Transferzahlungen von Haushalten und Organisationen ohne Erwerbscharakter	18.000,00	21.600,00	23.221,12
3125	Transferzahlungen vom Ausland			
3126	Investitions- und Tilgungszuschüsse zwischen Unternehmungen und Betrieben der Gebietskörperschaft und der Gebietskörperschaft			
<b>313</b>	<b>Einzahlungen aus Finanzerträgen</b>	<b>500,00</b>	<b>500,00</b>	<b>605,83</b>
3131	Einzahlungen aus Zinserträgen			105,83
3132	Einzahlungen aus Zinsen aus derivativen Finanzinstrumenten mit und ohne Grundgeschäft			
3133	Einzahlungen aus Gewinnentnahmen von marktbestimmten Betrieben			
3134	Sonstige Einzahlungen aus Finanzerträgen	500,00	500,00	500,00
3135	Einzahlungen aus Dividenden/Gewinnausschüttungen			
<b>31</b>	<b>Summe Einzahlungen operative Gebarung</b>	<b>4.197.400,00</b>	<b>4.398.000,00</b>	<b>4.411.981,75</b>
<b>321</b>	<b>Auszahlungen aus Personalaufwand</b>	<b>1.021.000,00</b>	<b>927.900,00</b>	<b>1.074.999,06</b>
3211	Auszahlungen für Personalaufwand (Bezüge, Nebengebühren, und Mehrleistungsvergütungen)	815.500,00	753.600,00	869.850,51
3212	Auszahlungen für gesetzliche und freiwillige Sozialaufwendungen	203.300,00	172.900,00	203.786,19
3213	Auszahlungen aus sonstigem Personalaufwand	2.200,00	1.400,00	1.362,36
<b>322</b>	<b>Auszahlungen aus Sachaufwand</b>	<b>1.316.800,00</b>	<b>1.319.400,00</b>	<b>1.501.403,55</b>
3221	Auszahlungen für Gebrauchs- und Verbrauchsgüter, Handelswaren	68.800,00	68.700,00	90.533,67
3222	Auszahlungen für Verwaltungs- und Betriebsaufwand	157.200,00	187.300,00	157.796,99
3223	Auszahlungen für Leasing- und Mietaufwand	36.800,00	36.400,00	32.278,50
3224	Auszahlungen für Instandhaltung	274.000,00	252.700,00	238.463,62
3225	Sonstige Auszahlungen aus Sachaufwand	780.000,00	774.300,00	982.330,77
3226	Auszahlungen aus der Inanspruchnahme von Haftungen			
<b>323</b>	<b>Auszahlungen aus Transfers</b>	<b>1.030.000,00</b>	<b>979.700,00</b>	<b>917.972,08</b>
3231	Transferzahlungen an Träger des öffentlichen Rechts	1.011.700,00	954.900,00	887.518,78
3232	Transferzahlungen an Beteiligungen			

MVAG	Mittelverwendungs- und aufbringungsgruppen (1. und 2. Ebene)	VA 2026	VA 2025	RA 2024
3233	Transferzahlungen an Unternehmen (inkl. Finanzunternehmen)			
3234	Transferzahlungen an Haushalte und Organisationen ohne Erwerbscharakter	18.300,00	24.800,00	30.453,30
3235	Transferzahlungen an das Ausland			
3236	Investitions- und Tilgungszuschüsse zwischen Unternehmungen und Betrieben der Gebietskörperschaft und der Gebietskörperschaft			
<b>324</b>	<b>Auszahlungen aus Finanzaufwand</b>	<b>156.200,00</b>	<b>215.600,00</b>	<b>239.040,53</b>
3241	Auszahlungen für Zinsen	135.900,00	188.300,00	205.296,90
3242	Auszahlungen für Zinsen aus derivativen Finanzinstrumenten mit und ohne Grundgeschäft			
3243	Auszahlungen aus Gewinnentnahmen von marktbestimmten Betrieben			
3244	Sonstige Auszahlungen aus Finanzaufwendungen	20.300,00	27.300,00	33.743,63
<b>32</b>	<b>Summe Auszahlungen operative Gebarung</b>	<b>3.524.000,00</b>	<b>3.442.600,00</b>	<b>3.733.415,22</b>
<b>SA1</b>	<b>Saldo (1) Geldfluss aus der operativen Gebarung (31 – 32)</b>	<b>673.400,00</b>	<b>955.400,00</b>	<b>678.566,53</b>
<b>331</b>	<b>Einzahlungen aus der Investitionstätigkeit</b>	<b>0,00</b>	<b>0,00</b>	<b>147.007,05</b>
3311	Einzahlungen aus der Veräußerung von immateriellem Vermögen			
3312	Einzahlungen aus der Veräußerung von Grundstücken und Grundstückeinrichtungen			99.321,37
3313	Einzahlungen aus der Veräußerung von Gebäuden und Bauten			47.685,68
3314	Einzahlungen aus der Veräußerung von technischen Anlagen, Fahrzeugen und Maschinen			
3315	Einzahlungen aus der Veräußerung von Amts-, Betriebs- und Geschäftsausstattung			
3316	Einzahlungen aus der Veräußerung von Kulturgütern			
3317	Einzahlungen aus der Veräußerung von Beteiligungen			
3318	Einzahlungen aus der Veräußerung von kofinanzierten Schutzbauten			
<b>332</b>	<b>Einzahlungen aus der Rückzahlung von Darlehen sowie gewährten Vorschüssen</b>	<b>0,00</b>	<b>0,00</b>	<b>0,00</b>
3321	Einzahlungen aus Darlehen an Träger des öffentlichen Rechts			
3322	Einzahlungen aus Darlehen an Beteiligungen			
3323	Einzahlungen aus Darlehen an Unternehmen und Haushalte			
3325	Einzahlungen aus Vorschüssen und Anzahlungen			
<b>333</b>	<b>Einzahlungen aus Kapitaltransfers</b>	<b>168.500,00</b>	<b>142.000,00</b>	<b>910.834,12</b>
3331	Kapitaltransferzahlungen von Trägern des öffentlichen Rechts	164.000,00	126.200,00	837.439,48
3332	Kapitaltransferzahlungen von Beteiligungen			
3333	Kapitaltransferzahlungen von Unternehmen			
3334	Kapitaltransferzahlungen von Haushalten und Organisationen ohne Erwerbscharakter	4.500,00	15.800,00	73.394,64
3335	Kapitaltransferzahlungen vom Ausland			
<b>33</b>	<b>Summe Einzahlungen investive Gebarung</b>	<b>168.500,00</b>	<b>142.000,00</b>	<b>1.057.841,17</b>
<b>341</b>	<b>Auszahlungen aus der Investitionstätigkeit</b>	<b>939.400,00</b>	<b>1.279.200,00</b>	<b>1.071.351,73</b>
3411	Auszahlungen für den Erwerb von immateriellem Vermögen	31.400,00	156.600,00	86.175,03

MVAG	Mittelverwendungs- und aufbringungsgruppen (1. und 2. Ebene)	VA 2026	VA 2025	RA 2024
3412	Auszahlungen für den Erwerb von Grundstücken und Grundstückseinrichtungen	516.200,00	1.000.100,00	767.580,75
3413	Auszahlungen für den Erwerb von Gebäuden und Bauten	220.000,00	120.000,00	113.335,58
3414	Auszahlungen für den Erwerb von technischen Anlagen, Fahrzeugen und Maschinen	170.300,00	500,00	38.076,31
3415	Auszahlungen für den Erwerb von Amts-, Betriebs- und Geschäftsausstattung	1.500,00	2.000,00	64.984,06
3416	Auszahlungen für den Erwerb von Kulturgütern			
3417	Auszahlungen für den Erwerb von Beteiligungen			1.200,00
3418	Auszahlungen für den Erwerb von kofinanzierten Schutzbauten			
<b>342</b>	<b>Auszahlungen aus der Gewährung von Darlehen sowie gewährten Vorschüssen</b>	<b>0,00</b>	<b>0,00</b>	<b>0,00</b>
3421	Auszahlungen von Darlehen an Träger des öffentlichen Rechts			
3422	Auszahlungen von Darlehen an Beteiligungen			
3423	Auszahlungen von Darlehen an Unternehmen und Haushalte			
3425	Auszahlungen von Vorschüssen und Anzahlungen			
<b>343</b>	<b>Auszahlungen aus Kapitaltransfers</b>	<b>48.100,00</b>	<b>48.200,00</b>	<b>61.830,37</b>
3431	Kapitaltransferzahlungen an Träger des öffentlichen Rechts	48.100,00	48.200,00	61.830,37
3432	Kapitaltransferzahlungen an Beteiligungen			
3433	Kapitaltransferzahlungen an Unternehmen (Finanzunternehmen)			
3434	Kapitaltransferzahlungen an Haushalte und Organisationen ohne Erwerbscharakter			
3435	Kapitaltransferzahlungen an das Ausland			
<b>34</b>	<b>Summe Auszahlungen investive Gebarung</b>	<b>987.500,00</b>	<b>1.327.400,00</b>	<b>1.133.182,10</b>
<b>SA2</b>	<b>Saldo (2) Geldfluss aus der investiven Gebarung (33 – 34)</b>	<b>-819.000,00</b>	<b>-1.185.400,00</b>	<b>-75.340,93</b>
<b>SA3</b>	<b>Saldo (3) Nettofinanzierungssaldo (Saldo 1 + Saldo 2)</b>	<b>-145.600,00</b>	<b>-230.000,00</b>	<b>603.225,60</b>
<b>351</b>	<b>Einzahlungen aus der Aufnahme von Finanzschulden</b>	<b>331.300,00</b>	<b>1.225.000,00</b>	<b>75.000,00</b>
3511	Einzahlungen aus empfangenen Darlehen von öffentlichen Körperschaften und Rechtsträgern			
3512	Einzahlungen aus empfangenen Darlehen von Beteiligungen			
3513	Einzahlungen aus empfangenen Darlehen von Unternehmen und privaten Haushalten			
3514	Einzahlungen aus Finanzschulden (Finanzunternehmen)	331.300,00	1.150.000,00	
3515	Einzahlungen aus Aufnahmen von Leasingverbindlichkeiten		75.000,00	75.000,00
<b>353</b>	<b>Einzahlungen infolge eines Kapitaltausches bei derivativen Finanzinstrumenten mit Grundgeschäft</b>	<b>0,00</b>	<b>0,00</b>	<b>0,00</b>
3530	Einzahlungen infolge eines Kapitaltausches bei derivativen Finanzinstrumenten mit Grundgeschäft			
<b>355</b>	<b>Einzahlungen aus dem Abgang von Finanzinstrumenten</b>	<b>0,00</b>	<b>0,00</b>	<b>0,00</b>
3550	Einzahlungen aus dem Abgang von Finanzinstrumenten			
<b>35</b>	<b>Summe Einzahlungen aus der Finanzierungstätigkeit</b>	<b>331.300,00</b>	<b>1.225.000,00</b>	<b>75.000,00</b>

MVAG	Mittelverwendungs- und aufbringungsgruppen (1. und 2. Ebene)	VA 2026	VA 2025	RA 2024
<b>361</b>	<b>Auszahlungen aus der Tilgung von Finanzschulden</b>	<b>256.700,00</b>	<b>957.500,00</b>	<b>214.677,59</b>
3611	Auszahlungen aus empfangenen Darlehen von öffentlichen Körperschaften und Rechtsträgern	8.800,00	8.800,00	8.785,00
3612	Auszahlungen aus empfangenen Darlehen von Beteiligungen			
3613	Auszahlungen aus empfangenen Darlehen von Unternehmen und privaten Haushalten			
3614	Auszahlungen aus Finanzschulden	236.800,00	936.200,00	205.892,59
3615	Auszahlungen aus Rückzahlungen von Leasingverbindlichkeiten	11.100,00	12.500,00	
<b>363</b>	<b>Auszahlungen infolge eines Kapitaltausches bei derivativen Finanzinstrumenten mit Grundgeschäft</b>	<b>0,00</b>	<b>0,00</b>	<b>0,00</b>
3630	Auszahlungen infolge eines Kapitaltausches bei derivativen Finanzinstrumenten mit Grundgeschäft			
<b>365</b>	<b>Auszahlungen für den Erwerb von Finanzinstrumenten</b>	<b>0,00</b>	<b>0,00</b>	<b>0,00</b>
3650	Auszahlungen für den Erwerb von Finanzinstrumenten			
<b>36</b>	<b>Summe Auszahlungen aus der Finanzierungstätigkeit</b>	<b>256.700,00</b>	<b>957.500,00</b>	<b>214.677,59</b>
<b>SA4</b>	<b>Saldo (4) Geldfluss aus der Finanzierungstätigkeit (35 – 36)</b>	<b>74.600,00</b>	<b>267.500,00</b>	<b>-139.677,59</b>
<b>SA5</b>	<b>Saldo (5) Geldfluss aus der voranschlagswirksamen Gebarung (Saldo 3 + Saldo 4)</b>	<b>-71.000,00</b>	<b>37.500,00</b>	<b>463.548,01</b>

Ergebnishaushalt Bereichsbudget 1. und 2. Ebene (Anlage 1a)



## Vertretungskörper und allgemeine Verwaltung (Gruppe 0)

MVAG	Mittelverwendungs- und -aufbringungsgruppen (1. und 2. Ebene)	VA 2026	VA 2025	RA 2024
<b>211</b>	<b>Erträge aus der operativen Verwaltungstätigkeit</b>	<b>37.400,00</b>	<b>25.300,00</b>	<b>102.624,71</b>
2111	Erträge aus eigenen Abgaben			
2112	Erträge aus Ertragsanteilen			
2113	Erträge aus Gebühren			
2114	Erträge aus Leistungen	11.000,00	2.200,00	61.256,74
2115	Erträge aus Besitz und wirtschaftlicher Tätigkeit	25.800,00	21.800,00	15.550,00
2116	Erträge aus Veräußerung und sonstige Erträge	600,00	1.300,00	25.817,97
2117	Nicht finanzierungswirksame operative Erträge			
<b>212</b>	<b>Erträge aus Transfers</b>	<b>11.800,00</b>	<b>10.400,00</b>	<b>61.301,30</b>
2121	Transferertrag von Trägern des öffentlichen Rechts	9.000,00	9.100,00	59.009,00
2122	Transferertrag von Beteiligungen			
2123	Transferertrag von Unternehmen (mit Finanzunternehmen)			
2124	Transferertrag von Haushalten und Organisationen ohne Erwerbscharakter			
2125	Transferertrag vom Ausland			
2126	Investitions- und Tilgungszuschüsse zwischen Unternehmungen und Betrieben der Gebietskörperschaft und der Gebietskörperschaft			
2127	Nicht finanzierungswirksamer Transferertrag	2.800,00	1.300,00	2.292,30
<b>213</b>	<b>Finanzerträge</b>	<b>0,00</b>	<b>0,00</b>	<b>0,00</b>
2131	Erträge aus Zinsen			
2132	Erträge aus Zinsen aus derivativen Finanzinstrumenten mit und ohne Grundgeschäft			
2133	Erträge aus Gewinnentnahmen von marktbestimmten Betrieben			
2134	Sonstige Finanzerträge			
2135	Erträge aus Dividenden/Gewinnausschüttungen			
2136	Sonstige nicht finanzierungswirksame Finanzerträge			
<b>21</b>	<b>Summe Erträge</b>	<b>49.200,00</b>	<b>35.700,00</b>	<b>163.926,01</b>
<b>221</b>	<b>Personalaufwand</b>	<b>260.300,00</b>	<b>325.900,00</b>	<b>318.359,41</b>
2211	Personalaufwand (Bezüge, Nebengebühren, Mehrleistungen)	207.300,00	259.700,00	254.915,67
2212	Gesetzlicher und freiwilliger Sozialaufwand	49.900,00	63.700,00	60.743,42
2213	Sonstiger Personalaufwand	2.200,00	1.400,00	1.362,36
2214	Nicht finanzierungswirksamer Personalaufwand	900,00	1.100,00	1.337,96
<b>222</b>	<b>Sachaufwand</b>	<b>289.800,00</b>	<b>322.300,00</b>	<b>396.405,92</b>
2221	Gebrauchs- und Verbrauchsgüter, Handelswaren	4.500,00	4.300,00	8.351,30
2222	Verwaltungs- und Betriebsaufwand	35.200,00	38.000,00	37.017,95

## Vertretungskörper und allgemeine Verwaltung (Gruppe 0)

MVAG	Mittelverwendungs- und -aufbringungsgruppen (1. und 2. Ebene)	VA 2026	VA 2025	RA 2024
2223	Leasing- und Mietaufwand	4.100,00	4.000,00	3.750,56
2224	Instandhaltung	1.700,00	1.500,00	1.204,40
2225	Sonstiger Sachaufwand	219.600,00	251.300,00	301.598,83
2226	Nicht finanzierungswirksamer Sachaufwand	24.700,00	23.200,00	44.482,88
<b>223</b>	<b>Transferaufwand</b>	<b>800,00</b>	<b>6.700,00</b>	<b>12.151,49</b>
2231	Transferaufwand an Träger des öffentlichen Rechts			
2232	Transferaufwand an Beteiligungen			
2233	Transferaufwand an Unternehmen (mit Finanzunternehmen)			
2234	Transferaufwand an Haushalte und Organisationen ohne Erwerbscharakter	800,00	6.700,00	12.151,49
2235	Transferaufwand an das Ausland			
2236	Investitions- und Tilgungszuschüsse zwischen Unternehmungen und Betrieben der Gebietskörperschaft und der Gebietskörperschaft			
2237	Nicht finanzierungswirksamer Transferaufwand			
<b>224</b>	<b>Finanzaufwand</b>	<b>5.100,00</b>	<b>4.500,00</b>	<b>4.141,41</b>
2241	Aufwendungen für Zinsen	5.100,00	4.500,00	4.141,41
2242	Zinsen und sonstige Aufwendungen aus derivativen Finanzinstrumenten mit und ohne Grundgeschäft			
2243	Gewinnentnahmen von Unternehmungen und marktbestimmten Betrieben der Gebietskörperschaft (innerhalb der Gebietskörperschaft)			
2244	Sonstiger Finanzaufwand			
2245	Nicht finanzierungswirksamer Finanzaufwand			
<b>22</b>	<b>Summe Aufwendungen</b>	<b>556.000,00</b>	<b>659.400,00</b>	<b>731.058,23</b>
<b>SA0</b>	<b>Saldo (0) Nettoergebnis (21 - 22)</b>	<b>-506.800,00</b>	<b>-623.700,00</b>	<b>-567.132,22</b>
<b>230</b>	<b>Entnahmen von Haushaltsrücklagen</b>	<b>0,00</b>	<b>0,00</b>	<b>0,00</b>
2301	Entnahmen von Haushaltsrücklagen			
<b>240</b>	<b>Zuweisungen an Haushaltsrücklagen</b>	<b>0,00</b>	<b>0,00</b>	<b>0,00</b>
2401	Zuweisungen an Haushaltsrücklagen			
<b>SA01</b>	<b>Saldo (01) Haushaltsrücklagen (230 - 240)</b>	<b>0,00</b>	<b>0,00</b>	<b>0,00</b>
<b>SA00</b>	<b>Saldo (00) Nettoergebnis nach Haushaltsrücklagen (Saldo 0 + Saldo 01)</b>	<b>-506.800,00</b>	<b>-623.700,00</b>	<b>-567.132,22</b>



## Öffentliche Ordnung und Sicherheit (Gruppe 1)

MVAG	Mittelverwendungs- und -aufbringungsgruppen (1. und 2. Ebene)	VA 2026	VA 2025	RA 2024
<b>211</b>	<b>Erträge aus der operativen Verwaltungstätigkeit</b>	<b>100,00</b>	<b>100,00</b>	<b>137.370,51</b>
2111	Erträge aus eigenen Abgaben			
2112	Erträge aus Ertragsanteilen			
2113	Erträge aus Gebühren			
2114	Erträge aus Leistungen			
2115	Erträge aus Besitz und wirtschaftlicher Tätigkeit			
2116	Erträge aus Veräußerung und sonstige Erträge	100,00	100,00	10,56
2117	Nicht finanzierungswirksame operative Erträge			137.359,95
<b>212</b>	<b>Erträge aus Transfers</b>	<b>6.000,00</b>	<b>22.200,00</b>	<b>10.750,00</b>
2121	Transferertrag von Trägern des öffentlichen Rechts	6.000,00	22.200,00	10.750,00
2122	Transferertrag von Beteiligungen			
2123	Transferertrag von Unternehmen (mit Finanzunternehmen)			
2124	Transferertrag von Haushalten und Organisationen ohne Erwerbscharakter			
2125	Transferertrag vom Ausland			
2126	Investitions- und Tilgungszuschüsse zwischen Unternehmungen und Betrieben der Gebietskörperschaft und der Gebietskörperschaft			
2127	Nicht finanzierungswirksamer Transferertrag			
<b>213</b>	<b>Finanzerträge</b>	<b>0,00</b>	<b>0,00</b>	<b>0,00</b>
2131	Erträge aus Zinsen			
2132	Erträge aus Zinsen aus derivativen Finanzinstrumenten mit und ohne Grundgeschäft			
2133	Erträge aus Gewinnentnahmen von marktbestimmten Betrieben			
2134	Sonstige Finanzerträge			
2135	Erträge aus Dividenden/Gewinnausschüttungen			
2136	Sonstige nicht finanzierungswirksame Finanzerträge			
<b>21</b>	<b>Summe Erträge</b>	<b>6.100,00</b>	<b>22.300,00</b>	<b>148.120,51</b>
<b>221</b>	<b>Personalaufwand</b>	<b>0,00</b>	<b>0,00</b>	<b>0,00</b>
2211	Personalaufwand (Bezüge, Nebengebühren, Mehrleistungen)			
2212	Gesetzlicher und freiwilliger Sozialaufwand			
2213	Sonstiger Personalaufwand			
2214	Nicht finanzierungswirksamer Personalaufwand			
<b>222</b>	<b>Sachaufwand</b>	<b>22.400,00</b>	<b>46.400,00</b>	<b>215.138,13</b>
2221	Gebrauchs- und Verbrauchsgüter, Handelswaren	4.000,00	4.000,00	2.826,29
2222	Verwaltungs- und Betriebsaufwand	5.200,00	7.500,00	5.070,31

## Öffentliche Ordnung und Sicherheit (Gruppe 1)

MVAG	Mittelverwendungs- und -aufbringungsgruppen (1. und 2. Ebene)	VA 2026	VA 2025	RA 2024
2223	Leasing- und Mietaufwand			
2224	Instandhaltung	3.500,00	20.000,00	15.012,77
2225	Sonstiger Sachaufwand	7.000,00	12.200,00	189.543,26
2226	Nicht finanzierungswirksamer Sachaufwand	2.700,00	2.700,00	2.685,50
<b>223</b>	<b>Transferaufwand</b>	<b>15.000,00</b>	<b>15.000,00</b>	<b>53.600,00</b>
2231	Transferaufwand an Träger des öffentlichen Rechts	15.000,00	15.000,00	53.600,00
2232	Transferaufwand an Beteiligungen			
2233	Transferaufwand an Unternehmen (mit Finanzunternehmen)			
2234	Transferaufwand an Haushalte und Organisationen ohne Erwerbscharakter			
2235	Transferaufwand an das Ausland			
2236	Investitions- und Tilgungszuschüsse zwischen Unternehmungen und Betrieben der Gebietskörperschaft und der Gebietskörperschaft			
2237	Nicht finanzierungswirksamer Transferaufwand			
<b>224</b>	<b>Finanzaufwand</b>	<b>23.500,00</b>	<b>40.000,00</b>	<b>40.839,21</b>
2241	Aufwendungen für Zinsen	23.500,00	40.000,00	40.839,21
2242	Zinsen und sonstige Aufwendungen aus derivativen Finanzinstrumenten mit und ohne Grundgeschäft			
2243	Gewinnentnahmen von Unternehmungen und marktbestimmten Betrieben der Gebietskörperschaft (innerhalb der Gebietskörperschaft)			
2244	Sonstiger Finanzaufwand			
2245	Nicht finanzierungswirksamer Finanzaufwand			
<b>22</b>	<b>Summe Aufwendungen</b>	<b>60.900,00</b>	<b>101.400,00</b>	<b>309.577,34</b>
<b>SA0</b>	<b>Saldo (0) Nettoergebnis (21 - 22)</b>	<b>-54.800,00</b>	<b>-79.100,00</b>	<b>-161.456,83</b>
<b>230</b>	<b>Entnahmen von Haushaltsrücklagen</b>	<b>0,00</b>	<b>0,00</b>	<b>0,00</b>
2301	Entnahmen von Haushaltsrücklagen			
<b>240</b>	<b>Zuweisungen an Haushaltsrücklagen</b>	<b>0,00</b>	<b>0,00</b>	<b>0,00</b>
2401	Zuweisungen an Haushaltsrücklagen			
<b>SA01</b>	<b>Saldo (01) Haushaltsrücklagen (230 - 240)</b>	<b>0,00</b>	<b>0,00</b>	<b>0,00</b>
<b>SA00</b>	<b>Saldo (00) Nettoergebnis nach Haushaltsrücklagen (Saldo 0 + Saldo 01)</b>	<b>-54.800,00</b>	<b>-79.100,00</b>	<b>-161.456,83</b>

## Unterricht, Erziehung, Sport und Wissenschaft (Gruppe 2)

MVAG	Mittelverwendungs- und -aufbringungsgruppen (1. und 2. Ebene)	VA 2026	VA 2025	RA 2024
<b>211</b>	<b>Erträge aus der operativen Verwaltungstätigkeit</b>	<b>52.000,00</b>	<b>65.300,00</b>	<b>56.756,58</b>
2111	Erträge aus eigenen Abgaben			
2112	Erträge aus Ertragsanteilen			
2113	Erträge aus Gebühren			
2114	Erträge aus Leistungen	22.800,00	29.500,00	23.071,72
2115	Erträge aus Besitz und wirtschaftlicher Tätigkeit			
2116	Erträge aus Veräußerung und sonstige Erträge	28.800,00	35.700,00	33.553,95
2117	Nicht finanzierungswirksame operative Erträge	400,00	100,00	130,91
<b>212</b>	<b>Erträge aus Transfers</b>	<b>84.500,00</b>	<b>145.700,00</b>	<b>145.035,76</b>
2121	Transferertrag von Trägern des öffentlichen Rechts	78.100,00	138.800,00	135.884,40
2122	Transferertrag von Beteiligungen			
2123	Transferertrag von Unternehmen (mit Finanzunternehmen)			
2124	Transferertrag von Haushalten und Organisationen ohne Erwerbscharakter			
2125	Transferertrag vom Ausland			
2126	Investitions- und Tilgungszuschüsse zwischen Unternehmungen und Betrieben der Gebietskörperschaft und der Gebietskörperschaft			
2127	Nicht finanzierungswirksamer Transferertrag	6.400,00	6.900,00	9.151,36
<b>213</b>	<b>Finanzerträge</b>	<b>0,00</b>	<b>0,00</b>	<b>0,00</b>
2131	Erträge aus Zinsen			
2132	Erträge aus Zinsen aus derivativen Finanzinstrumenten mit und ohne Grundgeschäft			
2133	Erträge aus Gewinnentnahmen von marktbestimmten Betrieben			
2134	Sonstige Finanzerträge			
2135	Erträge aus Dividenden/Gewinnausschüttungen			
2136	Sonstige nicht finanzierungswirksame Finanzerträge			
<b>21</b>	<b>Summe Erträge</b>	<b>136.500,00</b>	<b>211.000,00</b>	<b>201.792,34</b>
<b>221</b>	<b>Personalaufwand</b>	<b>229.700,00</b>	<b>205.700,00</b>	<b>212.118,37</b>
2211	Personalaufwand (Bezüge, Nebengebühren, Mehrleistungen)	181.800,00	165.400,00	166.699,00
2212	Gesetzlicher und freiwilliger Sozialaufwand	45.000,00	38.600,00	43.460,83
2213	Sonstiger Personalaufwand			
2214	Nicht finanzierungswirksamer Personalaufwand	2.900,00	1.700,00	1.958,54
<b>222</b>	<b>Sachaufwand</b>	<b>124.500,00</b>	<b>139.500,00</b>	<b>167.253,51</b>
2221	Gebrauchs- und Verbrauchsgüter, Handelswaren	25.100,00	24.500,00	24.315,75
2222	Verwaltungs- und Betriebsaufwand	13.800,00	19.500,00	7.149,22

## Unterricht, Erziehung, Sport und Wissenschaft (Gruppe 2)

MVAG	Mittelverwendungs- und -aufbringungsgruppen (1. und 2. Ebene)	VA 2026	VA 2025	RA 2024
2223	Leasing- und Mietaufwand	3.800,00	3.800,00	3.444,23
2224	Instandhaltung	24.500,00	28.700,00	35.769,58
2225	Sonstiger Sachaufwand	41.800,00	44.900,00	70.368,02
2226	Nicht finanzierungswirksamer Sachaufwand	15.500,00	18.100,00	26.206,71
<b>223</b>	<b>Transferaufwand</b>	<b>62.900,00</b>	<b>51.600,00</b>	<b>70.939,65</b>
2231	Transferaufwand an Träger des öffentlichen Rechts	62.900,00	51.600,00	70.939,65
2232	Transferaufwand an Beteiligungen			
2233	Transferaufwand an Unternehmen (mit Finanzunternehmen)			
2234	Transferaufwand an Haushalte und Organisationen ohne Erwerbscharakter			
2235	Transferaufwand an das Ausland			
2236	Investitions- und Tilgungszuschüsse zwischen Unternehmungen und Betrieben der Gebietskörperschaft und der Gebietskörperschaft			
2237	Nicht finanzierungswirksamer Transferaufwand			
<b>224</b>	<b>Finanzaufwand</b>	<b>0,00</b>	<b>0,00</b>	<b>0,00</b>
2241	Aufwendungen für Zinsen			
2242	Zinsen und sonstige Aufwendungen aus derivativen Finanzinstrumenten mit und ohne Grundgeschäft			
2243	Gewinnentnahmen von Unternehmungen und marktbestimmten Betrieben der Gebietskörperschaft (innerhalb der Gebietskörperschaft)			
2244	Sonstiger Finanzaufwand			
2245	Nicht finanzierungswirksamer Finanzaufwand			
<b>22</b>	<b>Summe Aufwendungen</b>	<b>417.100,00</b>	<b>396.800,00</b>	<b>450.311,53</b>
<b>SA0</b>	<b>Saldo (0) Nettoergebnis (21 - 22)</b>	<b>-280.600,00</b>	<b>-185.800,00</b>	<b>-248.519,19</b>
<b>230</b>	<b>Entnahmen von Haushaltsrücklagen</b>	<b>0,00</b>	<b>0,00</b>	<b>0,00</b>
2301	Entnahmen von Haushaltsrücklagen			
<b>240</b>	<b>Zuweisungen an Haushaltsrücklagen</b>	<b>0,00</b>	<b>0,00</b>	<b>0,00</b>
2401	Zuweisungen an Haushaltsrücklagen			
<b>SA01</b>	<b>Saldo (01) Haushaltsrücklagen (230 - 240)</b>	<b>0,00</b>	<b>0,00</b>	<b>0,00</b>
<b>SA00</b>	<b>Saldo (00) Nettoergebnis nach Haushaltsrücklagen (Saldo 0 + Saldo 01)</b>	<b>-280.600,00</b>	<b>-185.800,00</b>	<b>-248.519,19</b>

**Kunst, Kultur und Kultus (Gruppe 3)**

MVAG	Mittelverwendungs- und -aufbringungsgruppen (1. und 2. Ebene)	VA 2026	VA 2025	RA 2024
<b>211</b>	<b>Erträge aus der operativen Verwaltungstätigkeit</b>	<b>23.100,00</b>	<b>23.800,00</b>	<b>25.780,51</b>
2111	Erträge aus eigenen Abgaben			
2112	Erträge aus Ertragsanteilen			
2113	Erträge aus Gebühren			
2114	Erträge aus Leistungen	17.600,00	17.600,00	19.185,00
2115	Erträge aus Besitz und wirtschaftlicher Tätigkeit			
2116	Erträge aus Veräußerung und sonstige Erträge	5.500,00	6.200,00	6.595,51
2117	Nicht finanzierungswirksame operative Erträge			
<b>212</b>	<b>Erträge aus Transfers</b>	<b>0,00</b>	<b>0,00</b>	<b>0,00</b>
2121	Transferertrag von Trägern des öffentlichen Rechts			
2122	Transferertrag von Beteiligungen			
2123	Transferertrag von Unternehmen (mit Finanzunternehmen)			
2124	Transferertrag von Haushalten und Organisationen ohne Erwerbscharakter			
2125	Transferertrag vom Ausland			
2126	Investitions- und Tilgungszuschüsse zwischen Unternehmungen und Betrieben der Gebietskörperschaft und der Gebietskörperschaft			
2127	Nicht finanzierungswirksamer Transferertrag			
<b>213</b>	<b>Finanzerträge</b>	<b>0,00</b>	<b>0,00</b>	<b>0,00</b>
2131	Erträge aus Zinsen			
2132	Erträge aus Zinsen aus derivativen Finanzinstrumenten mit und ohne Grundgeschäft			
2133	Erträge aus Gewinnentnahmen von marktbestimmten Betrieben			
2134	Sonstige Finanzerträge			
2135	Erträge aus Dividenden/Gewinnausschüttungen			
2136	Sonstige nicht finanzierungswirksame Finanzerträge			
<b>21</b>	<b>Summe Erträge</b>	<b>23.100,00</b>	<b>23.800,00</b>	<b>25.780,51</b>
<b>221</b>	<b>Personalaufwand</b>	<b>0,00</b>	<b>0,00</b>	<b>0,00</b>
2211	Personalaufwand (Bezüge, Nebengebühren, Mehrleistungen)			
2212	Gesetzlicher und freiwilliger Sozialaufwand			
2213	Sonstiger Personalaufwand			
2214	Nicht finanzierungswirksamer Personalaufwand			
<b>222</b>	<b>Sachaufwand</b>	<b>136.400,00</b>	<b>101.000,00</b>	<b>100.414,04</b>
2221	Gebrauchs- und Verbrauchsgüter, Handelswaren	1.500,00	1.500,00	2.002,04
2222	Verwaltungs- und Betriebsaufwand	900,00	900,00	574,90

**Kunst, Kultur und Kultus (Gruppe 3)**

MVAG	Mittelverwendungs- und -aufbringungsgruppen (1. und 2. Ebene)	VA 2026	VA 2025	RA 2024
2223	Leasing- und Mietaufwand	4.300,00	4.300,00	4.110,00
2224	Instandhaltung	1.500,00	100,00	19,73
2225	Sonstiger Sachaufwand	128.100,00	94.100,00	93.633,69
2226	Nicht finanzierungswirksamer Sachaufwand	100,00	100,00	73,68
<b>223</b>	<b>Transferaufwand</b>	<b>44.600,00</b>	<b>41.800,00</b>	<b>63.375,87</b>
2231	Transferaufwand an Träger des öffentlichen Rechts	44.600,00	41.800,00	63.375,87
2232	Transferaufwand an Beteiligungen			
2233	Transferaufwand an Unternehmen (mit Finanzunternehmen)			
2234	Transferaufwand an Haushalte und Organisationen ohne Erwerbscharakter			
2235	Transferaufwand an das Ausland			
2236	Investitions- und Tilgungszuschüsse zwischen Unternehmungen und Betrieben der Gebietskörperschaft und der Gebietskörperschaft			
2237	Nicht finanzierungswirksamer Transferaufwand			
<b>224</b>	<b>Finanzaufwand</b>	<b>100,00</b>	<b>100,00</b>	<b>129,05</b>
2241	Aufwendungen für Zinsen			
2242	Zinsen und sonstige Aufwendungen aus derivativen Finanzinstrumenten mit und ohne Grundgeschäft			
2243	Gewinnentnahmen von Unternehmungen und marktbestimmten Betrieben der Gebietskörperschaft (innerhalb der Gebietskörperschaft)			
2244	Sonstiger Finanzaufwand	100,00	100,00	129,05
2245	Nicht finanzierungswirksamer Finanzaufwand			
<b>22</b>	<b>Summe Aufwendungen</b>	<b>181.100,00</b>	<b>142.900,00</b>	<b>163.918,96</b>
<b>SA0</b>	<b>Saldo (0) Nettoergebnis (21 - 22)</b>	<b>-158.000,00</b>	<b>-119.100,00</b>	<b>-138.138,45</b>
<b>230</b>	<b>Entnahmen von Haushaltsrücklagen</b>	<b>0,00</b>	<b>0,00</b>	<b>0,00</b>
2301	Entnahmen von Haushaltsrücklagen			
<b>240</b>	<b>Zuweisungen an Haushaltsrücklagen</b>	<b>0,00</b>	<b>0,00</b>	<b>0,00</b>
2401	Zuweisungen an Haushaltsrücklagen			
<b>SA01</b>	<b>Saldo (01) Haushaltsrücklagen (230 - 240)</b>	<b>0,00</b>	<b>0,00</b>	<b>0,00</b>
<b>SA00</b>	<b>Saldo (00) Nettoergebnis nach Haushaltsrücklagen (Saldo 0 + Saldo 01)</b>	<b>-158.000,00</b>	<b>-119.100,00</b>	<b>-138.138,45</b>

## Soziale Wohlfahrt und Wohnbauförderung (Gruppe 4)

MVAG	Mittelverwendungs- und -aufbringungsgruppen (1. und 2. Ebene)	VA 2026	VA 2025	RA 2024
<b>211</b>	<b>Erträge aus der operativen Verwaltungstätigkeit</b>	<b>0,00</b>	<b>0,00</b>	<b>0,00</b>
2111	Erträge aus eigenen Abgaben			
2112	Erträge aus Ertragsanteilen			
2113	Erträge aus Gebühren			
2114	Erträge aus Leistungen			
2115	Erträge aus Besitz und wirtschaftlicher Tätigkeit			
2116	Erträge aus Veräußerung und sonstige Erträge			
2117	Nicht finanzierungswirksame operative Erträge			
<b>212</b>	<b>Erträge aus Transfers</b>	<b>0,00</b>	<b>35.200,00</b>	<b>0,00</b>
2121	Transferertrag von Trägern des öffentlichen Rechts		35.200,00	
2122	Transferertrag von Beteiligungen			
2123	Transferertrag von Unternehmen (mit Finanzunternehmen)			
2124	Transferertrag von Haushalten und Organisationen ohne Erwerbscharakter			
2125	Transferertrag vom Ausland			
2126	Investitions- und Tilgungszuschüsse zwischen Unternehmungen und Betrieben der Gebietskörperschaft und der Gebietskörperschaft			
2127	Nicht finanzierungswirksamer Transferertrag			
<b>213</b>	<b>Finanzerträge</b>	<b>0,00</b>	<b>0,00</b>	<b>0,00</b>
2131	Erträge aus Zinsen			
2132	Erträge aus Zinsen aus derivativen Finanzinstrumenten mit und ohne Grundgeschäft			
2133	Erträge aus Gewinnentnahmen von marktbestimmten Betrieben			
2134	Sonstige Finanzerträge			
2135	Erträge aus Dividenden/Gewinnausschüttungen			
2136	Sonstige nicht finanzierungswirksame Finanzerträge			
<b>21</b>	<b>Summe Erträge</b>	<b>0,00</b>	<b>35.200,00</b>	<b>0,00</b>
<b>221</b>	<b>Personalaufwand</b>	<b>0,00</b>	<b>0,00</b>	<b>0,00</b>
2211	Personalaufwand (Bezüge, Nebengebühren, Mehrleistungen)			
2212	Gesetzlicher und freiwilliger Sozialaufwand			
2213	Sonstiger Personalaufwand			
2214	Nicht finanzierungswirksamer Personalaufwand			
<b>222</b>	<b>Sachaufwand</b>	<b>100,00</b>	<b>100,00</b>	<b>0,00</b>
2221	Gebrauchs- und Verbrauchsgüter, Handelswaren			
2222	Verwaltungs- und Betriebsaufwand	100,00	100,00	

**Soziale Wohlfahrt und Wohnbauförderung (Gruppe 4)**

MVAG	Mittelverwendungs- und -aufbringungsgruppen (1. und 2. Ebene)	VA 2026	VA 2025	RA 2024
2223	Leasing- und Mietaufwand			
2224	Instandhaltung			
2225	Sonstiger Sachaufwand			
2226	Nicht finanzierungswirksamer Sachaufwand			
<b>223</b>	<b>Transferaufwand</b>	<b>311.500,00</b>	<b>291.700,00</b>	<b>256.387,03</b>
2231	Transferaufwand an Träger des öffentlichen Rechts	310.000,00	290.000,00	254.857,03
2232	Transferaufwand an Beteiligungen			
2233	Transferaufwand an Unternehmen (mit Finanzunternehmen)			
2234	Transferaufwand an Haushalte und Organisationen ohne Erwerbscharakter	1.500,00	1.700,00	1.530,00
2235	Transferaufwand an das Ausland			
2236	Investitions- und Tilgungszuschüsse zwischen Unternehmungen und Betrieben der Gebietskörperschaft und der Gebietskörperschaft			
2237	Nicht finanzierungswirksamer Transferaufwand			
<b>224</b>	<b>Finanzaufwand</b>	<b>0,00</b>	<b>0,00</b>	<b>0,00</b>
2241	Aufwendungen für Zinsen			
2242	Zinsen und sonstige Aufwendungen aus derivativen Finanzinstrumenten mit und ohne Grundgeschäft			
2243	Gewinnentnahmen von Unternehmungen und marktbestimmten Betrieben der Gebietskörperschaft (innerhalb der Gebietskörperschaft)			
2244	Sonstiger Finanzaufwand			
2245	Nicht finanzierungswirksamer Finanzaufwand			
<b>22</b>	<b>Summe Aufwendungen</b>	<b>311.600,00</b>	<b>291.800,00</b>	<b>256.387,03</b>
<b>SA0</b>	<b>Saldo (0) Nettoergebnis (21 - 22)</b>	<b>-311.600,00</b>	<b>-256.600,00</b>	<b>-256.387,03</b>
<b>230</b>	<b>Entnahmen von Haushaltsrücklagen</b>	<b>0,00</b>	<b>0,00</b>	<b>0,00</b>
2301	Entnahmen von Haushaltsrücklagen			
<b>240</b>	<b>Zuweisungen an Haushaltsrücklagen</b>	<b>0,00</b>	<b>0,00</b>	<b>0,00</b>
2401	Zuweisungen an Haushaltsrücklagen			
<b>SA01</b>	<b>Saldo (01) Haushaltsrücklagen (230 - 240)</b>	<b>0,00</b>	<b>0,00</b>	<b>0,00</b>
<b>SA00</b>	<b>Saldo (00) Nettoergebnis nach Haushaltsrücklagen (Saldo 0 + Saldo 01)</b>	<b>-311.600,00</b>	<b>-256.600,00</b>	<b>-256.387,03</b>



## Gesundheit (Gruppe 5)

MVAG	Mittelverwendungs- und -aufbringungsgruppen (1. und 2. Ebene)	VA 2026	VA 2025	RA 2024
<b>211</b>	<b>Erträge aus der operativen Verwaltungstätigkeit</b>	<b>2.500,00</b>	<b>3.000,00</b>	<b>7.235,80</b>
2111	Erträge aus eigenen Abgaben			
2112	Erträge aus Ertragsanteilen			
2113	Erträge aus Gebühren			
2114	Erträge aus Leistungen	2.000,00	2.500,00	6.458,00
2115	Erträge aus Besitz und wirtschaftlicher Tätigkeit			
2116	Erträge aus Veräußerung und sonstige Erträge	500,00	500,00	777,80
2117	Nicht finanzierungswirksame operative Erträge			
<b>212</b>	<b>Erträge aus Transfers</b>	<b>8.300,00</b>	<b>1.200,00</b>	<b>1.659,00</b>
2121	Transferertrag von Trägern des öffentlichen Rechts	8.300,00	1.200,00	1.659,00
2122	Transferertrag von Beteiligungen			
2123	Transferertrag von Unternehmen (mit Finanzunternehmen)			
2124	Transferertrag von Haushalten und Organisationen ohne Erwerbscharakter			
2125	Transferertrag vom Ausland			
2126	Investitions- und Tilgungszuschüsse zwischen Unternehmungen und Betrieben der Gebietskörperschaft und der Gebietskörperschaft			
2127	Nicht finanzierungswirksamer Transferertrag			
<b>213</b>	<b>Finanzerträge</b>	<b>0,00</b>	<b>0,00</b>	<b>0,00</b>
2131	Erträge aus Zinsen			
2132	Erträge aus Zinsen aus derivativen Finanzinstrumenten mit und ohne Grundgeschäft			
2133	Erträge aus Gewinnentnahmen von marktbestimmten Betrieben			
2134	Sonstige Finanzerträge			
2135	Erträge aus Dividenden/Gewinnausschüttungen			
2136	Sonstige nicht finanzierungswirksame Finanzerträge			
<b>21</b>	<b>Summe Erträge</b>	<b>10.800,00</b>	<b>4.200,00</b>	<b>8.894,80</b>
<b>221</b>	<b>Personalaufwand</b>	<b>400,00</b>	<b>400,00</b>	<b>522,14</b>
2211	Personalaufwand (Bezüge, Nebengebühren, Mehrleistungen)	400,00	400,00	522,14
2212	Gesetzlicher und freiwilliger Sozialaufwand			
2213	Sonstiger Personalaufwand			
2214	Nicht finanzierungswirksamer Personalaufwand			
<b>222</b>	<b>Sachaufwand</b>	<b>9.000,00</b>	<b>10.100,00</b>	<b>11.741,85</b>
2221	Gebrauchs- und Verbrauchsgüter, Handelswaren	100,00	100,00	352,33
2222	Verwaltungs- und Betriebsaufwand			

## Gesundheit (Gruppe 5)

MVAG	Mittelverwendungs- und -aufbringungsgruppen (1. und 2. Ebene)	VA 2026	VA 2025	RA 2024
2223	Leasing- und Mietaufwand	3.100,00	3.100,00	3.060,00
2224	Instandhaltung			
2225	Sonstiger Sachaufwand	5.800,00	6.900,00	8.329,52
2226	Nicht finanzierungswirksamer Sachaufwand			
<b>223</b>	<b>Transferaufwand</b>	<b>345.700,00</b>	<b>322.700,00</b>	<b>300.376,60</b>
2231	Transferaufwand an Träger des öffentlichen Rechts	345.700,00	322.700,00	300.376,60
2232	Transferaufwand an Beteiligungen			
2233	Transferaufwand an Unternehmen (mit Finanzunternehmen)			
2234	Transferaufwand an Haushalte und Organisationen ohne Erwerbscharakter			
2235	Transferaufwand an das Ausland			
2236	Investitions- und Tilgungszuschüsse zwischen Unternehmungen und Betrieben der Gebietskörperschaft und der Gebietskörperschaft			
2237	Nicht finanzierungswirksamer Transferaufwand			
<b>224</b>	<b>Finanzaufwand</b>	<b>100,00</b>	<b>100,00</b>	<b>100,04</b>
2241	Aufwendungen für Zinsen			
2242	Zinsen und sonstige Aufwendungen aus derivativen Finanzinstrumenten mit und ohne Grundgeschäft			
2243	Gewinnentnahmen von Unternehmungen und marktbestimmten Betrieben der Gebietskörperschaft (innerhalb der Gebietskörperschaft)			
2244	Sonstiger Finanzaufwand	100,00	100,00	100,04
2245	Nicht finanzierungswirksamer Finanzaufwand			
<b>22</b>	<b>Summe Aufwendungen</b>	<b>355.200,00</b>	<b>333.300,00</b>	<b>312.740,63</b>
<b>SA0</b>	<b>Saldo (0) Nettoergebnis (21 - 22)</b>	<b>-344.400,00</b>	<b>-329.100,00</b>	<b>-303.845,83</b>
<b>230</b>	<b>Entnahmen von Haushaltsrücklagen</b>	<b>0,00</b>	<b>0,00</b>	<b>0,00</b>
2301	Entnahmen von Haushaltsrücklagen			
<b>240</b>	<b>Zuweisungen an Haushaltsrücklagen</b>	<b>0,00</b>	<b>0,00</b>	<b>0,00</b>
2401	Zuweisungen an Haushaltsrücklagen			
<b>SA01</b>	<b>Saldo (01) Haushaltsrücklagen (230 - 240)</b>	<b>0,00</b>	<b>0,00</b>	<b>0,00</b>
<b>SA00</b>	<b>Saldo (00) Nettoergebnis nach Haushaltsrücklagen (Saldo 0 + Saldo 01)</b>	<b>-344.400,00</b>	<b>-329.100,00</b>	<b>-303.845,83</b>

## Straßen- und Wasserbau, Verkehr (Gruppe 6)

MVAG	Mittelverwendungs- und -aufbringungsgruppen (1. und 2. Ebene)	VA 2026	VA 2025	RA 2024
<b>211</b>	<b>Erträge aus der operativen Verwaltungstätigkeit</b>	<b>42.200,00</b>	<b>46.700,00</b>	<b>31.146,81</b>
2111	Erträge aus eigenen Abgaben			
2112	Erträge aus Ertragsanteilen			
2113	Erträge aus Gebühren	7.000,00	8.200,00	6.541,70
2114	Erträge aus Leistungen	8.900,00	9.900,00	7.779,96
2115	Erträge aus Besitz und wirtschaftlicher Tätigkeit			
2116	Erträge aus Veräußerung und sonstige Erträge	26.300,00	28.600,00	16.825,15
2117	Nicht finanzierungswirksame operative Erträge			
<b>212</b>	<b>Erträge aus Transfers</b>	<b>168.600,00</b>	<b>171.000,00</b>	<b>41.828,07</b>
2121	Transferertrag von Trägern des öffentlichen Rechts	132.000,00	132.400,00	
2122	Transferertrag von Beteiligungen			
2123	Transferertrag von Unternehmen (mit Finanzunternehmen)			
2124	Transferertrag von Haushalten und Organisationen ohne Erwerbscharakter	18.000,00	20.000,00	23.221,12
2125	Transferertrag vom Ausland			
2126	Investitions- und Tilgungszuschüsse zwischen Unternehmungen und Betrieben der Gebietskörperschaft und der Gebietskörperschaft			
2127	Nicht finanzierungswirksamer Transferertrag	18.600,00	18.600,00	18.606,95
<b>213</b>	<b>Finanzerträge</b>	<b>0,00</b>	<b>0,00</b>	<b>0,00</b>
2131	Erträge aus Zinsen			
2132	Erträge aus Zinsen aus derivativen Finanzinstrumenten mit und ohne Grundgeschäft			
2133	Erträge aus Gewinnentnahmen von marktbestimmten Betrieben			
2134	Sonstige Finanzerträge			
2135	Erträge aus Dividenden/Gewinnausschüttungen			
2136	Sonstige nicht finanzierungswirksame Finanzerträge			
<b>21</b>	<b>Summe Erträge</b>	<b>210.800,00</b>	<b>217.700,00</b>	<b>72.974,88</b>
<b>221</b>	<b>Personalaufwand</b>	<b>0,00</b>	<b>0,00</b>	<b>0,00</b>
2211	Personalaufwand (Bezüge, Nebengebühren, Mehrleistungen)			
2212	Gesetzlicher und freiwilliger Sozialaufwand			
2213	Sonstiger Personalaufwand			
2214	Nicht finanzierungswirksamer Personalaufwand			
<b>222</b>	<b>Sachaufwand</b>	<b>294.600,00</b>	<b>346.700,00</b>	<b>345.955,16</b>
2221	Gebrauchs- und Verbrauchsgüter, Handelswaren	2.000,00	4.000,00	10.456,63
2222	Verwaltungs- und Betriebsaufwand	13.000,00	15.200,00	12.463,12

## Straßen- und Wasserbau, Verkehr (Gruppe 6)

MVAG	Mittelverwendungs- und -aufbringungsgruppen (1. und 2. Ebene)	VA 2026	VA 2025	RA 2024
2223	Leasing- und Mietaufwand	17.000,00	17.000,00	13.958,30
2224	Instandhaltung	26.000,00	47.500,00	50.264,42
2225	Sonstiger Sachaufwand	113.600,00	134.100,00	127.248,75
2226	Nicht finanzierungswirksamer Sachaufwand	123.000,00	128.900,00	131.563,94
<b>223</b>	<b>Transferaufwand</b>	<b>11.400,00</b>	<b>11.400,00</b>	<b>0,00</b>
2231	Transferaufwand an Träger des öffentlichen Rechts	11.400,00	11.400,00	
2232	Transferaufwand an Beteiligungen			
2233	Transferaufwand an Unternehmen (mit Finanzunternehmen)			
2234	Transferaufwand an Haushalte und Organisationen ohne Erwerbscharakter			
2235	Transferaufwand an das Ausland			
2236	Investitions- und Tilgungszuschüsse zwischen Unternehmungen und Betrieben der Gebietskörperschaft und der Gebietskörperschaft			
2237	Nicht finanzierungswirksamer Transferaufwand			
<b>224</b>	<b>Finanzaufwand</b>	<b>65.100,00</b>	<b>106.800,00</b>	<b>120.755,06</b>
2241	Aufwendungen für Zinsen	65.100,00	106.800,00	118.629,80
2242	Zinsen und sonstige Aufwendungen aus derivativen Finanzinstrumenten mit und ohne Grundgeschäft			
2243	Gewinnentnahmen von Unternehmungen und marktbestimmten Betrieben der Gebietskörperschaft (innerhalb der Gebietskörperschaft)			
2244	Sonstiger Finanzaufwand			
2245	Nicht finanzierungswirksamer Finanzaufwand			2.125,26
<b>22</b>	<b>Summe Aufwendungen</b>	<b>371.100,00</b>	<b>464.900,00</b>	<b>466.710,22</b>
<b>SA0</b>	<b>Saldo (0) Nettoergebnis (21 - 22)</b>	<b>-160.300,00</b>	<b>-247.200,00</b>	<b>-393.735,34</b>
<b>230</b>	<b>Entnahmen von Haushaltsrücklagen</b>	<b>0,00</b>	<b>0,00</b>	<b>0,00</b>
2301	Entnahmen von Haushaltsrücklagen			
<b>240</b>	<b>Zuweisungen an Haushaltsrücklagen</b>	<b>0,00</b>	<b>0,00</b>	<b>0,00</b>
2401	Zuweisungen an Haushaltsrücklagen			
<b>SA01</b>	<b>Saldo (01) Haushaltsrücklagen (230 - 240)</b>	<b>0,00</b>	<b>0,00</b>	<b>0,00</b>
<b>SA00</b>	<b>Saldo (00) Nettoergebnis nach Haushaltsrücklagen (Saldo 0 + Saldo 01)</b>	<b>-160.300,00</b>	<b>-247.200,00</b>	<b>-393.735,34</b>

## Wirtschaftsförderung (Gruppe 7)

MVAG	Mittelverwendungs- und -aufbringungsgruppen (1. und 2. Ebene)	VA 2026	VA 2025	RA 2024
<b>211</b>	<b>Erträge aus der operativen Verwaltungstätigkeit</b>	<b>1.500,00</b>	<b>3.000,00</b>	<b>3.847,69</b>
2111	Erträge aus eigenen Abgaben			
2112	Erträge aus Ertragsanteilen			
2113	Erträge aus Gebühren			
2114	Erträge aus Leistungen	1.500,00	2.900,00	3.847,69
2115	Erträge aus Besitz und wirtschaftlicher Tätigkeit			
2116	Erträge aus Veräußerung und sonstige Erträge		100,00	
2117	Nicht finanzierungswirksame operative Erträge			
<b>212</b>	<b>Erträge aus Transfers</b>	<b>23.600,00</b>	<b>29.600,00</b>	<b>22.723,80</b>
2121	Transferertrag von Trägern des öffentlichen Rechts	8.000,00	12.500,00	7.200,00
2122	Transferertrag von Beteiligungen			
2123	Transferertrag von Unternehmen (mit Finanzunternehmen)			
2124	Transferertrag von Haushalten und Organisationen ohne Erwerbscharakter		1.600,00	
2125	Transferertrag vom Ausland			
2126	Investitions- und Tilgungszuschüsse zwischen Unternehmungen und Betrieben der Gebietskörperschaft und der Gebietskörperschaft			
2127	Nicht finanzierungswirksamer Transferertrag	15.600,00	15.500,00	15.523,80
<b>213</b>	<b>Finanzerträge</b>	<b>0,00</b>	<b>0,00</b>	<b>0,00</b>
2131	Erträge aus Zinsen			
2132	Erträge aus Zinsen aus derivativen Finanzinstrumenten mit und ohne Grundgeschäft			
2133	Erträge aus Gewinnentnahmen von marktbestimmten Betrieben			
2134	Sonstige Finanzerträge			
2135	Erträge aus Dividenden/Gewinnausschüttungen			
2136	Sonstige nicht finanzierungswirksame Finanzerträge			
<b>21</b>	<b>Summe Erträge</b>	<b>25.100,00</b>	<b>32.600,00</b>	<b>26.571,49</b>
<b>221</b>	<b>Personalaufwand</b>	<b>20.800,00</b>	<b>11.900,00</b>	<b>11.297,40</b>
2211	Personalaufwand (Bezüge, Nebengebühren, Mehrleistungen)	16.700,00	9.600,00	9.047,32
2212	Gesetzlicher und freiwilliger Sozialaufwand	4.100,00	2.300,00	2.250,08
2213	Sonstiger Personalaufwand			
2214	Nicht finanzierungswirksamer Personalaufwand			
<b>222</b>	<b>Sachaufwand</b>	<b>240.300,00</b>	<b>242.300,00</b>	<b>263.131,59</b>
2221	Gebrauchs- und Verbrauchsgüter, Handelswaren	400,00	500,00	3.640,17
2222	Verwaltungs- und Betriebsaufwand	4.400,00	5.600,00	4.236,62

**Wirtschaftsförderung (Gruppe 7)**

MVAG	Mittelverwendungs- und -aufbringungsgruppen (1. und 2. Ebene)	VA 2026	VA 2025	RA 2024
2223	Leasing- und Mietaufwand	1.500,00	1.200,00	973,95
2224	Instandhaltung	17.000,00	25.500,00	41.380,41
2225	Sonstiger Sachaufwand	96.800,00	81.000,00	84.393,80
2226	Nicht finanzierungswirksamer Sachaufwand	120.200,00	128.500,00	128.506,64
<b>223</b>	<b>Transferaufwand</b>	<b>67.700,00</b>	<b>68.100,00</b>	<b>16.551,81</b>
2231	Transferaufwand an Träger des öffentlichen Rechts	51.700,00	51.700,00	
2232	Transferaufwand an Beteiligungen			
2233	Transferaufwand an Unternehmen (mit Finanzunternehmen)			
2234	Transferaufwand an Haushalte und Organisationen ohne Erwerbscharakter	16.000,00	16.400,00	16.551,81
2235	Transferaufwand an das Ausland			
2236	Investitions- und Tilgungszuschüsse zwischen Unternehmungen und Betrieben der Gebietskörperschaft und der Gebietskörperschaft			
2237	Nicht finanzierungswirksamer Transferaufwand			
<b>224</b>	<b>Finanzaufwand</b>	<b>0,00</b>	<b>0,00</b>	<b>0,00</b>
2241	Aufwendungen für Zinsen			
2242	Zinsen und sonstige Aufwendungen aus derivativen Finanzinstrumenten mit und ohne Grundgeschäft			
2243	Gewinnentnahmen von Unternehmungen und marktbestimmten Betrieben der Gebietskörperschaft (innerhalb der Gebietskörperschaft)			
2244	Sonstiger Finanzaufwand			
2245	Nicht finanzierungswirksamer Finanzaufwand			
<b>22</b>	<b>Summe Aufwendungen</b>	<b>328.800,00</b>	<b>322.300,00</b>	<b>290.980,80</b>
<b>SA0</b>	<b>Saldo (0) Nettoergebnis (21 - 22)</b>	<b>-303.700,00</b>	<b>-289.700,00</b>	<b>-264.409,31</b>
<b>230</b>	<b>Entnahmen von Haushaltsrücklagen</b>	<b>0,00</b>	<b>0,00</b>	<b>0,00</b>
2301	Entnahmen von Haushaltsrücklagen			
<b>240</b>	<b>Zuweisungen an Haushaltsrücklagen</b>	<b>0,00</b>	<b>4.100,00</b>	<b>4.680,45</b>
2401	Zuweisungen an Haushaltsrücklagen		4.100,00	4.680,45
<b>SA01</b>	<b>Saldo (01) Haushaltsrücklagen (230 - 240)</b>	<b>0,00</b>	<b>-4.100,00</b>	<b>-4.680,45</b>
<b>SA00</b>	<b>Saldo (00) Nettoergebnis nach Haushaltsrücklagen (Saldo 0 + Saldo 01)</b>	<b>-303.700,00</b>	<b>-293.800,00</b>	<b>-269.089,76</b>

## Dienstleistungen (Gruppe 8)

MVAG	Mittelverwendungs- und -aufbringungsgruppen (1. und 2. Ebene)	VA 2026	VA 2025	RA 2024
<b>211</b>	<b>Erträge aus der operativen Verwaltungstätigkeit</b>	<b>1.523.900,00</b>	<b>1.451.700,00</b>	<b>1.760.106,32</b>
2111	Erträge aus eigenen Abgaben			
2112	Erträge aus Ertragsanteilen			
2113	Erträge aus Gebühren	739.000,00	734.100,00	675.143,21
2114	Erträge aus Leistungen	430.100,00	363.600,00	523.434,10
2115	Erträge aus Besitz und wirtschaftlicher Tätigkeit	263.300,00	219.800,00	236.873,64
2116	Erträge aus Veräußerung und sonstige Erträge	91.200,00	134.200,00	298.089,05
2117	Nicht finanzierungswirksame operative Erträge	300,00		26.566,32
<b>212</b>	<b>Erträge aus Transfers</b>	<b>234.800,00</b>	<b>172.100,00</b>	<b>112.883,00</b>
2121	Transferertrag von Trägern des öffentlichen Rechts	166.600,00	114.400,00	46.102,62
2122	Transferertrag von Beteiligungen			
2123	Transferertrag von Unternehmen (mit Finanzunternehmen)			
2124	Transferertrag von Haushalten und Organisationen ohne Erwerbscharakter			
2125	Transferertrag vom Ausland			
2126	Investitions- und Tilgungszuschüsse zwischen Unternehmungen und Betrieben der Gebietskörperschaft und der Gebietskörperschaft			
2127	Nicht finanzierungswirksamer Transferertrag	68.200,00	57.700,00	66.780,38
<b>213</b>	<b>Finanzerträge</b>	<b>500,00</b>	<b>500,00</b>	<b>500,00</b>
2131	Erträge aus Zinsen			
2132	Erträge aus Zinsen aus derivativen Finanzinstrumenten mit und ohne Grundgeschäft			
2133	Erträge aus Gewinnentnahmen von marktbestimmten Betrieben			
2134	Sonstige Finanzerträge	500,00	500,00	500,00
2135	Erträge aus Dividenden/Gewinnausschüttungen			
2136	Sonstige nicht finanzierungswirksame Finanzerträge			
<b>21</b>	<b>Summe Erträge</b>	<b>1.759.200,00</b>	<b>1.624.300,00</b>	<b>1.873.489,32</b>
<b>221</b>	<b>Personalaufwand</b>	<b>522.500,00</b>	<b>396.800,00</b>	<b>543.939,38</b>
2211	Personalaufwand (Bezüge, Nebengebühren, Mehrleistungen)	409.300,00	318.500,00	439.366,80
2212	Gesetzlicher und freiwilliger Sozialaufwand	104.300,00	68.300,00	97.331,86
2213	Sonstiger Personalaufwand			
2214	Nicht finanzierungswirksamer Personalaufwand	8.900,00	10.000,00	7.240,72
<b>222</b>	<b>Sachaufwand</b>	<b>797.700,00</b>	<b>769.100,00</b>	<b>701.594,28</b>
2221	Gebrauchs- und Verbrauchsgüter, Handelswaren	31.200,00	29.800,00	30.250,53
2222	Verwaltungs- und Betriebsaufwand	84.600,00	100.500,00	87.651,51

## Dienstleistungen (Gruppe 8)

MVAG	Mittelverwendungs- und -aufbringungsgruppen (1. und 2. Ebene)	VA 2026	VA 2025	RA 2024
2223	Leasing- und Mietaufwand	3.000,00	3.000,00	2.826,67
2224	Instandhaltung	199.800,00	129.400,00	95.819,82
2225	Sonstiger Sachaufwand	229.500,00	257.800,00	221.025,11
2226	Nicht finanzierungswirksamer Sachaufwand	249.600,00	248.600,00	264.020,64
<b>223</b>	<b>Transferaufwand</b>	<b>218.500,00</b>	<b>218.900,00</b>	<b>206.200,00</b>
2231	Transferaufwand an Träger des öffentlichen Rechts	218.500,00	218.900,00	206.200,00
2232	Transferaufwand an Beteiligungen			
2233	Transferaufwand an Unternehmen (mit Finanzunternehmen)			
2234	Transferaufwand an Haushalte und Organisationen ohne Erwerbscharakter			
2235	Transferaufwand an das Ausland			
2236	Investitions- und Tilgungszuschüsse zwischen Unternehmungen und Betrieben der Gebietskörperschaft und der Gebietskörperschaft			
2237	Nicht finanzierungswirksamer Transferaufwand			
<b>224</b>	<b>Finanzaufwand</b>	<b>42.300,00</b>	<b>37.100,00</b>	<b>41.779,27</b>
2241	Aufwendungen für Zinsen	42.200,00	37.000,00	41.686,48
2242	Zinsen und sonstige Aufwendungen aus derivativen Finanzinstrumenten mit und ohne Grundgeschäft			
2243	Gewinnentnahmen von Unternehmungen und marktbestimmten Betrieben der Gebietskörperschaft (innerhalb der Gebietskörperschaft)			
2244	Sonstiger Finanzaufwand	100,00	100,00	92,79
2245	Nicht finanzierungswirksamer Finanzaufwand			
<b>22</b>	<b>Summe Aufwendungen</b>	<b>1.581.000,00</b>	<b>1.421.900,00</b>	<b>1.493.512,93</b>
<b>SA0</b>	<b>Saldo (0) Nettoergebnis (21 - 22)</b>	<b>178.200,00</b>	<b>202.400,00</b>	<b>379.976,39</b>
<b>230</b>	<b>Entnahmen von Haushaltsrücklagen</b>	<b>120.100,00</b>	<b>120.000,00</b>	<b>0,00</b>
2301	Entnahmen von Haushaltsrücklagen	120.100,00	120.000,00	
<b>240</b>	<b>Zuweisungen an Haushaltsrücklagen</b>	<b>0,00</b>	<b>0,00</b>	<b>120.075,00</b>
2401	Zuweisungen an Haushaltsrücklagen			120.075,00
<b>SA01</b>	<b>Saldo (01) Haushaltsrücklagen (230 - 240)</b>	<b>120.100,00</b>	<b>120.000,00</b>	<b>-120.075,00</b>
<b>SA00</b>	<b>Saldo (00) Nettoergebnis nach Haushaltsrücklagen (Saldo 0 + Saldo 01)</b>	<b>298.300,00</b>	<b>322.400,00</b>	<b>259.901,39</b>



## Finanzwirtschaft (Gruppe 9)

MVAG	Mittelverwendungs- und -aufbringungsgruppen (1. und 2. Ebene)	VA 2026	VA 2025	RA 2024
<b>211</b>	<b>Erträge aus der operativen Verwaltungstätigkeit</b>	<b>1.761.700,00</b>	<b>1.679.900,00</b>	<b>1.669.755,54</b>
2111	Erträge aus eigenen Abgaben	792.700,00	768.900,00	732.794,81
2112	Erträge aus Ertragsanteilen	904.000,00	861.000,00	858.380,85
2113	Erträge aus Gebühren			
2114	Erträge aus Leistungen			
2115	Erträge aus Besitz und wirtschaftlicher Tätigkeit	40.000,00	30.100,00	27.778,00
2116	Erträge aus Veräußerung und sonstige Erträge	25.000,00	19.900,00	50.801,88
2117	Nicht finanzierungswirksame operative Erträge			
<b>212</b>	<b>Erträge aus Transfers</b>	<b>437.500,00</b>	<b>751.000,00</b>	<b>778.320,46</b>
2121	Transferertrag von Trägern des öffentlichen Rechts	437.500,00	751.000,00	778.320,46
2122	Transferertrag von Beteiligungen			
2123	Transferertrag von Unternehmen (mit Finanzunternehmen)			
2124	Transferertrag von Haushalten und Organisationen ohne Erwerbscharakter			
2125	Transferertrag vom Ausland			
2126	Investitions- und Tilgungszuschüsse zwischen Unternehmungen und Betrieben der Gebietskörperschaft und der Gebietskörperschaft			
2127	Nicht finanzierungswirksamer Transferertrag			
<b>213</b>	<b>Finanzerträge</b>	<b>0,00</b>	<b>0,00</b>	<b>105,83</b>
2131	Erträge aus Zinsen			105,83
2132	Erträge aus Zinsen aus derivativen Finanzinstrumenten mit und ohne Grundgeschäft			
2133	Erträge aus Gewinnentnahmen von marktbestimmten Betrieben			
2134	Sonstige Finanzerträge			
2135	Erträge aus Dividenden/Gewinnausschüttungen			
2136	Sonstige nicht finanzierungswirksame Finanzerträge			
<b>21</b>	<b>Summe Erträge</b>	<b>2.199.200,00</b>	<b>2.430.900,00</b>	<b>2.448.181,83</b>
<b>221</b>	<b>Personalaufwand</b>	<b>0,00</b>	<b>0,00</b>	<b>0,00</b>
2211	Personalaufwand (Bezüge, Nebengebühren, Mehrleistungen)			
2212	Gesetzlicher und freiwilliger Sozialaufwand			
2213	Sonstiger Personalaufwand			
2214	Nicht finanzierungswirksamer Personalaufwand			
<b>222</b>	<b>Sachaufwand</b>	<b>48.100,00</b>	<b>31.600,00</b>	<b>205.360,91</b>
2221	Gebrauchs- und Verbrauchsgüter, Handelswaren			
2222	Verwaltungs- und Betriebsaufwand			

## Finanzwirtschaft (Gruppe 9)

MVAG	Mittelverwendungs- und -aufbringungsgruppen (1. und 2. Ebene)	VA 2026	VA 2025	RA 2024
2223	Leasing- und Mietaufwand			
2224	Instandhaltung			
2225	Sonstiger Sachaufwand	48.100,00	31.600,00	205.360,91
2226	Nicht finanzierungswirksamer Sachaufwand			
<b>223</b>	<b>Transferaufwand</b>	<b>0,00</b>	<b>0,00</b>	<b>0,00</b>
2231	Transferaufwand an Träger des öffentlichen Rechts			
2232	Transferaufwand an Beteiligungen			
2233	Transferaufwand an Unternehmen (mit Finanzunternehmen)			
2234	Transferaufwand an Haushalte und Organisationen ohne Erwerbscharakter			
2235	Transferaufwand an das Ausland			
2236	Investitions- und Tilgungszuschüsse zwischen Unternehmungen und Betrieben der Gebietskörperschaft und der Gebietskörperschaft			
2237	Nicht finanzierungswirksamer Transferaufwand			
<b>224</b>	<b>Finanzaufwand</b>	<b>20.000,00</b>	<b>27.000,00</b>	<b>33.421,75</b>
2241	Aufwendungen für Zinsen			
2242	Zinsen und sonstige Aufwendungen aus derivativen Finanzinstrumenten mit und ohne Grundgeschäft			
2243	Gewinnentnahmen von Unternehmungen und marktbestimmten Betrieben der Gebietskörperschaft (innerhalb der Gebietskörperschaft)			
2244	Sonstiger Finanzaufwand	20.000,00	27.000,00	33.421,75
2245	Nicht finanzierungswirksamer Finanzaufwand			
<b>22</b>	<b>Summe Aufwendungen</b>	<b>68.100,00</b>	<b>58.600,00</b>	<b>238.782,66</b>
<b>SA0</b>	<b>Saldo (0) Nettoergebnis (21 - 22)</b>	<b>2.131.100,00</b>	<b>2.372.300,00</b>	<b>2.209.399,17</b>
<b>230</b>	<b>Entnahmen von Haushaltsrücklagen</b>	<b>77.700,00</b>	<b>81.500,00</b>	<b>2.408,00</b>
2301	Entnahmen von Haushaltsrücklagen	77.700,00	81.500,00	2.408,00
<b>240</b>	<b>Zuweisungen an Haushaltsrücklagen</b>	<b>0,00</b>	<b>699.700,00</b>	<b>133.403,91</b>
2401	Zuweisungen an Haushaltsrücklagen		699.700,00	133.403,91
<b>SA01</b>	<b>Saldo (01) Haushaltsrücklagen (230 - 240)</b>	<b>77.700,00</b>	<b>-618.200,00</b>	<b>-130.995,91</b>
<b>SA00</b>	<b>Saldo (00) Nettoergebnis nach Haushaltsrücklagen (Saldo 0 + Saldo 01)</b>	<b>2.208.800,00</b>	<b>1.754.100,00</b>	<b>2.078.403,26</b>

## Finanzierungshaushalt Bereichsbudget 1. und 2. Ebene (Anlage 1b)



## Vertretungskörper und allgemeine Verwaltung (Gruppe 0)

MVAG	Mittelverwendungs- und aufbringungsgruppen (1. und 2. Ebene)	VA 2026	VA 2025	RA 2024
<b>311</b>	<b>Einzahlungen aus operativer Verwaltungstätigkeit</b>	<b>37.400,00</b>	<b>25.300,00</b>	<b>78.334,87</b>
3111	Einzahlungen aus eigenen Abgaben			
3112	Einzahlungen aus Ertragsanteilen			
3113	Einzahlungen aus Gebühren			
3114	Einzahlungen aus Leistungen	11.000,00	2.200,00	61.256,74
3115	Einzahlungen aus Besitz und wirtschaftlicher Tätigkeit	25.800,00	21.800,00	15.550,00
3116	Einzahlungen aus Veräußerung von geringwertigen Wirtschaftsgütern (GWG) und sonstige Einzahlungen	600,00	1.300,00	1.528,13
<b>312</b>	<b>Einzahlungen aus Transfers</b>	<b>9.000,00</b>	<b>9.100,00</b>	<b>59.009,00</b>
3121	Transferzahlungen von Trägern des öffentlichen Rechts	9.000,00	9.100,00	59.009,00
3122	Transferzahlungen von Beteiligungen			
3123	Transferzahlungen von Unternehmen (inkl. Finanzunternehmen)			
3124	Transferzahlungen von Haushalten und Organisationen ohne Erwerbscharakter			
3125	Transferzahlungen vom Ausland			
3126	Investitions- und Tilgungszuschüsse zwischen Unternehmungen und Betrieben der Gebietskörperschaft und der Gebietskörperschaft			
<b>313</b>	<b>Einzahlungen aus Finanzerträgen</b>	<b>0,00</b>	<b>0,00</b>	<b>0,00</b>
3131	Einzahlungen aus Zinserträgen			
3132	Einzahlungen aus Zinsen aus derivativen Finanzinstrumenten mit und ohne Grundgeschäft			
3133	Einzahlungen aus Gewinnentnahmen von marktbestimmten Betrieben			
3134	Sonstige Einzahlungen aus Finanzerträgen			
3135	Einzahlungen aus Dividenden/Gewinnausschüttungen			
<b>31</b>	<b>Summe Einzahlungen operative Gebarung</b>	<b>46.400,00</b>	<b>34.400,00</b>	<b>137.343,87</b>
<b>321</b>	<b>Auszahlungen aus Personalaufwand</b>	<b>259.400,00</b>	<b>324.800,00</b>	<b>317.021,45</b>
3211	Auszahlungen für Personalaufwand (Bezüge, Nebengebühren, und Mehrleistungsvergütungen)	207.300,00	259.700,00	254.915,67
3212	Auszahlungen für gesetzliche und freiwillige Sozialaufwendungen	49.900,00	63.700,00	60.743,42
3213	Auszahlungen aus sonstigem Personalaufwand	2.200,00	1.400,00	1.362,36
<b>322</b>	<b>Auszahlungen aus Sachaufwand</b>	<b>265.100,00</b>	<b>299.100,00</b>	<b>359.574,74</b>
3221	Auszahlungen für Gebrauchs- und Verbrauchsgüter, Handelswaren	4.500,00	4.300,00	9.806,64
3222	Auszahlungen für Verwaltungs- und Betriebsaufwand	35.200,00	38.000,00	39.774,47
3223	Auszahlungen für Leasing- und Mietaufwand	4.100,00	4.000,00	3.750,56
3224	Auszahlungen für Instandhaltung	1.700,00	1.500,00	1.204,40
3225	Sonstige Auszahlungen aus Sachaufwand	219.600,00	251.300,00	305.038,67
3226	Auszahlungen aus der Inanspruchnahme von Haftungen			
<b>323</b>	<b>Auszahlungen aus Transfers</b>	<b>800,00</b>	<b>6.700,00</b>	<b>12.151,49</b>
3231	Transferzahlungen an Träger des öffentlichen Rechts			

## Vertretungskörper und allgemeine Verwaltung (Gruppe 0)

MVAG	Mittelverwendungs- und aufbringungsgruppen (1. und 2. Ebene)	VA 2026	VA 2025	RA 2024
3232	Transferzahlungen an Beteiligungen			
3233	Transferzahlungen an Unternehmen (inkl. Finanzunternehmen)			
3234	Transferzahlungen an Haushalte und Organisationen ohne Erwerbscharakter	800,00	6.700,00	12.151,49
3235	Transferzahlungen an das Ausland			
3236	Investitions- und Tilgungszuschüsse zwischen Unternehmungen und Betrieben der Gebietskörperschaft und der Gebietskörperschaft			
<b>324</b>	<b>Auszahlungen aus Finanzaufwand</b>	<b>5.100,00</b>	<b>4.500,00</b>	<b>4.141,41</b>
3241	Auszahlungen für Zinsen	5.100,00	4.500,00	4.141,41
3242	Auszahlungen für Zinsen aus derivativen Finanzinstrumenten mit und ohne Grundgeschäft			
3243	Auszahlungen aus Gewinnentnahmen von marktbestimmten Betrieben			
3244	Sonstige Auszahlungen aus Finanzaufwendungen			
<b>32</b>	<b>Summe Auszahlungen operative Gebarung</b>	<b>530.400,00</b>	<b>635.100,00</b>	<b>692.889,09</b>
<b>SA1</b>	<b>Saldo (1) Geldfluss aus der operativen Gebarung (31 – 32)</b>	<b>-484.000,00</b>	<b>-600.700,00</b>	<b>-555.545,22</b>
<b>331</b>	<b>Einzahlungen aus der Investitionstätigkeit</b>	<b>0,00</b>	<b>0,00</b>	<b>0,00</b>
3311	Einzahlungen aus der Veräußerung von immateriellem Vermögen			
3312	Einzahlungen aus der Veräußerung von Grundstücken und Grundstückeinrichtungen			
3313	Einzahlungen aus der Veräußerung von Gebäuden und Bauten			
3314	Einzahlungen aus der Veräußerung von technischen Anlagen, Fahrzeugen und Maschinen			
3315	Einzahlungen aus der Veräußerung von Amts-, Betriebs- und Geschäftsausstattung			
3316	Einzahlungen aus der Veräußerung von Kulturgütern			
3317	Einzahlungen aus der Veräußerung von Beteiligungen			
3318	Einzahlungen aus der Veräußerung von kofinanzierten Schutzbauten			
<b>332</b>	<b>Einzahlungen aus der Rückzahlung von Darlehen sowie gewährten Vorschüssen</b>	<b>0,00</b>	<b>0,00</b>	<b>0,00</b>
3321	Einzahlungen aus Darlehen an Träger des öffentlichen Rechts			
3322	Einzahlungen aus Darlehen an Beteiligungen			
3323	Einzahlungen aus Darlehen an Unternehmen und Haushalte			
3325	Einzahlungen aus Vorschüssen und Anzahlungen			
<b>333</b>	<b>Einzahlungen aus Kapitaltransfers</b>	<b>0,00</b>	<b>0,00</b>	<b>10.000,00</b>
3331	Kapitaltransferzahlungen von Trägern des öffentlichen Rechts			10.000,00
3332	Kapitaltransferzahlungen von Beteiligungen			
3333	Kapitaltransferzahlungen von Unternehmen			
3334	Kapitaltransferzahlungen von Haushalten und Organisationen ohne Erwerbscharakter			
3335	Kapitaltransferzahlungen vom Ausland			
<b>33</b>	<b>Summe Einzahlungen investive Gebarung</b>	<b>0,00</b>	<b>0,00</b>	<b>10.000,00</b>

## Vertretungskörper und allgemeine Verwaltung (Gruppe 0)

MVAG	Mittelverwendungs- und aufbringungsgruppen (1. und 2. Ebene)	VA 2026	VA 2025	RA 2024
<b>341</b>	<b>Auszahlungen aus der Investitionstätigkeit</b>	<b>12.000,00</b>	<b>14.000,00</b>	<b>90.950,29</b>
3411	Auszahlungen für den Erwerb von immateriellem Vermögen	11.000,00	12.500,00	6.660,45
3412	Auszahlungen für den Erwerb von Grundstücken und Grundstückseinrichtungen			
3413	Auszahlungen für den Erwerb von Gebäuden und Bauten			42.631,32
3414	Auszahlungen für den Erwerb von technischen Anlagen, Fahrzeugen und Maschinen			
3415	Auszahlungen für den Erwerb von Amts-, Betriebs- und Geschäftsausstattung	1.000,00	1.500,00	41.658,52
3416	Auszahlungen für den Erwerb von Kulturgütern			
3417	Auszahlungen für den Erwerb von Beteiligungen			
3418	Auszahlungen für den Erwerb von kofinanzierten Schutzbauten			
<b>342</b>	<b>Auszahlungen aus der Gewährung von Darlehen sowie gewährten Vorschüssen</b>	<b>0,00</b>	<b>0,00</b>	<b>0,00</b>
3421	Auszahlungen von Darlehen an Träger des öffentlichen Rechts			
3422	Auszahlungen von Darlehen an Beteiligungen			
3423	Auszahlungen von Darlehen an Unternehmen und Haushalte			
3425	Auszahlungen von Vorschüssen und Anzahlungen			
<b>343</b>	<b>Auszahlungen aus Kapitaltransfers</b>	<b>0,00</b>	<b>0,00</b>	<b>0,00</b>
3431	Kapitaltransferzahlungen an Träger des öffentlichen Rechts			
3432	Kapitaltransferzahlungen an Beteiligungen			
3433	Kapitaltransferzahlungen an Unternehmen (Finanzunternehmen)			
3434	Kapitaltransferzahlungen an Haushalte und Organisationen ohne Erwerbscharakter			
3435	Kapitaltransferzahlungen an das Ausland			
<b>34</b>	<b>Summe Auszahlungen investive Gebarung</b>	<b>12.000,00</b>	<b>14.000,00</b>	<b>90.950,29</b>
<b>SA2</b>	<b>Saldo (2) Geldfluss aus der investiven Gebarung (33 – 34)</b>	<b>-12.000,00</b>	<b>-14.000,00</b>	<b>-80.950,29</b>
<b>SA3</b>	<b>Saldo (3) Nettofinanzierungssaldo (Saldo 1 + Saldo 2)</b>	<b>-496.000,00</b>	<b>-614.700,00</b>	<b>-636.495,51</b>
<b>351</b>	<b>Einzahlungen aus der Aufnahme von Finanzschulden</b>	<b>0,00</b>	<b>0,00</b>	<b>0,00</b>
3511	Einzahlungen aus empfangenen Darlehen von öffentlichen Körperschaften und Rechtsträgern			
3512	Einzahlungen aus empfangenen Darlehen von Beteiligungen			
3513	Einzahlungen aus empfangenen Darlehen von Unternehmen und privaten Haushalten			
3514	Einzahlungen aus Finanzschulden (Finanzunternehmen)			
3515	Einzahlungen aus Aufnahmen von Leasingverbindlichkeiten			
<b>353</b>	<b>Einzahlungen infolge eines Kapitaltausches bei derivativen Finanzinstrumenten mit Grundgeschäft</b>	<b>0,00</b>	<b>0,00</b>	<b>0,00</b>
3530	Einzahlungen infolge eines Kapitaltausches bei derivativen Finanzinstrumenten mit Grundgeschäft			
<b>355</b>	<b>Einzahlungen aus dem Abgang von Finanzinstrumenten</b>	<b>0,00</b>	<b>0,00</b>	<b>0,00</b>

## Vertretungskörper und allgemeine Verwaltung (Gruppe 0)

MVAG	Mittelverwendungs- und aufbringungsgruppen (1. und 2. Ebene)	VA 2026	VA 2025	RA 2024
3550	Einzahlungen aus dem Abgang von Finanzinstrumenten			
<b>35</b>	<b>Summe Einzahlungen aus der Finanzierungstätigkeit</b>	<b>0,00</b>	<b>0,00</b>	<b>0,00</b>
<b>361</b>	<b>Auszahlungen aus der Tilgung von Finanzschulden</b>	<b>20.900,00</b>	<b>20.500,00</b>	<b>20.873,89</b>
3611	Auszahlungen aus empfangenen Darlehen von öffentlichen Körperschaften und Rechtsträgern	8.800,00	8.800,00	8.785,00
3612	Auszahlungen aus empfangenen Darlehen von Beteiligungen			
3613	Auszahlungen aus empfangenen Darlehen von Unternehmen und privaten Haushalten			
3614	Auszahlungen aus Finanzschulden	12.100,00	11.700,00	12.088,89
3615	Auszahlungen aus Rückzahlungen von Leasingverbindlichkeiten			
<b>363</b>	<b>Auszahlungen infolge eines Kapitaltausches bei derivativen Finanzinstrumenten mit Grundgeschäft</b>	<b>0,00</b>	<b>0,00</b>	<b>0,00</b>
3630	Auszahlungen infolge eines Kapitaltausches bei derivativen Finanzinstrumenten mit Grundgeschäft			
<b>365</b>	<b>Auszahlungen für den Erwerb von Finanzinstrumenten</b>	<b>0,00</b>	<b>0,00</b>	<b>0,00</b>
3650	Auszahlungen für den Erwerb von Finanzinstrumenten			
<b>36</b>	<b>Summe Auszahlungen aus der Finanzierungstätigkeit</b>	<b>20.900,00</b>	<b>20.500,00</b>	<b>20.873,89</b>
<b>SA4</b>	<b>Saldo (4) Geldfluss aus der Finanzierungstätigkeit (35 – 36)</b>	<b>-20.900,00</b>	<b>-20.500,00</b>	<b>-20.873,89</b>
<b>SA5</b>	<b>Saldo (5) Geldfluss aus der voranschlagswirksamen Gebarung (Saldo 3 + Saldo 4)</b>	<b>-516.900,00</b>	<b>-635.200,00</b>	<b>-657.369,40</b>



## Öffentliche Ordnung und Sicherheit (Gruppe 1)

MVAG	Mittelverwendungs- und aufbringungsgruppen (1. und 2. Ebene)	VA 2026	VA 2025	RA 2024
<b>311</b>	<b>Einzahlungen aus operativer Verwaltungstätigkeit</b>	<b>100,00</b>	<b>100,00</b>	<b>10,56</b>
3111	Einzahlungen aus eigenen Abgaben			
3112	Einzahlungen aus Ertragsanteilen			
3113	Einzahlungen aus Gebühren			
3114	Einzahlungen aus Leistungen			
3115	Einzahlungen aus Besitz und wirtschaftlicher Tätigkeit			
3116	Einzahlungen aus Veräußerung von geringwertigen Wirtschaftsgütern (GWG) und sonstige Einzahlungen	100,00	100,00	10,56
<b>312</b>	<b>Einzahlungen aus Transfers</b>	<b>6.000,00</b>	<b>22.200,00</b>	<b>10.750,00</b>
3121	Transferzahlungen von Trägern des öffentlichen Rechts	6.000,00	22.200,00	10.750,00
3122	Transferzahlungen von Beteiligungen			
3123	Transferzahlungen von Unternehmen (inkl. Finanzunternehmen)			
3124	Transferzahlungen von Haushalten und Organisationen ohne Erwerbscharakter			
3125	Transferzahlungen vom Ausland			
3126	Investitions- und Tilgungszuschüsse zwischen Unternehmungen und Betrieben der Gebietskörperschaft und der Gebietskörperschaft			
<b>313</b>	<b>Einzahlungen aus Finanzerträgen</b>	<b>0,00</b>	<b>0,00</b>	<b>0,00</b>
3131	Einzahlungen aus Zinserträgen			
3132	Einzahlungen aus Zinsen aus derivativen Finanzinstrumenten mit und ohne Grundgeschäft			
3133	Einzahlungen aus Gewinnentnahmen von marktbestimmten Betrieben			
3134	Sonstige Einzahlungen aus Finanzerträgen			
3135	Einzahlungen aus Dividenden/Gewinnausschüttungen			
<b>31</b>	<b>Summe Einzahlungen operative Gebarung</b>	<b>6.100,00</b>	<b>22.300,00</b>	<b>10.760,56</b>
<b>321</b>	<b>Auszahlungen aus Personalaufwand</b>	<b>0,00</b>	<b>0,00</b>	<b>0,00</b>
3211	Auszahlungen für Personalaufwand (Bezüge, Nebengebühren, und Mehrleistungsvergütungen)			
3212	Auszahlungen für gesetzliche und freiwillige Sozialaufwendungen			
3213	Auszahlungen aus sonstigem Personalaufwand			
<b>322</b>	<b>Auszahlungen aus Sachaufwand</b>	<b>19.700,00</b>	<b>43.700,00</b>	<b>69.728,45</b>
3221	Auszahlungen für Gebrauchs- und Verbrauchsgüter, Handelswaren	4.000,00	4.000,00	6.159,96
3222	Auszahlungen für Verwaltungs- und Betriebsaufwand	5.200,00	7.500,00	5.067,35
3223	Auszahlungen für Leasing- und Mietaufwand			
3224	Auszahlungen für Instandhaltung	3.500,00	20.000,00	12.014,93
3225	Sonstige Auszahlungen aus Sachaufwand	7.000,00	12.200,00	46.486,21
3226	Auszahlungen aus der Inanspruchnahme von Haftungen			
<b>323</b>	<b>Auszahlungen aus Transfers</b>	<b>15.000,00</b>	<b>15.000,00</b>	<b>53.600,00</b>
3231	Transferzahlungen an Träger des öffentlichen Rechts	15.000,00	15.000,00	53.600,00

## Öffentliche Ordnung und Sicherheit (Gruppe 1)

MVAG	Mittelverwendungs- und aufbringungsgruppen (1. und 2. Ebene)	VA 2026	VA 2025	RA 2024
3232	Transferzahlungen an Beteiligungen			
3233	Transferzahlungen an Unternehmen (inkl. Finanzunternehmen)			
3234	Transferzahlungen an Haushalte und Organisationen ohne Erwerbscharakter			
3235	Transferzahlungen an das Ausland			
3236	Investitions- und Tilgungszuschüsse zwischen Unternehmungen und Betrieben der Gebietskörperschaft und der Gebietskörperschaft			
<b>324</b>	<b>Auszahlungen aus Finanzaufwand</b>	<b>23.500,00</b>	<b>40.000,00</b>	<b>40.839,21</b>
3241	Auszahlungen für Zinsen	23.500,00	40.000,00	40.839,21
3242	Auszahlungen für Zinsen aus derivativen Finanzinstrumenten mit und ohne Grundgeschäft			
3243	Auszahlungen aus Gewinnentnahmen von marktbestimmten Betrieben			
3244	Sonstige Auszahlungen aus Finanzaufwendungen			
<b>32</b>	<b>Summe Auszahlungen operative Gebarung</b>	<b>58.200,00</b>	<b>98.700,00</b>	<b>164.167,66</b>
<b>SA1</b>	<b>Saldo (1) Geldfluss aus der operativen Gebarung (31 – 32)</b>	<b>-52.100,00</b>	<b>-76.400,00</b>	<b>-153.407,10</b>
<b>331</b>	<b>Einzahlungen aus der Investitionstätigkeit</b>	<b>0,00</b>	<b>0,00</b>	<b>143.057,05</b>
3311	Einzahlungen aus der Veräußerung von immateriellem Vermögen			
3312	Einzahlungen aus der Veräußerung von Grundstücken und Grundstückeinrichtungen			95.371,37
3313	Einzahlungen aus der Veräußerung von Gebäuden und Bauten			47.685,68
3314	Einzahlungen aus der Veräußerung von technischen Anlagen, Fahrzeugen und Maschinen			
3315	Einzahlungen aus der Veräußerung von Amts-, Betriebs- und Geschäftsausstattung			
3316	Einzahlungen aus der Veräußerung von Kulturgütern			
3317	Einzahlungen aus der Veräußerung von Beteiligungen			
3318	Einzahlungen aus der Veräußerung von kofinanzierten Schutzbauten			
<b>332</b>	<b>Einzahlungen aus der Rückzahlung von Darlehen sowie gewährten Vorschüssen</b>	<b>0,00</b>	<b>0,00</b>	<b>0,00</b>
3321	Einzahlungen aus Darlehen an Träger des öffentlichen Rechts			
3322	Einzahlungen aus Darlehen an Beteiligungen			
3323	Einzahlungen aus Darlehen an Unternehmen und Haushalte			
3325	Einzahlungen aus Vorschüssen und Anzahlungen			
<b>333</b>	<b>Einzahlungen aus Kapitaltransfers</b>	<b>0,00</b>	<b>0,00</b>	<b>0,00</b>
3331	Kapitaltransferzahlungen von Trägern des öffentlichen Rechts			
3332	Kapitaltransferzahlungen von Beteiligungen			
3333	Kapitaltransferzahlungen von Unternehmen			
3334	Kapitaltransferzahlungen von Haushalten und Organisationen ohne Erwerbscharakter			
3335	Kapitaltransferzahlungen vom Ausland			
<b>33</b>	<b>Summe Einzahlungen investive Gebarung</b>	<b>0,00</b>	<b>0,00</b>	<b>143.057,05</b>

## Öffentliche Ordnung und Sicherheit (Gruppe 1)

MVAG	Mittelverwendungs- und aufbringungsgruppen (1. und 2. Ebene)	VA 2026	VA 2025	RA 2024
<b>341</b>	<b>Auszahlungen aus der Investitionstätigkeit</b>	<b>0,00</b>	<b>0,00</b>	<b>0,00</b>
3411	Auszahlungen für den Erwerb von immateriellem Vermögen			
3412	Auszahlungen für den Erwerb von Grundstücken und Grundstückseinrichtungen			
3413	Auszahlungen für den Erwerb von Gebäuden und Bauten			
3414	Auszahlungen für den Erwerb von technischen Anlagen, Fahrzeugen und Maschinen			
3415	Auszahlungen für den Erwerb von Amts-, Betriebs- und Geschäftsausstattung			
3416	Auszahlungen für den Erwerb von Kulturgütern			
3417	Auszahlungen für den Erwerb von Beteiligungen			
3418	Auszahlungen für den Erwerb von kofinanzierten Schutzbauten			
<b>342</b>	<b>Auszahlungen aus der Gewährung von Darlehen sowie gewährten Vorschüssen</b>	<b>0,00</b>	<b>0,00</b>	<b>0,00</b>
3421	Auszahlungen von Darlehen an Träger des öffentlichen Rechts			
3422	Auszahlungen von Darlehen an Beteiligungen			
3423	Auszahlungen von Darlehen an Unternehmen und Haushalte			
3425	Auszahlungen von Vorschüssen und Anzahlungen			
<b>343</b>	<b>Auszahlungen aus Kapitaltransfers</b>	<b>0,00</b>	<b>0,00</b>	<b>0,00</b>
3431	Kapitaltransferzahlungen an Träger des öffentlichen Rechts			
3432	Kapitaltransferzahlungen an Beteiligungen			
3433	Kapitaltransferzahlungen an Unternehmen (Finanzunternehmen)			
3434	Kapitaltransferzahlungen an Haushalte und Organisationen ohne Erwerbscharakter			
3435	Kapitaltransferzahlungen an das Ausland			
<b>34</b>	<b>Summe Auszahlungen investive Gebarung</b>	<b>0,00</b>	<b>0,00</b>	<b>0,00</b>
<b>SA2</b>	<b>Saldo (2) Geldfluss aus der investiven Gebarung (33 – 34)</b>	<b>0,00</b>	<b>0,00</b>	<b>143.057,05</b>
<b>SA3</b>	<b>Saldo (3) Nettofinanzierungssaldo (Saldo 1 + Saldo 2)</b>	<b>-52.100,00</b>	<b>-76.400,00</b>	<b>-10.350,05</b>
<b>351</b>	<b>Einzahlungen aus der Aufnahme von Finanzschulden</b>	<b>0,00</b>	<b>0,00</b>	<b>0,00</b>
3511	Einzahlungen aus empfangenen Darlehen von öffentlichen Körperschaften und Rechtsträgern			
3512	Einzahlungen aus empfangenen Darlehen von Beteiligungen			
3513	Einzahlungen aus empfangenen Darlehen von Unternehmen und privaten Haushalten			
3514	Einzahlungen aus Finanzschulden (Finanzunternehmen)			
3515	Einzahlungen aus Aufnahmen von Leasingverbindlichkeiten			
<b>353</b>	<b>Einzahlungen infolge eines Kapitaltauschs bei derivativen Finanzinstrumenten mit Grundgeschäft</b>	<b>0,00</b>	<b>0,00</b>	<b>0,00</b>
3530	Einzahlungen infolge eines Kapitaltauschs bei derivativen Finanzinstrumenten mit Grundgeschäft			
<b>355</b>	<b>Einzahlungen aus dem Abgang von Finanzinstrumenten</b>	<b>0,00</b>	<b>0,00</b>	<b>0,00</b>

## Öffentliche Ordnung und Sicherheit (Gruppe 1)

MVAG	Mittelverwendungs- und aufbringungsgruppen (1. und 2. Ebene)	VA 2026	VA 2025	RA 2024
3550	Einzahlungen aus dem Abgang von Finanzinstrumenten			
<b>35</b>	<b>Summe Einzahlungen aus der Finanzierungstätigkeit</b>	<b>0,00</b>	<b>0,00</b>	<b>0,00</b>
<b>361</b>	<b>Auszahlungen aus der Tilgung von Finanzschulden</b>	<b>53.800,00</b>	<b>53.800,00</b>	<b>53.843,48</b>
3611	Auszahlungen aus empfangenen Darlehen von öffentlichen Körperschaften und Rechtsträgern			
3612	Auszahlungen aus empfangenen Darlehen von Beteiligungen			
3613	Auszahlungen aus empfangenen Darlehen von Unternehmen und privaten Haushalten			
3614	Auszahlungen aus Finanzschulden	53.800,00	53.800,00	53.843,48
3615	Auszahlungen aus Rückzahlungen von Leasingverbindlichkeiten			
<b>363</b>	<b>Auszahlungen infolge eines Kapitaltausches bei derivativen Finanzinstrumenten mit Grundgeschäft</b>	<b>0,00</b>	<b>0,00</b>	<b>0,00</b>
3630	Auszahlungen infolge eines Kapitaltausches bei derivativen Finanzinstrumenten mit Grundgeschäft			
<b>365</b>	<b>Auszahlungen für den Erwerb von Finanzinstrumenten</b>	<b>0,00</b>	<b>0,00</b>	<b>0,00</b>
3650	Auszahlungen für den Erwerb von Finanzinstrumenten			
<b>36</b>	<b>Summe Auszahlungen aus der Finanzierungstätigkeit</b>	<b>53.800,00</b>	<b>53.800,00</b>	<b>53.843,48</b>
<b>SA4</b>	<b>Saldo (4) Geldfluss aus der Finanzierungstätigkeit (35 – 36)</b>	<b>-53.800,00</b>	<b>-53.800,00</b>	<b>-53.843,48</b>
<b>SA5</b>	<b>Saldo (5) Geldfluss aus der voranschlagswirksamen Gebarung (Saldo 3 + Saldo 4)</b>	<b>-105.900,00</b>	<b>-130.200,00</b>	<b>-64.193,53</b>

## Unterricht, Erziehung, Sport und Wissenschaft (Gruppe 2)

MVAG	Mittelverwendungs- und aufbringungsgruppen (1. und 2. Ebene)	VA 2026	VA 2025	RA 2024
<b>311</b>	<b>Einzahlungen aus operativer Verwaltungstätigkeit</b>	<b>51.600,00</b>	<b>65.200,00</b>	<b>43.251,92</b>
3111	Einzahlungen aus eigenen Abgaben			
3112	Einzahlungen aus Ertragsanteilen			
3113	Einzahlungen aus Gebühren			
3114	Einzahlungen aus Leistungen	22.800,00	29.500,00	22.838,42
3115	Einzahlungen aus Besitz und wirtschaftlicher Tätigkeit			
3116	Einzahlungen aus Veräußerung von geringwertigen Wirtschaftsgütern (GWG) und sonstige Einzahlungen	28.800,00	35.700,00	20.413,50
<b>312</b>	<b>Einzahlungen aus Transfers</b>	<b>78.100,00</b>	<b>138.800,00</b>	<b>135.884,40</b>
3121	Transferzahlungen von Trägern des öffentlichen Rechts	78.100,00	138.800,00	135.884,40
3122	Transferzahlungen von Beteiligungen			
3123	Transferzahlungen von Unternehmen (inkl. Finanzunternehmen)			
3124	Transferzahlungen von Haushalten und Organisationen ohne Erwerbscharakter			
3125	Transferzahlungen vom Ausland			
3126	Investitions- und Tilgungszuschüsse zwischen Unternehmungen und Betrieben der Gebietskörperschaft und der Gebietskörperschaft			
<b>313</b>	<b>Einzahlungen aus Finanzerträgen</b>	<b>0,00</b>	<b>0,00</b>	<b>0,00</b>
3131	Einzahlungen aus Zinserträgen			
3132	Einzahlungen aus Zinsen aus derivativen Finanzinstrumenten mit und ohne Grundgeschäft			
3133	Einzahlungen aus Gewinnentnahmen von marktbestimmten Betrieben			
3134	Sonstige Einzahlungen aus Finanzerträgen			
3135	Einzahlungen aus Dividenden/Gewinnausschüttungen			
<b>31</b>	<b>Summe Einzahlungen operative Gebarung</b>	<b>129.700,00</b>	<b>204.000,00</b>	<b>179.136,32</b>
<b>321</b>	<b>Auszahlungen aus Personalaufwand</b>	<b>226.800,00</b>	<b>204.000,00</b>	<b>210.159,83</b>
3211	Auszahlungen für Personalaufwand (Bezüge, Nebengebühren, und Mehrleistungsvergütungen)	181.800,00	165.400,00	166.699,00
3212	Auszahlungen für gesetzliche und freiwillige Sozialaufwendungen	45.000,00	38.600,00	43.460,83
3213	Auszahlungen aus sonstigem Personalaufwand			
<b>322</b>	<b>Auszahlungen aus Sachaufwand</b>	<b>109.000,00</b>	<b>121.400,00</b>	<b>142.312,06</b>
3221	Auszahlungen für Gebrauchs- und Verbrauchsgüter, Handelswaren	25.100,00	24.500,00	25.105,70
3222	Auszahlungen für Verwaltungs- und Betriebsaufwand	13.800,00	19.500,00	7.149,22
3223	Auszahlungen für Leasing- und Mietaufwand	3.800,00	3.800,00	3.599,02
3224	Auszahlungen für Instandhaltung	24.500,00	28.700,00	36.097,05
3225	Sonstige Auszahlungen aus Sachaufwand	41.800,00	44.900,00	70.361,07
3226	Auszahlungen aus der Inanspruchnahme von Haftungen			
<b>323</b>	<b>Auszahlungen aus Transfers</b>	<b>62.900,00</b>	<b>51.600,00</b>	<b>70.939,65</b>
3231	Transferzahlungen an Träger des öffentlichen Rechts	62.900,00	51.600,00	70.939,65

## Unterricht, Erziehung, Sport und Wissenschaft (Gruppe 2)

MVAG	Mittelverwendungs- und aufbringungsgruppen (1. und 2. Ebene)	VA 2026	VA 2025	RA 2024
3232	Transferzahlungen an Beteiligungen			
3233	Transferzahlungen an Unternehmen (inkl. Finanzunternehmen)			
3234	Transferzahlungen an Haushalte und Organisationen ohne Erwerbscharakter			
3235	Transferzahlungen an das Ausland			
3236	Investitions- und Tilgungszuschüsse zwischen Unternehmungen und Betrieben der Gebietskörperschaft und der Gebietskörperschaft			
<b>324</b>	<b>Auszahlungen aus Finanzaufwand</b>	<b>0,00</b>	<b>0,00</b>	<b>0,00</b>
3241	Auszahlungen für Zinsen			
3242	Auszahlungen für Zinsen aus derivativen Finanzinstrumenten mit und ohne Grundgeschäft			
3243	Auszahlungen aus Gewinnentnahmen von marktbestimmten Betrieben			
3244	Sonstige Auszahlungen aus Finanzaufwendungen			
<b>32</b>	<b>Summe Auszahlungen operative Gebarung</b>	<b>398.700,00</b>	<b>377.000,00</b>	<b>423.411,54</b>
<b>SA1</b>	<b>Saldo (1) Geldfluss aus der operativen Gebarung (31 – 32)</b>	<b>-269.000,00</b>	<b>-173.000,00</b>	<b>-244.275,22</b>
<b>331</b>	<b>Einzahlungen aus der Investitionstätigkeit</b>	<b>0,00</b>	<b>0,00</b>	<b>0,00</b>
3311	Einzahlungen aus der Veräußerung von immateriellem Vermögen			
3312	Einzahlungen aus der Veräußerung von Grundstücken und Grundstückeinrichtungen			
3313	Einzahlungen aus der Veräußerung von Gebäuden und Bauten			
3314	Einzahlungen aus der Veräußerung von technischen Anlagen, Fahrzeugen und Maschinen			
3315	Einzahlungen aus der Veräußerung von Amts-, Betriebs- und Geschäftsausstattung			
3316	Einzahlungen aus der Veräußerung von Kulturgütern			
3317	Einzahlungen aus der Veräußerung von Beteiligungen			
3318	Einzahlungen aus der Veräußerung von kofinanzierten Schutzbauten			
<b>332</b>	<b>Einzahlungen aus der Rückzahlung von Darlehen sowie gewährten Vorschüssen</b>	<b>0,00</b>	<b>0,00</b>	<b>0,00</b>
3321	Einzahlungen aus Darlehen an Träger des öffentlichen Rechts			
3322	Einzahlungen aus Darlehen an Beteiligungen			
3323	Einzahlungen aus Darlehen an Unternehmen und Haushalte			
3325	Einzahlungen aus Vorschüssen und Anzahlungen			
<b>333</b>	<b>Einzahlungen aus Kapitaltransfers</b>	<b>0,00</b>	<b>0,00</b>	<b>5.000,00</b>
3331	Kapitaltransferzahlungen von Trägern des öffentlichen Rechts			5.000,00
3332	Kapitaltransferzahlungen von Beteiligungen			
3333	Kapitaltransferzahlungen von Unternehmen			
3334	Kapitaltransferzahlungen von Haushalten und Organisationen ohne Erwerbscharakter			
3335	Kapitaltransferzahlungen vom Ausland			
<b>33</b>	<b>Summe Einzahlungen investive Gebarung</b>	<b>0,00</b>	<b>0,00</b>	<b>5.000,00</b>

## Unterricht, Erziehung, Sport und Wissenschaft (Gruppe 2)

MVAG	Mittelverwendungs- und aufbringungsgruppen (1. und 2. Ebene)	VA 2026	VA 2025	RA 2024
<b>341</b>	<b>Auszahlungen aus der Investitionstätigkeit</b>	<b>500,00</b>	<b>500,00</b>	<b>23.035,80</b>
3411	Auszahlungen für den Erwerb von immateriellem Vermögen			
3412	Auszahlungen für den Erwerb von Grundstücken und Grundstückseinrichtungen			
3413	Auszahlungen für den Erwerb von Gebäuden und Bauten			
3414	Auszahlungen für den Erwerb von technischen Anlagen, Fahrzeugen und Maschinen			
3415	Auszahlungen für den Erwerb von Amts-, Betriebs- und Geschäftsausstattung	500,00	500,00	23.035,80
3416	Auszahlungen für den Erwerb von Kulturgütern			
3417	Auszahlungen für den Erwerb von Beteiligungen			
3418	Auszahlungen für den Erwerb von kofinanzierten Schutzbauten			
<b>342</b>	<b>Auszahlungen aus der Gewährung von Darlehen sowie gewährten Vorschüssen</b>	<b>0,00</b>	<b>0,00</b>	<b>0,00</b>
3421	Auszahlungen von Darlehen an Träger des öffentlichen Rechts			
3422	Auszahlungen von Darlehen an Beteiligungen			
3423	Auszahlungen von Darlehen an Unternehmen und Haushalte			
3425	Auszahlungen von Vorschüssen und Anzahlungen			
<b>343</b>	<b>Auszahlungen aus Kapitaltransfers</b>	<b>0,00</b>	<b>0,00</b>	<b>0,00</b>
3431	Kapitaltransferzahlungen an Träger des öffentlichen Rechts			
3432	Kapitaltransferzahlungen an Beteiligungen			
3433	Kapitaltransferzahlungen an Unternehmen (Finanzunternehmen)			
3434	Kapitaltransferzahlungen an Haushalte und Organisationen ohne Erwerbscharakter			
3435	Kapitaltransferzahlungen an das Ausland			
<b>34</b>	<b>Summe Auszahlungen investive Gebarung</b>	<b>500,00</b>	<b>500,00</b>	<b>23.035,80</b>
<b>SA2</b>	<b>Saldo (2) Geldfluss aus der investiven Gebarung (33 – 34)</b>	<b>-500,00</b>	<b>-500,00</b>	<b>-18.035,80</b>
<b>SA3</b>	<b>Saldo (3) Nettofinanzierungssaldo (Saldo 1 + Saldo 2)</b>	<b>-269.500,00</b>	<b>-173.500,00</b>	<b>-262.311,02</b>
<b>351</b>	<b>Einzahlungen aus der Aufnahme von Finanzschulden</b>	<b>0,00</b>	<b>0,00</b>	<b>0,00</b>
3511	Einzahlungen aus empfangenen Darlehen von öffentlichen Körperschaften und Rechtsträgern			
3512	Einzahlungen aus empfangenen Darlehen von Beteiligungen			
3513	Einzahlungen aus empfangenen Darlehen von Unternehmen und privaten Haushalten			
3514	Einzahlungen aus Finanzschulden (Finanzunternehmen)			
3515	Einzahlungen aus Aufnahmen von Leasingverbindlichkeiten			
<b>353</b>	<b>Einzahlungen infolge eines Kapitaltausches bei derivativen Finanzinstrumenten mit Grundgeschäft</b>	<b>0,00</b>	<b>0,00</b>	<b>0,00</b>
3530	Einzahlungen infolge eines Kapitaltausches bei derivativen Finanzinstrumenten mit Grundgeschäft			
<b>355</b>	<b>Einzahlungen aus dem Abgang von Finanzinstrumenten</b>	<b>0,00</b>	<b>0,00</b>	<b>0,00</b>

## Unterricht, Erziehung, Sport und Wissenschaft (Gruppe 2)

MVAG	Mittelverwendungs- und aufbringungsgruppen (1. und 2. Ebene)	VA 2026	VA 2025	RA 2024
3550	Einzahlungen aus dem Abgang von Finanzinstrumenten			
<b>35</b>	<b>Summe Einzahlungen aus der Finanzierungstätigkeit</b>	<b>0,00</b>	<b>0,00</b>	<b>0,00</b>
<b>361</b>	<b>Auszahlungen aus der Tilgung von Finanzschulden</b>	<b>0,00</b>	<b>0,00</b>	<b>0,00</b>
3611	Auszahlungen aus empfangenen Darlehen von öffentlichen Körperschaften und Rechtsträgern			
3612	Auszahlungen aus empfangenen Darlehen von Beteiligungen			
3613	Auszahlungen aus empfangenen Darlehen von Unternehmen und privaten Haushalten			
3614	Auszahlungen aus Finanzschulden			
3615	Auszahlungen aus Rückzahlungen von Leasingverbindlichkeiten			
<b>363</b>	<b>Auszahlungen infolge eines Kapitaltausches bei derivativen Finanzinstrumenten mit Grundgeschäft</b>	<b>0,00</b>	<b>0,00</b>	<b>0,00</b>
3630	Auszahlungen infolge eines Kapitaltausches bei derivativen Finanzinstrumenten mit Grundgeschäft			
<b>365</b>	<b>Auszahlungen für den Erwerb von Finanzinstrumenten</b>	<b>0,00</b>	<b>0,00</b>	<b>0,00</b>
3650	Auszahlungen für den Erwerb von Finanzinstrumenten			
<b>36</b>	<b>Summe Auszahlungen aus der Finanzierungstätigkeit</b>	<b>0,00</b>	<b>0,00</b>	<b>0,00</b>
<b>SA4</b>	<b>Saldo (4) Geldfluss aus der Finanzierungstätigkeit (35 – 36)</b>	<b>0,00</b>	<b>0,00</b>	<b>0,00</b>
<b>SA5</b>	<b>Saldo (5) Geldfluss aus der voranschlagswirksamen Gebarung (Saldo 3 + Saldo 4)</b>	<b>-269.500,00</b>	<b>-173.500,00</b>	<b>-262.311,02</b>



## Kunst, Kultur und Kultus (Gruppe 3)

MVAG	Mittelverwendungs- und aufbringungsgruppen (1. und 2. Ebene)	VA 2026	VA 2025	RA 2024
<b>311</b>	<b>Einzahlungen aus operativer Verwaltungstätigkeit</b>	<b>23.100,00</b>	<b>23.800,00</b>	<b>25.780,51</b>
3111	Einzahlungen aus eigenen Abgaben			
3112	Einzahlungen aus Ertragsanteilen			
3113	Einzahlungen aus Gebühren			
3114	Einzahlungen aus Leistungen	17.600,00	17.600,00	19.185,00
3115	Einzahlungen aus Besitz und wirtschaftlicher Tätigkeit			
3116	Einzahlungen aus Veräußerung von geringwertigen Wirtschaftsgütern (GWG) und sonstige Einzahlungen	5.500,00	6.200,00	6.595,51
<b>312</b>	<b>Einzahlungen aus Transfers</b>	<b>0,00</b>	<b>0,00</b>	<b>0,00</b>
3121	Transferzahlungen von Trägern des öffentlichen Rechts			
3122	Transferzahlungen von Beteiligungen			
3123	Transferzahlungen von Unternehmen (inkl. Finanzunternehmen)			
3124	Transferzahlungen von Haushalten und Organisationen ohne Erwerbscharakter			
3125	Transferzahlungen vom Ausland			
3126	Investitions- und Tilgungszuschüsse zwischen Unternehmungen und Betrieben der Gebietskörperschaft und der Gebietskörperschaft			
<b>313</b>	<b>Einzahlungen aus Finanzerträgen</b>	<b>0,00</b>	<b>0,00</b>	<b>0,00</b>
3131	Einzahlungen aus Zinserträgen			
3132	Einzahlungen aus Zinsen aus derivativen Finanzinstrumenten mit und ohne Grundgeschäft			
3133	Einzahlungen aus Gewinnentnahmen von marktbestimmten Betrieben			
3134	Sonstige Einzahlungen aus Finanzerträgen			
3135	Einzahlungen aus Dividenden/Gewinnausschüttungen			
<b>31</b>	<b>Summe Einzahlungen operative Gebarung</b>	<b>23.100,00</b>	<b>23.800,00</b>	<b>25.780,51</b>
<b>321</b>	<b>Auszahlungen aus Personalaufwand</b>	<b>0,00</b>	<b>0,00</b>	<b>0,00</b>
3211	Auszahlungen für Personalaufwand (Bezüge, Nebengebühren, und Mehrleistungsvergütungen)			
3212	Auszahlungen für gesetzliche und freiwillige Sozialaufwendungen			
3213	Auszahlungen aus sonstigem Personalaufwand			
<b>322</b>	<b>Auszahlungen aus Sachaufwand</b>	<b>136.300,00</b>	<b>100.900,00</b>	<b>101.112,74</b>
3221	Auszahlungen für Gebrauchs- und Verbrauchsgüter, Handelswaren	1.500,00	1.500,00	2.002,04
3222	Auszahlungen für Verwaltungs- und Betriebsaufwand	900,00	900,00	574,90
3223	Auszahlungen für Leasing- und Mietaufwand	4.300,00	4.300,00	4.110,00
3224	Auszahlungen für Instandhaltung	1.500,00	100,00	19,73
3225	Sonstige Auszahlungen aus Sachaufwand	128.100,00	94.100,00	94.406,07
3226	Auszahlungen aus der Inanspruchnahme von Haftungen			
<b>323</b>	<b>Auszahlungen aus Transfers</b>	<b>44.600,00</b>	<b>41.800,00</b>	<b>46.909,50</b>
3231	Transferzahlungen an Träger des öffentlichen Rechts	44.600,00	41.800,00	46.909,50

**Kunst, Kultur und Kultus (Gruppe 3)**

MVAG	Mittelverwendungs- und aufbringungsgruppen (1. und 2. Ebene)	VA 2026	VA 2025	RA 2024
3232	Transferzahlungen an Beteiligungen			
3233	Transferzahlungen an Unternehmen (inkl. Finanzunternehmen)			
3234	Transferzahlungen an Haushalte und Organisationen ohne Erwerbscharakter			
3235	Transferzahlungen an das Ausland			
3236	Investitions- und Tilgungszuschüsse zwischen Unternehmungen und Betrieben der Gebietskörperschaft und der Gebietskörperschaft			
<b>324</b>	<b>Auszahlungen aus Finanzaufwand</b>	<b>100,00</b>	<b>100,00</b>	<b>129,05</b>
3241	Auszahlungen für Zinsen			
3242	Auszahlungen für Zinsen aus derivativen Finanzinstrumenten mit und ohne Grundgeschäft			
3243	Auszahlungen aus Gewinnentnahmen von marktbestimmten Betrieben			
3244	Sonstige Auszahlungen aus Finanzaufwendungen	100,00	100,00	129,05
<b>32</b>	<b>Summe Auszahlungen operative Gebarung</b>	<b>181.000,00</b>	<b>142.800,00</b>	<b>148.151,29</b>
<b>SA1</b>	<b>Saldo (1) Geldfluss aus der operativen Gebarung (31 – 32)</b>	<b>-157.900,00</b>	<b>-119.000,00</b>	<b>-122.370,78</b>
<b>331</b>	<b>Einzahlungen aus der Investitionstätigkeit</b>	<b>0,00</b>	<b>0,00</b>	<b>0,00</b>
3311	Einzahlungen aus der Veräußerung von immateriellem Vermögen			
3312	Einzahlungen aus der Veräußerung von Grundstücken und Grundstückeinrichtungen			
3313	Einzahlungen aus der Veräußerung von Gebäuden und Bauten			
3314	Einzahlungen aus der Veräußerung von technischen Anlagen, Fahrzeugen und Maschinen			
3315	Einzahlungen aus der Veräußerung von Amts-, Betriebs- und Geschäftsausstattung			
3316	Einzahlungen aus der Veräußerung von Kulturgütern			
3317	Einzahlungen aus der Veräußerung von Beteiligungen			
3318	Einzahlungen aus der Veräußerung von kofinanzierten Schutzbauten			
<b>332</b>	<b>Einzahlungen aus der Rückzahlung von Darlehen sowie gewährten Vorschüssen</b>	<b>0,00</b>	<b>0,00</b>	<b>0,00</b>
3321	Einzahlungen aus Darlehen an Träger des öffentlichen Rechts			
3322	Einzahlungen aus Darlehen an Beteiligungen			
3323	Einzahlungen aus Darlehen an Unternehmen und Haushalte			
3325	Einzahlungen aus Vorschüssen und Anzahlungen			
<b>333</b>	<b>Einzahlungen aus Kapitaltransfers</b>	<b>0,00</b>	<b>0,00</b>	<b>0,00</b>
3331	Kapitaltransferzahlungen von Trägern des öffentlichen Rechts			
3332	Kapitaltransferzahlungen von Beteiligungen			
3333	Kapitaltransferzahlungen von Unternehmen			
3334	Kapitaltransferzahlungen von Haushalten und Organisationen ohne Erwerbscharakter			
3335	Kapitaltransferzahlungen vom Ausland			
<b>33</b>	<b>Summe Einzahlungen investive Gebarung</b>	<b>0,00</b>	<b>0,00</b>	<b>0,00</b>

## Kunst, Kultur und Kultus (Gruppe 3)

MVAG	Mittelverwendungs- und aufbringungsgruppen (1. und 2. Ebene)	VA 2026	VA 2025	RA 2024
<b>341</b>	<b>Auszahlungen aus der Investitionstätigkeit</b>	<b>0,00</b>	<b>0,00</b>	<b>0,00</b>
3411	Auszahlungen für den Erwerb von immateriellem Vermögen			
3412	Auszahlungen für den Erwerb von Grundstücken und Grundstückseinrichtungen			
3413	Auszahlungen für den Erwerb von Gebäuden und Bauten			
3414	Auszahlungen für den Erwerb von technischen Anlagen, Fahrzeugen und Maschinen			
3415	Auszahlungen für den Erwerb von Amts-, Betriebs- und Geschäftsausstattung			
3416	Auszahlungen für den Erwerb von Kulturgütern			
3417	Auszahlungen für den Erwerb von Beteiligungen			
3418	Auszahlungen für den Erwerb von kofinanzierten Schutzbauten			
<b>342</b>	<b>Auszahlungen aus der Gewährung von Darlehen sowie gewährten Vorschüssen</b>	<b>0,00</b>	<b>0,00</b>	<b>0,00</b>
3421	Auszahlungen von Darlehen an Träger des öffentlichen Rechts			
3422	Auszahlungen von Darlehen an Beteiligungen			
3423	Auszahlungen von Darlehen an Unternehmen und Haushalte			
3425	Auszahlungen von Vorschüssen und Anzahlungen			
<b>343</b>	<b>Auszahlungen aus Kapitaltransfers</b>	<b>0,00</b>	<b>0,00</b>	<b>16.466,37</b>
3431	Kapitaltransferzahlungen an Träger des öffentlichen Rechts			16.466,37
3432	Kapitaltransferzahlungen an Beteiligungen			
3433	Kapitaltransferzahlungen an Unternehmen (Finanzunternehmen)			
3434	Kapitaltransferzahlungen an Haushalte und Organisationen ohne Erwerbscharakter			
3435	Kapitaltransferzahlungen an das Ausland			
<b>34</b>	<b>Summe Auszahlungen investive Gebarung</b>	<b>0,00</b>	<b>0,00</b>	<b>16.466,37</b>
<b>SA2</b>	<b>Saldo (2) Geldfluss aus der investiven Gebarung (33 – 34)</b>	<b>0,00</b>	<b>0,00</b>	<b>-16.466,37</b>
<b>SA3</b>	<b>Saldo (3) Nettofinanzierungssaldo (Saldo 1 + Saldo 2)</b>	<b>-157.900,00</b>	<b>-119.000,00</b>	<b>-138.837,15</b>
<b>351</b>	<b>Einzahlungen aus der Aufnahme von Finanzschulden</b>	<b>0,00</b>	<b>0,00</b>	<b>0,00</b>
3511	Einzahlungen aus empfangenen Darlehen von öffentlichen Körperschaften und Rechtsträgern			
3512	Einzahlungen aus empfangenen Darlehen von Beteiligungen			
3513	Einzahlungen aus empfangenen Darlehen von Unternehmen und privaten Haushalten			
3514	Einzahlungen aus Finanzschulden (Finanzunternehmen)			
3515	Einzahlungen aus Aufnahmen von Leasingverbindlichkeiten			
<b>353</b>	<b>Einzahlungen infolge eines Kapitaltausches bei derivativen Finanzinstrumenten mit Grundgeschäft</b>	<b>0,00</b>	<b>0,00</b>	<b>0,00</b>
3530	Einzahlungen infolge eines Kapitaltausches bei derivativen Finanzinstrumenten mit Grundgeschäft			
<b>355</b>	<b>Einzahlungen aus dem Abgang von Finanzinstrumenten</b>	<b>0,00</b>	<b>0,00</b>	<b>0,00</b>

## Kunst, Kultur und Kultus (Gruppe 3)

MVAG	Mittelverwendungs- und aufbringungsgruppen (1. und 2. Ebene)	VA 2026	VA 2025	RA 2024
3550	Einzahlungen aus dem Abgang von Finanzinstrumenten			
<b>35</b>	<b>Summe Einzahlungen aus der Finanzierungstätigkeit</b>	<b>0,00</b>	<b>0,00</b>	<b>0,00</b>
<b>361</b>	<b>Auszahlungen aus der Tilgung von Finanzschulden</b>	<b>0,00</b>	<b>0,00</b>	<b>0,00</b>
3611	Auszahlungen aus empfangenen Darlehen von öffentlichen Körperschaften und Rechtsträgern			
3612	Auszahlungen aus empfangenen Darlehen von Beteiligungen			
3613	Auszahlungen aus empfangenen Darlehen von Unternehmen und privaten Haushalten			
3614	Auszahlungen aus Finanzschulden			
3615	Auszahlungen aus Rückzahlungen von Leasingverbindlichkeiten			
<b>363</b>	<b>Auszahlungen infolge eines Kapitaltausches bei derivativen Finanzinstrumenten mit Grundgeschäft</b>	<b>0,00</b>	<b>0,00</b>	<b>0,00</b>
3630	Auszahlungen infolge eines Kapitaltausches bei derivativen Finanzinstrumenten mit Grundgeschäft			
<b>365</b>	<b>Auszahlungen für den Erwerb von Finanzinstrumenten</b>	<b>0,00</b>	<b>0,00</b>	<b>0,00</b>
3650	Auszahlungen für den Erwerb von Finanzinstrumenten			
<b>36</b>	<b>Summe Auszahlungen aus der Finanzierungstätigkeit</b>	<b>0,00</b>	<b>0,00</b>	<b>0,00</b>
<b>SA4</b>	<b>Saldo (4) Geldfluss aus der Finanzierungstätigkeit (35 – 36)</b>	<b>0,00</b>	<b>0,00</b>	<b>0,00</b>
<b>SA5</b>	<b>Saldo (5) Geldfluss aus der voranschlagswirksamen Gebarung (Saldo 3 + Saldo 4)</b>	<b>-157.900,00</b>	<b>-119.000,00</b>	<b>-138.837,15</b>

## Soziale Wohlfahrt und Wohnbauförderung (Gruppe 4)

MVAG	Mittelverwendungs- und aufbringungsgruppen (1. und 2. Ebene)	VA 2026	VA 2025	RA 2024
<b>311</b>	<b>Einzahlungen aus operativer Verwaltungstätigkeit</b>	<b>0,00</b>	<b>0,00</b>	<b>0,00</b>
3111	Einzahlungen aus eigenen Abgaben			
3112	Einzahlungen aus Ertragsanteilen			
3113	Einzahlungen aus Gebühren			
3114	Einzahlungen aus Leistungen			
3115	Einzahlungen aus Besitz und wirtschaftlicher Tätigkeit			
3116	Einzahlungen aus Veräußerung von geringwertigen Wirtschaftsgütern (GWG) und sonstige Einzahlungen			
<b>312</b>	<b>Einzahlungen aus Transfers</b>	<b>0,00</b>	<b>35.200,00</b>	<b>0,00</b>
3121	Transferzahlungen von Trägern des öffentlichen Rechts		35.200,00	
3122	Transferzahlungen von Beteiligungen			
3123	Transferzahlungen von Unternehmen (inkl. Finanzunternehmen)			
3124	Transferzahlungen von Haushalten und Organisationen ohne Erwerbscharakter			
3125	Transferzahlungen vom Ausland			
3126	Investitions- und Tilgungszuschüsse zwischen Unternehmungen und Betrieben der Gebietskörperschaft und der Gebietskörperschaft			
<b>313</b>	<b>Einzahlungen aus Finanzerträgen</b>	<b>0,00</b>	<b>0,00</b>	<b>0,00</b>
3131	Einzahlungen aus Zinserträgen			
3132	Einzahlungen aus Zinsen aus derivativen Finanzinstrumenten mit und ohne Grundgeschäft			
3133	Einzahlungen aus Gewinnentnahmen von marktbestimmten Betrieben			
3134	Sonstige Einzahlungen aus Finanzerträgen			
3135	Einzahlungen aus Dividenden/Gewinnausschüttungen			
<b>31</b>	<b>Summe Einzahlungen operative Gebarung</b>	<b>0,00</b>	<b>35.200,00</b>	<b>0,00</b>
<b>321</b>	<b>Auszahlungen aus Personalaufwand</b>	<b>0,00</b>	<b>0,00</b>	<b>0,00</b>
3211	Auszahlungen für Personalaufwand (Bezüge, Nebengebühren, und Mehrleistungsvergütungen)			
3212	Auszahlungen für gesetzliche und freiwillige Sozialaufwendungen			
3213	Auszahlungen aus sonstigem Personalaufwand			
<b>322</b>	<b>Auszahlungen aus Sachaufwand</b>	<b>100,00</b>	<b>100,00</b>	<b>0,00</b>
3221	Auszahlungen für Gebrauchs- und Verbrauchsgüter, Handelswaren			
3222	Auszahlungen für Verwaltungs- und Betriebsaufwand	100,00	100,00	
3223	Auszahlungen für Leasing- und Mietaufwand			
3224	Auszahlungen für Instandhaltung			
3225	Sonstige Auszahlungen aus Sachaufwand			
3226	Auszahlungen aus der Inanspruchnahme von Haftungen			
<b>323</b>	<b>Auszahlungen aus Transfers</b>	<b>311.500,00</b>	<b>291.700,00</b>	<b>256.567,03</b>
3231	Transferzahlungen an Träger des öffentlichen Rechts	310.000,00	290.000,00	254.857,03

## Soziale Wohlfahrt und Wohnbauförderung (Gruppe 4)

MVAG	Mittelverwendungs- und aufbringungsgruppen (1. und 2. Ebene)	VA 2026	VA 2025	RA 2024
3232	Transferzahlungen an Beteiligungen			
3233	Transferzahlungen an Unternehmen (inkl. Finanzunternehmen)			
3234	Transferzahlungen an Haushalte und Organisationen ohne Erwerbscharakter	1.500,00	1.700,00	1.710,00
3235	Transferzahlungen an das Ausland			
3236	Investitions- und Tilgungszuschüsse zwischen Unternehmungen und Betrieben der Gebietskörperschaft und der Gebietskörperschaft			
<b>324</b>	<b>Auszahlungen aus Finanzaufwand</b>	<b>0,00</b>	<b>0,00</b>	<b>0,00</b>
3241	Auszahlungen für Zinsen			
3242	Auszahlungen für Zinsen aus derivativen Finanzinstrumenten mit und ohne Grundgeschäft			
3243	Auszahlungen aus Gewinnentnahmen von marktbestimmten Betrieben			
3244	Sonstige Auszahlungen aus Finanzaufwendungen			
<b>32</b>	<b>Summe Auszahlungen operative Gebarung</b>	<b>311.600,00</b>	<b>291.800,00</b>	<b>256.567,03</b>
<b>SA1</b>	<b>Saldo (1) Geldfluss aus der operativen Gebarung (31 – 32)</b>	<b>-311.600,00</b>	<b>-256.600,00</b>	<b>-256.567,03</b>
<b>331</b>	<b>Einzahlungen aus der Investitionstätigkeit</b>	<b>0,00</b>	<b>0,00</b>	<b>0,00</b>
3311	Einzahlungen aus der Veräußerung von immateriellem Vermögen			
3312	Einzahlungen aus der Veräußerung von Grundstücken und Grundstückeinrichtungen			
3313	Einzahlungen aus der Veräußerung von Gebäuden und Bauten			
3314	Einzahlungen aus der Veräußerung von technischen Anlagen, Fahrzeugen und Maschinen			
3315	Einzahlungen aus der Veräußerung von Amts-, Betriebs- und Geschäftsausstattung			
3316	Einzahlungen aus der Veräußerung von Kulturgütern			
3317	Einzahlungen aus der Veräußerung von Beteiligungen			
3318	Einzahlungen aus der Veräußerung von kofinanzierten Schutzbauten			
<b>332</b>	<b>Einzahlungen aus der Rückzahlung von Darlehen sowie gewährten Vorschüssen</b>	<b>0,00</b>	<b>0,00</b>	<b>0,00</b>
3321	Einzahlungen aus Darlehen an Träger des öffentlichen Rechts			
3322	Einzahlungen aus Darlehen an Beteiligungen			
3323	Einzahlungen aus Darlehen an Unternehmen und Haushalte			
3325	Einzahlungen aus Vorschüssen und Anzahlungen			
<b>333</b>	<b>Einzahlungen aus Kapitaltransfers</b>	<b>0,00</b>	<b>0,00</b>	<b>0,00</b>
3331	Kapitaltransferzahlungen von Trägern des öffentlichen Rechts			
3332	Kapitaltransferzahlungen von Beteiligungen			
3333	Kapitaltransferzahlungen von Unternehmen			
3334	Kapitaltransferzahlungen von Haushalten und Organisationen ohne Erwerbscharakter			
3335	Kapitaltransferzahlungen vom Ausland			
<b>33</b>	<b>Summe Einzahlungen investive Gebarung</b>	<b>0,00</b>	<b>0,00</b>	<b>0,00</b>

## Soziale Wohlfahrt und Wohnbauförderung (Gruppe 4)

MVAG	Mittelverwendungs- und aufbringungsgruppen (1. und 2. Ebene)	VA 2026	VA 2025	RA 2024
<b>341</b>	<b>Auszahlungen aus der Investitionstätigkeit</b>	<b>0,00</b>	<b>0,00</b>	<b>0,00</b>
3411	Auszahlungen für den Erwerb von immateriellem Vermögen			
3412	Auszahlungen für den Erwerb von Grundstücken und Grundstückseinrichtungen			
3413	Auszahlungen für den Erwerb von Gebäuden und Bauten			
3414	Auszahlungen für den Erwerb von technischen Anlagen, Fahrzeugen und Maschinen			
3415	Auszahlungen für den Erwerb von Amts-, Betriebs- und Geschäftsausstattung			
3416	Auszahlungen für den Erwerb von Kulturgütern			
3417	Auszahlungen für den Erwerb von Beteiligungen			
3418	Auszahlungen für den Erwerb von kofinanzierten Schutzbauten			
<b>342</b>	<b>Auszahlungen aus der Gewährung von Darlehen sowie gewährten Vorschüssen</b>	<b>0,00</b>	<b>0,00</b>	<b>0,00</b>
3421	Auszahlungen von Darlehen an Träger des öffentlichen Rechts			
3422	Auszahlungen von Darlehen an Beteiligungen			
3423	Auszahlungen von Darlehen an Unternehmen und Haushalte			
3425	Auszahlungen von Vorschüssen und Anzahlungen			
<b>343</b>	<b>Auszahlungen aus Kapitaltransfers</b>	<b>0,00</b>	<b>0,00</b>	<b>0,00</b>
3431	Kapitaltransferzahlungen an Träger des öffentlichen Rechts			
3432	Kapitaltransferzahlungen an Beteiligungen			
3433	Kapitaltransferzahlungen an Unternehmen (Finanzunternehmen)			
3434	Kapitaltransferzahlungen an Haushalte und Organisationen ohne Erwerbscharakter			
3435	Kapitaltransferzahlungen an das Ausland			
<b>34</b>	<b>Summe Auszahlungen investive Gebarung</b>	<b>0,00</b>	<b>0,00</b>	<b>0,00</b>
<b>SA2</b>	<b>Saldo (2) Geldfluss aus der investiven Gebarung (33 – 34)</b>	<b>0,00</b>	<b>0,00</b>	<b>0,00</b>
<b>SA3</b>	<b>Saldo (3) Nettofinanzierungssaldo (Saldo 1 + Saldo 2)</b>	<b>-311.600,00</b>	<b>-256.600,00</b>	<b>-256.567,03</b>
<b>351</b>	<b>Einzahlungen aus der Aufnahme von Finanzschulden</b>	<b>0,00</b>	<b>0,00</b>	<b>0,00</b>
3511	Einzahlungen aus empfangenen Darlehen von öffentlichen Körperschaften und Rechtsträgern			
3512	Einzahlungen aus empfangenen Darlehen von Beteiligungen			
3513	Einzahlungen aus empfangenen Darlehen von Unternehmen und privaten Haushalten			
3514	Einzahlungen aus Finanzschulden (Finanzunternehmen)			
3515	Einzahlungen aus Aufnahmen von Leasingverbindlichkeiten			
<b>353</b>	<b>Einzahlungen infolge eines Kapitaltausches bei derivativen Finanzinstrumenten mit Grundgeschäft</b>	<b>0,00</b>	<b>0,00</b>	<b>0,00</b>
3530	Einzahlungen infolge eines Kapitaltausches bei derivativen Finanzinstrumenten mit Grundgeschäft			
<b>355</b>	<b>Einzahlungen aus dem Abgang von Finanzinstrumenten</b>	<b>0,00</b>	<b>0,00</b>	<b>0,00</b>

## Soziale Wohlfahrt und Wohnbauförderung (Gruppe 4)

MVAG	Mittelverwendungs- und aufbringungsgruppen (1. und 2. Ebene)	VA 2026	VA 2025	RA 2024
3550	Einzahlungen aus dem Abgang von Finanzinstrumenten			
<b>35</b>	<b>Summe Einzahlungen aus der Finanzierungstätigkeit</b>	<b>0,00</b>	<b>0,00</b>	<b>0,00</b>
<b>361</b>	<b>Auszahlungen aus der Tilgung von Finanzschulden</b>	<b>0,00</b>	<b>0,00</b>	<b>0,00</b>
3611	Auszahlungen aus empfangenen Darlehen von öffentlichen Körperschaften und Rechtsträgern			
3612	Auszahlungen aus empfangenen Darlehen von Beteiligungen			
3613	Auszahlungen aus empfangenen Darlehen von Unternehmen und privaten Haushalten			
3614	Auszahlungen aus Finanzschulden			
3615	Auszahlungen aus Rückzahlungen von Leasingverbindlichkeiten			
<b>363</b>	<b>Auszahlungen infolge eines Kapitaltausches bei derivativen Finanzinstrumenten mit Grundgeschäft</b>	<b>0,00</b>	<b>0,00</b>	<b>0,00</b>
3630	Auszahlungen infolge eines Kapitaltausches bei derivativen Finanzinstrumenten mit Grundgeschäft			
<b>365</b>	<b>Auszahlungen für den Erwerb von Finanzinstrumenten</b>	<b>0,00</b>	<b>0,00</b>	<b>0,00</b>
3650	Auszahlungen für den Erwerb von Finanzinstrumenten			
<b>36</b>	<b>Summe Auszahlungen aus der Finanzierungstätigkeit</b>	<b>0,00</b>	<b>0,00</b>	<b>0,00</b>
<b>SA4</b>	<b>Saldo (4) Geldfluss aus der Finanzierungstätigkeit (35 – 36)</b>	<b>0,00</b>	<b>0,00</b>	<b>0,00</b>
<b>SA5</b>	<b>Saldo (5) Geldfluss aus der voranschlagswirksamen Gebarung (Saldo 3 + Saldo 4)</b>	<b>-311.600,00</b>	<b>-256.600,00</b>	<b>-256.567,03</b>



## Gesundheit (Gruppe 5)

MVAG	Mittelverwendungs- und aufbringungsgruppen (1. und 2. Ebene)	VA 2026	VA 2025	RA 2024
<b>311</b>	<b>Einzahlungen aus operativer Verwaltungstätigkeit</b>	<b>2.500,00</b>	<b>3.000,00</b>	<b>7.235,80</b>
3111	Einzahlungen aus eigenen Abgaben			
3112	Einzahlungen aus Ertragsanteilen			
3113	Einzahlungen aus Gebühren			
3114	Einzahlungen aus Leistungen	2.000,00	2.500,00	6.458,00
3115	Einzahlungen aus Besitz und wirtschaftlicher Tätigkeit			
3116	Einzahlungen aus Veräußerung von geringwertigen Wirtschaftsgütern (GWG) und sonstige Einzahlungen	500,00	500,00	777,80
<b>312</b>	<b>Einzahlungen aus Transfers</b>	<b>8.300,00</b>	<b>1.200,00</b>	<b>1.659,00</b>
3121	Transferzahlungen von Trägern des öffentlichen Rechts	8.300,00	1.200,00	1.659,00
3122	Transferzahlungen von Beteiligungen			
3123	Transferzahlungen von Unternehmen (inkl. Finanzunternehmen)			
3124	Transferzahlungen von Haushalten und Organisationen ohne Erwerbscharakter			
3125	Transferzahlungen vom Ausland			
3126	Investitions- und Tilgungszuschüsse zwischen Unternehmungen und Betrieben der Gebietskörperschaft und der Gebietskörperschaft			
<b>313</b>	<b>Einzahlungen aus Finanzerträgen</b>	<b>0,00</b>	<b>0,00</b>	<b>0,00</b>
3131	Einzahlungen aus Zinserträgen			
3132	Einzahlungen aus Zinsen aus derivativen Finanzinstrumenten mit und ohne Grundgeschäft			
3133	Einzahlungen aus Gewinnentnahmen von marktbestimmten Betrieben			
3134	Sonstige Einzahlungen aus Finanzerträgen			
3135	Einzahlungen aus Dividenden/Gewinnausschüttungen			
<b>31</b>	<b>Summe Einzahlungen operative Gebarung</b>	<b>10.800,00</b>	<b>4.200,00</b>	<b>8.894,80</b>
<b>321</b>	<b>Auszahlungen aus Personalaufwand</b>	<b>400,00</b>	<b>400,00</b>	<b>371,72</b>
3211	Auszahlungen für Personalaufwand (Bezüge, Nebengebühren, und Mehrleistungsvergütungen)	400,00	400,00	371,72
3212	Auszahlungen für gesetzliche und freiwillige Sozialaufwendungen			
3213	Auszahlungen aus sonstigem Personalaufwand			
<b>322</b>	<b>Auszahlungen aus Sachaufwand</b>	<b>9.000,00</b>	<b>10.100,00</b>	<b>10.553,85</b>
3221	Auszahlungen für Gebrauchs- und Verbrauchsgüter, Handelswaren	100,00	100,00	352,33
3222	Auszahlungen für Verwaltungs- und Betriebsaufwand			
3223	Auszahlungen für Leasing- und Mietaufwand	3.100,00	3.100,00	3.060,00
3224	Auszahlungen für Instandhaltung			
3225	Sonstige Auszahlungen aus Sachaufwand	5.800,00	6.900,00	7.141,52
3226	Auszahlungen aus der Inanspruchnahme von Haftungen			
<b>323</b>	<b>Auszahlungen aus Transfers</b>	<b>345.700,00</b>	<b>322.700,00</b>	<b>300.376,60</b>
3231	Transferzahlungen an Träger des öffentlichen Rechts	345.700,00	322.700,00	300.376,60

## Gesundheit (Gruppe 5)

MVAG	Mittelverwendungs- und aufbringungsgruppen (1. und 2. Ebene)	VA 2026	VA 2025	RA 2024
3232	Transferzahlungen an Beteiligungen			
3233	Transferzahlungen an Unternehmen (inkl. Finanzunternehmen)			
3234	Transferzahlungen an Haushalte und Organisationen ohne Erwerbscharakter			
3235	Transferzahlungen an das Ausland			
3236	Investitions- und Tilgungszuschüsse zwischen Unternehmungen und Betrieben der Gebietskörperschaft und der Gebietskörperschaft			
<b>324</b>	<b>Auszahlungen aus Finanzaufwand</b>	<b>100,00</b>	<b>100,00</b>	<b>100,04</b>
3241	Auszahlungen für Zinsen			
3242	Auszahlungen für Zinsen aus derivativen Finanzinstrumenten mit und ohne Grundgeschäft			
3243	Auszahlungen aus Gewinnentnahmen von marktbestimmten Betrieben			
3244	Sonstige Auszahlungen aus Finanzaufwendungen	100,00	100,00	100,04
<b>32</b>	<b>Summe Auszahlungen operative Gebarung</b>	<b>355.200,00</b>	<b>333.300,00</b>	<b>311.402,21</b>
<b>SA1</b>	<b>Saldo (1) Geldfluss aus der operativen Gebarung (31 – 32)</b>	<b>-344.400,00</b>	<b>-329.100,00</b>	<b>-302.507,41</b>
<b>331</b>	<b>Einzahlungen aus der Investitionstätigkeit</b>	<b>0,00</b>	<b>0,00</b>	<b>0,00</b>
3311	Einzahlungen aus der Veräußerung von immateriellem Vermögen			
3312	Einzahlungen aus der Veräußerung von Grundstücken und Grundstückeinrichtungen			
3313	Einzahlungen aus der Veräußerung von Gebäuden und Bauten			
3314	Einzahlungen aus der Veräußerung von technischen Anlagen, Fahrzeugen und Maschinen			
3315	Einzahlungen aus der Veräußerung von Amts-, Betriebs- und Geschäftsausstattung			
3316	Einzahlungen aus der Veräußerung von Kulturgütern			
3317	Einzahlungen aus der Veräußerung von Beteiligungen			
3318	Einzahlungen aus der Veräußerung von kofinanzierten Schutzbauten			
<b>332</b>	<b>Einzahlungen aus der Rückzahlung von Darlehen sowie gewährten Vorschüssen</b>	<b>0,00</b>	<b>0,00</b>	<b>0,00</b>
3321	Einzahlungen aus Darlehen an Träger des öffentlichen Rechts			
3322	Einzahlungen aus Darlehen an Beteiligungen			
3323	Einzahlungen aus Darlehen an Unternehmen und Haushalte			
3325	Einzahlungen aus Vorschüssen und Anzahlungen			
<b>333</b>	<b>Einzahlungen aus Kapitaltransfers</b>	<b>0,00</b>	<b>0,00</b>	<b>0,00</b>
3331	Kapitaltransferzahlungen von Trägern des öffentlichen Rechts			
3332	Kapitaltransferzahlungen von Beteiligungen			
3333	Kapitaltransferzahlungen von Unternehmen			
3334	Kapitaltransferzahlungen von Haushalten und Organisationen ohne Erwerbscharakter			
3335	Kapitaltransferzahlungen vom Ausland			
<b>33</b>	<b>Summe Einzahlungen investive Gebarung</b>	<b>0,00</b>	<b>0,00</b>	<b>0,00</b>

## Gesundheit (Gruppe 5)

MVAG	Mittelverwendungs- und aufbringungsgruppen (1. und 2. Ebene)	VA 2026	VA 2025	RA 2024
<b>341</b>	<b>Auszahlungen aus der Investitionstätigkeit</b>	<b>0,00</b>	<b>0,00</b>	<b>0,00</b>
3411	Auszahlungen für den Erwerb von immateriellem Vermögen			
3412	Auszahlungen für den Erwerb von Grundstücken und Grundstückseinrichtungen			
3413	Auszahlungen für den Erwerb von Gebäuden und Bauten			
3414	Auszahlungen für den Erwerb von technischen Anlagen, Fahrzeugen und Maschinen			
3415	Auszahlungen für den Erwerb von Amts-, Betriebs- und Geschäftsausstattung			
3416	Auszahlungen für den Erwerb von Kulturgütern			
3417	Auszahlungen für den Erwerb von Beteiligungen			
3418	Auszahlungen für den Erwerb von kofinanzierten Schutzbauten			
<b>342</b>	<b>Auszahlungen aus der Gewährung von Darlehen sowie gewährten Vorschüssen</b>	<b>0,00</b>	<b>0,00</b>	<b>0,00</b>
3421	Auszahlungen von Darlehen an Träger des öffentlichen Rechts			
3422	Auszahlungen von Darlehen an Beteiligungen			
3423	Auszahlungen von Darlehen an Unternehmen und Haushalte			
3425	Auszahlungen von Vorschüssen und Anzahlungen			
<b>343</b>	<b>Auszahlungen aus Kapitaltransfers</b>	<b>0,00</b>	<b>0,00</b>	<b>0,00</b>
3431	Kapitaltransferzahlungen an Träger des öffentlichen Rechts			
3432	Kapitaltransferzahlungen an Beteiligungen			
3433	Kapitaltransferzahlungen an Unternehmen (Finanzunternehmen)			
3434	Kapitaltransferzahlungen an Haushalte und Organisationen ohne Erwerbscharakter			
3435	Kapitaltransferzahlungen an das Ausland			
<b>34</b>	<b>Summe Auszahlungen investive Gebarung</b>	<b>0,00</b>	<b>0,00</b>	<b>0,00</b>
<b>SA2</b>	<b>Saldo (2) Geldfluss aus der investiven Gebarung (33 – 34)</b>	<b>0,00</b>	<b>0,00</b>	<b>0,00</b>
<b>SA3</b>	<b>Saldo (3) Nettofinanzierungssaldo (Saldo 1 + Saldo 2)</b>	<b>-344.400,00</b>	<b>-329.100,00</b>	<b>-302.507,41</b>
<b>351</b>	<b>Einzahlungen aus der Aufnahme von Finanzschulden</b>	<b>0,00</b>	<b>0,00</b>	<b>0,00</b>
3511	Einzahlungen aus empfangenen Darlehen von öffentlichen Körperschaften und Rechtsträgern			
3512	Einzahlungen aus empfangenen Darlehen von Beteiligungen			
3513	Einzahlungen aus empfangenen Darlehen von Unternehmen und privaten Haushalten			
3514	Einzahlungen aus Finanzschulden (Finanzunternehmen)			
3515	Einzahlungen aus Aufnahmen von Leasingverbindlichkeiten			
<b>353</b>	<b>Einzahlungen infolge eines Kapitaltausches bei derivativen Finanzinstrumenten mit Grundgeschäft</b>	<b>0,00</b>	<b>0,00</b>	<b>0,00</b>
3530	Einzahlungen infolge eines Kapitaltausches bei derivativen Finanzinstrumenten mit Grundgeschäft			
<b>355</b>	<b>Einzahlungen aus dem Abgang von Finanzinstrumenten</b>	<b>0,00</b>	<b>0,00</b>	<b>0,00</b>

## Gesundheit (Gruppe 5)

MVAG	Mittelverwendungs- und aufbringungsgruppen (1. und 2. Ebene)	VA 2026	VA 2025	RA 2024
3550	Einzahlungen aus dem Abgang von Finanzinstrumenten			
<b>35</b>	<b>Summe Einzahlungen aus der Finanzierungstätigkeit</b>	<b>0,00</b>	<b>0,00</b>	<b>0,00</b>
<b>361</b>	<b>Auszahlungen aus der Tilgung von Finanzschulden</b>	<b>0,00</b>	<b>0,00</b>	<b>0,00</b>
3611	Auszahlungen aus empfangenen Darlehen von öffentlichen Körperschaften und Rechtsträgern			
3612	Auszahlungen aus empfangenen Darlehen von Beteiligungen			
3613	Auszahlungen aus empfangenen Darlehen von Unternehmen und privaten Haushalten			
3614	Auszahlungen aus Finanzschulden			
3615	Auszahlungen aus Rückzahlungen von Leasingverbindlichkeiten			
<b>363</b>	<b>Auszahlungen infolge eines Kapitaltausches bei derivativen Finanzinstrumenten mit Grundgeschäft</b>	<b>0,00</b>	<b>0,00</b>	<b>0,00</b>
3630	Auszahlungen infolge eines Kapitaltausches bei derivativen Finanzinstrumenten mit Grundgeschäft			
<b>365</b>	<b>Auszahlungen für den Erwerb von Finanzinstrumenten</b>	<b>0,00</b>	<b>0,00</b>	<b>0,00</b>
3650	Auszahlungen für den Erwerb von Finanzinstrumenten			
<b>36</b>	<b>Summe Auszahlungen aus der Finanzierungstätigkeit</b>	<b>0,00</b>	<b>0,00</b>	<b>0,00</b>
<b>SA4</b>	<b>Saldo (4) Geldfluss aus der Finanzierungstätigkeit (35 – 36)</b>	<b>0,00</b>	<b>0,00</b>	<b>0,00</b>
<b>SA5</b>	<b>Saldo (5) Geldfluss aus der voranschlagswirksamen Gebarung (Saldo 3 + Saldo 4)</b>	<b>-344.400,00</b>	<b>-329.100,00</b>	<b>-302.507,41</b>

## Straßen- und Wasserbau, Verkehr (Gruppe 6)

MVAG	Mittelverwendungs- und aufbringungsgruppen (1. und 2. Ebene)	VA 2026	VA 2025	RA 2024
<b>311</b>	<b>Einzahlungen aus operativer Verwaltungstätigkeit</b>	<b>19.100,00</b>	<b>40.100,00</b>	<b>31.351,67</b>
3111	Einzahlungen aus eigenen Abgaben			
3112	Einzahlungen aus Ertragsanteilen			
3113	Einzahlungen aus Gebühren	7.000,00	8.200,00	6.541,70
3114	Einzahlungen aus Leistungen	8.900,00	9.900,00	7.984,82
3115	Einzahlungen aus Besitz und wirtschaftlicher Tätigkeit			
3116	Einzahlungen aus Veräußerung von geringwertigen Wirtschaftsgütern (GWG) und sonstige Einzahlungen	3.200,00	22.000,00	16.825,15
<b>312</b>	<b>Einzahlungen aus Transfers</b>	<b>150.000,00</b>	<b>152.400,00</b>	<b>23.221,12</b>
3121	Transferzahlungen von Trägern des öffentlichen Rechts	132.000,00	132.400,00	
3122	Transferzahlungen von Beteiligungen			
3123	Transferzahlungen von Unternehmen (inkl. Finanzunternehmen)			
3124	Transferzahlungen von Haushalten und Organisationen ohne Erwerbscharakter	18.000,00	20.000,00	23.221,12
3125	Transferzahlungen vom Ausland			
3126	Investitions- und Tilgungszuschüsse zwischen Unternehmungen und Betrieben der Gebietskörperschaft und der Gebietskörperschaft			
<b>313</b>	<b>Einzahlungen aus Finanzerträgen</b>	<b>0,00</b>	<b>0,00</b>	<b>0,00</b>
3131	Einzahlungen aus Zinserträgen			
3132	Einzahlungen aus Zinsen aus derivativen Finanzinstrumenten mit und ohne Grundgeschäft			
3133	Einzahlungen aus Gewinnentnahmen von marktbestimmten Betrieben			
3134	Sonstige Einzahlungen aus Finanzerträgen			
3135	Einzahlungen aus Dividenden/Gewinnausschüttungen			
<b>31</b>	<b>Summe Einzahlungen operative Gebarung</b>	<b>169.100,00</b>	<b>192.500,00</b>	<b>54.572,79</b>
<b>321</b>	<b>Auszahlungen aus Personalaufwand</b>	<b>0,00</b>	<b>0,00</b>	<b>0,00</b>
3211	Auszahlungen für Personalaufwand (Bezüge, Nebengebühren, und Mehrleistungsvergütungen)			
3212	Auszahlungen für gesetzliche und freiwillige Sozialaufwendungen			
3213	Auszahlungen aus sonstigem Personalaufwand			
<b>322</b>	<b>Auszahlungen aus Sachaufwand</b>	<b>171.600,00</b>	<b>202.900,00</b>	<b>225.193,78</b>
3221	Auszahlungen für Gebrauchs- und Verbrauchsgüter, Handelswaren	2.000,00	4.000,00	10.456,63
3222	Auszahlungen für Verwaltungs- und Betriebsaufwand	13.000,00	15.200,00	12.454,27
3223	Auszahlungen für Leasing- und Mietaufwand	17.000,00	17.000,00	13.958,30
3224	Auszahlungen für Instandhaltung	26.000,00	47.500,00	55.859,15
3225	Sonstige Auszahlungen aus Sachaufwand	113.600,00	119.200,00	132.465,43
3226	Auszahlungen aus der Inanspruchnahme von Haftungen			
<b>323</b>	<b>Auszahlungen aus Transfers</b>	<b>11.400,00</b>	<b>11.400,00</b>	<b>0,00</b>
3231	Transferzahlungen an Träger des öffentlichen Rechts	11.400,00	11.400,00	

## Straßen- und Wasserbau, Verkehr (Gruppe 6)

MVAG	Mittelverwendungs- und aufbringungsgruppen (1. und 2. Ebene)	VA 2026	VA 2025	RA 2024
3232	Transferzahlungen an Beteiligungen			
3233	Transferzahlungen an Unternehmen (inkl. Finanzunternehmen)			
3234	Transferzahlungen an Haushalte und Organisationen ohne Erwerbscharakter			
3235	Transferzahlungen an das Ausland			
3236	Investitions- und Tilgungszuschüsse zwischen Unternehmungen und Betrieben der Gebietskörperschaft und der Gebietskörperschaft			
<b>324</b>	<b>Auszahlungen aus Finanzaufwand</b>	<b>65.100,00</b>	<b>106.800,00</b>	<b>118.629,80</b>
3241	Auszahlungen für Zinsen	65.100,00	106.800,00	118.629,80
3242	Auszahlungen für Zinsen aus derivativen Finanzinstrumenten mit und ohne Grundgeschäft			
3243	Auszahlungen aus Gewinnentnahmen von marktbestimmten Betrieben			
3244	Sonstige Auszahlungen aus Finanzaufwendungen			
<b>32</b>	<b>Summe Auszahlungen operative Gebarung</b>	<b>248.100,00</b>	<b>321.100,00</b>	<b>343.823,58</b>
<b>SA1</b>	<b>Saldo (1) Geldfluss aus der operativen Gebarung (31 – 32)</b>	<b>-79.000,00</b>	<b>-128.600,00</b>	<b>-289.250,79</b>
<b>331</b>	<b>Einzahlungen aus der Investitionstätigkeit</b>	<b>0,00</b>	<b>0,00</b>	<b>0,00</b>
3311	Einzahlungen aus der Veräußerung von immateriellem Vermögen			
3312	Einzahlungen aus der Veräußerung von Grundstücken und Grundstückeinrichtungen			
3313	Einzahlungen aus der Veräußerung von Gebäuden und Bauten			
3314	Einzahlungen aus der Veräußerung von technischen Anlagen, Fahrzeugen und Maschinen			
3315	Einzahlungen aus der Veräußerung von Amts-, Betriebs- und Geschäftsausstattung			
3316	Einzahlungen aus der Veräußerung von Kulturgütern			
3317	Einzahlungen aus der Veräußerung von Beteiligungen			
3318	Einzahlungen aus der Veräußerung von kofinanzierten Schutzbauten			
<b>332</b>	<b>Einzahlungen aus der Rückzahlung von Darlehen sowie gewährten Vorschüssen</b>	<b>0,00</b>	<b>0,00</b>	<b>0,00</b>
3321	Einzahlungen aus Darlehen an Träger des öffentlichen Rechts			
3322	Einzahlungen aus Darlehen an Beteiligungen			
3323	Einzahlungen aus Darlehen an Unternehmen und Haushalte			
3325	Einzahlungen aus Vorschüssen und Anzahlungen			
<b>333</b>	<b>Einzahlungen aus Kapitaltransfers</b>	<b>0,00</b>	<b>0,00</b>	<b>612.041,10</b>
3331	Kapitaltransferzahlungen von Trägern des öffentlichen Rechts			566.291,10
3332	Kapitaltransferzahlungen von Beteiligungen			
3333	Kapitaltransferzahlungen von Unternehmen			
3334	Kapitaltransferzahlungen von Haushalten und Organisationen ohne Erwerbscharakter			45.750,00
3335	Kapitaltransferzahlungen vom Ausland			
<b>33</b>	<b>Summe Einzahlungen investive Gebarung</b>	<b>0,00</b>	<b>0,00</b>	<b>612.041,10</b>

## Straßen- und Wasserbau, Verkehr (Gruppe 6)

MVAG	Mittelverwendungs- und aufbringungsgruppen (1. und 2. Ebene)	VA 2026	VA 2025	RA 2024
<b>341</b>	<b>Auszahlungen aus der Investitionstätigkeit</b>	<b>450.300,00</b>	<b>727.400,00</b>	<b>84.099,61</b>
3411	Auszahlungen für den Erwerb von immateriellem Vermögen	100,00	100,00	24,75
3412	Auszahlungen für den Erwerb von Grundstücken und Grundstückseinrichtungen	450.200,00	727.300,00	84.074,86
3413	Auszahlungen für den Erwerb von Gebäuden und Bauten			
3414	Auszahlungen für den Erwerb von technischen Anlagen, Fahrzeugen und Maschinen			
3415	Auszahlungen für den Erwerb von Amts-, Betriebs- und Geschäftsausstattung			
3416	Auszahlungen für den Erwerb von Kulturgütern			
3417	Auszahlungen für den Erwerb von Beteiligungen			
3418	Auszahlungen für den Erwerb von kofinanzierten Schutzbauten			
<b>342</b>	<b>Auszahlungen aus der Gewährung von Darlehen sowie gewährten Vorschüssen</b>	<b>0,00</b>	<b>0,00</b>	<b>0,00</b>
3421	Auszahlungen von Darlehen an Träger des öffentlichen Rechts			
3422	Auszahlungen von Darlehen an Beteiligungen			
3423	Auszahlungen von Darlehen an Unternehmen und Haushalte			
3425	Auszahlungen von Vorschüssen und Anzahlungen			
<b>343</b>	<b>Auszahlungen aus Kapitaltransfers</b>	<b>0,00</b>	<b>0,00</b>	<b>0,00</b>
3431	Kapitaltransferzahlungen an Träger des öffentlichen Rechts			
3432	Kapitaltransferzahlungen an Beteiligungen			
3433	Kapitaltransferzahlungen an Unternehmen (Finanzunternehmen)			
3434	Kapitaltransferzahlungen an Haushalte und Organisationen ohne Erwerbscharakter			
3435	Kapitaltransferzahlungen an das Ausland			
<b>34</b>	<b>Summe Auszahlungen investive Gebarung</b>	<b>450.300,00</b>	<b>727.400,00</b>	<b>84.099,61</b>
<b>SA2</b>	<b>Saldo (2) Geldfluss aus der investiven Gebarung (33 – 34)</b>	<b>-450.300,00</b>	<b>-727.400,00</b>	<b>527.941,49</b>
<b>SA3</b>	<b>Saldo (3) Nettofinanzierungssaldo (Saldo 1 + Saldo 2)</b>	<b>-529.300,00</b>	<b>-856.000,00</b>	<b>238.690,70</b>
<b>351</b>	<b>Einzahlungen aus der Aufnahme von Finanzschulden</b>	<b>100.100,00</b>	<b>400.000,00</b>	<b>0,00</b>
3511	Einzahlungen aus empfangenen Darlehen von öffentlichen Körperschaften und Rechtsträgern			
3512	Einzahlungen aus empfangenen Darlehen von Beteiligungen			
3513	Einzahlungen aus empfangenen Darlehen von Unternehmen und privaten Haushalten			
3514	Einzahlungen aus Finanzschulden (Finanzunternehmen)	100.100,00	400.000,00	
3515	Einzahlungen aus Aufnahmen von Leasingverbindlichkeiten			
<b>353</b>	<b>Einzahlungen infolge eines Kapitaltausches bei derivativen Finanzinstrumenten mit Grundgeschäft</b>	<b>0,00</b>	<b>0,00</b>	<b>0,00</b>
3530	Einzahlungen infolge eines Kapitaltausches bei derivativen Finanzinstrumenten mit Grundgeschäft			
<b>355</b>	<b>Einzahlungen aus dem Abgang von Finanzinstrumenten</b>	<b>0,00</b>	<b>0,00</b>	<b>0,00</b>

## Straßen- und Wasserbau, Verkehr (Gruppe 6)

MVAG	Mittelverwendungs- und aufbringungsgruppen (1. und 2. Ebene)	VA 2026	VA 2025	RA 2024
3550	Einzahlungen aus dem Abgang von Finanzinstrumenten			
<b>35</b>	<b>Summe Einzahlungen aus der Finanzierungstätigkeit</b>	<b>100.100,00</b>	<b>400.000,00</b>	<b>0,00</b>
<b>361</b>	<b>Auszahlungen aus der Tilgung von Finanzschulden</b>	<b>88.500,00</b>	<b>814.200,00</b>	<b>83.596,22</b>
3611	Auszahlungen aus empfangenen Darlehen von öffentlichen Körperschaften und Rechtsträgern			
3612	Auszahlungen aus empfangenen Darlehen von Beteiligungen			
3613	Auszahlungen aus empfangenen Darlehen von Unternehmen und privaten Haushalten			
3614	Auszahlungen aus Finanzschulden	88.500,00	814.200,00	83.596,22
3615	Auszahlungen aus Rückzahlungen von Leasingverbindlichkeiten			
<b>363</b>	<b>Auszahlungen infolge eines Kapitaltausches bei derivativen Finanzinstrumenten mit Grundgeschäft</b>	<b>0,00</b>	<b>0,00</b>	<b>0,00</b>
3630	Auszahlungen infolge eines Kapitaltausches bei derivativen Finanzinstrumenten mit Grundgeschäft			
<b>365</b>	<b>Auszahlungen für den Erwerb von Finanzinstrumenten</b>	<b>0,00</b>	<b>0,00</b>	<b>0,00</b>
3650	Auszahlungen für den Erwerb von Finanzinstrumenten			
<b>36</b>	<b>Summe Auszahlungen aus der Finanzierungstätigkeit</b>	<b>88.500,00</b>	<b>814.200,00</b>	<b>83.596,22</b>
<b>SA4</b>	<b>Saldo (4) Geldfluss aus der Finanzierungstätigkeit (35 – 36)</b>	<b>11.600,00</b>	<b>-414.200,00</b>	<b>-83.596,22</b>
<b>SA5</b>	<b>Saldo (5) Geldfluss aus der voranschlagswirksamen Gebarung (Saldo 3 + Saldo 4)</b>	<b>-517.700,00</b>	<b>-1.270.200,00</b>	<b>155.094,48</b>



## Wirtschaftsförderung (Gruppe 7)

MVAG	Mittelverwendungs- und aufbringungsgruppen (1. und 2. Ebene)	VA 2026	VA 2025	RA 2024
<b>311</b>	<b>Einzahlungen aus operativer Verwaltungstätigkeit</b>	<b>1.500,00</b>	<b>3.000,00</b>	<b>4.052,86</b>
3111	Einzahlungen aus eigenen Abgaben			
3112	Einzahlungen aus Ertragsanteilen			
3113	Einzahlungen aus Gebühren			
3114	Einzahlungen aus Leistungen	1.500,00	2.900,00	4.052,86
3115	Einzahlungen aus Besitz und wirtschaftlicher Tätigkeit			
3116	Einzahlungen aus Veräußerung von geringwertigen Wirtschaftsgütern (GWG) und sonstige Einzahlungen		100,00	
<b>312</b>	<b>Einzahlungen aus Transfers</b>	<b>8.000,00</b>	<b>14.100,00</b>	<b>7.200,00</b>
3121	Transferzahlungen von Trägern des öffentlichen Rechts	8.000,00	12.500,00	7.200,00
3122	Transferzahlungen von Beteiligungen			
3123	Transferzahlungen von Unternehmen (inkl. Finanzunternehmen)			
3124	Transferzahlungen von Haushalten und Organisationen ohne Erwerbscharakter		1.600,00	
3125	Transferzahlungen vom Ausland			
3126	Investitions- und Tilgungszuschüsse zwischen Unternehmungen und Betrieben der Gebietskörperschaft und der Gebietskörperschaft			
<b>313</b>	<b>Einzahlungen aus Finanzerträgen</b>	<b>0,00</b>	<b>0,00</b>	<b>0,00</b>
3131	Einzahlungen aus Zinserträgen			
3132	Einzahlungen aus Zinsen aus derivativen Finanzinstrumenten mit und ohne Grundgeschäft			
3133	Einzahlungen aus Gewinnentnahmen von marktbestimmten Betrieben			
3134	Sonstige Einzahlungen aus Finanzerträgen			
3135	Einzahlungen aus Dividenden/Gewinnausschüttungen			
<b>31</b>	<b>Summe Einzahlungen operative Gebarung</b>	<b>9.500,00</b>	<b>17.100,00</b>	<b>11.252,86</b>
<b>321</b>	<b>Auszahlungen aus Personalaufwand</b>	<b>20.800,00</b>	<b>11.900,00</b>	<b>11.297,40</b>
3211	Auszahlungen für Personalaufwand (Bezüge, Nebengebühren, und Mehrleistungsvergütungen)	16.700,00	9.600,00	9.047,32
3212	Auszahlungen für gesetzliche und freiwillige Sozialaufwendungen	4.100,00	2.300,00	2.250,08
3213	Auszahlungen aus sonstigem Personalaufwand			
<b>322</b>	<b>Auszahlungen aus Sachaufwand</b>	<b>120.100,00</b>	<b>113.800,00</b>	<b>134.475,99</b>
3221	Auszahlungen für Gebrauchs- und Verbrauchsgüter, Handelswaren	400,00	500,00	3.491,21
3222	Auszahlungen für Verwaltungs- und Betriebsaufwand	4.400,00	5.600,00	4.236,62
3223	Auszahlungen für Leasing- und Mietaufwand	1.500,00	1.200,00	973,95
3224	Auszahlungen für Instandhaltung	17.000,00	25.500,00	41.380,41
3225	Sonstige Auszahlungen aus Sachaufwand	96.800,00	81.000,00	84.393,80
3226	Auszahlungen aus der Inanspruchnahme von Haftungen			
<b>323</b>	<b>Auszahlungen aus Transfers</b>	<b>67.700,00</b>	<b>68.100,00</b>	<b>16.591,81</b>
3231	Transferzahlungen an Träger des öffentlichen Rechts	51.700,00	51.700,00	

## Wirtschaftsförderung (Gruppe 7)

MVAG	Mittelverwendungs- und aufbringungsgruppen (1. und 2. Ebene)	VA 2026	VA 2025	RA 2024
3232	Transferzahlungen an Beteiligungen			
3233	Transferzahlungen an Unternehmen (inkl. Finanzunternehmen)			
3234	Transferzahlungen an Haushalte und Organisationen ohne Erwerbscharakter	16.000,00	16.400,00	16.591,81
3235	Transferzahlungen an das Ausland			
3236	Investitions- und Tilgungszuschüsse zwischen Unternehmungen und Betrieben der Gebietskörperschaft und der Gebietskörperschaft			
<b>324</b>	<b>Auszahlungen aus Finanzaufwand</b>	<b>0,00</b>	<b>0,00</b>	<b>0,00</b>
3241	Auszahlungen für Zinsen			
3242	Auszahlungen für Zinsen aus derivativen Finanzinstrumenten mit und ohne Grundgeschäft			
3243	Auszahlungen aus Gewinnentnahmen von marktbestimmten Betrieben			
3244	Sonstige Auszahlungen aus Finanzaufwendungen			
<b>32</b>	<b>Summe Auszahlungen operative Gebarung</b>	<b>208.600,00</b>	<b>193.800,00</b>	<b>162.365,20</b>
<b>SA1</b>	<b>Saldo (1) Geldfluss aus der operativen Gebarung (31 – 32)</b>	<b>-199.100,00</b>	<b>-176.700,00</b>	<b>-151.112,34</b>
<b>331</b>	<b>Einzahlungen aus der Investitionstätigkeit</b>	<b>0,00</b>	<b>0,00</b>	<b>0,00</b>
3311	Einzahlungen aus der Veräußerung von immateriellem Vermögen			
3312	Einzahlungen aus der Veräußerung von Grundstücken und Grundstückeinrichtungen			
3313	Einzahlungen aus der Veräußerung von Gebäuden und Bauten			
3314	Einzahlungen aus der Veräußerung von technischen Anlagen, Fahrzeugen und Maschinen			
3315	Einzahlungen aus der Veräußerung von Amts-, Betriebs- und Geschäftsausstattung			
3316	Einzahlungen aus der Veräußerung von Kulturgütern			
3317	Einzahlungen aus der Veräußerung von Beteiligungen			
3318	Einzahlungen aus der Veräußerung von kofinanzierten Schutzbauten			
<b>332</b>	<b>Einzahlungen aus der Rückzahlung von Darlehen sowie gewährten Vorschüssen</b>	<b>0,00</b>	<b>0,00</b>	<b>0,00</b>
3321	Einzahlungen aus Darlehen an Träger des öffentlichen Rechts			
3322	Einzahlungen aus Darlehen an Beteiligungen			
3323	Einzahlungen aus Darlehen an Unternehmen und Haushalte			
3325	Einzahlungen aus Vorschüssen und Anzahlungen			
<b>333</b>	<b>Einzahlungen aus Kapitaltransfers</b>	<b>22.000,00</b>	<b>4.100,00</b>	<b>4.410,57</b>
3331	Kapitaltransferzahlungen von Trägern des öffentlichen Rechts	17.500,00		
3332	Kapitaltransferzahlungen von Beteiligungen			
3333	Kapitaltransferzahlungen von Unternehmen			
3334	Kapitaltransferzahlungen von Haushalten und Organisationen ohne Erwerbscharakter	4.500,00	4.100,00	4.410,57
3335	Kapitaltransferzahlungen vom Ausland			
<b>33</b>	<b>Summe Einzahlungen investive Gebarung</b>	<b>22.000,00</b>	<b>4.100,00</b>	<b>4.410,57</b>

## Wirtschaftsförderung (Gruppe 7)

MVAG	Mittelverwendungs- und aufbringungsgruppen (1. und 2. Ebene)	VA 2026	VA 2025	RA 2024
<b>341</b>	<b>Auszahlungen aus der Investitionstätigkeit</b>	<b>16.000,00</b>	<b>0,00</b>	<b>7.144,06</b>
3411	Auszahlungen für den Erwerb von immateriellem Vermögen			
3412	Auszahlungen für den Erwerb von Grundstücken und Grundstückseinrichtungen	16.000,00		7.144,06
3413	Auszahlungen für den Erwerb von Gebäuden und Bauten			
3414	Auszahlungen für den Erwerb von technischen Anlagen, Fahrzeugen und Maschinen			
3415	Auszahlungen für den Erwerb von Amts-, Betriebs- und Geschäftsausstattung			
3416	Auszahlungen für den Erwerb von Kulturgütern			
3417	Auszahlungen für den Erwerb von Beteiligungen			
3418	Auszahlungen für den Erwerb von kofinanzierten Schutzbauten			
<b>342</b>	<b>Auszahlungen aus der Gewährung von Darlehen sowie gewährten Vorschüssen</b>	<b>0,00</b>	<b>0,00</b>	<b>0,00</b>
3421	Auszahlungen von Darlehen an Träger des öffentlichen Rechts			
3422	Auszahlungen von Darlehen an Beteiligungen			
3423	Auszahlungen von Darlehen an Unternehmen und Haushalte			
3425	Auszahlungen von Vorschüssen und Anzahlungen			
<b>343</b>	<b>Auszahlungen aus Kapitaltransfers</b>	<b>0,00</b>	<b>0,00</b>	<b>0,00</b>
3431	Kapitaltransferzahlungen an Träger des öffentlichen Rechts			
3432	Kapitaltransferzahlungen an Beteiligungen			
3433	Kapitaltransferzahlungen an Unternehmen (Finanzunternehmen)			
3434	Kapitaltransferzahlungen an Haushalte und Organisationen ohne Erwerbscharakter			
3435	Kapitaltransferzahlungen an das Ausland			
<b>34</b>	<b>Summe Auszahlungen investive Gebarung</b>	<b>16.000,00</b>	<b>0,00</b>	<b>7.144,06</b>
<b>SA2</b>	<b>Saldo (2) Geldfluss aus der investiven Gebarung (33 – 34)</b>	<b>6.000,00</b>	<b>4.100,00</b>	<b>-2.733,49</b>
<b>SA3</b>	<b>Saldo (3) Nettofinanzierungssaldo (Saldo 1 + Saldo 2)</b>	<b>-193.100,00</b>	<b>-172.600,00</b>	<b>-153.845,83</b>
<b>351</b>	<b>Einzahlungen aus der Aufnahme von Finanzschulden</b>	<b>0,00</b>	<b>0,00</b>	<b>0,00</b>
3511	Einzahlungen aus empfangenen Darlehen von öffentlichen Körperschaften und Rechtsträgern			
3512	Einzahlungen aus empfangenen Darlehen von Beteiligungen			
3513	Einzahlungen aus empfangenen Darlehen von Unternehmen und privaten Haushalten			
3514	Einzahlungen aus Finanzschulden (Finanzunternehmen)			
3515	Einzahlungen aus Aufnahmen von Leasingverbindlichkeiten			
<b>353</b>	<b>Einzahlungen infolge eines Kapitaltausches bei derivativen Finanzinstrumenten mit Grundgeschäft</b>	<b>0,00</b>	<b>0,00</b>	<b>0,00</b>
3530	Einzahlungen infolge eines Kapitaltausches bei derivativen Finanzinstrumenten mit Grundgeschäft			
<b>355</b>	<b>Einzahlungen aus dem Abgang von Finanzinstrumenten</b>	<b>0,00</b>	<b>0,00</b>	<b>0,00</b>

## Wirtschaftsförderung (Gruppe 7)

MVAG	Mittelverwendungs- und aufbringungsgruppen (1. und 2. Ebene)	VA 2026	VA 2025	RA 2024
3550	Einzahlungen aus dem Abgang von Finanzinstrumenten			
<b>35</b>	<b>Summe Einzahlungen aus der Finanzierungstätigkeit</b>	<b>0,00</b>	<b>0,00</b>	<b>0,00</b>
<b>361</b>	<b>Auszahlungen aus der Tilgung von Finanzschulden</b>	<b>0,00</b>	<b>0,00</b>	<b>0,00</b>
3611	Auszahlungen aus empfangenen Darlehen von öffentlichen Körperschaften und Rechtsträgern			
3612	Auszahlungen aus empfangenen Darlehen von Beteiligungen			
3613	Auszahlungen aus empfangenen Darlehen von Unternehmen und privaten Haushalten			
3614	Auszahlungen aus Finanzschulden			
3615	Auszahlungen aus Rückzahlungen von Leasingverbindlichkeiten			
<b>363</b>	<b>Auszahlungen infolge eines Kapitaltausches bei derivativen Finanzinstrumenten mit Grundgeschäft</b>	<b>0,00</b>	<b>0,00</b>	<b>0,00</b>
3630	Auszahlungen infolge eines Kapitaltausches bei derivativen Finanzinstrumenten mit Grundgeschäft			
<b>365</b>	<b>Auszahlungen für den Erwerb von Finanzinstrumenten</b>	<b>0,00</b>	<b>0,00</b>	<b>0,00</b>
3650	Auszahlungen für den Erwerb von Finanzinstrumenten			
<b>36</b>	<b>Summe Auszahlungen aus der Finanzierungstätigkeit</b>	<b>0,00</b>	<b>0,00</b>	<b>0,00</b>
<b>SA4</b>	<b>Saldo (4) Geldfluss aus der Finanzierungstätigkeit (35 – 36)</b>	<b>0,00</b>	<b>0,00</b>	<b>0,00</b>
<b>SA5</b>	<b>Saldo (5) Geldfluss aus der voranschlagswirksamen Gebarung (Saldo 3 + Saldo 4)</b>	<b>-193.100,00</b>	<b>-172.600,00</b>	<b>-153.845,83</b>

## Dienstleistungen (Gruppe 8)

MVAG	Mittelverwendungs- und aufbringungsgruppen (1. und 2. Ebene)	VA 2026	VA 2025	RA 2024
<b>311</b>	<b>Einzahlungen aus operativer Verwaltungstätigkeit</b>	<b>1.436.400,00</b>	<b>1.333.600,00</b>	<b>1.447.348,39</b>
3111	Einzahlungen aus eigenen Abgaben			
3112	Einzahlungen aus Ertragsanteilen			
3113	Einzahlungen aus Gebühren	739.000,00	734.100,00	674.824,93
3114	Einzahlungen aus Leistungen	430.100,00	363.600,00	518.734,10
3115	Einzahlungen aus Besitz und wirtschaftlicher Tätigkeit	263.300,00	219.800,00	222.971,21
3116	Einzahlungen aus Veräußerung von geringwertigen Wirtschaftsgütern (GWG) und sonstige Einzahlungen	4.000,00	16.100,00	30.818,15
<b>312</b>	<b>Einzahlungen aus Transfers</b>	<b>166.600,00</b>	<b>114.400,00</b>	<b>46.102,62</b>
3121	Transferzahlungen von Trägern des öffentlichen Rechts	166.600,00	114.400,00	46.102,62
3122	Transferzahlungen von Beteiligungen			
3123	Transferzahlungen von Unternehmen (inkl. Finanzunternehmen)			
3124	Transferzahlungen von Haushalten und Organisationen ohne Erwerbscharakter			
3125	Transferzahlungen vom Ausland			
3126	Investitions- und Tilgungszuschüsse zwischen Unternehmungen und Betrieben der Gebietskörperschaft und der Gebietskörperschaft			
<b>313</b>	<b>Einzahlungen aus Finanzerträgen</b>	<b>500,00</b>	<b>500,00</b>	<b>500,00</b>
3131	Einzahlungen aus Zinserträgen			
3132	Einzahlungen aus Zinsen aus derivativen Finanzinstrumenten mit und ohne Grundgeschäft			
3133	Einzahlungen aus Gewinnentnahmen von marktbestimmten Betrieben			
3134	Sonstige Einzahlungen aus Finanzerträgen	500,00	500,00	500,00
3135	Einzahlungen aus Dividenden/Gewinnausschüttungen			
<b>31</b>	<b>Summe Einzahlungen operative Gebarung</b>	<b>1.603.500,00</b>	<b>1.448.500,00</b>	<b>1.493.951,01</b>
<b>321</b>	<b>Auszahlungen aus Personalaufwand</b>	<b>513.600,00</b>	<b>386.800,00</b>	<b>536.148,66</b>
3211	Auszahlungen für Personalaufwand (Bezüge, Nebengebühren, und Mehrleistungsvergütungen)	409.300,00	318.500,00	438.816,80
3212	Auszahlungen für gesetzliche und freiwillige Sozialaufwendungen	104.300,00	68.300,00	97.331,86
3213	Auszahlungen aus sonstigem Personalaufwand			
<b>322</b>	<b>Auszahlungen aus Sachaufwand</b>	<b>460.900,00</b>	<b>402.400,00</b>	<b>431.624,91</b>
3221	Auszahlungen für Gebrauchs- und Verbrauchsgüter, Handelswaren	31.200,00	29.800,00	33.159,16
3222	Auszahlungen für Verwaltungs- und Betriebsaufwand	84.600,00	100.500,00	88.540,16
3223	Auszahlungen für Leasing- und Mietaufwand	3.000,00	3.000,00	2.826,67
3224	Auszahlungen für Instandhaltung	199.800,00	129.400,00	91.887,95
3225	Sonstige Auszahlungen aus Sachaufwand	142.300,00	139.700,00	215.210,97
3226	Auszahlungen aus der Inanspruchnahme von Haftungen			
<b>323</b>	<b>Auszahlungen aus Transfers</b>	<b>170.400,00</b>	<b>170.700,00</b>	<b>160.836,00</b>
3231	Transferzahlungen an Träger des öffentlichen Rechts	170.400,00	170.700,00	160.836,00

## Dienstleistungen (Gruppe 8)

MVAG	Mittelverwendungs- und aufbringungsgruppen (1. und 2. Ebene)	VA 2026	VA 2025	RA 2024
3232	Transferzahlungen an Beteiligungen			
3233	Transferzahlungen an Unternehmen (inkl. Finanzunternehmen)			
3234	Transferzahlungen an Haushalte und Organisationen ohne Erwerbscharakter			
3235	Transferzahlungen an das Ausland			
3236	Investitions- und Tilgungszuschüsse zwischen Unternehmungen und Betrieben der Gebietskörperschaft und der Gebietskörperschaft			
<b>324</b>	<b>Auszahlungen aus Finanzaufwand</b>	<b>42.300,00</b>	<b>37.100,00</b>	<b>41.779,27</b>
3241	Auszahlungen für Zinsen	42.200,00	37.000,00	41.686,48
3242	Auszahlungen für Zinsen aus derivativen Finanzinstrumenten mit und ohne Grundgeschäft			
3243	Auszahlungen aus Gewinnentnahmen von marktbestimmten Betrieben			
3244	Sonstige Auszahlungen aus Finanzaufwendungen	100,00	100,00	92,79
<b>32</b>	<b>Summe Auszahlungen operative Gebarung</b>	<b>1.187.200,00</b>	<b>997.000,00</b>	<b>1.170.388,84</b>
<b>SA1</b>	<b>Saldo (1) Geldfluss aus der operativen Gebarung (31 – 32)</b>	<b>416.300,00</b>	<b>451.500,00</b>	<b>323.562,17</b>
<b>331</b>	<b>Einzahlungen aus der Investitionstätigkeit</b>	<b>0,00</b>	<b>0,00</b>	<b>3.950,00</b>
3311	Einzahlungen aus der Veräußerung von immateriellem Vermögen			
3312	Einzahlungen aus der Veräußerung von Grundstücken und Grundstückeinrichtungen			3.950,00
3313	Einzahlungen aus der Veräußerung von Gebäuden und Bauten			
3314	Einzahlungen aus der Veräußerung von technischen Anlagen, Fahrzeugen und Maschinen			
3315	Einzahlungen aus der Veräußerung von Amts-, Betriebs- und Geschäftsausstattung			
3316	Einzahlungen aus der Veräußerung von Kulturgütern			
3317	Einzahlungen aus der Veräußerung von Beteiligungen			
3318	Einzahlungen aus der Veräußerung von kofinanzierten Schutzbauten			
<b>332</b>	<b>Einzahlungen aus der Rückzahlung von Darlehen sowie gewährten Vorschüssen</b>	<b>0,00</b>	<b>0,00</b>	<b>0,00</b>
3321	Einzahlungen aus Darlehen an Träger des öffentlichen Rechts			
3322	Einzahlungen aus Darlehen an Beteiligungen			
3323	Einzahlungen aus Darlehen an Unternehmen und Haushalte			
3325	Einzahlungen aus Vorschüssen und Anzahlungen			
<b>333</b>	<b>Einzahlungen aus Kapitaltransfers</b>	<b>146.500,00</b>	<b>137.900,00</b>	<b>279.382,45</b>
3331	Kapitaltransferzahlungen von Trägern des öffentlichen Rechts	146.500,00	126.200,00	256.148,38
3332	Kapitaltransferzahlungen von Beteiligungen			
3333	Kapitaltransferzahlungen von Unternehmen			
3334	Kapitaltransferzahlungen von Haushalten und Organisationen ohne Erwerbscharakter		11.700,00	23.234,07
3335	Kapitaltransferzahlungen vom Ausland			
<b>33</b>	<b>Summe Einzahlungen investive Gebarung</b>	<b>146.500,00</b>	<b>137.900,00</b>	<b>283.332,45</b>

## Dienstleistungen (Gruppe 8)

MVAG	Mittelverwendungs- und aufbringungsgruppen (1. und 2. Ebene)	VA 2026	VA 2025	RA 2024
<b>341</b>	<b>Auszahlungen aus der Investitionstätigkeit</b>	<b>460.600,00</b>	<b>537.300,00</b>	<b>864.921,97</b>
3411	Auszahlungen für den Erwerb von immateriellem Vermögen	20.300,00	144.000,00	79.489,83
3412	Auszahlungen für den Erwerb von Grundstücken und Grundstückseinrichtungen	50.000,00	272.800,00	676.361,83
3413	Auszahlungen für den Erwerb von Gebäuden und Bauten	220.000,00	120.000,00	70.704,26
3414	Auszahlungen für den Erwerb von technischen Anlagen, Fahrzeugen und Maschinen	170.300,00	500,00	38.076,31
3415	Auszahlungen für den Erwerb von Amts-, Betriebs- und Geschäftsausstattung			289,74
3416	Auszahlungen für den Erwerb von Kulturgütern			
3417	Auszahlungen für den Erwerb von Beteiligungen			
3418	Auszahlungen für den Erwerb von kofinanzierten Schutzbauten			
<b>342</b>	<b>Auszahlungen aus der Gewährung von Darlehen sowie gewährten Vorschüssen</b>	<b>0,00</b>	<b>0,00</b>	<b>0,00</b>
3421	Auszahlungen von Darlehen an Träger des öffentlichen Rechts			
3422	Auszahlungen von Darlehen an Beteiligungen			
3423	Auszahlungen von Darlehen an Unternehmen und Haushalte			
3425	Auszahlungen von Vorschüssen und Anzahlungen			
<b>343</b>	<b>Auszahlungen aus Kapitaltransfers</b>	<b>48.100,00</b>	<b>48.200,00</b>	<b>45.364,00</b>
3431	Kapitaltransferzahlungen an Träger des öffentlichen Rechts	48.100,00	48.200,00	45.364,00
3432	Kapitaltransferzahlungen an Beteiligungen			
3433	Kapitaltransferzahlungen an Unternehmen (Finanzunternehmen)			
3434	Kapitaltransferzahlungen an Haushalte und Organisationen ohne Erwerbscharakter			
3435	Kapitaltransferzahlungen an das Ausland			
<b>34</b>	<b>Summe Auszahlungen investive Gebarung</b>	<b>508.700,00</b>	<b>585.500,00</b>	<b>910.285,97</b>
<b>SA2</b>	<b>Saldo (2) Geldfluss aus der investiven Gebarung (33 – 34)</b>	<b>-362.200,00</b>	<b>-447.600,00</b>	<b>-626.953,52</b>
<b>SA3</b>	<b>Saldo (3) Nettofinanzierungssaldo (Saldo 1 + Saldo 2)</b>	<b>54.100,00</b>	<b>3.900,00</b>	<b>-303.391,35</b>
<b>351</b>	<b>Einzahlungen aus der Aufnahme von Finanzschulden</b>	<b>231.200,00</b>	<b>825.000,00</b>	<b>75.000,00</b>
3511	Einzahlungen aus empfangenen Darlehen von öffentlichen Körperschaften und Rechtsträgern			
3512	Einzahlungen aus empfangenen Darlehen von Beteiligungen			
3513	Einzahlungen aus empfangenen Darlehen von Unternehmen und privaten Haushalten			
3514	Einzahlungen aus Finanzschulden (Finanzunternehmen)	231.200,00	750.000,00	
3515	Einzahlungen aus Aufnahmen von Leasingverbindlichkeiten		75.000,00	75.000,00
<b>353</b>	<b>Einzahlungen infolge eines Kapitaltausches bei derivativen Finanzinstrumenten mit Grundgeschäft</b>	<b>0,00</b>	<b>0,00</b>	<b>0,00</b>
3530	Einzahlungen infolge eines Kapitaltausches bei derivativen Finanzinstrumenten mit Grundgeschäft			
<b>355</b>	<b>Einzahlungen aus dem Abgang von Finanzinstrumenten</b>	<b>0,00</b>	<b>0,00</b>	<b>0,00</b>

## Dienstleistungen (Gruppe 8)

MVAG	Mittelverwendungs- und aufbringungsgruppen (1. und 2. Ebene)	VA 2026	VA 2025	RA 2024
3550	Einzahlungen aus dem Abgang von Finanzinstrumenten			
<b>35</b>	<b>Summe Einzahlungen aus der Finanzierungstätigkeit</b>	<b>231.200,00</b>	<b>825.000,00</b>	<b>75.000,00</b>
<b>361</b>	<b>Auszahlungen aus der Tilgung von Finanzschulden</b>	<b>93.500,00</b>	<b>69.000,00</b>	<b>56.364,00</b>
3611	Auszahlungen aus empfangenen Darlehen von öffentlichen Körperschaften und Rechtsträgern			
3612	Auszahlungen aus empfangenen Darlehen von Beteiligungen			
3613	Auszahlungen aus empfangenen Darlehen von Unternehmen und privaten Haushalten			
3614	Auszahlungen aus Finanzschulden	82.400,00	56.500,00	56.364,00
3615	Auszahlungen aus Rückzahlungen von Leasingverbindlichkeiten	11.100,00	12.500,00	
<b>363</b>	<b>Auszahlungen infolge eines Kapitaltausches bei derivativen Finanzinstrumenten mit Grundgeschäft</b>	<b>0,00</b>	<b>0,00</b>	<b>0,00</b>
3630	Auszahlungen infolge eines Kapitaltausches bei derivativen Finanzinstrumenten mit Grundgeschäft			
<b>365</b>	<b>Auszahlungen für den Erwerb von Finanzinstrumenten</b>	<b>0,00</b>	<b>0,00</b>	<b>0,00</b>
3650	Auszahlungen für den Erwerb von Finanzinstrumenten			
<b>36</b>	<b>Summe Auszahlungen aus der Finanzierungstätigkeit</b>	<b>93.500,00</b>	<b>69.000,00</b>	<b>56.364,00</b>
<b>SA4</b>	<b>Saldo (4) Geldfluss aus der Finanzierungstätigkeit (35 – 36)</b>	<b>137.700,00</b>	<b>756.000,00</b>	<b>18.636,00</b>
<b>SA5</b>	<b>Saldo (5) Geldfluss aus der voranschlagswirksamen Gebarung (Saldo 3 + Saldo 4)</b>	<b>191.800,00</b>	<b>759.900,00</b>	<b>-284.755,35</b>



## Finanzwirtschaft (Gruppe 9)

MVAG	Mittelverwendungs- und aufbringungsgruppen (1. und 2. Ebene)	VA 2026	VA 2025	RA 2024
<b>311</b>	<b>Einzahlungen aus operativer Verwaltungstätigkeit</b>	<b>1.761.700,00</b>	<b>1.665.000,00</b>	<b>1.714.123,13</b>
3111	Einzahlungen aus eigenen Abgaben	792.700,00	768.900,00	777.162,40
3112	Einzahlungen aus Ertragsanteilen	904.000,00	861.000,00	858.380,85
3113	Einzahlungen aus Gebühren			
3114	Einzahlungen aus Leistungen			
3115	Einzahlungen aus Besitz und wirtschaftlicher Tätigkeit	40.000,00	30.100,00	27.778,00
3116	Einzahlungen aus Veräußerung von geringwertigen Wirtschaftsgütern (GWG) und sonstige Einzahlungen	25.000,00	5.000,00	50.801,88
<b>312</b>	<b>Einzahlungen aus Transfers</b>	<b>437.500,00</b>	<b>751.000,00</b>	<b>776.060,07</b>
3121	Transferzahlungen von Trägern des öffentlichen Rechts	437.500,00	751.000,00	776.060,07
3122	Transferzahlungen von Beteiligungen			
3123	Transferzahlungen von Unternehmen (inkl. Finanzunternehmen)			
3124	Transferzahlungen von Haushalten und Organisationen ohne Erwerbscharakter			
3125	Transferzahlungen vom Ausland			
3126	Investitions- und Tilgungszuschüsse zwischen Unternehmungen und Betrieben der Gebietskörperschaft und der Gebietskörperschaft			
<b>313</b>	<b>Einzahlungen aus Finanzerträgen</b>	<b>0,00</b>	<b>0,00</b>	<b>105,83</b>
3131	Einzahlungen aus Zinserträgen			105,83
3132	Einzahlungen aus Zinsen aus derivativen Finanzinstrumenten mit und ohne Grundgeschäft			
3133	Einzahlungen aus Gewinnentnahmen von marktbestimmten Betrieben			
3134	Sonstige Einzahlungen aus Finanzerträgen			
3135	Einzahlungen aus Dividenden/Gewinnausschüttungen			
<b>31</b>	<b>Summe Einzahlungen operative Gebarung</b>	<b>2.199.200,00</b>	<b>2.416.000,00</b>	<b>2.490.289,03</b>
<b>321</b>	<b>Auszahlungen aus Personalaufwand</b>	<b>0,00</b>	<b>0,00</b>	<b>0,00</b>
3211	Auszahlungen für Personalaufwand (Bezüge, Nebengebühren, und Mehrleistungsvergütungen)			
3212	Auszahlungen für gesetzliche und freiwillige Sozialaufwendungen			
3213	Auszahlungen aus sonstigem Personalaufwand			
<b>322</b>	<b>Auszahlungen aus Sachaufwand</b>	<b>25.000,00</b>	<b>25.000,00</b>	<b>26.827,03</b>
3221	Auszahlungen für Gebrauchs- und Verbrauchsgüter, Handelswaren			
3222	Auszahlungen für Verwaltungs- und Betriebsaufwand			
3223	Auszahlungen für Leasing- und Mietaufwand			
3224	Auszahlungen für Instandhaltung			
3225	Sonstige Auszahlungen aus Sachaufwand	25.000,00	25.000,00	26.827,03
3226	Auszahlungen aus der Inanspruchnahme von Haftungen			
<b>323</b>	<b>Auszahlungen aus Transfers</b>	<b>0,00</b>	<b>0,00</b>	<b>0,00</b>
3231	Transferzahlungen an Träger des öffentlichen Rechts			

## Finanzwirtschaft (Gruppe 9)

MVAG	Mittelverwendungs- und aufbringungsgruppen (1. und 2. Ebene)	VA 2026	VA 2025	RA 2024
3232	Transferzahlungen an Beteiligungen			
3233	Transferzahlungen an Unternehmen (inkl. Finanzunternehmen)			
3234	Transferzahlungen an Haushalte und Organisationen ohne Erwerbscharakter			
3235	Transferzahlungen an das Ausland			
3236	Investitions- und Tilgungszuschüsse zwischen Unternehmungen und Betrieben der Gebietskörperschaft und der Gebietskörperschaft			
<b>324</b>	<b>Auszahlungen aus Finanzaufwand</b>	<b>20.000,00</b>	<b>27.000,00</b>	<b>33.421,75</b>
3241	Auszahlungen für Zinsen			
3242	Auszahlungen für Zinsen aus derivativen Finanzinstrumenten mit und ohne Grundgeschäft			
3243	Auszahlungen aus Gewinnentnahmen von marktbestimmten Betrieben			
3244	Sonstige Auszahlungen aus Finanzaufwendungen	20.000,00	27.000,00	33.421,75
<b>32</b>	<b>Summe Auszahlungen operative Gebarung</b>	<b>45.000,00</b>	<b>52.000,00</b>	<b>60.248,78</b>
<b>SA1</b>	<b>Saldo (1) Geldfluss aus der operativen Gebarung (31 – 32)</b>	<b>2.154.200,00</b>	<b>2.364.000,00</b>	<b>2.430.040,25</b>
<b>331</b>	<b>Einzahlungen aus der Investitionstätigkeit</b>	<b>0,00</b>	<b>0,00</b>	<b>0,00</b>
3311	Einzahlungen aus der Veräußerung von immateriellem Vermögen			
3312	Einzahlungen aus der Veräußerung von Grundstücken und Grundstückeinrichtungen			
3313	Einzahlungen aus der Veräußerung von Gebäuden und Bauten			
3314	Einzahlungen aus der Veräußerung von technischen Anlagen, Fahrzeugen und Maschinen			
3315	Einzahlungen aus der Veräußerung von Amts-, Betriebs- und Geschäftsausstattung			
3316	Einzahlungen aus der Veräußerung von Kulturgütern			
3317	Einzahlungen aus der Veräußerung von Beteiligungen			
3318	Einzahlungen aus der Veräußerung von kofinanzierten Schutzbauten			
<b>332</b>	<b>Einzahlungen aus der Rückzahlung von Darlehen sowie gewährten Vorschüssen</b>	<b>0,00</b>	<b>0,00</b>	<b>0,00</b>
3321	Einzahlungen aus Darlehen an Träger des öffentlichen Rechts			
3322	Einzahlungen aus Darlehen an Beteiligungen			
3323	Einzahlungen aus Darlehen an Unternehmen und Haushalte			
3325	Einzahlungen aus Vorschüssen und Anzahlungen			
<b>333</b>	<b>Einzahlungen aus Kapitaltransfers</b>	<b>0,00</b>	<b>0,00</b>	<b>0,00</b>
3331	Kapitaltransferzahlungen von Trägern des öffentlichen Rechts			
3332	Kapitaltransferzahlungen von Beteiligungen			
3333	Kapitaltransferzahlungen von Unternehmen			
3334	Kapitaltransferzahlungen von Haushalten und Organisationen ohne Erwerbscharakter			
3335	Kapitaltransferzahlungen vom Ausland			
<b>33</b>	<b>Summe Einzahlungen investive Gebarung</b>	<b>0,00</b>	<b>0,00</b>	<b>0,00</b>

## Finanzwirtschaft (Gruppe 9)

MVAG	Mittelverwendungs- und aufbringungsgruppen (1. und 2. Ebene)	VA 2026	VA 2025	RA 2024
<b>341</b>	<b>Auszahlungen aus der Investitionstätigkeit</b>	<b>0,00</b>	<b>0,00</b>	<b>1.200,00</b>
3411	Auszahlungen für den Erwerb von immateriellem Vermögen			
3412	Auszahlungen für den Erwerb von Grundstücken und Grundstückseinrichtungen			
3413	Auszahlungen für den Erwerb von Gebäuden und Bauten			
3414	Auszahlungen für den Erwerb von technischen Anlagen, Fahrzeugen und Maschinen			
3415	Auszahlungen für den Erwerb von Amts-, Betriebs- und Geschäftsausstattung			
3416	Auszahlungen für den Erwerb von Kulturgütern			
3417	Auszahlungen für den Erwerb von Beteiligungen			1.200,00
3418	Auszahlungen für den Erwerb von kofinanzierten Schutzbauten			
<b>342</b>	<b>Auszahlungen aus der Gewährung von Darlehen sowie gewährten Vorschüssen</b>	<b>0,00</b>	<b>0,00</b>	<b>0,00</b>
3421	Auszahlungen von Darlehen an Träger des öffentlichen Rechts			
3422	Auszahlungen von Darlehen an Beteiligungen			
3423	Auszahlungen von Darlehen an Unternehmen und Haushalte			
3425	Auszahlungen von Vorschüssen und Anzahlungen			
<b>343</b>	<b>Auszahlungen aus Kapitaltransfers</b>	<b>0,00</b>	<b>0,00</b>	<b>0,00</b>
3431	Kapitaltransferzahlungen an Träger des öffentlichen Rechts			
3432	Kapitaltransferzahlungen an Beteiligungen			
3433	Kapitaltransferzahlungen an Unternehmen (Finanzunternehmen)			
3434	Kapitaltransferzahlungen an Haushalte und Organisationen ohne Erwerbscharakter			
3435	Kapitaltransferzahlungen an das Ausland			
<b>34</b>	<b>Summe Auszahlungen investive Gebarung</b>	<b>0,00</b>	<b>0,00</b>	<b>1.200,00</b>
<b>SA2</b>	<b>Saldo (2) Geldfluss aus der investiven Gebarung (33 – 34)</b>	<b>0,00</b>	<b>0,00</b>	<b>-1.200,00</b>
<b>SA3</b>	<b>Saldo (3) Nettofinanzierungssaldo (Saldo 1 + Saldo 2)</b>	<b>2.154.200,00</b>	<b>2.364.000,00</b>	<b>2.428.840,25</b>
<b>351</b>	<b>Einzahlungen aus der Aufnahme von Finanzschulden</b>	<b>0,00</b>	<b>0,00</b>	<b>0,00</b>
3511	Einzahlungen aus empfangenen Darlehen von öffentlichen Körperschaften und Rechtsträgern			
3512	Einzahlungen aus empfangenen Darlehen von Beteiligungen			
3513	Einzahlungen aus empfangenen Darlehen von Unternehmen und privaten Haushalten			
3514	Einzahlungen aus Finanzschulden (Finanzunternehmen)			
3515	Einzahlungen aus Aufnahmen von Leasingverbindlichkeiten			
<b>353</b>	<b>Einzahlungen infolge eines Kapitaltausches bei derivativen Finanzinstrumenten mit Grundgeschäft</b>	<b>0,00</b>	<b>0,00</b>	<b>0,00</b>
3530	Einzahlungen infolge eines Kapitaltausches bei derivativen Finanzinstrumenten mit Grundgeschäft			
<b>355</b>	<b>Einzahlungen aus dem Abgang von Finanzinstrumenten</b>	<b>0,00</b>	<b>0,00</b>	<b>0,00</b>

## Finanzwirtschaft (Gruppe 9)

MVAG	Mittelverwendungs- und aufbringungsgruppen (1. und 2. Ebene)	VA 2026	VA 2025	RA 2024
3550	Einzahlungen aus dem Abgang von Finanzinstrumenten			
<b>35</b>	<b>Summe Einzahlungen aus der Finanzierungstätigkeit</b>	<b>0,00</b>	<b>0,00</b>	<b>0,00</b>
<b>361</b>	<b>Auszahlungen aus der Tilgung von Finanzschulden</b>	<b>0,00</b>	<b>0,00</b>	<b>0,00</b>
3611	Auszahlungen aus empfangenen Darlehen von öffentlichen Körperschaften und Rechtsträgern			
3612	Auszahlungen aus empfangenen Darlehen von Beteiligungen			
3613	Auszahlungen aus empfangenen Darlehen von Unternehmen und privaten Haushalten			
3614	Auszahlungen aus Finanzschulden			
3615	Auszahlungen aus Rückzahlungen von Leasingverbindlichkeiten			
<b>363</b>	<b>Auszahlungen infolge eines Kapitaltausches bei derivativen Finanzinstrumenten mit Grundgeschäft</b>	<b>0,00</b>	<b>0,00</b>	<b>0,00</b>
3630	Auszahlungen infolge eines Kapitaltausches bei derivativen Finanzinstrumenten mit Grundgeschäft			
<b>365</b>	<b>Auszahlungen für den Erwerb von Finanzinstrumenten</b>	<b>0,00</b>	<b>0,00</b>	<b>0,00</b>
3650	Auszahlungen für den Erwerb von Finanzinstrumenten			
<b>36</b>	<b>Summe Auszahlungen aus der Finanzierungstätigkeit</b>	<b>0,00</b>	<b>0,00</b>	<b>0,00</b>
<b>SA4</b>	<b>Saldo (4) Geldfluss aus der Finanzierungstätigkeit (35 – 36)</b>	<b>0,00</b>	<b>0,00</b>	<b>0,00</b>
<b>SA5</b>	<b>Saldo (5) Geldfluss aus der voranschlagswirksamen Gebarung (Saldo 3 + Saldo 4)</b>	<b>2.154.200,00</b>	<b>2.364.000,00</b>	<b>2.428.840,25</b>

ENTWURF

Querschnitt (Anlage 5b)



VQS-Pos.	Zuordnung der MVAG	Bezeichnung	Anmerkungen	Gesamt-Haushalt	Haushalt ohne Quasi-KG	Quasi-KG <sup>2</sup>
Mittelaufbringung (Erträge bzw. Einzahlungen und erhaltene Kapitaltransfers)						
10	3111	Einzahlungen aus eigenen Abgaben		792.700,00	792.700,00	
11	2112	Erträge aus Ertragsanteilen		904.000,00	904.000,00	
12	2113, 2114, 2115	Erträge aus Gebühren, Leistungen, Besitz und wirtschaftlicher Tätigkeit		1.569.000,00	872.000,00	697.000,00
13	2116	Erträge aus Veräußerungen, sonstige Erträge	ohne Gruppe (Konto) 806, 807, 899	67.700,00	67.700,00	
14	2117	Nicht finanzierungswirksame operative Erträge	ohne Gruppe (Konto) 817, 819, 891			
15	212x	Erträge aus Transfers	ohne Gruppe (Konto) 813	863.500,00	862.900,00	600,00
16	213x	Finanzerträge	ohne Gruppe (Konto) 818, 821, 825, 826	500,00	500,00	
17	333x	Erhaltene Kapitaltransfers		168.500,00	40.800,00	127.700,00
19	Summe 1 (Mittelaufbringung bereinigt) <sup>3</sup>			4.365.900,00	3.540.600,00	825.300,00
Mittelverwendung (Aufwendungen)						
20	2211, 2212, 2213	Finanzierungswirksamer Personalaufwand		1.021.000,00	987.600,00	33.400,00
21	2221 - 2225	Finanzierungswirksamer Sachaufwand	ohne Gruppe (Konto) 799	1.316.800,00	1.178.900,00	137.900,00
22	2226	Verluste aus dem Abgang von Anlagevermögen, Rückstellungen für ausstehende Rechnungen	nur Gruppe (Konto) 683, 688			
23	223x	Transferaufwand	ohne Gruppe (Konto) 696, 761	1.078.100,00	859.600,00	218.500,00
24	224x	Finanzaufwand	ohne Gruppe (Konto) 652, 654, 682, 694, 697, 699	156.200,00	114.300,00	41.900,00
29	Summe 2 (Mittelverwendung bereinigt) <sup>3</sup>			3.572.100,00	3.140.400,00	431.700,00
Vermögensbildung (Sachanlagevermögen), inkl. Vorräte						
30	341x	Immaterielle Vermögenswerte und Sachanlagen (Zugang/Auszahlungen)	ohne Gruppe (Konto) 080-083	939.400,00	919.300,00	20.100,00
31	331x	Immaterielle Vermögenswerte und Sachanlagen (Abgang/Einzahlungen)	ohne Gruppe (Konto) 080-083, 800-806 (Abgang mit Minus erfassen)			
32	3221	Vorräte (Saldo/Auszahlungen)	ohne Unterklasse 40-48			
39	Summe 3 (Vermögensbildung bereinigt) <sup>3</sup>			939.400,00	919.300,00	20.100,00
49	Saldo = Summe 1 - Summe 2 - Summe 3			-145.600,00	-519.100,00	373.500,00

VQS- Pos.	Zuordnung der MVAG	Bezeichnung	Anmerkungen	Gesamt- Haushalt	Haushalt ohne Quasi-KG	Quasi-KG <sup>2</sup>
<b>Überrechnung Quasi-Kapitalgesellschaften (Quasi-KG) gemäß ESVG</b>						
50	2301	Entnahmen von Haushaltsrücklagen		n.a.	n.a.	
51	2401	Zuweisungen an Haushaltsrücklagen		n.a.	n.a.	
52	332x	Einzahlungen aus der Rückzahlung von Darlehen sowie gewährten Vorschüssen	ohne Gruppe (Konto) 273, 280-282	n.a.	n.a.	
53	342x	Auszahlungen aus der Gewährung von Darlehen sowie gewährten Vorschüssen	ohne Gruppe (Konto) 273, 280-282	n.a.	n.a.	
54	351x	Einzahlungen aus der Aufnahme von Finanzschulden		n.a.	n.a.	
55	361x	Auszahlungen aus der Tilgung von Finanzschulden		n.a.	n.a.	-82.400,00
59	<b>Überrechnung Quasi-KG Summe aus Position 49 (Quasi-KG) und Position 50 bis 55</b>			<b>n.a.</b>	<b>n.a.</b>	<b>291.100,00</b>
60	<b>Finanzierungssaldo (Voranschlag) aus Position 49 (Haushalt ohne Quasi- KG) und Position 59 (Quasi-KG) <sup>1</sup></b>			<b>n.a.</b>	<b>-228.000,00</b>	<b>n.a.</b>
61	<b>Erläuterungen der Gebietskörperschaft (optional)</b>					

1) Entsprechend den Bestimmungen des Artikel 15 Abs. 1 Österreichischer Stabilitätspakt sind die Daten bzw. Grobplanungen der Gemeinden landesweise im Wege der Länder vorzulegen, das ausgewiesene Einzelergebnis der Gemeinde zum Finanzierungssaldo gemäß Pos. 60 hat nur bedingte Aussagekraft für das Gesamtergebnis der Haushaltskoordinierung.

2) Quasi-Kapitalgesellschaften außerhalb des Sektors Staat gemäß ESVG (Ansatz 85-86).

3) Mittelaufbringung und -verwendung sowie Vermögensbildung bereinigt näherungsweise im Sinne der Einnahmen und Ausgaben gemäß ESVG.



Ergebnis- und Finanzierungsvoranschlag Detailnachweis



		MVAG			VC QU	Ergebnisvoranschlag			Finanzierungsvoranschlag		
		EH	FH		VA 2026	VA 2025	RA 2024	VA 2026	VA 2025	RA 2024	
0 Vertretungskörper und allgemeine Verwaltung											
00	Gewählte Gemeindeorgane										
000	Gewählte Gemeindeorgane										
000000	Gewählte Gemeindeorgane										
Operative Gebarung											
SU 21 / 31	Summe Erträge / Einzahlungen operative Gebarung				0,00	0,00	0,00	0,00	0,00	0,00	
1/000000-670000	Versicherungen	2222	3222	24	500,00	500,00		500,00	500,00		
1/000000-721000	Bezüge der Organe	2225	3225	22	140.500,00	140.000,00	125.445,75	140.500,00	140.000,00	125.445,75	
1/000000-723000	Repräsentationsausgaben	2225	3225	24	100,00	100,00	140,25	100,00	100,00	140,25	
1/000000-757000	Schulung der Gemeindefunktionäre	2234	3234	27	800,00	1.300,00	1.227,60	800,00	1.300,00	1.227,60	
1/000000-760000	Bürgermeisterpensionen	2234	3234	21		5.400,00	10.923,89		5.400,00	10.923,89	
SU 22 / 32	Summe Aufwendungen / Auszahlungen operative Gebarung				141.900,00	147.300,00	137.737,49	141.900,00	147.300,00	137.737,49	
SA 0 / SA 1	(0) Nettoergebnis (21 - 22) / (1) Geldfluss operative Gebarung (31 – 32)				-141.900,00	-147.300,00	-137.737,49	-141.900,00	-147.300,00	-137.737,49	
SA01	Saldo (01) Haushaltsrücklagen (230 - 240)				0,00	0,00	0,00	0,00	0,00	0,00	
SA00	Saldo (00) Nettoergebnis nach Haushaltsrücklagen (Saldo 0 + Saldo 01)				-141.900,00	-147.300,00	-137.737,49				
Investive Gebarung											
SU 33	Summe Einzahlungen investive Gebarung							0,00	0,00	0,00	
SU 34	Summe Auszahlungen investive Gebarung							0,00	0,00	0,00	
SA2	Saldo (2) Geldfluss aus der Investiven Gebarung (33 – 34)							0,00	0,00	0,00	
SA3	Saldo (3) Nettofinanzierungssaldo (Saldo 1 + Saldo 2)							-141.900,00	-147.300,00	-137.737,49	
Finanzierungstätigkeit											
SU 35	Summe Einzahlungen aus der Finanzierungstätigkeit							0,00	0,00	0,00	
SU 36	Summe Auszahlungen aus der Finanzierungstätigkeit							0,00	0,00	0,00	
SA4	Saldo (4) Geldfluss aus der Finanzierungstätigkeit (35 – 36)							0,00	0,00	0,00	
SA5	Saldo (5) Geldfluss aus der voranschlagswirksamen Gebarung (Saldo 3 + Saldo 4)							-141.900,00	-147.300,00	-137.737,49	
01	Hauptverwaltung										
010	Zentralamt										
010000	Zentralamt										
Operative Gebarung											
2/010000+808000	Einnahmen div. Bücher (z.B. Heimtchroniken)	2116	3116		100,00	200,00	1.254,22	100,00	200,00	1.254,22	
2/010000+810100	Erträge aus Versicherungsersätze	2114	3114		10.000,00	500,00		10.000,00	500,00		
2/010000+811000	Einnahmen aus Vermietung	2115	3115	14	24.000,00	20.000,00	13.100,00	24.000,00	20.000,00	13.100,00	
2/010000+813000	Erträge aus der Auflösung von Investitionszuschüssen (Kapitaltransfers)	2127			2.800,00	1.300,00	2.292,30				

		MVAG		VC QU	Ergebnisvoranschlag			Finanzierungsvoranschlag		
		EH	FH		VA 2026	VA 2025	RA 2024	VA 2026	VA 2025	RA 2024
2/010000+816020	Personalkostensätze Verwaltung	2114	3114	13			54.627,06			54.627,06
2/010000+816030	Reinigungspauchale	2114	3114	13	500,00	500,00		500,00	500,00	
2/010000+816200	Kostenbeiträge (Kostensätze) für sonstige Leistungen (Filmaufnahmen)	2114	3114				5.000,00			5.000,00
2/010000+829000	Drucksortenverkauf, Einnahmen Grundbuchsauszug	2116	3116	18	100,00	100,00	32,25	100,00	100,00	32,25
2/010000+829100	Sonstige Erträge	2116	3116	18	100,00	100,00	1,66	100,00	100,00	1,66
6/010000+871010	Kapitaltransfers aus Gemeinde-Bedarfszuweisungsmitteln	2121	3121	1			50.000,00			50.000,00
6/010000+899000	Gemeindeverwaltung (Verrechnung in Projekte aus operativer Gebarung )	2116		1			24.289,84			
<b>SU 21 / 31</b>	<b>Summe Erträge / Einzahlungen operative Gebarung</b>				<b>37.600,00</b>	<b>22.700,00</b>	<b>150.597,33</b>	<b>34.800,00</b>	<b>21.400,00</b>	<b>124.015,19</b>
1/010000-400000	Geringwertige Wirtschaftsgüter (GWG)	2221	3221	23	500,00	500,00	629,36	500,00	500,00	629,36
1/010000-454000	Reinigungsmittel	2221	3221		200,00	200,00	179,74	200,00	200,00	179,74
1/010000-456000	Schreib-, Zeichen- und Sonstige Büromittel	2221	3221	23	2.000,00	2.500,00	3.210,16	2.000,00	2.500,00	4.665,50
1/010000-457000	Druckwerke	2221	3221	23	500,00	300,00	2.246,52	500,00	300,00	2.246,52
1/010000-510000	Geldbezüge der Vertragsbediensteten der Verwaltung	2211	3211	20	162.100,00	218.900,00	215.382,25	162.100,00	218.900,00	215.382,25
1/010000-511000	Geldbezüge der Vertragsbediensteten in handwerklicher Verwendung	2211	3211	20	3.700,00	3.800,00	3.593,04	3.700,00	3.800,00	3.593,04
1/010000-523000	Geldbezüge der nicht ganzjährig beschäftigten Arbeiter	2211	3211	20			446,65			446,65
1/010000-580000	DGB für Familienbeihilfen	2212	3212	20	6.000,00	8.200,00	8.074,24	6.000,00	8.200,00	8.074,24
1/010000-582000	Sonstige DGB zur Sozialen Sicherheit	2212	3212	20	34.800,00	46.300,00	43.711,99	34.800,00	46.300,00	43.711,99
1/010000-592000	Dotierung von Rückstellungen für Jubiläumszuwendungen	2214			900,00	1.100,00	1.337,96			
1/010000-600000	Strom	2222	3222	24	2.500,00	3.500,00	2.682,06	2.500,00	3.500,00	5.513,20
1/010000-600100	Gas-Heizung Gemeindeamt	2222	3222	24	4.000,00	2.700,00	1.764,03	4.000,00	2.700,00	1.508,30
1/010000-618000	Instandhaltung von Sonstigen Anlagen	2224	3224	24	700,00	500,00	494,09	700,00	500,00	494,09
1/010000-630000	Porto	2222	3222	24	3.000,00	3.000,00	3.448,51	3.000,00	3.000,00	3.649,62
1/010000-631000	Telefon, Fax	2222	3222	24	3.500,00	4.700,00	2.775,96	3.500,00	4.700,00	2.775,96
1/010000-640000	Beratungskosten TPA und Gemeindeberatung	2222	3222	24		5.000,00	7.030,80		5.000,00	7.030,80
1/010000-640001	Steuerberatungskosten (BDO)	2222	3222		3.000,00			3.000,00		
1/010000-670000	Versicherungen	2222	3222	24	5.500,00	5.300,00	6.781,15	5.500,00	5.300,00	6.781,15
1/010000-680000	Planmäßige Abschreibung	2226			16.500,00	14.600,00	18.608,07			
1/010000-700000	Miete Kopierer	2223	3223	24	4.000,00	4.000,00	3.750,56	4.000,00	4.000,00	3.750,56
1/010000-700110	Miete für Veranstaltungen	2223	3223	24	100,00			100,00		
1/010000-724000	Reisegebühren	2225	3225	24	500,00	500,00	266,20	500,00	500,00	266,20
1/010000-728000	Entgelt für Sonstige Leistungen (Gemdat Dienstleistung)	2225	3225	24	7.000,00	7.000,00	5.620,45	7.000,00	7.000,00	6.677,98

		MVAG VC QU			Ergebnisvoranschlag			Finanzierungsvoranschlag		
		EH	FH		VA 2026	VA 2025	RA 2024	VA 2026	VA 2025	RA 2024
1/010000-728010	Entgelte für sonstige Leistungen (Gemdat Wartung)	2225	3225	24	20.000,00	34.500,00	19.014,44	20.000,00	34.500,00	19.014,44
1/010000-728100	Internetauftritt laufende Kosten	2225	3225	24	1.500,00	5.000,00	7.034,46	1.500,00	5.000,00	7.336,86
1/010000-728200	DCE-Lohnverrechnung laufende Kosten	2225	3225	24	8.500,00	8.500,00	9.124,62	8.500,00	8.500,00	8.458,68
1/010000-728300	Personalausbildung und Fortbildung Verwaltung	2225	3225		2.000,00	2.500,00	1.456,00	2.000,00	2.500,00	1.456,00
1/010000-729000	Sonstige Ausgaben	2225	3225	24	500,00	1.600,00	3.059,88	500,00	1.600,00	3.059,88
<b>SU 22 / 32</b>	<b>Summe Aufwendungen / Auszahlungen operative Gebarung</b>				<b>293.500,00</b>	<b>384.700,00</b>	<b>371.723,19</b>	<b>276.100,00</b>	<b>369.000,00</b>	<b>356.703,01</b>
<b>SA 0 / SA 1</b>	<b>(0) Nettoergebnis (21 - 22) / (1) Geldfluss operative Gebarung (31 - 32)</b>				<b>-255.900,00</b>	<b>-362.000,00</b>	<b>-221.125,86</b>	<b>-241.300,00</b>	<b>-347.600,00</b>	<b>-232.687,82</b>
<b>SA01</b>	<b>Saldo (01) Haushaltsrücklagen (230 - 240)</b>				<b>0,00</b>	<b>0,00</b>	<b>0,00</b>	<b>0,00</b>	<b>0,00</b>	<b>0,00</b>
<b>SA00</b>	<b>Saldo (00) Nettoergebnis nach Haushaltsrücklagen (Saldo 0 + Saldo 01)</b>				<b>-255.900,00</b>	<b>-362.000,00</b>	<b>-221.125,86</b>			
<b>Investive Gebarung</b>										
6/010000+301000	Kapitaltransfers von Ländern, Landesfonds und Landeskammern (NÖ Bau Direktion)		3331	1						10.000,00
<b>SU 33</b>	<b>Summe Einzahlungen investive Gebarung</b>							<b>0,00</b>	<b>0,00</b>	<b>10.000,00</b>
5/010000-010000	Gemeindeverwaltung (Gebäude)		3413	1						42.631,32
1/010000-042000	Amts-, Betriebs- und Geschäftsausstattung		3415	2 41				1.000,00	1.500,00	
5/010000-042000	Amts-, Betriebs- und Geschäftsausstattung (Möbel)		3415	1						41.658,52
1/010000-070000	Lizenzkosten		3411	2 42				7.000,00	5.500,00	5.388,45
<b>SU 34</b>	<b>Summe Auszahlungen investive Gebarung</b>							<b>8.000,00</b>	<b>7.000,00</b>	<b>89.678,29</b>
<b>SA2</b>	<b>Saldo (2) Geldfluss aus der Investiven Gebarung (33 - 34)</b>							<b>-8.000,00</b>	<b>-7.000,00</b>	<b>-79.678,29</b>
<b>SA3</b>	<b>Saldo (3) Nettofinanzierungssaldo (Saldo 1 + Saldo 2)</b>							<b>-249.300,00</b>	<b>-354.600,00</b>	<b>-312.366,11</b>
<b>Finanzierungstätigkeit</b>										
<b>SU 35</b>	<b>Summe Einzahlungen aus der Finanzierungstätigkeit</b>							<b>0,00</b>	<b>0,00</b>	<b>0,00</b>
<b>SU 36</b>	<b>Summe Auszahlungen aus der Finanzierungstätigkeit</b>							<b>0,00</b>	<b>0,00</b>	<b>0,00</b>
<b>SA4</b>	<b>Saldo (4) Geldfluss aus der Finanzierungstätigkeit (35 - 36)</b>							<b>0,00</b>	<b>0,00</b>	<b>0,00</b>
<b>SA5</b>	<b>Saldo (5) Geldfluss aus der voranschlagswirksamen Gebarung (Saldo 3 + Saldo 4)</b>							<b>-249.300,00</b>	<b>-354.600,00</b>	<b>-312.366,11</b>
<b>019</b>	<b>Repräsentation</b>									
<b>019000</b>	<b>Repräsentation</b>									
<b>Operative Gebarung</b>										
<b>SU 21 / 31</b>	<b>Summe Erträge / Einzahlungen operative Gebarung</b>				<b>0,00</b>	<b>0,00</b>	<b>0,00</b>	<b>0,00</b>	<b>0,00</b>	<b>0,00</b>
1/019000-723000	Repräsentationsausgaben	2225	3225	24	4.000,00	4.000,00	4.378,04	4.000,00	4.000,00	6.635,07
<b>SU 22 / 32</b>	<b>Summe Aufwendungen / Auszahlungen operative Gebarung</b>				<b>4.000,00</b>	<b>4.000,00</b>	<b>4.378,04</b>	<b>4.000,00</b>	<b>4.000,00</b>	<b>6.635,07</b>
<b>SA 0 / SA 1</b>	<b>(0) Nettoergebnis (21 - 22) / (1) Geldfluss operative Gebarung (31 - 32)</b>				<b>-4.000,00</b>	<b>-4.000,00</b>	<b>-4.378,04</b>	<b>-4.000,00</b>	<b>-4.000,00</b>	<b>-6.635,07</b>
<b>SA01</b>	<b>Saldo (01) Haushaltsrücklagen (230 - 240)</b>				<b>0,00</b>	<b>0,00</b>	<b>0,00</b>	<b>0,00</b>	<b>0,00</b>	<b>0,00</b>
<b>SA00</b>	<b>Saldo (00) Nettoergebnis nach Haushaltsrücklagen (Saldo 0 + Saldo 01)</b>				<b>-4.000,00</b>	<b>-4.000,00</b>	<b>-4.378,04</b>			

MVAG				VC QU	Ergebnisvoranschlag			Finanzierungsvoranschlag		
		EH	FH		VA 2026	VA 2025	RA 2024	VA 2026	VA 2025	RA 2024
Investive Gebarung										
SU 33	Summe Einzahlungen investive Gebarung							0,00	0,00	0,00
SU 34	Summe Auszahlungen investive Gebarung							0,00	0,00	0,00
SA2	Saldo (2) Geldfluss aus der Investiven Gebarung (33 – 34)							0,00	0,00	0,00
SA3	Saldo (3) Nettofinanzierungssaldo (Saldo 1 + Saldo 2)							-4.000,00	-4.000,00	-6.635,07
Finanzierungstätigkeit										
SU 35	Summe Einzahlungen aus der Finanzierungstätigkeit							0,00	0,00	0,00
SU 36	Summe Auszahlungen aus der Finanzierungstätigkeit							0,00	0,00	0,00
SA4	Saldo (4) Geldfluss aus der Finanzierungstätigkeit (35 – 36)							0,00	0,00	0,00
SA5	Saldo (5) Geldfluss aus der voranschlagswirksamen Gebarung (Saldo 3 + Saldo 4)							-4.000,00	-4.000,00	-6.635,07
02	Hauptverwaltung									
021	Statistisches Amt									
021000	Statistisches Amt									
Operative Gebarung										
2/021000+816000	Ersatz für Statistische Erhebungen	2114	3114	13	200,00	200,00	133,30	200,00	200,00	133,30
SU 21 / 31	Summe Erträge / Einzahlungen operative Gebarung				200,00	200,00	133,30	200,00	200,00	133,30
SU 22 / 32	Summe Aufwendungen / Auszahlungen operative Gebarung				0,00	0,00	0,00	0,00	0,00	0,00
SA 0 / SA 1	(0) Nettoergebnis (21 - 22) / (1) Geldfluss operative Gebarung (31 – 32)				200,00	200,00	133,30	200,00	200,00	133,30
SA01	Saldo (01) Haushaltsrücklagen (230 - 240)				0,00	0,00	0,00	0,00	0,00	0,00
SA00	Saldo (00) Nettoergebnis nach Haushaltsrücklagen (Saldo 0 + Saldo 01)				200,00	200,00	133,30			
Investive Gebarung										
SU 33	Summe Einzahlungen investive Gebarung							0,00	0,00	0,00
SU 34	Summe Auszahlungen investive Gebarung							0,00	0,00	0,00
SA2	Saldo (2) Geldfluss aus der Investiven Gebarung (33 – 34)							0,00	0,00	0,00
SA3	Saldo (3) Nettofinanzierungssaldo (Saldo 1 + Saldo 2)							200,00	200,00	133,30
Finanzierungstätigkeit										
SU 35	Summe Einzahlungen aus der Finanzierungstätigkeit							0,00	0,00	0,00
SU 36	Summe Auszahlungen aus der Finanzierungstätigkeit							0,00	0,00	0,00
SA4	Saldo (4) Geldfluss aus der Finanzierungstätigkeit (35 – 36)							0,00	0,00	0,00
SA5	Saldo (5) Geldfluss aus der voranschlagswirksamen Gebarung (Saldo 3 + Saldo 4)							200,00	200,00	133,30

		MVAG VC QU			Ergebnisvoranschlag			Finanzierungsvoranschlag		
		EH	FH		VA 2026	VA 2025	RA 2024	VA 2026	VA 2025	RA 2024
<b>022</b>	<b>Standesamt</b>									
<b>022000</b>	<b>Standesamt</b>									
<b>Operative Gebarung</b>										
2/022000+861000	Transfers von Ländern, (IVW2 STB Kostenersätze)	2121	3121	15	200,00	300,00	209,00	200,00	300,00	209,00
<b>SU 21 / 31</b>	<b>Summe Erträge / Einzahlungen operative Gebarung</b>				<b>200,00</b>	<b>300,00</b>	<b>209,00</b>	<b>200,00</b>	<b>300,00</b>	<b>209,00</b>
1/022000-456000	Schreib-, Zeichen- und Sonstige Büromittel	2221	3221	23	100,00	100,00	704,78	100,00	100,00	704,78
1/022000-457000	Druckwerke	2221	3221	23	1.100,00	700,00	1.333,34	1.100,00	700,00	1.333,34
1/022000-510000	Geldbezüge der Vertragsbediensteten der Verwaltung	2211	3211	20	40.500,00	36.000,00	34.595,39	40.500,00	36.000,00	34.595,39
1/022000-511000	Geldbezüge der VB in Handwerklicher Verwendung	2211	3211	20	1.000,00	1.000,00	898,34	1.000,00	1.000,00	898,34
1/022000-563000	Dienstbekleidung	2213	3213	20	2.200,00	1.400,00	1.362,36	2.200,00	1.400,00	1.362,36
1/022000-580000	DGB für Familienbeihilfen	2212	3212	20	300,00	1.300,00	1.355,48	300,00	1.300,00	1.355,48
1/022000-582000	Sonstige DGB zur Sozialen Sicherheit	2212	3212	20	8.800,00	7.900,00	7.601,71	8.800,00	7.900,00	7.601,71
1/022000-600000	Strom	2222	3222	24	200,00	200,00		200,00	200,00	
1/022000-600100	GAS ( 5% von GDE Vertragskonto 15900217)	2222	3222	24	300,00	300,00	34,66	300,00	300,00	14,66
1/022000-726000	Mitgliedsbeiträge an Institutionen	2225	3225	24	200,00	300,00	225,00	200,00	300,00	225,00
1/022000-728000	Honorare	2225	3225	24	1.000,00	1.000,00		1.000,00	1.000,00	
1/022000-728100	Wartungskosten Programme	2225	3225	24	100,00	2.000,00		100,00	2.000,00	
1/022000-729000	Sonstige Ausgaben	2225	3225	24	100,00	100,00	853,17	100,00	100,00	853,17
<b>SU 22 / 32</b>	<b>Summe Aufwendungen / Auszahlungen operative Gebarung</b>				<b>55.900,00</b>	<b>52.300,00</b>	<b>48.964,23</b>	<b>55.900,00</b>	<b>52.300,00</b>	<b>48.944,23</b>
<b>SA 0 / SA 1</b>	<b>(0) Nettoergebnis (21 - 22) / (1) Geldfluss operative Gebarung (31 – 32)</b>				<b>-55.700,00</b>	<b>-52.000,00</b>	<b>-48.755,23</b>	<b>-55.700,00</b>	<b>-52.000,00</b>	<b>-48.735,23</b>
<b>SA01</b>	<b>Saldo (01) Haushaltsrücklagen (230 - 240)</b>				<b>0,00</b>	<b>0,00</b>	<b>0,00</b>	<b>0,00</b>	<b>0,00</b>	<b>0,00</b>
<b>SA00</b>	<b>Saldo (00) Nettoergebnis nach Haushaltsrücklagen (Saldo 0 + Saldo 01)</b>				<b>-55.700,00</b>	<b>-52.000,00</b>	<b>-48.755,23</b>			
<b>Investive Gebarung</b>										
<b>SU 33</b>	<b>Summe Einzahlungen investive Gebarung</b>							<b>0,00</b>	<b>0,00</b>	<b>0,00</b>
<b>SU 34</b>	<b>Summe Auszahlungen investive Gebarung</b>							<b>0,00</b>	<b>0,00</b>	<b>0,00</b>
<b>SA2</b>	<b>Saldo (2) Geldfluss aus der Investiven Gebarung (33 – 34)</b>							<b>0,00</b>	<b>0,00</b>	<b>0,00</b>
<b>SA3</b>	<b>Saldo (3) Nettofinanzierungssaldo (Saldo 1 + Saldo 2)</b>							<b>-55.700,00</b>	<b>-52.000,00</b>	<b>-48.735,23</b>
<b>Finanzierungstätigkeit</b>										
<b>SU 35</b>	<b>Summe Einzahlungen aus der Finanzierungstätigkeit</b>							<b>0,00</b>	<b>0,00</b>	<b>0,00</b>
<b>SU 36</b>	<b>Summe Auszahlungen aus der Finanzierungstätigkeit</b>							<b>0,00</b>	<b>0,00</b>	<b>0,00</b>
<b>SA4</b>	<b>Saldo (4) Geldfluss aus der Finanzierungstätigkeit (35 – 36)</b>							<b>0,00</b>	<b>0,00</b>	<b>0,00</b>
<b>SA5</b>	<b>Saldo (5) Geldfluss aus der voranschlagswirksamen Gebarung (Saldo 3 + Saldo 4)</b>							<b>-55.700,00</b>	<b>-52.000,00</b>	<b>-48.735,23</b>

		MVAG VC QU			Ergebnisvoranschlag			Finanzierungsvoranschlag		
		EH	FH		VA 2026	VA 2025	RA 2024	VA 2026	VA 2025	RA 2024
<b>023</b>	<b>Einwohneramt</b>									
<b>023000</b>	<b>Einwohneramt</b>									
<b>Operative Gebarung</b>										
<b>SU 21 / 31</b>	<b>Summe Erträge / Einzahlungen operative Gebarung</b>				<b>0,00</b>	<b>0,00</b>	<b>0,00</b>	<b>0,00</b>	<b>0,00</b>	<b>0,00</b>
1/023000-728000	Entgelt f. Sonstige Leistungen (LMR, Kommunalnet))	2225	3225	24	700,00	1.000,00	625,72	700,00	1.000,00	525,64
<b>SU 22 / 32</b>	<b>Summe Aufwendungen / Auszahlungen operative Gebarung</b>				<b>700,00</b>	<b>1.000,00</b>	<b>625,72</b>	<b>700,00</b>	<b>1.000,00</b>	<b>525,64</b>
<b>SA 0 / SA 1</b>	<b>(0) Nettoergebnis (21 - 22) / (1) Geldfluss operative Gebarung (31 – 32)</b>				<b>-700,00</b>	<b>-1.000,00</b>	<b>-625,72</b>	<b>-700,00</b>	<b>-1.000,00</b>	<b>-525,64</b>
<b>SA01</b>	<b>Saldo (01) Haushaltsrücklagen (230 - 240)</b>				<b>0,00</b>	<b>0,00</b>	<b>0,00</b>	<b>0,00</b>	<b>0,00</b>	<b>0,00</b>
<b>SA00</b>	<b>Saldo (00) Nettoergebnis nach Haushaltsrücklagen (Saldo 0 + Saldo 01)</b>				<b>-700,00</b>	<b>-1.000,00</b>	<b>-625,72</b>			
<b>Investive Gebarung</b>										
<b>SU 33</b>	<b>Summe Einzahlungen investive Gebarung</b>							<b>0,00</b>	<b>0,00</b>	<b>0,00</b>
<b>SU 34</b>	<b>Summe Auszahlungen investive Gebarung</b>							<b>0,00</b>	<b>0,00</b>	<b>0,00</b>
<b>SA2</b>	<b>Saldo (2) Geldfluss aus der Investiven Gebarung (33 – 34)</b>							<b>0,00</b>	<b>0,00</b>	<b>0,00</b>
<b>SA3</b>	<b>Saldo (3) Nettofinanzierungssaldo (Saldo 1 + Saldo 2)</b>							<b>-700,00</b>	<b>-1.000,00</b>	<b>-525,64</b>
<b>Finanzierungstätigkeit</b>										
<b>SU 35</b>	<b>Summe Einzahlungen aus der Finanzierungstätigkeit</b>							<b>0,00</b>	<b>0,00</b>	<b>0,00</b>
<b>SU 36</b>	<b>Summe Auszahlungen aus der Finanzierungstätigkeit</b>							<b>0,00</b>	<b>0,00</b>	<b>0,00</b>
<b>SA4</b>	<b>Saldo (4) Geldfluss aus der Finanzierungstätigkeit (35 – 36)</b>							<b>0,00</b>	<b>0,00</b>	<b>0,00</b>
<b>SA5</b>	<b>Saldo (5) Geldfluss aus der voranschlagswirksamen Gebarung (Saldo 3 + Saldo 4)</b>							<b>-700,00</b>	<b>-1.000,00</b>	<b>-525,64</b>
<b>024</b>	<b>Wahlamt</b>									
<b>024000</b>	<b>Wahlamt</b>									
<b>Operative Gebarung</b>										
2/024000+816000	Kostenersätze	2114	3114	13	300,00	1.000,00	1.496,38	300,00	1.000,00	1.496,38
<b>SU 21 / 31</b>	<b>Summe Erträge / Einzahlungen operative Gebarung</b>				<b>300,00</b>	<b>1.000,00</b>	<b>1.496,38</b>	<b>300,00</b>	<b>1.000,00</b>	<b>1.496,38</b>
1/024000-728000	Kosten der Wahlen	2225	3225	24		1.900,00	2.871,71		1.900,00	2.871,71
<b>SU 22 / 32</b>	<b>Summe Aufwendungen / Auszahlungen operative Gebarung</b>				<b>0,00</b>	<b>1.900,00</b>	<b>2.871,71</b>	<b>0,00</b>	<b>1.900,00</b>	<b>2.871,71</b>
<b>SA 0 / SA 1</b>	<b>(0) Nettoergebnis (21 - 22) / (1) Geldfluss operative Gebarung (31 – 32)</b>				<b>300,00</b>	<b>-900,00</b>	<b>-1.375,33</b>	<b>300,00</b>	<b>-900,00</b>	<b>-1.375,33</b>
<b>SA01</b>	<b>Saldo (01) Haushaltsrücklagen (230 - 240)</b>				<b>0,00</b>	<b>0,00</b>	<b>0,00</b>	<b>0,00</b>	<b>0,00</b>	<b>0,00</b>
<b>SA00</b>	<b>Saldo (00) Nettoergebnis nach Haushaltsrücklagen (Saldo 0 + Saldo 01)</b>				<b>300,00</b>	<b>-900,00</b>	<b>-1.375,33</b>			
<b>Investive Gebarung</b>										
<b>SU 33</b>	<b>Summe Einzahlungen investive Gebarung</b>							<b>0,00</b>	<b>0,00</b>	<b>0,00</b>
<b>SU 34</b>	<b>Summe Auszahlungen investive Gebarung</b>							<b>0,00</b>	<b>0,00</b>	<b>0,00</b>
<b>SA2</b>	<b>Saldo (2) Geldfluss aus der Investiven Gebarung (33 – 34)</b>							<b>0,00</b>	<b>0,00</b>	<b>0,00</b>
<b>SA3</b>	<b>Saldo (3) Nettofinanzierungssaldo (Saldo 1 + Saldo 2)</b>							<b>300,00</b>	<b>-900,00</b>	<b>-1.375,33</b>
<b>Finanzierungstätigkeit</b>										
<b>SU 35</b>	<b>Summe Einzahlungen aus der Finanzierungstätigkeit</b>							<b>0,00</b>	<b>0,00</b>	<b>0,00</b>



		MVAG VC QU			Ergebnisvoranschlag			Finanzierungsvoranschlag		
		EH	FH		VA 2026	VA 2025	RA 2024	VA 2026	VA 2025	RA 2024
SU 36	Summe Auszahlungen aus der Finanzierungstätigkeit							0,00	0,00	0,00
SA4	Saldo (4) Geldfluss aus der Finanzierungstätigkeit (35 – 36)							0,00	0,00	0,00
SA5	Saldo (5) Geldfluss aus der voranschlagswirksamen Gebarung (Saldo 3 + Saldo 4)							300,00	-900,00	-1.375,33
025	Staatsbürgerschaft									
025000	Staatsbürgerschaft									
Operative Gebarung										
2/025000+827000	Personalkostenersätze	2116	3116	18		300,00			300,00	
SU 21 / 31	Summe Erträge / Einzahlungen operative Gebarung				0,00	300,00	0,00	0,00	300,00	0,00
SU 22 / 32	Summe Aufwendungen / Auszahlungen operative Gebarung				0,00	0,00	0,00	0,00	0,00	0,00
SA 0 / SA 1	(0) Nettoergebnis (21 - 22) / (1) Geldfluss operative Gebarung (31 – 32)				0,00	300,00	0,00	0,00	300,00	0,00
SA01	Saldo (01) Haushaltsrücklagen (230 - 240)				0,00	0,00	0,00	0,00	0,00	0,00
SA00	Saldo (00) Nettoergebnis nach Haushaltsrücklagen (Saldo 0 + Saldo 01)				0,00	300,00	0,00			
Investive Gebarung										
SU 33	Summe Einzahlungen investive Gebarung							0,00	0,00	0,00
SU 34	Summe Auszahlungen investive Gebarung							0,00	0,00	0,00
SA2	Saldo (2) Geldfluss aus der Investiven Gebarung (33 – 34)							0,00	0,00	0,00
SA3	Saldo (3) Nettofinanzierungssaldo (Saldo 1 + Saldo 2)							0,00	300,00	0,00
Finanzierungstätigkeit										
SU 35	Summe Einzahlungen aus der Finanzierungstätigkeit							0,00	0,00	0,00
SU 36	Summe Auszahlungen aus der Finanzierungstätigkeit							0,00	0,00	0,00
SA4	Saldo (4) Geldfluss aus der Finanzierungstätigkeit (35 – 36)							0,00	0,00	0,00
SA5	Saldo (5) Geldfluss aus der voranschlagswirksamen Gebarung (Saldo 3 + Saldo 4)							0,00	300,00	0,00
029	Amtsgebäude									
029000	Amtsgebäude									
Operative Gebarung										
2/029000+829000	Versicherungsersätze	2116	3116	18		300,00			300,00	
2/029000+861200	Zinsenzuschüsse des Landes	2121	3121	15	8.800,00	8.800,00	8.800,00	8.800,00	8.800,00	8.800,00
SU 21 / 31	Summe Erträge / Einzahlungen operative Gebarung				8.800,00	9.100,00	8.800,00	8.800,00	9.100,00	8.800,00
1/029000-454000	Reinigungsmittel	2221	3221	23	100,00			100,00		
1/029000-456000	Schreib-, Zeichen- und sonstige Büromittel	2221	3221				47,40			47,40
1/029000-600000	Strom	2222	3222	24	700,00	1.000,00	829,98	700,00	1.000,00	829,98
1/029000-614000	Instandhaltung von Gebäuden	2224	3224	24	1.000,00	1.000,00	710,31	1.000,00	1.000,00	710,31
1/029000-621000	Klima- Schnupperticket Ankauf	2222	3222	24	2.000,00	1.800,00	1.563,64	2.000,00	1.800,00	1.563,64
1/029000-650000	Kreditzinsen	2241	3241	25	5.100,00	4.500,00	4.141,41	5.100,00	4.500,00	4.141,41
1/029000-670000	Versicherungen	2222	3222	24	10.000,00	10.000,00	10.107,16	10.000,00	10.000,00	10.107,16

		MVAG VC QU			Ergebnisvoranschlag			Finanzierungsvoranschlag		
		EH	FH		VA 2026	VA 2025	RA 2024	VA 2026	VA 2025	RA 2024
1/029000-711000	Steuern und Abgaben	2225	3225	24	1.400,00	1.400,00	1.358,36	1.400,00	1.400,00	1.358,36
1/029000-720200	Personalkostersätze an Bauhof	2225	3225	24	4.000,00	6.800,00	88.177,71	4.000,00	6.800,00	88.177,71
1/029000-728000	sonstige Leistungen (Bauvorhaben)	2225	3225	24		100,00			100,00	
<b>SU 22 / 32</b>	<b>Summe Aufwendungen / Auszahlungen operative Gebarung</b>				<b>24.300,00</b>	<b>26.600,00</b>	<b>106.935,97</b>	<b>24.300,00</b>	<b>26.600,00</b>	<b>106.935,97</b>
<b>SA 0 / SA 1</b>	<b>(0) Nettoergebnis (21 - 22) / (1) Geldfluss operative Gebarung (31 - 32)</b>				<b>-15.500,00</b>	<b>-17.500,00</b>	<b>-98.135,97</b>	<b>-15.500,00</b>	<b>-17.500,00</b>	<b>-98.135,97</b>
<b>SA01</b>	<b>Saldo (01) Haushaltsrücklagen (230 - 240)</b>				<b>0,00</b>	<b>0,00</b>	<b>0,00</b>	<b>0,00</b>	<b>0,00</b>	<b>0,00</b>
<b>SA00</b>	<b>Saldo (00) Nettoergebnis nach Haushaltsrücklagen (Saldo 0 + Saldo 01)</b>				<b>-15.500,00</b>	<b>-17.500,00</b>	<b>-98.135,97</b>			
<b>Investive Gebarung</b>										
<b>SU 33</b>	<b>Summe Einzahlungen investive Gebarung</b>							<b>0,00</b>	<b>0,00</b>	<b>0,00</b>
<b>SU 34</b>	<b>Summe Auszahlungen investive Gebarung</b>							<b>0,00</b>	<b>0,00</b>	<b>0,00</b>
<b>SA2</b>	<b>Saldo (2) Geldfluss aus der Investiven Gebarung (33 - 34)</b>							<b>0,00</b>	<b>0,00</b>	<b>0,00</b>
<b>SA3</b>	<b>Saldo (3) Nettofinanzierungssaldo (Saldo 1 + Saldo 2)</b>							<b>-15.500,00</b>	<b>-17.500,00</b>	<b>-98.135,97</b>
<b>Finanzierungstätigkeit</b>										
<b>SU 35</b>	<b>Summe Einzahlungen aus der Finanzierungstätigkeit</b>							<b>0,00</b>	<b>0,00</b>	<b>0,00</b>
1/029000-341000	Tilgung von Landesdarlehen		3611	64				8.800,00	8.800,00	8.785,00
1/029000-346000	Tilgung von Bankdarlehen		3614	65				12.100,00	11.700,00	12.088,89
<b>SU 36</b>	<b>Summe Auszahlungen aus der Finanzierungstätigkeit</b>							<b>20.900,00</b>	<b>20.500,00</b>	<b>20.873,89</b>
<b>SA4</b>	<b>Saldo (4) Geldfluss aus der Finanzierungstätigkeit (35 - 36)</b>							<b>-20.900,00</b>	<b>-20.500,00</b>	<b>-20.873,89</b>
<b>SA5</b>	<b>Saldo (5) Geldfluss aus der voranschlagswirksamen Gebarung (Saldo 3 + Saldo 4)</b>							<b>-36.400,00</b>	<b>-38.000,00</b>	<b>-119.009,86</b>
<b>029020</b>	<b>Bootshaus</b>									
<b>Operative Gebarung</b>										
2/029020+811000	Pachtvertrag Bootshaus /Stätter	2115	3115		1.800,00	1.800,00	2.450,00	1.800,00	1.800,00	2.450,00
<b>SU 21 / 31</b>	<b>Summe Erträge / Einzahlungen operative Gebarung</b>				<b>1.800,00</b>	<b>1.800,00</b>	<b>2.450,00</b>	<b>1.800,00</b>	<b>1.800,00</b>	<b>2.450,00</b>
<b>SU 22 / 32</b>	<b>Summe Aufwendungen / Auszahlungen operative Gebarung</b>				<b>0,00</b>	<b>0,00</b>	<b>0,00</b>	<b>0,00</b>	<b>0,00</b>	<b>0,00</b>
<b>SA 0 / SA 1</b>	<b>(0) Nettoergebnis (21 - 22) / (1) Geldfluss operative Gebarung (31 - 32)</b>				<b>1.800,00</b>	<b>1.800,00</b>	<b>2.450,00</b>	<b>1.800,00</b>	<b>1.800,00</b>	<b>2.450,00</b>
<b>SA01</b>	<b>Saldo (01) Haushaltsrücklagen (230 - 240)</b>				<b>0,00</b>	<b>0,00</b>	<b>0,00</b>	<b>0,00</b>	<b>0,00</b>	<b>0,00</b>
<b>SA00</b>	<b>Saldo (00) Nettoergebnis nach Haushaltsrücklagen (Saldo 0 + Saldo 01)</b>				<b>1.800,00</b>	<b>1.800,00</b>	<b>2.450,00</b>			
<b>Investive Gebarung</b>										
<b>SU 33</b>	<b>Summe Einzahlungen investive Gebarung</b>							<b>0,00</b>	<b>0,00</b>	<b>0,00</b>
<b>SU 34</b>	<b>Summe Auszahlungen investive Gebarung</b>							<b>0,00</b>	<b>0,00</b>	<b>0,00</b>
<b>SA2</b>	<b>Saldo (2) Geldfluss aus der Investiven Gebarung (33 - 34)</b>							<b>0,00</b>	<b>0,00</b>	<b>0,00</b>
<b>SA3</b>	<b>Saldo (3) Nettofinanzierungssaldo (Saldo 1 + Saldo 2)</b>							<b>1.800,00</b>	<b>1.800,00</b>	<b>2.450,00</b>
<b>Finanzierungstätigkeit</b>										
<b>SU 35</b>	<b>Summe Einzahlungen aus der Finanzierungstätigkeit</b>							<b>0,00</b>	<b>0,00</b>	<b>0,00</b>
<b>SU 36</b>	<b>Summe Auszahlungen aus der Finanzierungstätigkeit</b>							<b>0,00</b>	<b>0,00</b>	<b>0,00</b>
<b>SA4</b>	<b>Saldo (4) Geldfluss aus der Finanzierungstätigkeit (35 - 36)</b>							<b>0,00</b>	<b>0,00</b>	<b>0,00</b>

		MVAG	VC QU	Ergebnisvoranschlag			Finanzierungsvoranschlag		
		EH	FH	VA 2026	VA 2025	RA 2024	VA 2026	VA 2025	RA 2024
SA5	Saldo (5) Geldfluss aus der voranschlagswirksamen Gebarung (Saldo 3 + Saldo 4)						1.800,00	1.800,00	2.450,00
<b>03</b>	<b>Bauverwaltung</b>								
<b>030</b>	<b>Bauamt</b>								
<b>030000</b>	<b>Bauamt</b>								
<b>Operative Gebarung</b>									
SU 21 / 31	Summe Erträge / Einzahlungen operative Gebarung			0,00	0,00	0,00	0,00	0,00	0,00
1/030000-728100	Programm- und Wartungskosten 2225 3225 24			200,00	200,00	134,00	200,00	200,00	145,50
SU 22 / 32	Summe Aufwendungen / Auszahlungen operative Gebarung			200,00	200,00	134,00	200,00	200,00	145,50
SA 0 / SA 1	(0) Nettoergebnis (21 - 22) / (1) Geldfluss operative Gebarung (31 – 32)			-200,00	-200,00	-134,00	-200,00	-200,00	-145,50
SA01	Saldo (01) Haushaltsrücklagen (230 - 240)			0,00	0,00	0,00	0,00	0,00	0,00
SA00	Saldo (00) Nettoergebnis nach Haushaltsrücklagen (Saldo 0 + Saldo 01)			-200,00	-200,00	-134,00			
<b>Investive Gebarung</b>									
SU 33	Summe Einzahlungen investive Gebarung						0,00	0,00	0,00
SU 34	Summe Auszahlungen investive Gebarung						0,00	0,00	0,00
SA2	Saldo (2) Geldfluss aus der Investiven Gebarung (33 – 34)						0,00	0,00	0,00
SA3	Saldo (3) Nettofinanzierungssaldo (Saldo 1 + Saldo 2)						-200,00	-200,00	-145,50
<b>Finanzierungstätigkeit</b>									
SU 35	Summe Einzahlungen aus der Finanzierungstätigkeit						0,00	0,00	0,00
SU 36	Summe Auszahlungen aus der Finanzierungstätigkeit						0,00	0,00	0,00
SA4	Saldo (4) Geldfluss aus der Finanzierungstätigkeit (35 – 36)						0,00	0,00	0,00
SA5	Saldo (5) Geldfluss aus der voranschlagswirksamen Gebarung (Saldo 3 + Saldo 4)						-200,00	-200,00	-145,50
<b>031</b>	<b>Amt für Raumordnung und Raumplanung</b>								
<b>031000</b>	<b>Amt für Raumordnung und Raumplanung</b>								
<b>Operative Gebarung</b>									
SU 21 / 31	Summe Erträge / Einzahlungen operative Gebarung			0,00	0,00	0,00	0,00	0,00	0,00
1/031000-680000	Planmäßige Abschreibung 2226			8.200,00	8.600,00	25.874,81			
SU 22 / 32	Summe Aufwendungen / Auszahlungen operative Gebarung			8.200,00	8.600,00	25.874,81	0,00	0,00	0,00
SA 0 / SA 1	(0) Nettoergebnis (21 - 22) / (1) Geldfluss operative Gebarung (31 – 32)			-8.200,00	-8.600,00	-25.874,81	0,00	0,00	0,00
SA01	Saldo (01) Haushaltsrücklagen (230 - 240)			0,00	0,00	0,00	0,00	0,00	0,00
SA00	Saldo (00) Nettoergebnis nach Haushaltsrücklagen (Saldo 0 + Saldo 01)			-8.200,00	-8.600,00	-25.874,81			
<b>Investive Gebarung</b>									
SU 33	Summe Einzahlungen investive Gebarung						0,00	0,00	0,00
1/031000-070000	Aktivierungsfähige Rechte (immaterielle Vermögenswerte) 3411 2 42						4.000,00	7.000,00	1.272,00
SU 34	Summe Auszahlungen investive Gebarung						4.000,00	7.000,00	1.272,00

		MVAG VC QU			Ergebnisvoranschlag			Finanzierungsvoranschlag		
		EH	FH		VA 2026	VA 2025	RA 2024	VA 2026	VA 2025	RA 2024
SA2	Saldo (2) Geldfluss aus der Investiven Gebarung (33 – 34)							-4.000,00	-7.000,00	-1.272,00
SA3	Saldo (3) Nettofinanzierungssaldo (Saldo 1 + Saldo 2)							-4.000,00	-7.000,00	-1.272,00
<b>Finanzierungstätigkeit</b>										
SU 35	Summe Einzahlungen aus der Finanzierungstätigkeit							0,00	0,00	0,00
SU 36	Summe Auszahlungen aus der Finanzierungstätigkeit							0,00	0,00	0,00
SA4	Saldo (4) Geldfluss aus der Finanzierungstätigkeit (35 – 36)							0,00	0,00	0,00
SA5	Saldo (5) Geldfluss aus der voranschlagswirksamen Gebarung (Saldo 3 + Saldo 4)							-4.000,00	-7.000,00	-1.272,00
<b>06 Sonstige Maßnahmen</b>										
060	Beiträge an Verbände, Vereine oder sonstige Organisationen									
060000	Beiträge an Verbände, Vereine und Sonstige Organisationen									
<b>Operative Gebarung</b>										
SU 21 / 31	Summe Erträge / Einzahlungen operative Gebarung				0,00	0,00	0,00	0,00	0,00	0,00
1/060000-726000	Beiträge an Verbände, Vereine (Gem.VV.), Welterbegemeinden	2225	3225	24	20.000,00	25.000,00	26.436,24	20.000,00	25.000,00	26.396,24
SU 22 / 32	Summe Aufwendungen / Auszahlungen operative Gebarung				20.000,00	25.000,00	26.436,24	20.000,00	25.000,00	26.396,24
SA 0 / SA 1	(0) Nettoergebnis (21 - 22) / (1) Geldfluss operative Gebarung (31 – 32)				-20.000,00	-25.000,00	-26.436,24	-20.000,00	-25.000,00	-26.396,24
SA01	Saldo (01) Haushaltsrücklagen (230 - 240)				0,00	0,00	0,00	0,00	0,00	0,00
SA00	Saldo (00) Nettoergebnis nach Haushaltsrücklagen (Saldo 0 + Saldo 01)				-20.000,00	-25.000,00	-26.436,24			
<b>Investive Gebarung</b>										
SU 33	Summe Einzahlungen investive Gebarung							0,00	0,00	0,00
SU 34	Summe Auszahlungen investive Gebarung							0,00	0,00	0,00
SA2	Saldo (2) Geldfluss aus der Investiven Gebarung (33 – 34)							0,00	0,00	0,00
SA3	Saldo (3) Nettofinanzierungssaldo (Saldo 1 + Saldo 2)							-20.000,00	-25.000,00	-26.396,24
<b>Finanzierungstätigkeit</b>										
SU 35	Summe Einzahlungen aus der Finanzierungstätigkeit							0,00	0,00	0,00
SU 36	Summe Auszahlungen aus der Finanzierungstätigkeit							0,00	0,00	0,00
SA4	Saldo (4) Geldfluss aus der Finanzierungstätigkeit (35 – 36)							0,00	0,00	0,00
SA5	Saldo (5) Geldfluss aus der voranschlagswirksamen Gebarung (Saldo 3 + Saldo 4)							-20.000,00	-25.000,00	-26.396,24
<b>062 Ehrungen und Auszeichnungen</b>										
062000	Ehrungen und Auszeichnungen									
<b>Operative Gebarung</b>										
SU 21 / 31	Summe Erträge / Einzahlungen operative Gebarung				0,00	0,00	0,00	0,00	0,00	0,00
1/062000-728000	Ehrungen und Auszeichnungen	2225	3225	24	300,00	1.800,00	147,63	300,00	1.800,00	147,63
SU 22 / 32	Summe Aufwendungen / Auszahlungen operative Gebarung				300,00	1.800,00	147,63	300,00	1.800,00	147,63
SA 0 / SA 1	(0) Nettoergebnis (21 - 22) / (1) Geldfluss operative Gebarung (31 – 32)				-300,00	-1.800,00	-147,63	-300,00	-1.800,00	-147,63

		MVAG	VC QU	Ergebnisvoranschlag			Finanzierungsvoranschlag			
		EH	FH	VA 2026	VA 2025	RA 2024	VA 2026	VA 2025	RA 2024	
SA01	Saldo (01) Haushaltsrücklagen (230 - 240)			0,00	0,00	0,00	0,00	0,00	0,00	
SA00	Saldo (00) Nettoergebnis nach Haushaltsrücklagen (Saldo 0 + Saldo 01)			-300,00	-1.800,00	-147,63				
Investive Gebarung										
SU 33	Summe Einzahlungen investive Gebarung						0,00	0,00	0,00	
SU 34	Summe Auszahlungen investive Gebarung						0,00	0,00	0,00	
SA2	Saldo (2) Geldfluss aus der Investiven Gebarung (33 – 34)						0,00	0,00	0,00	
SA3	Saldo (3) Nettofinanzierungssaldo (Saldo 1 + Saldo 2)						-300,00	-1.800,00	-147,63	
Finanzierungstätigkeit										
SU 35	Summe Einzahlungen aus der Finanzierungstätigkeit						0,00	0,00	0,00	
SU 36	Summe Auszahlungen aus der Finanzierungstätigkeit						0,00	0,00	0,00	
SA4	Saldo (4) Geldfluss aus der Finanzierungstätigkeit (35 – 36)						0,00	0,00	0,00	
SA5	Saldo (5) Geldfluss aus der voranschlagswirksamen Gebarung (Saldo 3 + Saldo 4)						-300,00	-1.800,00	-147,63	
063	Städtekontakte und Partnerschaften									
063000	Städtekontakte und Partnerschaften									
Operative Gebarung										
SU 21 / 31	Summe Erträge / Einzahlungen operative Gebarung			0,00	0,00	0,00	0,00	0,00	0,00	
1/063000-729000	Städtepartnerschaft	2225	3225	24	2.500,00	1.500,00	3.622,00	2.500,00	1.500,00	3.622,00
SU 22 / 32	Summe Aufwendungen / Auszahlungen operative Gebarung			2.500,00	1.500,00	3.622,00	2.500,00	1.500,00	3.622,00	
SA 0 / SA 1	(0) Nettoergebnis (21 - 22) / (1) Geldfluss operative Gebarung (31 – 32)			-2.500,00	-1.500,00	-3.622,00	-2.500,00	-1.500,00	-3.622,00	
SA01	Saldo (01) Haushaltsrücklagen (230 - 240)			0,00	0,00	0,00	0,00	0,00	0,00	
SA00	Saldo (00) Nettoergebnis nach Haushaltsrücklagen (Saldo 0 + Saldo 01)			-2.500,00	-1.500,00	-3.622,00				
Investive Gebarung										
SU 33	Summe Einzahlungen investive Gebarung						0,00	0,00	0,00	
SU 34	Summe Auszahlungen investive Gebarung						0,00	0,00	0,00	
SA2	Saldo (2) Geldfluss aus der Investiven Gebarung (33 – 34)						0,00	0,00	0,00	
SA3	Saldo (3) Nettofinanzierungssaldo (Saldo 1 + Saldo 2)						-2.500,00	-1.500,00	-3.622,00	
Finanzierungstätigkeit										
SU 35	Summe Einzahlungen aus der Finanzierungstätigkeit						0,00	0,00	0,00	
SU 36	Summe Auszahlungen aus der Finanzierungstätigkeit						0,00	0,00	0,00	
SA4	Saldo (4) Geldfluss aus der Finanzierungstätigkeit (35 – 36)						0,00	0,00	0,00	
SA5	Saldo (5) Geldfluss aus der voranschlagswirksamen Gebarung (Saldo 3 + Saldo 4)						-2.500,00	-1.500,00	-3.622,00	

		MVAG	VC QU	Ergebnisvoranschlag			Finanzierungsvoranschlag			
		EH	FH	VA 2026	VA 2025	RA 2024	VA 2026	VA 2025	RA 2024	
09	Personalbetreuung									
091	Personalausbildung und Personalfortbildung									
091000	Personalausbildung und Personalfortbildung									
Operative Gebarung										
SU 21 / 31	Summe Erträge / Einzahlungen operative Gebarung			0,00	0,00	0,00	0,00	0,00	0,00	
1/091000-728000	Schulung der Bediensteten	2225	3225	24	2.500,00	2.500,00	309,60	2.500,00	2.500,00	409,60
SU 22 / 32	Summe Aufwendungen / Auszahlungen operative Gebarung				2.500,00	2.500,00	309,60	2.500,00	2.500,00	409,60
SA 0 / SA 1	(0) Nettoergebnis (21 - 22) / (1) Geldfluss operative Gebarung (31 – 32)				-2.500,00	-2.500,00	-309,60	-2.500,00	-2.500,00	-409,60
SA01	Saldo (01) Haushaltsrücklagen (230 - 240)				0,00	0,00	0,00	0,00	0,00	0,00
SA00	Saldo (00) Nettoergebnis nach Haushaltsrücklagen (Saldo 0 + Saldo 01)				-2.500,00	-2.500,00	-309,60			
Investive Gebarung										
SU 33	Summe Einzahlungen investive Gebarung						0,00	0,00	0,00	
SU 34	Summe Auszahlungen investive Gebarung						0,00	0,00	0,00	
SA2	Saldo (2) Geldfluss aus der Investiven Gebarung (33 – 34)						0,00	0,00	0,00	
SA3	Saldo (3) Nettofinanzierungssaldo (Saldo 1 + Saldo 2)						-2.500,00	-2.500,00	-409,60	
Finanzierungstätigkeit										
SU 35	Summe Einzahlungen aus der Finanzierungstätigkeit						0,00	0,00	0,00	
SU 36	Summe Auszahlungen aus der Finanzierungstätigkeit						0,00	0,00	0,00	
SA4	Saldo (4) Geldfluss aus der Finanzierungstätigkeit (35 – 36)						0,00	0,00	0,00	
SA5	Saldo (5) Geldfluss aus der voranschlagswirksamen Gebarung (Saldo 3 + Saldo 4)						-2.500,00	-2.500,00	-409,60	
094	Gemeinschaftspflege									
094000	Gemeinschaftspflege									
Operative Gebarung										
2/094000+829000	Weihnachtsfeier Selbstkostenbeiträge Mandatare	2116	3116	18	300,00	300,00	240,00	300,00	300,00	240,00
SU 21 / 31	Summe Erträge / Einzahlungen operative Gebarung				300,00	300,00	240,00	300,00	300,00	240,00
1/094000-729000	Weihnachtsfeier	2225	3225	24	2.000,00	2.000,00	1.297,60	2.000,00	2.000,00	1.815,00
SU 22 / 32	Summe Aufwendungen / Auszahlungen operative Gebarung				2.000,00	2.000,00	1.297,60	2.000,00	2.000,00	1.815,00
SA 0 / SA 1	(0) Nettoergebnis (21 - 22) / (1) Geldfluss operative Gebarung (31 – 32)				-1.700,00	-1.700,00	-1.057,60	-1.700,00	-1.700,00	-1.575,00
SA01	Saldo (01) Haushaltsrücklagen (230 - 240)				0,00	0,00	0,00	0,00	0,00	0,00
SA00	Saldo (00) Nettoergebnis nach Haushaltsrücklagen (Saldo 0 + Saldo 01)				-1.700,00	-1.700,00	-1.057,60			
Investive Gebarung										
SU 33	Summe Einzahlungen investive Gebarung						0,00	0,00	0,00	
SU 34	Summe Auszahlungen investive Gebarung						0,00	0,00	0,00	
SA2	Saldo (2) Geldfluss aus der Investiven Gebarung (33 – 34)						0,00	0,00	0,00	
SA3	Saldo (3) Nettofinanzierungssaldo (Saldo 1 + Saldo 2)						-1.700,00	-1.700,00	-1.575,00	

		MVAG		VC QU	Ergebnisvoranschlag			Finanzierungsvoranschlag		
		EH	FH		VA 2026	VA 2025	RA 2024	VA 2026	VA 2025	RA 2024
<b>Finanzierungstätigkeit</b>										
<b>SU 35</b>	Summe Einzahlungen aus der Finanzierungstätigkeit							0,00	0,00	0,00
<b>SU 36</b>	Summe Auszahlungen aus der Finanzierungstätigkeit							0,00	0,00	0,00
<b>SA4</b>	Saldo (4) Geldfluss aus der Finanzierungstätigkeit (35 – 36)							0,00	0,00	0,00
<b>SA5</b>	Saldo (5) Geldfluss aus der voranschlagswirksamen Gebarung (Saldo 3 + Saldo 4)							-1.700,00	-1.700,00	-1.575,00

				Ergebnisvoranschlag			Finanzierungsvoranschlag			
				VA 2026	VA 2025	RA 2024	VA 2026	VA 2025	RA 2024	
1 Öffentliche Ordnung und Sicherheit										
13	Sonderpolizei									
133	Veterinärpolizei									
133000	Veterinärpolizei									
Operative Gebarung										
2/133000+808000	Erlöse für Hundemarken	2116	3116	16	100,00	100,00	10,56	100,00	100,00	10,56
SU 21 / 31	Summe Erträge / Einzahlungen operative Gebarung				100,00	100,00	10,56	100,00	100,00	10,56
SU 22 / 32	Summe Aufwendungen / Auszahlungen operative Gebarung				0,00	0,00	0,00	0,00	0,00	0,00
SA 0 / SA 1	(0) Nettoergebnis (21 - 22) / (1) Geldfluss operative Gebarung (31 – 32)				100,00	100,00	10,56	100,00	100,00	10,56
SA01	Saldo (01) Haushaltsrücklagen (230 - 240)				0,00	0,00	0,00	0,00	0,00	0,00
SA00	Saldo (00) Nettoergebnis nach Haushaltsrücklagen (Saldo 0 + Saldo 01)				100,00	100,00	10,56			
Investive Gebarung										
SU 33	Summe Einzahlungen investive Gebarung							0,00	0,00	0,00
SU 34	Summe Auszahlungen investive Gebarung							0,00	0,00	0,00
SA2	Saldo (2) Geldfluss aus der Investiven Gebarung (33 – 34)							0,00	0,00	0,00
SA3	Saldo (3) Nettofinanzierungssaldo (Saldo 1 + Saldo 2)							100,00	100,00	10,56
Finanzierungstätigkeit										
SU 35	Summe Einzahlungen aus der Finanzierungstätigkeit							0,00	0,00	0,00
SU 36	Summe Auszahlungen aus der Finanzierungstätigkeit							0,00	0,00	0,00
SA4	Saldo (4) Geldfluss aus der Finanzierungstätigkeit (35 – 36)							0,00	0,00	0,00
SA5	Saldo (5) Geldfluss aus der voranschlagswirksamen Gebarung (Saldo 3 + Saldo 4)							100,00	100,00	10,56
16	Feuerwehrwesen									
163	Freiwillige Feuerwehren									
163000	Freiwillige Feuerwehr									
Operative Gebarung										
2/163000+891000	Sonstige Wertaufholungen / Bestandsvermehrungen am kurzfristigen und langfristigen Vermögen	2117					137.359,95			
SU 21 / 31	Summe Erträge / Einzahlungen operative Gebarung				0,00	0,00	137.359,95	0,00	0,00	0,00
1/163000-451000	Heizkosten	2221	3221	23	4.000,00	4.000,00	2.826,29	4.000,00	4.000,00	6.159,96
1/163000-680000	Planmäßige Abschreibung	2226			2.700,00	2.700,00	2.685,50			
1/163000-710000	Abgabe an Abfallwirtschaftsverband	2225	3225	24	6.500,00	6.500,00	6.365,65	6.500,00	6.500,00	6.365,65
1/163000-729000	Beitrag zur Alarmierung	2225	3225	24	300,00	300,00	290,52	300,00	300,00	290,52
1/163000-754000	Subventionen an Freiwillige Feuerwehren	2231	3231	26	15.000,00	15.000,00	53.600,00	15.000,00	15.000,00	53.600,00



		MVAG		VC QU	Ergebnisvoranschlag			Finanzierungsvoranschlag		
		EH	FH		VA 2026	VA 2025	RA 2024	VA 2026	VA 2025	RA 2024
5/163000-799001	Zuweisungen an Projekte Bauhof bzw. Pritschenwagen	2225		1			143.057,05			
<b>SU 22 / 32</b>	<b>Summe Aufwendungen / Auszahlungen operative Gebarung</b>				<b>28.500,00</b>	<b>28.500,00</b>	<b>208.825,01</b>	<b>25.800,00</b>	<b>25.800,00</b>	<b>66.416,13</b>
<b>SA 0 / SA 1</b>	<b>(0) Nettoergebnis (21 - 22) / (1) Geldfluss operative Gebarung (31 - 32)</b>				<b>-28.500,00</b>	<b>-28.500,00</b>	<b>-71.465,06</b>	<b>-25.800,00</b>	<b>-25.800,00</b>	<b>-66.416,13</b>
<b>SA01</b>	<b>Saldo (01) Haushaltsrücklagen (230 - 240)</b>				<b>0,00</b>	<b>0,00</b>	<b>0,00</b>	<b>0,00</b>	<b>0,00</b>	<b>0,00</b>
<b>SA00</b>	<b>Saldo (00) Nettoergebnis nach Haushaltsrücklagen (Saldo 0 + Saldo 01)</b>				<b>-28.500,00</b>	<b>-28.500,00</b>	<b>-71.465,06</b>			
<b>Investive Gebarung</b>										
6/163000+000000	Verkauf FF Haus Grundstück		3312	1						95.371,37
6/163000+010000	Verkauf FF Haus Gebäude		3313	1						47.685,68
<b>SU 33</b>	<b>Summe Einzahlungen investive Gebarung</b>							<b>0,00</b>	<b>0,00</b>	<b>143.057,05</b>
<b>SU 34</b>	<b>Summe Auszahlungen investive Gebarung</b>							<b>0,00</b>	<b>0,00</b>	<b>0,00</b>
<b>SA2</b>	<b>Saldo (2) Geldfluss aus der Investiven Gebarung (33 - 34)</b>							<b>0,00</b>	<b>0,00</b>	<b>143.057,05</b>
<b>SA3</b>	<b>Saldo (3) Nettofinanzierungssaldo (Saldo 1 + Saldo 2)</b>							<b>-25.800,00</b>	<b>-25.800,00</b>	<b>76.640,92</b>
<b>Finanzierungstätigkeit</b>										
<b>SU 35</b>	<b>Summe Einzahlungen aus der Finanzierungstätigkeit</b>							<b>0,00</b>	<b>0,00</b>	<b>0,00</b>
<b>SU 36</b>	<b>Summe Auszahlungen aus der Finanzierungstätigkeit</b>							<b>0,00</b>	<b>0,00</b>	<b>0,00</b>
<b>SA4</b>	<b>Saldo (4) Geldfluss aus der Finanzierungstätigkeit (35 - 36)</b>							<b>0,00</b>	<b>0,00</b>	<b>0,00</b>
<b>SA5</b>	<b>Saldo (5) Geldfluss aus der voranschlagswirksamen Gebarung (Saldo 3 + Saldo 4)</b>							<b>-25.800,00</b>	<b>-25.800,00</b>	<b>76.640,92</b>
<b>164</b>	<b>Förderung der Brandbekämpfung und Brandverhütung</b>									
<b>164000</b>	<b>Freiwillige Feuerwehr</b>									
<b>Operative Gebarung</b>										
2/164000+861100	Förderung vom Land	2121	3121	15	6.000,00	6.000,00	10.750,00	6.000,00	6.000,00	10.750,00
<b>SU 21 / 31</b>	<b>Summe Erträge / Einzahlungen operative Gebarung</b>				<b>6.000,00</b>	<b>6.000,00</b>	<b>10.750,00</b>	<b>6.000,00</b>	<b>6.000,00</b>	<b>10.750,00</b>
1/164000-600000	Strom	2222	3222	24	3.500,00	6.000,00	3.285,78	3.500,00	6.000,00	3.346,78
1/164000-600100	Gas	2222	3222	24	700,00	500,00	642,64	700,00	500,00	586,64
1/164000-614000	Instandhaltung von Gebäuden	2224	3224	24	3.500,00	20.000,00	15.012,77	3.500,00	20.000,00	12.014,93
1/164000-631000	Telefon	2222	3222	24	1.000,00	1.000,00	1.141,89	1.000,00	1.000,00	1.133,93
1/164000-650000	Kreditzinsen	2241	3241	25	23.500,00	40.000,00	40.839,21	23.500,00	40.000,00	40.839,21
<b>SU 22 / 32</b>	<b>Summe Aufwendungen / Auszahlungen operative Gebarung</b>				<b>32.200,00</b>	<b>67.500,00</b>	<b>60.922,29</b>	<b>32.200,00</b>	<b>67.500,00</b>	<b>57.921,49</b>
<b>SA 0 / SA 1</b>	<b>(0) Nettoergebnis (21 - 22) / (1) Geldfluss operative Gebarung (31 - 32)</b>				<b>-26.200,00</b>	<b>-61.500,00</b>	<b>-50.172,29</b>	<b>-26.200,00</b>	<b>-61.500,00</b>	<b>-47.171,49</b>
<b>SA01</b>	<b>Saldo (01) Haushaltsrücklagen (230 - 240)</b>				<b>0,00</b>	<b>0,00</b>	<b>0,00</b>	<b>0,00</b>	<b>0,00</b>	<b>0,00</b>
<b>SA00</b>	<b>Saldo (00) Nettoergebnis nach Haushaltsrücklagen (Saldo 0 + Saldo 01)</b>				<b>-26.200,00</b>	<b>-61.500,00</b>	<b>-50.172,29</b>			
<b>Investive Gebarung</b>										
<b>SU 33</b>	<b>Summe Einzahlungen investive Gebarung</b>							<b>0,00</b>	<b>0,00</b>	<b>0,00</b>
<b>SU 34</b>	<b>Summe Auszahlungen investive Gebarung</b>							<b>0,00</b>	<b>0,00</b>	<b>0,00</b>
<b>SA2</b>	<b>Saldo (2) Geldfluss aus der Investiven Gebarung (33 - 34)</b>							<b>0,00</b>	<b>0,00</b>	<b>0,00</b>
<b>SA3</b>	<b>Saldo (3) Nettofinanzierungssaldo (Saldo 1 + Saldo 2)</b>							<b>-26.200,00</b>	<b>-61.500,00</b>	<b>-47.171,49</b>

		MVAG	VC QU	Ergebnisvoranschlag			Finanzierungsvoranschlag		
		EH	FH	VA 2026	VA 2025	RA 2024	VA 2026	VA 2025	RA 2024
<b>Finanzierungstätigkeit</b>									
<b>SU 35</b>	<b>Summe Einzahlungen aus der Finanzierungstätigkeit</b>						<b>0,00</b>	<b>0,00</b>	<b>0,00</b>
1/164000-346000	Tilgung von Bankdarlehen	3614	65				53.800,00	53.800,00	53.843,48
<b>SU 36</b>	<b>Summe Auszahlungen aus der Finanzierungstätigkeit</b>						<b>53.800,00</b>	<b>53.800,00</b>	<b>53.843,48</b>
<b>SA4</b>	<b>Saldo (4) Geldfluss aus der Finanzierungstätigkeit (35 – 36)</b>						<b>-53.800,00</b>	<b>-53.800,00</b>	<b>-53.843,48</b>
<b>SA5</b>	<b>Saldo (5) Geldfluss aus der voranschlagswirksamen Gebarung (Saldo 3 + Saldo 4)</b>						<b>-80.000,00</b>	<b>-115.300,00</b>	<b>-101.014,97</b>
<b>17 Katastrophendienst</b>									
<b>179</b>	<b>Sonstige Einrichtungen und Maßnahmen</b>								
<b>179000</b>	<b>Sonstige Einrichtungen und Maßnahmen</b>								
<b>Operative Gebarung</b>									
2/179000+861000	Transfers von Ländern, (Hochwasserschäden 2024)	2121	3121		16.200,00			16.200,00	
<b>SU 21 / 31</b>	<b>Summe Erträge / Einzahlungen operative Gebarung</b>			<b>0,00</b>	<b>16.200,00</b>	<b>0,00</b>	<b>0,00</b>	<b>16.200,00</b>	<b>0,00</b>
1/179000-729000	Schäden Hochwasser	2225	3225		5.000,00	39.663,72		5.000,00	39.663,72
<b>SU 22 / 32</b>	<b>Summe Aufwendungen / Auszahlungen operative Gebarung</b>			<b>0,00</b>	<b>5.000,00</b>	<b>39.663,72</b>	<b>0,00</b>	<b>5.000,00</b>	<b>39.663,72</b>
<b>SA 0 / SA 1</b>	<b>(0) Nettoergebnis (21 - 22) / (1) Geldfluss operative Gebarung (31 – 32)</b>			<b>0,00</b>	<b>11.200,00</b>	<b>-39.663,72</b>	<b>0,00</b>	<b>11.200,00</b>	<b>-39.663,72</b>
<b>SA01</b>	<b>Saldo (01) Haushaltsrücklagen (230 - 240)</b>			<b>0,00</b>	<b>0,00</b>	<b>0,00</b>	<b>0,00</b>	<b>0,00</b>	<b>0,00</b>
<b>SA00</b>	<b>Saldo (00) Nettoergebnis nach Haushaltsrücklagen (Saldo 0 + Saldo 01)</b>			<b>0,00</b>	<b>11.200,00</b>	<b>-39.663,72</b>			
<b>Investive Gebarung</b>									
<b>SU 33</b>	<b>Summe Einzahlungen investive Gebarung</b>						<b>0,00</b>	<b>0,00</b>	<b>0,00</b>
<b>SU 34</b>	<b>Summe Auszahlungen investive Gebarung</b>						<b>0,00</b>	<b>0,00</b>	<b>0,00</b>
<b>SA2</b>	<b>Saldo (2) Geldfluss aus der Investiven Gebarung (33 – 34)</b>						<b>0,00</b>	<b>0,00</b>	<b>0,00</b>
<b>SA3</b>	<b>Saldo (3) Nettofinanzierungssaldo (Saldo 1 + Saldo 2)</b>						<b>0,00</b>	<b>11.200,00</b>	<b>-39.663,72</b>
<b>Finanzierungstätigkeit</b>									
<b>SU 35</b>	<b>Summe Einzahlungen aus der Finanzierungstätigkeit</b>						<b>0,00</b>	<b>0,00</b>	<b>0,00</b>
<b>SU 36</b>	<b>Summe Auszahlungen aus der Finanzierungstätigkeit</b>						<b>0,00</b>	<b>0,00</b>	<b>0,00</b>
<b>SA4</b>	<b>Saldo (4) Geldfluss aus der Finanzierungstätigkeit (35 – 36)</b>						<b>0,00</b>	<b>0,00</b>	<b>0,00</b>
<b>SA5</b>	<b>Saldo (5) Geldfluss aus der voranschlagswirksamen Gebarung (Saldo 3 + Saldo 4)</b>						<b>0,00</b>	<b>11.200,00</b>	<b>-39.663,72</b>
<b>18 Landesverteidigung</b>									
<b>180</b>	<b>Zivilschutz</b>								
<b>180000</b>	<b>Zivilschutz</b>								
<b>Operative Gebarung</b>									
<b>SU 21 / 31</b>	<b>Summe Erträge / Einzahlungen operative Gebarung</b>			<b>0,00</b>	<b>0,00</b>	<b>0,00</b>	<b>0,00</b>	<b>0,00</b>	<b>0,00</b>

		MVAG VC QU			Ergebnisvoranschlag			Finanzierungsvoranschlag		
		EH	FH		VA 2026	VA 2025	RA 2024	VA 2026	VA 2025	RA 2024
1/180000-726000	Mitgliedsbeitrag - Zivilschutz	2225	3225	24	200,00	200,00	166,32	200,00	200,00	166,32
<b>SU 22 / 32</b>	<b>Summe Aufwendungen / Auszahlungen operative Gebarung</b>				<b>200,00</b>	<b>200,00</b>	<b>166,32</b>	<b>200,00</b>	<b>200,00</b>	<b>166,32</b>
<b>SA 0 / SA 1</b>	<b>(0) Nettoergebnis (21 - 22) / (1) Geldfluss operative Gebarung (31 - 32)</b>				<b>-200,00</b>	<b>-200,00</b>	<b>-166,32</b>	<b>-200,00</b>	<b>-200,00</b>	<b>-166,32</b>
<b>SA01</b>	<b>Saldo (01) Haushaltsrücklagen (230 - 240)</b>				<b>0,00</b>	<b>0,00</b>	<b>0,00</b>	<b>0,00</b>	<b>0,00</b>	<b>0,00</b>
<b>SA00</b>	<b>Saldo (00) Nettoergebnis nach Haushaltsrücklagen (Saldo 0 + Saldo 01)</b>				<b>-200,00</b>	<b>-200,00</b>	<b>-166,32</b>			
<b>Investive Gebarung</b>										
<b>SU 33</b>	<b>Summe Einzahlungen investive Gebarung</b>							<b>0,00</b>	<b>0,00</b>	<b>0,00</b>
<b>SU 34</b>	<b>Summe Auszahlungen investive Gebarung</b>							<b>0,00</b>	<b>0,00</b>	<b>0,00</b>
<b>SA2</b>	<b>Saldo (2) Geldfluss aus der Investiven Gebarung (33 - 34)</b>							<b>0,00</b>	<b>0,00</b>	<b>0,00</b>
<b>SA3</b>	<b>Saldo (3) Nettofinanzierungssaldo (Saldo 1 + Saldo 2)</b>							<b>-200,00</b>	<b>-200,00</b>	<b>-166,32</b>
<b>Finanzierungstätigkeit</b>										
<b>SU 35</b>	<b>Summe Einzahlungen aus der Finanzierungstätigkeit</b>							<b>0,00</b>	<b>0,00</b>	<b>0,00</b>
<b>SU 36</b>	<b>Summe Auszahlungen aus der Finanzierungstätigkeit</b>							<b>0,00</b>	<b>0,00</b>	<b>0,00</b>
<b>SA4</b>	<b>Saldo (4) Geldfluss aus der Finanzierungstätigkeit (35 - 36)</b>							<b>0,00</b>	<b>0,00</b>	<b>0,00</b>
<b>SA5</b>	<b>Saldo (5) Geldfluss aus der voranschlagswirksamen Gebarung (Saldo 3 + Saldo 4)</b>							<b>-200,00</b>	<b>-200,00</b>	<b>-166,32</b>
<b>189</b>	<b>Sonstige Einrichtungen und Maßnahmen</b>									
<b>189000</b>	<b>Sonstige Einrichtungen und Maßnahmen</b>									
<b>Operative Gebarung</b>										
<b>SU 21 / 31</b>	<b>Summe Erträge / Einzahlungen operative Gebarung</b>				<b>0,00</b>	<b>0,00</b>	<b>0,00</b>	<b>0,00</b>	<b>0,00</b>	<b>0,00</b>
1/189000-728000	Beitrag zur Musterung	2225	3225	24		200,00			200,00	
<b>SU 22 / 32</b>	<b>Summe Aufwendungen / Auszahlungen operative Gebarung</b>				<b>0,00</b>	<b>200,00</b>	<b>0,00</b>	<b>0,00</b>	<b>200,00</b>	<b>0,00</b>
<b>SA 0 / SA 1</b>	<b>(0) Nettoergebnis (21 - 22) / (1) Geldfluss operative Gebarung (31 - 32)</b>				<b>0,00</b>	<b>-200,00</b>	<b>0,00</b>	<b>0,00</b>	<b>-200,00</b>	<b>0,00</b>
<b>SA01</b>	<b>Saldo (01) Haushaltsrücklagen (230 - 240)</b>				<b>0,00</b>	<b>0,00</b>	<b>0,00</b>	<b>0,00</b>	<b>0,00</b>	<b>0,00</b>
<b>SA00</b>	<b>Saldo (00) Nettoergebnis nach Haushaltsrücklagen (Saldo 0 + Saldo 01)</b>				<b>0,00</b>	<b>-200,00</b>	<b>0,00</b>			
<b>Investive Gebarung</b>										
<b>SU 33</b>	<b>Summe Einzahlungen investive Gebarung</b>							<b>0,00</b>	<b>0,00</b>	<b>0,00</b>
<b>SU 34</b>	<b>Summe Auszahlungen investive Gebarung</b>							<b>0,00</b>	<b>0,00</b>	<b>0,00</b>
<b>SA2</b>	<b>Saldo (2) Geldfluss aus der Investiven Gebarung (33 - 34)</b>							<b>0,00</b>	<b>0,00</b>	<b>0,00</b>
<b>SA3</b>	<b>Saldo (3) Nettofinanzierungssaldo (Saldo 1 + Saldo 2)</b>							<b>0,00</b>	<b>-200,00</b>	<b>0,00</b>
<b>Finanzierungstätigkeit</b>										
<b>SU 35</b>	<b>Summe Einzahlungen aus der Finanzierungstätigkeit</b>							<b>0,00</b>	<b>0,00</b>	<b>0,00</b>
<b>SU 36</b>	<b>Summe Auszahlungen aus der Finanzierungstätigkeit</b>							<b>0,00</b>	<b>0,00</b>	<b>0,00</b>
<b>SA4</b>	<b>Saldo (4) Geldfluss aus der Finanzierungstätigkeit (35 - 36)</b>							<b>0,00</b>	<b>0,00</b>	<b>0,00</b>
<b>SA5</b>	<b>Saldo (5) Geldfluss aus der voranschlagswirksamen Gebarung (Saldo 3 + Saldo 4)</b>							<b>0,00</b>	<b>-200,00</b>	<b>0,00</b>

					Ergebnisvoranschlag			Finanzierungsvoranschlag		
					VA 2026	VA 2025	RA 2024	VA 2026	VA 2025	RA 2024
2 Unterricht, Erziehung, Sport und Wissenschaft										
21	Allgemeinbildender Unterricht									
211	Volksschulen									
211000	Volksschule									
Operative Gebarung										
2/211000+808000	Essenbeitrag	2116	3116	16	5.000,00	5.000,00	5.360,60	5.000,00	5.000,00	5.296,90
2/211000+810100	Nachmittagsbetreuung	2114	3114	13	5.000,00	5.000,00	3.213,00	5.000,00	5.000,00	2.962,00
2/211000+813000	Erträge aus der Auflösung von Investitionszuschüssen (Kapitaltransfers)	2127					2.035,69			
2/211000+817000	Erträge aus der Auflösung von sonstigen Rückstellungen	2117			400,00					
SU 21 / 31	Summe Erträge / Einzahlungen operative Gebarung				10.400,00	10.000,00	10.609,29	10.000,00	10.000,00	8.258,90
1/211000-400000	Schulmöbel, Lehrmittel	2221	3221	23	1.100,00	1.000,00	745,32	1.100,00	1.000,00	895,32
1/211000-400100	Geringwertige Wirtschaftsgüter (GWG)	2221	3221		500,00	500,00	254,22	500,00	500,00	254,22
1/211000-413000	Ankauf Volksschul Essen	2221	3221	23	5.000,00	5.500,00	5.336,10	5.000,00	5.500,00	5.811,40
1/211000-413001	div. Lebensmittel (Betreuung)	2221	3221		100,00	100,00	56,98	100,00	100,00	56,98
1/211000-454000	Reinigungsmittel	2221	3221	23	200,00	200,00	169,65	200,00	200,00	169,65
1/211000-456000	Schreib-, Zeichen- und Sonstige Büromittel	2221	3221	23	500,00	500,00	54,48	500,00	500,00	54,48
1/211000-459000	Bastelmaterial	2221	3221	23	400,00	300,00	486,87	400,00	300,00	303,94
1/211000-510000	Geldbezüge der Vertragsbediensteten der Verwaltung	2211	3211		5.300,00	6.400,00		5.300,00	6.400,00	
1/211000-511000	Geldbezüge der VB in Handwerklicher Verwendung	2211	3211	20	40.700,00	13.700,00	18.009,05	40.700,00	13.700,00	18.009,05
1/211000-522000	Bezüge Angestellte, Nicht Ganzj. Besch.	2211	3211	20			1.459,33			1.459,33
1/211000-523000	Geldbezüge der nicht ganzjährig beschäftigten Arbeiterinnen und Arbeiter	2211	3211				111,67			111,67
1/211000-580000	DGB für Familienbeihilfen	2212	3212	20	1.700,00	500,00	644,74	1.700,00	500,00	644,74
1/211000-582000	Sonstige DGB zur Sozialen Sicherheit	2212	3212	20	9.800,00	2.900,00	3.568,21	9.800,00	2.900,00	3.568,21
1/211000-591000	Dotierung von Rückstellungen für Abfertigungen	2214			100,00					
1/211000-600000	Strom	2222	3222	24	1.500,00	1.500,00	1.259,28	1.500,00	1.500,00	1.259,28
1/211000-614000	Instandhaltung von Gebäuden	2224	3224	24	1.000,00	4.200,00	2.352,07	1.000,00	4.200,00	1.650,07
1/211000-630000	Post	2222	3222				12,20			12,20
1/211000-631000	Telefon, Telegraf, Telex	2222	3222	24	800,00	800,00	794,62	800,00	800,00	794,62
1/211000-680000	Planmäßige Abschreibung	2226			5.100,00	5.600,00	7.886,73			
1/211000-700000	Miete Kopierer	2223	3223	24	1.100,00	1.200,00	1.037,57	1.100,00	1.200,00	1.037,57
1/211000-700110	Miet- und Pachtaufwand	2223	3223	24	200,00	100,00		200,00	100,00	150,00
1/211000-710000	Abgabe an Abfallwirtschaftsverband	2225	3225	24	200,00	200,00	132,41	200,00	200,00	132,41

		MVAG		VC QU	Ergebnisvoranschlag			Finanzierungsvoranschlag		
		EH	FH		VA 2026	VA 2025	RA 2024	VA 2026	VA 2025	RA 2024
1/211000-710100	Anteilige Kosten Stift	2225	3225	24	7.000,00	7.000,00	6.396,67	7.000,00	7.000,00	6.389,72
1/211000-711000	Steuern und Abgaben	2225	3225	24	1.300,00	1.300,00	1.247,27	1.300,00	1.300,00	1.247,27
1/211000-720000	Personalkostensätze Verwaltung	2225	3225	24			5.462,71			5.462,71
1/211000-720200	Personalkostensätze an Bauhof	2225	3225	24	4.000,00	3.400,00	4.898,76	4.000,00	3.400,00	4.898,76
1/211000-725000	Bibliothekserfordernisse	2225	3225	24	100,00	100,00	52,00	100,00	100,00	52,00
1/211000-728000	Unterrichtsfilmbeitrag und ORF-Gebühren	2225	3225	24	200,00	200,00	111,64	200,00	200,00	111,64
1/211000-728100	Entgelte für sonstige Leistungen (Start- und Nenngeld - Laufen gegen Krebs)	2225	3225	24	100,00	300,00	309,00	100,00	300,00	309,00
1/211000-752000	Transfers an Gemeinden, Gemeindeverbände (ohne marktbestimmte Tätigkeit) und Gemeindefonds	2231	3231	26	13.500,00	4.100,00	13.013,30	13.500,00	4.100,00	13.013,30
1/211000-752100	Stützkraft VS Hafnerplatz (Personalkosten)	2231	3231	26	17.500,00	15.000,00	28.034,80	17.500,00	15.000,00	28.034,80
<b>SU 22 / 32</b>	<b>Summe Aufwendungen / Auszahlungen operative Gebarung</b>				<b>119.000,00</b>	<b>76.600,00</b>	<b>103.897,65</b>	<b>113.800,00</b>	<b>71.000,00</b>	<b>95.894,34</b>
<b>SA 0 / SA 1</b>	<b>(0) Nettoergebnis (21 - 22) / (1) Geldfluss operative Gebarung (31 - 32)</b>				<b>-108.600,00</b>	<b>-66.600,00</b>	<b>-93.288,36</b>	<b>-103.800,00</b>	<b>-61.000,00</b>	<b>-87.635,44</b>
<b>SA01</b>	<b>Saldo (01) Haushaltsrücklagen (230 - 240)</b>				<b>0,00</b>	<b>0,00</b>	<b>0,00</b>	<b>0,00</b>	<b>0,00</b>	<b>0,00</b>
<b>SA00</b>	<b>Saldo (00) Nettoergebnis nach Haushaltsrücklagen (Saldo 0 + Saldo 01)</b>				<b>-108.600,00</b>	<b>-66.600,00</b>	<b>-93.288,36</b>			
<b>Investive Gebarung</b>										
<b>SU 33</b>	<b>Summe Einzahlungen investive Gebarung</b>							<b>0,00</b>	<b>0,00</b>	<b>0,00</b>
1/211000-042000	Amtsausstattung			3415 2 41						4.192,14
<b>SU 34</b>	<b>Summe Auszahlungen investive Gebarung</b>							<b>0,00</b>	<b>0,00</b>	<b>4.192,14</b>
<b>SA2</b>	<b>Saldo (2) Geldfluss aus der Investiven Gebarung (33 - 34)</b>							<b>0,00</b>	<b>0,00</b>	<b>-4.192,14</b>
<b>SA3</b>	<b>Saldo (3) Nettofinanzierungssaldo (Saldo 1 + Saldo 2)</b>							<b>-103.800,00</b>	<b>-61.000,00</b>	<b>-91.827,58</b>
<b>Finanzierungstätigkeit</b>										
<b>SU 35</b>	<b>Summe Einzahlungen aus der Finanzierungstätigkeit</b>							<b>0,00</b>	<b>0,00</b>	<b>0,00</b>
<b>SU 36</b>	<b>Summe Auszahlungen aus der Finanzierungstätigkeit</b>							<b>0,00</b>	<b>0,00</b>	<b>0,00</b>
<b>SA4</b>	<b>Saldo (4) Geldfluss aus der Finanzierungstätigkeit (35 - 36)</b>							<b>0,00</b>	<b>0,00</b>	<b>0,00</b>
<b>SA5</b>	<b>Saldo (5) Geldfluss aus der voranschlagswirksamen Gebarung (Saldo 3 + Saldo 4)</b>							<b>-103.800,00</b>	<b>-61.000,00</b>	<b>-91.827,58</b>
<b>212</b>	<b>Mittelschulen</b>									
<b>212000</b>	<b>Mittelschulen</b>									
<b>Operative Gebarung</b>										
<b>SU 21 / 31</b>	<b>Summe Erträge / Einzahlungen operative Gebarung</b>				<b>0,00</b>	<b>0,00</b>	<b>0,00</b>	<b>0,00</b>	<b>0,00</b>	<b>0,00</b>
1/212000-752000	Schulumlagen Hauptschulgemeinde	2231	3231	26	10.300,00	11.800,00	14.931,59	10.300,00	11.800,00	14.931,59
<b>SU 22 / 32</b>	<b>Summe Aufwendungen / Auszahlungen operative Gebarung</b>				<b>10.300,00</b>	<b>11.800,00</b>	<b>14.931,59</b>	<b>10.300,00</b>	<b>11.800,00</b>	<b>14.931,59</b>
<b>SA 0 / SA 1</b>	<b>(0) Nettoergebnis (21 - 22) / (1) Geldfluss operative Gebarung (31 - 32)</b>				<b>-10.300,00</b>	<b>-11.800,00</b>	<b>-14.931,59</b>	<b>-10.300,00</b>	<b>-11.800,00</b>	<b>-14.931,59</b>
<b>SA01</b>	<b>Saldo (01) Haushaltsrücklagen (230 - 240)</b>				<b>0,00</b>	<b>0,00</b>	<b>0,00</b>	<b>0,00</b>	<b>0,00</b>	<b>0,00</b>
<b>SA00</b>	<b>Saldo (00) Nettoergebnis nach Haushaltsrücklagen (Saldo 0 + Saldo 01)</b>				<b>-10.300,00</b>	<b>-11.800,00</b>	<b>-14.931,59</b>			

		MVAG	VC QU	Ergebnisvoranschlag			Finanzierungsvoranschlag		
		EH	FH	VA 2026	VA 2025	RA 2024	VA 2026	VA 2025	RA 2024
<b>Investive Gebarung</b>									
SU 33	Summe Einzahlungen investive Gebarung						0,00	0,00	0,00
SU 34	Summe Auszahlungen investive Gebarung						0,00	0,00	0,00
SA2	Saldo (2) Geldfluss aus der Investiven Gebarung (33 – 34)						0,00	0,00	0,00
SA3	Saldo (3) Nettofinanzierungssaldo (Saldo 1 + Saldo 2)						-10.300,00	-11.800,00	-14.931,59
<b>Finanzierungstätigkeit</b>									
SU 35	Summe Einzahlungen aus der Finanzierungstätigkeit						0,00	0,00	0,00
SU 36	Summe Auszahlungen aus der Finanzierungstätigkeit						0,00	0,00	0,00
SA4	Saldo (4) Geldfluss aus der Finanzierungstätigkeit (35 – 36)						0,00	0,00	0,00
SA5	Saldo (5) Geldfluss aus der voranschlagswirksamen Gebarung (Saldo 3 + Saldo 4)						-10.300,00	-11.800,00	-14.931,59
213	Sonderschulen								
213000	Sonderschulen								
<b>Operative Gebarung</b>									
SU 21 / 31	Summe Erträge / Einzahlungen operative Gebarung			0,00	0,00	0,00	0,00	0,00	0,00
1/213000-752000	Schulumlagen Sonderschulgemeinden 2231 3231 26					-70,04			-70,04
SU 22 / 32	Summe Aufwendungen / Auszahlungen operative Gebarung			0,00	0,00	-70,04	0,00	0,00	-70,04
SA 0 / SA 1	(0) Nettoergebnis (21 - 22) / (1) Geldfluss operative Gebarung (31 – 32)			0,00	0,00	70,04	0,00	0,00	70,04
SA01	Saldo (01) Haushaltsrücklagen (230 - 240)			0,00	0,00	0,00	0,00	0,00	0,00
SA00	Saldo (00) Nettoergebnis nach Haushaltsrücklagen (Saldo 0 + Saldo 01)			0,00	0,00	70,04			
<b>Investive Gebarung</b>									
SU 33	Summe Einzahlungen investive Gebarung						0,00	0,00	0,00
SU 34	Summe Auszahlungen investive Gebarung						0,00	0,00	0,00
SA2	Saldo (2) Geldfluss aus der Investiven Gebarung (33 – 34)						0,00	0,00	0,00
SA3	Saldo (3) Nettofinanzierungssaldo (Saldo 1 + Saldo 2)						0,00	0,00	70,04
<b>Finanzierungstätigkeit</b>									
SU 35	Summe Einzahlungen aus der Finanzierungstätigkeit						0,00	0,00	0,00
SU 36	Summe Auszahlungen aus der Finanzierungstätigkeit						0,00	0,00	0,00
SA4	Saldo (4) Geldfluss aus der Finanzierungstätigkeit (35 – 36)						0,00	0,00	0,00
SA5	Saldo (5) Geldfluss aus der voranschlagswirksamen Gebarung (Saldo 3 + Saldo 4)						0,00	0,00	70,04
22	Berufsbildender Unterricht; Anstalten der Bildung für Lehrerinnen und Lehrer sowie Erzieherinnen und Erzieher								
220	Berufsbildende Pflichtschulen								
220000	Berufsbildende Pflichtschulen								
<b>Operative Gebarung</b>									
SU 21 / 31	Summe Erträge / Einzahlungen operative Gebarung			0,00	0,00	0,00	0,00	0,00	0,00

		MVAG VC QU			Ergebnisvoranschlag			Finanzierungsvoranschlag		
		EH	FH		VA 2026	VA 2025	RA 2024	VA 2026	VA 2025	RA 2024
1/220000-751000	Transfers an Länder, Landesfonds und Landesammern	2231	3231	26	21.600,00	20.700,00	15.030,00	21.600,00	20.700,00	15.030,00
<b>SU 22 / 32</b>	<b>Summe Aufwendungen / Auszahlungen operative Gebarung</b>				<b>21.600,00</b>	<b>20.700,00</b>	<b>15.030,00</b>	<b>21.600,00</b>	<b>20.700,00</b>	<b>15.030,00</b>
<b>SA 0 / SA 1</b>	<b>(0) Nettoergebnis (21 - 22) / (1) Geldfluss operative Gebarung (31 - 32)</b>				<b>-21.600,00</b>	<b>-20.700,00</b>	<b>-15.030,00</b>	<b>-21.600,00</b>	<b>-20.700,00</b>	<b>-15.030,00</b>
<b>SA01</b>	<b>Saldo (01) Haushaltsrücklagen (230 - 240)</b>				<b>0,00</b>	<b>0,00</b>	<b>0,00</b>	<b>0,00</b>	<b>0,00</b>	<b>0,00</b>
<b>SA00</b>	<b>Saldo (00) Nettoergebnis nach Haushaltsrücklagen (Saldo 0 + Saldo 01)</b>				<b>-21.600,00</b>	<b>-20.700,00</b>	<b>-15.030,00</b>			
<b>Investive Gebarung</b>										
<b>SU 33</b>	<b>Summe Einzahlungen investive Gebarung</b>							<b>0,00</b>	<b>0,00</b>	<b>0,00</b>
<b>SU 34</b>	<b>Summe Auszahlungen investive Gebarung</b>							<b>0,00</b>	<b>0,00</b>	<b>0,00</b>
<b>SA2</b>	<b>Saldo (2) Geldfluss aus der Investiven Gebarung (33 - 34)</b>							<b>0,00</b>	<b>0,00</b>	<b>0,00</b>
<b>SA3</b>	<b>Saldo (3) Nettofinanzierungssaldo (Saldo 1 + Saldo 2)</b>							<b>-21.600,00</b>	<b>-20.700,00</b>	<b>-15.030,00</b>
<b>Finanzierungstätigkeit</b>										
<b>SU 35</b>	<b>Summe Einzahlungen aus der Finanzierungstätigkeit</b>							<b>0,00</b>	<b>0,00</b>	<b>0,00</b>
<b>SU 36</b>	<b>Summe Auszahlungen aus der Finanzierungstätigkeit</b>							<b>0,00</b>	<b>0,00</b>	<b>0,00</b>
<b>SA4</b>	<b>Saldo (4) Geldfluss aus der Finanzierungstätigkeit (35 - 36)</b>							<b>0,00</b>	<b>0,00</b>	<b>0,00</b>
<b>SA5</b>	<b>Saldo (5) Geldfluss aus der voranschlagswirksamen Gebarung (Saldo 3 + Saldo 4)</b>							<b>-21.600,00</b>	<b>-20.700,00</b>	<b>-15.030,00</b>
<b>24 Vorschulische Erziehung</b>										
<b>240 Kindergärten</b>										
<b>240000 Kindergärten</b>										
<b>Operative Gebarung</b>										
2/240000+808000	Essenbeitrag	2116	3116	16	6.500,00	8.000,00	6.879,75	6.500,00	8.000,00	6.585,06
2/240000+810000	Elternbeiträge Basteln	2114	3114	13	2.800,00	3.000,00	2.708,09	2.800,00	3.000,00	2.708,09
2/240000+810100	Elternbeiträge Nachmittag	2114	3114	13	9.000,00	11.000,00	10.862,79	9.000,00	11.000,00	10.345,08
2/240000+813000	Erträge aus der Auflösung von Investitionszuschüssen (Kapitaltransfers)	2127			2.500,00	3.500,00	3.478,00			
2/240000+817000	Erträge aus der Auflösung von sonstigen Rückstellungen	2117					2,11			
2/240000+861000	Transfers von Ländern, Landesfonds und Landesammern	2121	3121	15	22.100,00	45.000,00	50.312,84	22.100,00	45.000,00	50.312,84
2/240000+863000	Gratzer ATZ AMS	2121	3121	15		8.800,00	9.637,87		8.800,00	9.637,87
<b>SU 21 / 31</b>	<b>Summe Erträge / Einzahlungen operative Gebarung</b>				<b>42.900,00</b>	<b>79.300,00</b>	<b>83.881,45</b>	<b>40.400,00</b>	<b>75.800,00</b>	<b>79.588,94</b>
1/240000-400000	Beschäftigungsmaterial	2221	3221	23	4.000,00	3.500,00	3.086,67	4.000,00	3.500,00	3.086,67
1/240000-400100	Geringwertige Wirtschaftsgüter (GWG) Gläser, Messer, Inventar unter €800	2221	3221	23	500,00	800,00	217,85	500,00	800,00	217,85
1/240000-413000	Ankauf Kindergarten Essen (Gourmet)	2221	3221	23	6.000,00	5.000,00	6.269,01	6.000,00	5.000,00	5.799,32
1/240000-413001	diverse Lebensmittel Ankauf Kindergarten	2221	3221	23	400,00	400,00	454,67	400,00	400,00	454,67
1/240000-454000	Reinigungsmittel	2221	3221	23	200,00	200,00	106,31	200,00	200,00	106,31



		MVAG		VC QU	Ergebnisvoranschlag			Finanzierungsvoranschlag		
		EH	FH		VA 2026	VA 2025	RA 2024	VA 2026	VA 2025	RA 2024
1/240000-456000	Schreib-, Zeichen- und sonstige Büromittel	2221	3221	23	800,00	1.000,00	1.084,97	800,00	1.000,00	1.534,94
1/240000-510000	Geldbezüge der Vertragsbediensteten der Verwaltung	2211	3211		8.100,00	10.000,00		8.100,00	10.000,00	
1/240000-511000	Geldbezüge der VB in Handwerklicher Verwendung	2211	3211	20	62.500,00	79.400,00	76.809,30	62.500,00	79.400,00	76.809,30
1/240000-523000	Bezüge Aushilfen	2211	3211	20			7.138,57			7.138,57
1/240000-580000	DGB für Familienbeihilfen	2212	3212	20	2.400,00	2.500,00	2.977,94	2.400,00	2.500,00	2.977,94
1/240000-582000	Sonstige DGB zur Sozialen Sicherheit	2212	3212	20	15.100,00	17.900,00	19.101,02	15.100,00	17.900,00	19.101,02
1/240000-592000	Dotierung von Rückstellungen für Jubiläumszuwendungen	2214			1.400,00	900,00	1.543,44			
1/240000-600000	Strom	2222	3222	24	5.000,00	8.600,00	1.609,37	5.000,00	8.600,00	1.609,37
1/240000-600100	Strom für Heizung	2222	3222	24	4.000,00	4.600,00	1.060,17	4.000,00	4.600,00	1.060,17
1/240000-613000	Instandhaltung Spielplatz Kindergarten (sonstigen Grundstückseinrichtungen)	2224	3224		500,00	500,00	217,18	500,00	500,00	217,18
1/240000-614000	Instandhaltung von Gebäuden	2224	3224	24	15.000,00	20.000,00	20.523,91	15.000,00	20.000,00	20.525,80
1/240000-621000	Fahrkarten (Bus, Bahn, usw.)	2222	3222	24	100,00	100,00	131,80	100,00	100,00	131,80
1/240000-631000	Telefon, Telegraf, Telex	2222	3222	24	400,00	500,00	416,11	400,00	500,00	416,11
1/240000-680000	Planmäßige Abschreibung	2226			5.000,00	7.600,00	11.973,13			
1/240000-711000	Steuern und Abgaben	2225	3225	24	4.000,00	4.000,00	3.869,94	4.000,00	4.000,00	3.869,94
1/240000-720000	Personalkostenersätze Verwaltung	2225	3225	24			10.925,41			10.925,41
1/240000-720200	Personalkostersätze an Bauhof	2225	3225	24	4.000,00	3.400,00	19.595,05	4.000,00	3.400,00	19.595,05
1/240000-728001	Entgelte für sonstige Leistungen	2225	3225		100,00	100,00		100,00	100,00	
1/240000-728002	Schulungen Kindergarten Personal	2225	3225		200,00	100,00	60,00	200,00	100,00	60,00
1/240000-728010	Miete Gourmet Geräte	2225	3225	24	500,00	500,00	472,50	500,00	500,00	472,50
1/240000-728100	Honorare (Workshops Elternabende ect.)	2225	3225				348,40			348,40
<b>SU 22 / 32</b>	<b>Summe Aufwendungen / Auszahlungen operative Gebarung</b>				<b>140.200,00</b>	<b>171.600,00</b>	<b>189.992,72</b>	<b>133.800,00</b>	<b>163.100,00</b>	<b>176.458,32</b>
<b>SA 0 / SA 1</b>	<b>(0) Nettoergebnis (21 - 22) / (1) Geldfluss operative Gebarung (31 - 32)</b>				<b>-97.300,00</b>	<b>-92.300,00</b>	<b>-106.111,27</b>	<b>-93.400,00</b>	<b>-87.300,00</b>	<b>-96.869,38</b>
<b>SA01</b>	<b>Saldo (01) Haushaltsrücklagen (230 - 240)</b>				<b>0,00</b>	<b>0,00</b>	<b>0,00</b>	<b>0,00</b>	<b>0,00</b>	<b>0,00</b>
<b>SA00</b>	<b>Saldo (00) Nettoergebnis nach Haushaltsrücklagen (Saldo 0 + Saldo 01)</b>				<b>-97.300,00</b>	<b>-92.300,00</b>	<b>-106.111,27</b>			
<b>Investive Gebarung</b>										
<b>SU 33</b>	<b>Summe Einzahlungen investive Gebarung</b>							<b>0,00</b>	<b>0,00</b>	<b>0,00</b>
<b>SU 34</b>	<b>Summe Auszahlungen investive Gebarung</b>							<b>0,00</b>	<b>0,00</b>	<b>0,00</b>
<b>SA2</b>	<b>Saldo (2) Geldfluss aus der Investiven Gebarung (33 - 34)</b>							<b>0,00</b>	<b>0,00</b>	<b>0,00</b>
<b>SA3</b>	<b>Saldo (3) Nettofinanzierungssaldo (Saldo 1 + Saldo 2)</b>							<b>-93.400,00</b>	<b>-87.300,00</b>	<b>-96.869,38</b>
<b>Finanzierungstätigkeit</b>										
<b>SU 35</b>	<b>Summe Einzahlungen aus der Finanzierungstätigkeit</b>							<b>0,00</b>	<b>0,00</b>	<b>0,00</b>
<b>SU 36</b>	<b>Summe Auszahlungen aus der Finanzierungstätigkeit</b>							<b>0,00</b>	<b>0,00</b>	<b>0,00</b>
<b>SA4</b>	<b>Saldo (4) Geldfluss aus der Finanzierungstätigkeit (35 - 36)</b>							<b>0,00</b>	<b>0,00</b>	<b>0,00</b>



		MVAG VC QU			Ergebnisvoranschlag			Finanzierungsvoranschlag		
		EH	FH		VA 2026	VA 2025	RA 2024	VA 2026	VA 2025	RA 2024
SA5	Saldo (5) Geldfluss aus der voranschlagswirksamen Gebarung (Saldo 3 + Saldo 4)							-93.400,00	-87.300,00	-96.869,38
240010	Kindergarten_Küche									
Operative Gebarung										
2/240010+813000	Erträge aus der Auflösung von Investitionszuschüssen (Kapitaltransfers)	2127			500,00		250,00			
6/240010+899000	Kindergarten_Küche_Ankauf (Verrechnung in Projekte aus operativer Gebarung )	2116		1			12.965,26			
SU 21 / 31	Summe Erträge / Einzahlungen operative Gebarung				500,00	0,00	13.215,26	0,00	0,00	0,00
1/240010-680000	Planmäßige Abschreibung	2226			1.400,00		720,42			
SU 22 / 32	Summe Aufwendungen / Auszahlungen operative Gebarung				1.400,00	0,00	720,42	0,00	0,00	0,00
SA 0 / SA 1	(0) Nettoergebnis (21 - 22) / (1) Geldfluss operative Gebarung (31 – 32)				-900,00	0,00	12.494,84	0,00	0,00	0,00
SA01	Saldo (01) Haushaltsrücklagen (230 - 240)				0,00	0,00	0,00	0,00	0,00	0,00
SA00	Saldo (00) Nettoergebnis nach Haushaltsrücklagen (Saldo 0 + Saldo 01)				-900,00	0,00	12.494,84			
Investive Gebarung										
6/240010+301000	25% Schul- und Kindergartenfonds (Kapitaltransfers von Ländern)		3331	1						5.000,00
SU 33	Summe Einzahlungen investive Gebarung							0,00	0,00	5.000,00
5/240010-042000	Kindergarten_Ankauf_Küche		3415	1						17.965,26
SU 34	Summe Auszahlungen investive Gebarung							0,00	0,00	17.965,26
SA2	Saldo (2) Geldfluss aus der Investiven Gebarung (33 – 34)							0,00	0,00	-12.965,26
SA3	Saldo (3) Nettofinanzierungssaldo (Saldo 1 + Saldo 2)							0,00	0,00	-12.965,26
Finanzierungstätigkeit										
SU 35	Summe Einzahlungen aus der Finanzierungstätigkeit							0,00	0,00	0,00
SU 36	Summe Auszahlungen aus der Finanzierungstätigkeit							0,00	0,00	0,00
SA4	Saldo (4) Geldfluss aus der Finanzierungstätigkeit (35 – 36)							0,00	0,00	0,00
SA5	Saldo (5) Geldfluss aus der voranschlagswirksamen Gebarung (Saldo 3 + Saldo 4)							0,00	0,00	-12.965,26
240100	Kleinkindgruppe Dürnstein									
Operative Gebarung										
2/240100+808000	Essenbeitrag	2116	3116	16	2.300,00	2.700,00	2.748,34	2.300,00	2.700,00	2.931,54
2/240100+810000	Elternbeiträge Basteln	2114	3114	13	2.000,00	2.500,00	2.031,05	2.000,00	2.500,00	2.031,05
2/240100+810100	Elternbeiträge Betreuung	2114	3114	13	4.000,00	8.000,00	4.256,79	4.000,00	8.000,00	4.792,20
2/240100+813000	Erträge aus der Auflösung von Investitionszuschüssen (Kapitaltransfers)	2127			3.300,00	3.300,00	3.322,04			
2/240100+817000	Erträge aus der Auflösung von sonstigen Rückstellungen	2117				100,00	128,80			
2/240100+827000	Gemeindebeitrag (Kostenersätze für die Überlassung von Bediensteten an Dritte )	2116	3116		15.000,00	20.000,00	5.600,00	15.000,00	20.000,00	5.600,00

		MVAG		VC QU	Ergebnisvoranschlag			Finanzierungsvoranschlag		
		EH	FH		VA 2026	VA 2025	RA 2024	VA 2026	VA 2025	RA 2024
2/240100+861000	Transfers von Ländern,(Förderungen)	2121	3121	15		20.000,00	19.566,11		20.000,00	19.566,11
2/240100+861100	Kinderbetreuungsbeitrag (Vormittagsbetreuungsangebot für Kinder)	2121	3121		56.000,00	65.000,00	56.367,58	56.000,00	65.000,00	56.367,58
<b>SU 21 / 31</b>	<b>Summe Erträge / Einzahlungen operative Gebarung</b>				<b>82.600,00</b>	<b>121.600,00</b>	<b>94.020,71</b>	<b>79.300,00</b>	<b>118.200,00</b>	<b>91.288,48</b>
1/240100-400000	Beschäftigungsmaterial	2221	3221	23	2.000,00	2.000,00	1.750,16	2.000,00	2.000,00	1.750,16
1/240100-400100	Geringwertige Wirtschaftsgüter (GWG) Gläser, Messer, Inventar unter €800	2221	3221	23	500,00	600,00	569,72	500,00	600,00	569,72
1/240100-413000	Ankauf Essen (Gourmet)	2221	3221	23	2.000,00	2.000,00	2.737,51	2.000,00	2.000,00	2.771,50
1/240100-413001	diverse Lebensmittel Ankauf Kleinkindgruppe	2221	3221	23	200,00	200,00	121,60	200,00	200,00	121,60
1/240100-454000	Reinigungsmittel	2221	3221	23	200,00	200,00	101,24	200,00	200,00	101,24
1/240100-456000	Schreib-, Zeichen- u. Sonst. Bueromittel	2221	3221	23	500,00	500,00	712,42	500,00	500,00	1.045,73
1/240100-500000	Aushilfen	2211	3211	20			1.355,53			1.355,53
1/240100-510000	Geldbezüge der Vertragsbed. d. Verw.	2211	3211	20	40.900,00	31.000,00	29.228,97	40.900,00	31.000,00	29.228,97
1/240100-511000	Geldbezüge d. Vertr.Bed. in Handw. Verw	2211	3211	20	18.600,00	24.900,00	32.586,58	18.600,00	24.900,00	32.586,58
1/240100-523000	Ersatzbetreuer Kleinkindgruppe (nicht Gemeinde Angestellt)	2211	3211	20	5.700,00			5.700,00		
1/240100-580000	Dgb für Familienbeihilfen	2212	3212	20	2.200,00	1.700,00	2.208,88	2.200,00	1.700,00	2.208,88
1/240100-582000	Sonst. Dgb zur Sozialen Sicherheit	2212	3212	20	13.800,00	13.100,00	14.960,04	13.800,00	13.100,00	14.960,04
1/240100-592000	Dotierung von Rückstellungen für Jubiläumszuwendungen	2214			1.400,00	800,00	415,10			
1/240100-600000	Strom	2222	3222	24	2.000,00	3.400,00	1.865,67	2.000,00	3.400,00	1.865,67
1/240100-614000	Instandhaltung von Gebäuden	2224	3224	24	8.000,00	4.000,00	12.676,42	8.000,00	4.000,00	13.704,00
1/240100-680000	Planmäßige Abschreibung	2226			3.600,00	4.500,00	5.261,92			
1/240100-711000	Steuern und Abgaben	2225	3225	24	200,00	200,00	110,99	200,00	200,00	110,99
1/240100-720000	Verwaltungsaufwand Kostenersätze	2225	3225				10.925,41			10.925,41
1/240100-728000	Ausbildung Fortbildung Kleinkindgruppe	2225	3225			100,00	255,00		100,00	255,00
1/240100-728010	Miete Gourmet Geräte	2225	3225	24	300,00	400,00	296,10	300,00	400,00	296,10
<b>SU 22 / 32</b>	<b>Summe Aufwendungen / Auszahlungen operative Gebarung</b>				<b>102.100,00</b>	<b>89.600,00</b>	<b>118.139,26</b>	<b>97.100,00</b>	<b>84.300,00</b>	<b>113.857,12</b>
<b>SA 0 / SA 1</b>	<b>(0) Nettoergebnis (21 - 22) / (1) Geldfluss operative Gebarung (31 – 32)</b>				<b>-19.500,00</b>	<b>32.000,00</b>	<b>-24.118,55</b>	<b>-17.800,00</b>	<b>33.900,00</b>	<b>-22.568,64</b>
<b>SA01</b>	<b>Saldo (01) Haushaltsrücklagen (230 - 240)</b>				<b>0,00</b>	<b>0,00</b>	<b>0,00</b>	<b>0,00</b>	<b>0,00</b>	<b>0,00</b>
<b>SA00</b>	<b>Saldo (00) Nettoergebnis nach Haushaltsrücklagen (Saldo 0 + Saldo 01)</b>				<b>-19.500,00</b>	<b>32.000,00</b>	<b>-24.118,55</b>			
<b>Investive Gebarung</b>										
<b>SU 33</b>	<b>Summe Einzahlungen investive Gebarung</b>							<b>0,00</b>	<b>0,00</b>	<b>0,00</b>
1/240100-042300	SchoolFox Lizenz		3415	2 41				500,00	500,00	878,40
<b>SU 34</b>	<b>Summe Auszahlungen investive Gebarung</b>							<b>500,00</b>	<b>500,00</b>	<b>878,40</b>
<b>SA2</b>	<b>Saldo (2) Geldfluss aus der Investiven Gebarung (33 – 34)</b>							<b>-500,00</b>	<b>-500,00</b>	<b>-878,40</b>
<b>SA3</b>	<b>Saldo (3) Nettofinanzierungssaldo (Saldo 1 + Saldo 2)</b>							<b>-18.300,00</b>	<b>33.400,00</b>	<b>-23.447,04</b>
<b>Finanzierungstätigkeit</b>										
<b>SU 35</b>	<b>Summe Einzahlungen aus der Finanzierungstätigkeit</b>							<b>0,00</b>	<b>0,00</b>	<b>0,00</b>

		MVAG	VC QU	Ergebnisvoranschlag			Finanzierungsvoranschlag		
		EH	FH	VA 2026	VA 2025	RA 2024	VA 2026	VA 2025	RA 2024
SU 36	Summe Auszahlungen aus der Finanzierungstätigkeit						0,00	0,00	0,00
SA4	Saldo (4) Geldfluss aus der Finanzierungstätigkeit (35 – 36)						0,00	0,00	0,00
SA5	Saldo (5) Geldfluss aus der voranschlagswirksamen Gebarung (Saldo 3 + Saldo 4)						-18.300,00	33.400,00	-23.447,04
26	Sport und außerschulische Leibeserziehung								
262	Sportplätze								
262000	Sportplätze								
Operative Gebarung									
2/262000+813000	Erträge aus der Auflösung von Investitionszuschüssen (Kapitaltransfers)	2127		100,00	100,00	65,63			
SU 21 / 31	Summe Erträge / Einzahlungen operative Gebarung			100,00	100,00	65,63	0,00	0,00	0,00
1/262000-680000	Planmäßige Abschreibung	2226		400,00	400,00	364,51			
1/262000-700100	Pacht Volleyballplatz	2223	3223	2.500,00	2.500,00	2.406,66	2.500,00	2.500,00	2.411,45
1/262000-720200	Personalkostersätze an Bauhof	2225	3225	19.600,00	23.600,00	4.898,76	19.600,00	23.600,00	4.898,76
SU 22 / 32	Summe Aufwendungen / Auszahlungen operative Gebarung			22.500,00	26.500,00	7.669,93	22.100,00	26.100,00	7.310,21
SA 0 / SA 1	(0) Nettoergebnis (21 - 22) / (1) Geldfluss operative Gebarung (31 – 32)			-22.400,00	-26.400,00	-7.604,30	-22.100,00	-26.100,00	-7.310,21
SA01	Saldo (01) Haushaltsrücklagen (230 - 240)			0,00	0,00	0,00	0,00	0,00	0,00
SA00	Saldo (00) Nettoergebnis nach Haushaltsrücklagen (Saldo 0 + Saldo 01)			-22.400,00	-26.400,00	-7.604,30			
Investive Gebarung									
SU 33	Summe Einzahlungen investive Gebarung						0,00	0,00	0,00
SU 34	Summe Auszahlungen investive Gebarung						0,00	0,00	0,00
SA2	Saldo (2) Geldfluss aus der Investiven Gebarung (33 – 34)						0,00	0,00	0,00
SA3	Saldo (3) Nettofinanzierungssaldo (Saldo 1 + Saldo 2)						-22.100,00	-26.100,00	-7.310,21
Finanzierungstätigkeit									
SU 35	Summe Einzahlungen aus der Finanzierungstätigkeit						0,00	0,00	0,00
SU 36	Summe Auszahlungen aus der Finanzierungstätigkeit						0,00	0,00	0,00
SA4	Saldo (4) Geldfluss aus der Finanzierungstätigkeit (35 – 36)						0,00	0,00	0,00
SA5	Saldo (5) Geldfluss aus der voranschlagswirksamen Gebarung (Saldo 3 + Saldo 4)						-22.100,00	-26.100,00	-7.310,21

		MVAG	VC QU	Ergebnisvoranschlag			Finanzierungsvoranschlag		
		EH	FH	VA 2026	VA 2025	RA 2024	VA 2026	VA 2025	RA 2024
3 Kunst, Kultur und Kultus									
31	Bildende Künste								
311	Einrichtungen der bildenden Künste								
311000	Einrichtungen der bildenden Künste								
Operative Gebarung									
2/311000+808000	Verkauf von Druckwerken	2116	3116	16	100,00		100,00		
SU 21 / 31	Summe Erträge / Einzahlungen operative Gebarung				0,00	100,00	0,00	0,00	0,00
1/311000-711000	Steuern und Abgaben	2225	3225	24	900,00	900,00	865,40	900,00	865,40
SU 22 / 32	Summe Aufwendungen / Auszahlungen operative Gebarung				900,00	900,00	865,40	900,00	865,40
SA 0 / SA 1	(0) Nettoergebnis (21 - 22) / (1) Geldfluss operative Gebarung (31 – 32)				-900,00	-800,00	-865,40	-900,00	-865,40
SA01	Saldo (01) Haushaltsrücklagen (230 - 240)				0,00	0,00	0,00	0,00	0,00
SA00	Saldo (00) Nettoergebnis nach Haushaltsrücklagen (Saldo 0 + Saldo 01)				-900,00	-800,00	-865,40		
Investive Gebarung									
SU 33	Summe Einzahlungen investive Gebarung						0,00	0,00	0,00
SU 34	Summe Auszahlungen investive Gebarung						0,00	0,00	0,00
SA2	Saldo (2) Geldfluss aus der Investiven Gebarung (33 – 34)						0,00	0,00	0,00
SA3	Saldo (3) Nettofinanzierungssaldo (Saldo 1 + Saldo 2)						-900,00	-800,00	-865,40
Finanzierungstätigkeit									
SU 35	Summe Einzahlungen aus der Finanzierungstätigkeit						0,00	0,00	0,00
SU 36	Summe Auszahlungen aus der Finanzierungstätigkeit						0,00	0,00	0,00
SA4	Saldo (4) Geldfluss aus der Finanzierungstätigkeit (35 – 36)						0,00	0,00	0,00
SA5	Saldo (5) Geldfluss aus der voranschlagswirksamen Gebarung (Saldo 3 + Saldo 4)						-900,00	-800,00	-865,40
32	Musik und darstellende Kunst								
320	Ausbildung in Musik und darstellender Kunst								
320000	Ausbildung in Musik und Darstellender Kunst								
Operative Gebarung									
SU 21 / 31	Summe Erträge / Einzahlungen operative Gebarung				0,00	0,00	0,00	0,00	0,00
1/320000-752000	Musikschulbeiträge	2231	3231	26	44.600,00	41.800,00	46.909,50	44.600,00	41.800,00
SU 22 / 32	Summe Aufwendungen / Auszahlungen operative Gebarung				44.600,00	41.800,00	46.909,50	44.600,00	41.800,00
SA 0 / SA 1	(0) Nettoergebnis (21 - 22) / (1) Geldfluss operative Gebarung (31 – 32)				-44.600,00	-41.800,00	-46.909,50	-44.600,00	-41.800,00
SA01	Saldo (01) Haushaltsrücklagen (230 - 240)				0,00	0,00	0,00	0,00	0,00
SA00	Saldo (00) Nettoergebnis nach Haushaltsrücklagen (Saldo 0 + Saldo 01)				-44.600,00	-41.800,00	-46.909,50		
Investive Gebarung									
SU 33	Summe Einzahlungen investive Gebarung						0,00	0,00	0,00

		MVAG VC QU			Ergebnisvoranschlag			Finanzierungsvoranschlag		
		EH	FH		VA 2026	VA 2025	RA 2024	VA 2026	VA 2025	RA 2024
SU 34	Summe Auszahlungen investive Gebarung							0,00	0,00	0,00
SA2	Saldo (2) Geldfluss aus der Investiven Gebarung (33 – 34)							0,00	0,00	0,00
SA3	Saldo (3) Nettofinanzierungssaldo (Saldo 1 + Saldo 2)							-44.600,00	-41.800,00	-46.909,50
Finanzierungstätigkeit										
SU 35	Summe Einzahlungen aus der Finanzierungstätigkeit							0,00	0,00	0,00
SU 36	Summe Auszahlungen aus der Finanzierungstätigkeit							0,00	0,00	0,00
SA4	Saldo (4) Geldfluss aus der Finanzierungstätigkeit (35 – 36)							0,00	0,00	0,00
SA5	Saldo (5) Geldfluss aus der voranschlagswirksamen Gebarung (Saldo 3 + Saldo 4)							-44.600,00	-41.800,00	-46.909,50
36	Heimatspflege									
362	Denkmalpflege									
362000	Denkmalpflege									
Operative Gebarung										
2/362000+829000	Einnahmen Ruine Spendenbox	2116	3116	18	500,00	500,00	495,52	500,00	500,00	495,52
SU 21 / 31	Summe Erträge / Einzahlungen operative Gebarung				500,00	500,00	495,52	500,00	500,00	495,52
1/362000-680000	Planmäßige Abschreibung	2226			100,00	100,00	73,68			
1/362000-720200	Personalkostensätze an Bauhof	2225	3225	24	47.000,00	30.300,00	34.291,33	47.000,00	30.300,00	34.291,33
SU 22 / 32	Summe Aufwendungen / Auszahlungen operative Gebarung				47.100,00	30.400,00	34.365,01	47.000,00	30.300,00	34.291,33
SA 0 / SA 1	(0) Nettoergebnis (21 - 22) / (1) Geldfluss operative Gebarung (31 – 32)				-46.600,00	-29.900,00	-33.869,49	-46.500,00	-29.800,00	-33.795,81
SA01	Saldo (01) Haushaltsrücklagen (230 - 240)				0,00	0,00	0,00	0,00	0,00	0,00
SA00	Saldo (00) Nettoergebnis nach Haushaltsrücklagen (Saldo 0 + Saldo 01)				-46.600,00	-29.900,00	-33.869,49			
Investive Gebarung										
SU 33	Summe Einzahlungen investive Gebarung							0,00	0,00	0,00
SU 34	Summe Auszahlungen investive Gebarung							0,00	0,00	0,00
SA2	Saldo (2) Geldfluss aus der Investiven Gebarung (33 – 34)							0,00	0,00	0,00
SA3	Saldo (3) Nettofinanzierungssaldo (Saldo 1 + Saldo 2)							-46.500,00	-29.800,00	-33.795,81
Finanzierungstätigkeit										
SU 35	Summe Einzahlungen aus der Finanzierungstätigkeit							0,00	0,00	0,00
SU 36	Summe Auszahlungen aus der Finanzierungstätigkeit							0,00	0,00	0,00
SA4	Saldo (4) Geldfluss aus der Finanzierungstätigkeit (35 – 36)							0,00	0,00	0,00
SA5	Saldo (5) Geldfluss aus der voranschlagswirksamen Gebarung (Saldo 3 + Saldo 4)							-46.500,00	-29.800,00	-33.795,81
362100	Sanierung Ruine									
Operative Gebarung										
SU 21 / 31	Summe Erträge / Einzahlungen operative Gebarung				0,00	0,00	0,00	0,00	0,00	0,00
1/362100-615000	Instandhaltung von Kulturgütern	2224	3224	24	1.500,00	100,00	19,73	1.500,00	100,00	19,73

		MVAG VC QU			Ergebnisvoranschlag			Finanzierungsvoranschlag		
		EH	FH		VA 2026	VA 2025	RA 2024	VA 2026	VA 2025	RA 2024
1/362100-720200	Kostenersätze Bauhof	2225	3225	24	7.900,00	3.400,00	4.898,76	7.900,00	3.400,00	4.898,76
<b>SU 22 / 32</b>	<b>Summe Aufwendungen / Auszahlungen operative Gebarung</b>				<b>9.400,00</b>	<b>3.500,00</b>	<b>4.918,49</b>	<b>9.400,00</b>	<b>3.500,00</b>	<b>4.918,49</b>
<b>SA 0 / SA 1</b>	<b>(0) Nettoergebnis (21 - 22) / (1) Geldfluss operative Gebarung (31 - 32)</b>				<b>-9.400,00</b>	<b>-3.500,00</b>	<b>-4.918,49</b>	<b>-9.400,00</b>	<b>-3.500,00</b>	<b>-4.918,49</b>
<b>SA01</b>	<b>Saldo (01) Haushaltsrücklagen (230 - 240)</b>				<b>0,00</b>	<b>0,00</b>	<b>0,00</b>	<b>0,00</b>	<b>0,00</b>	<b>0,00</b>
<b>SA00</b>	<b>Saldo (00) Nettoergebnis nach Haushaltsrücklagen (Saldo 0 + Saldo 01)</b>				<b>-9.400,00</b>	<b>-3.500,00</b>	<b>-4.918,49</b>			
<b>Investive Gebarung</b>										
<b>SU 33</b>	<b>Summe Einzahlungen investive Gebarung</b>							<b>0,00</b>	<b>0,00</b>	<b>0,00</b>
<b>SU 34</b>	<b>Summe Auszahlungen investive Gebarung</b>							<b>0,00</b>	<b>0,00</b>	<b>0,00</b>
<b>SA2</b>	<b>Saldo (2) Geldfluss aus der Investiven Gebarung (33 - 34)</b>							<b>0,00</b>	<b>0,00</b>	<b>0,00</b>
<b>SA3</b>	<b>Saldo (3) Nettofinanzierungssaldo (Saldo 1 + Saldo 2)</b>							<b>-9.400,00</b>	<b>-3.500,00</b>	<b>-4.918,49</b>
<b>Finanzierungstätigkeit</b>										
<b>SU 35</b>	<b>Summe Einzahlungen aus der Finanzierungstätigkeit</b>							<b>0,00</b>	<b>0,00</b>	<b>0,00</b>
<b>SU 36</b>	<b>Summe Auszahlungen aus der Finanzierungstätigkeit</b>							<b>0,00</b>	<b>0,00</b>	<b>0,00</b>
<b>SA4</b>	<b>Saldo (4) Geldfluss aus der Finanzierungstätigkeit (35 - 36)</b>							<b>0,00</b>	<b>0,00</b>	<b>0,00</b>
<b>SA5</b>	<b>Saldo (5) Geldfluss aus der voranschlagswirksamen Gebarung (Saldo 3 + Saldo 4)</b>							<b>-9.400,00</b>	<b>-3.500,00</b>	<b>-4.918,49</b>
<b>363</b>	<b>Altstadterhaltung und Ortsbildpflege</b>									
<b>363000</b>	<b>Altstadterhaltung und Ortsbildpflege</b>									
<b>Operative Gebarung</b>										
2/363000+829100	Beitrag Pflege Treppelweg Beitrag Donau Schiffstationen GmbH	2116	3116	18	5.000,00	5.000,00	4.749,99	5.000,00	5.000,00	4.749,99
<b>SU 21 / 31</b>	<b>Summe Erträge / Einzahlungen operative Gebarung</b>				<b>5.000,00</b>	<b>5.000,00</b>	<b>4.749,99</b>	<b>5.000,00</b>	<b>5.000,00</b>	<b>4.749,99</b>
1/363000-720200	Personalkostersätze an Bauhof	2225	3225	24	47.000,00	30.300,00	34.291,33	47.000,00	30.300,00	34.291,33
1/363000-726000	Mitgliedsbeiträge Ökokreis ab 2023	2225	3225	24	100,00	100,00	50,00	100,00	100,00	50,00
1/363000-728000	Orts- und Stadtbildpflege	2225	3225	24	5.000,00	8.000,00	4.970,93	5.000,00	8.000,00	5.743,31
<b>SU 22 / 32</b>	<b>Summe Aufwendungen / Auszahlungen operative Gebarung</b>				<b>52.100,00</b>	<b>38.400,00</b>	<b>39.312,26</b>	<b>52.100,00</b>	<b>38.400,00</b>	<b>40.084,64</b>
<b>SA 0 / SA 1</b>	<b>(0) Nettoergebnis (21 - 22) / (1) Geldfluss operative Gebarung (31 - 32)</b>				<b>-47.100,00</b>	<b>-33.400,00</b>	<b>-34.562,27</b>	<b>-47.100,00</b>	<b>-33.400,00</b>	<b>-35.334,65</b>
<b>SA01</b>	<b>Saldo (01) Haushaltsrücklagen (230 - 240)</b>				<b>0,00</b>	<b>0,00</b>	<b>0,00</b>	<b>0,00</b>	<b>0,00</b>	<b>0,00</b>
<b>SA00</b>	<b>Saldo (00) Nettoergebnis nach Haushaltsrücklagen (Saldo 0 + Saldo 01)</b>				<b>-47.100,00</b>	<b>-33.400,00</b>	<b>-34.562,27</b>			
<b>Investive Gebarung</b>										
<b>SU 33</b>	<b>Summe Einzahlungen investive Gebarung</b>							<b>0,00</b>	<b>0,00</b>	<b>0,00</b>
<b>SU 34</b>	<b>Summe Auszahlungen investive Gebarung</b>							<b>0,00</b>	<b>0,00</b>	<b>0,00</b>
<b>SA2</b>	<b>Saldo (2) Geldfluss aus der Investiven Gebarung (33 - 34)</b>							<b>0,00</b>	<b>0,00</b>	<b>0,00</b>
<b>SA3</b>	<b>Saldo (3) Nettofinanzierungssaldo (Saldo 1 + Saldo 2)</b>							<b>-47.100,00</b>	<b>-33.400,00</b>	<b>-35.334,65</b>
<b>Finanzierungstätigkeit</b>										
<b>SU 35</b>	<b>Summe Einzahlungen aus der Finanzierungstätigkeit</b>							<b>0,00</b>	<b>0,00</b>	<b>0,00</b>
<b>SU 36</b>	<b>Summe Auszahlungen aus der Finanzierungstätigkeit</b>							<b>0,00</b>	<b>0,00</b>	<b>0,00</b>
<b>SA4</b>	<b>Saldo (4) Geldfluss aus der Finanzierungstätigkeit (35 - 36)</b>							<b>0,00</b>	<b>0,00</b>	<b>0,00</b>

		MVAG VC QU			Ergebnisvoranschlag			Finanzierungsvoranschlag		
		EH	FH		VA 2026	VA 2025	RA 2024	VA 2026	VA 2025	RA 2024
<b>SA5</b>	<b>Saldo (5) Geldfluss aus der voranschlagswirksamen Gebarung (Saldo 3 + Saldo 4)</b>							<b>-47.100,00</b>	<b>-33.400,00</b>	<b>-35.334,65</b>
<b>369</b>	<b>Sonstige Einrichtungen und Maßnahmen</b>									
<b>369000</b>	<b>Sonstige Einrichtungen und Maßnahmen</b>									
<b>Operative Gebarung</b>										
2/369000+829000	Kostenbeteiligungen (Sonstige Erträge)	2116	3116	18		600,00			600,00	
2/369000+829100	Selbstkostenbeiträge (Ausflüge)	2116	3116				1.350,00			1.350,00
<b>SU 21 / 31</b>	<b>Summe Erträge / Einzahlungen operative Gebarung</b>				<b>0,00</b>	<b>600,00</b>	<b>1.350,00</b>	<b>0,00</b>	<b>600,00</b>	<b>1.350,00</b>
1/369000-728000	Familienfest	2225	3225	24	500,00	500,00	50,82	500,00	500,00	50,82
1/369000-728100	Senioren (FF-Gutscheine, Ausflug, Weihnachtsfeier)	2225	3225	24	3.000,00	3.000,00	2.231,70	3.000,00	3.000,00	2.231,70
1/369000-728200	Muttertag (Blumen, Ausflug)	2225	3225	24	1.000,00	1.000,00	638,50	1.000,00	1.000,00	638,50
1/369000-728300	Fronleichnam	2225	3225	24	2.600,00	2.000,00	2.561,91	2.600,00	2.000,00	2.561,91
1/369000-728400	Sonnenwende	2225	3225	24	1.500,00	2.500,00		1.500,00	2.500,00	
1/369000-728500	Weihnachten (Christbäume)	2225	3225	24	500,00	500,00	460,00	500,00	500,00	460,00
1/369000-728600	Jugend	2225	3225		1.000,00	1.500,00		1.000,00	1.500,00	
<b>SU 22 / 32</b>	<b>Summe Aufwendungen / Auszahlungen operative Gebarung</b>				<b>10.100,00</b>	<b>11.000,00</b>	<b>5.942,93</b>	<b>10.100,00</b>	<b>11.000,00</b>	<b>5.942,93</b>
<b>SA 0 / SA 1</b>	<b>(0) Nettoergebnis (21 - 22) / (1) Geldfluss operative Gebarung (31 – 32)</b>				<b>-10.100,00</b>	<b>-10.400,00</b>	<b>-4.592,93</b>	<b>-10.100,00</b>	<b>-10.400,00</b>	<b>-4.592,93</b>
<b>SA01</b>	<b>Saldo (01) Haushaltsrücklagen (230 - 240)</b>				<b>0,00</b>	<b>0,00</b>	<b>0,00</b>	<b>0,00</b>	<b>0,00</b>	<b>0,00</b>
<b>SA00</b>	<b>Saldo (00) Nettoergebnis nach Haushaltsrücklagen (Saldo 0 + Saldo 01)</b>				<b>-10.100,00</b>	<b>-10.400,00</b>	<b>-4.592,93</b>			
<b>Investive Gebarung</b>										
<b>SU 33</b>	<b>Summe Einzahlungen investive Gebarung</b>							<b>0,00</b>	<b>0,00</b>	<b>0,00</b>
<b>SU 34</b>	<b>Summe Auszahlungen investive Gebarung</b>							<b>0,00</b>	<b>0,00</b>	<b>0,00</b>
<b>SA2</b>	<b>Saldo (2) Geldfluss aus der Investiven Gebarung (33 – 34)</b>							<b>0,00</b>	<b>0,00</b>	<b>0,00</b>
<b>SA3</b>	<b>Saldo (3) Nettofinanzierungssaldo (Saldo 1 + Saldo 2)</b>							<b>-10.100,00</b>	<b>-10.400,00</b>	<b>-4.592,93</b>
<b>Finanzierungstätigkeit</b>										
<b>SU 35</b>	<b>Summe Einzahlungen aus der Finanzierungstätigkeit</b>							<b>0,00</b>	<b>0,00</b>	<b>0,00</b>
<b>SU 36</b>	<b>Summe Auszahlungen aus der Finanzierungstätigkeit</b>							<b>0,00</b>	<b>0,00</b>	<b>0,00</b>
<b>SA4</b>	<b>Saldo (4) Geldfluss aus der Finanzierungstätigkeit (35 – 36)</b>							<b>0,00</b>	<b>0,00</b>	<b>0,00</b>
<b>SA5</b>	<b>Saldo (5) Geldfluss aus der voranschlagswirksamen Gebarung (Saldo 3 + Saldo 4)</b>							<b>-10.100,00</b>	<b>-10.400,00</b>	<b>-4.592,93</b>
<b>38</b>	<b>Sonstige Kulturpflege</b>									
<b>381</b>	<b>Maßnahmen der Kulturpflege</b>									
<b>381000</b>	<b>Maßnahmen der Kulturpflege</b>									
<b>Operative Gebarung</b>										
<b>SU 21 / 31</b>	<b>Summe Erträge / Einzahlungen operative Gebarung</b>				<b>0,00</b>	<b>0,00</b>	<b>0,00</b>	<b>0,00</b>	<b>0,00</b>	<b>0,00</b>



		MVAG VC QU			Ergebnisvoranschlag			Finanzierungsvoranschlag		
		EH	FH		VA 2026	VA 2025	RA 2024	VA 2026	VA 2025	RA 2024
1/381000-728000	Kulturelle Veranstaltungen (AKM)	2225	3225	24	300,00	300,00	269,82	300,00	300,00	269,82
<b>SU 22 / 32</b>	<b>Summe Aufwendungen / Auszahlungen operative Gebarung</b>				<b>300,00</b>	<b>300,00</b>	<b>269,82</b>	<b>300,00</b>	<b>300,00</b>	<b>269,82</b>
<b>SA 0 / SA 1</b>	<b>(0) Nettoergebnis (21 - 22) / (1) Geldfluss operative Gebarung (31 - 32)</b>				<b>-300,00</b>	<b>-300,00</b>	<b>-269,82</b>	<b>-300,00</b>	<b>-300,00</b>	<b>-269,82</b>
<b>SA01</b>	<b>Saldo (01) Haushaltsrücklagen (230 - 240)</b>				<b>0,00</b>	<b>0,00</b>	<b>0,00</b>	<b>0,00</b>	<b>0,00</b>	<b>0,00</b>
<b>SA00</b>	<b>Saldo (00) Nettoergebnis nach Haushaltsrücklagen (Saldo 0 + Saldo 01)</b>				<b>-300,00</b>	<b>-300,00</b>	<b>-269,82</b>			
<b>Investive Gebarung</b>										
<b>SU 33</b>	<b>Summe Einzahlungen investive Gebarung</b>							<b>0,00</b>	<b>0,00</b>	<b>0,00</b>
<b>SU 34</b>	<b>Summe Auszahlungen investive Gebarung</b>							<b>0,00</b>	<b>0,00</b>	<b>0,00</b>
<b>SA2</b>	<b>Saldo (2) Geldfluss aus der Investiven Gebarung (33 - 34)</b>							<b>0,00</b>	<b>0,00</b>	<b>0,00</b>
<b>SA3</b>	<b>Saldo (3) Nettofinanzierungssaldo (Saldo 1 + Saldo 2)</b>							<b>-300,00</b>	<b>-300,00</b>	<b>-269,82</b>
<b>Finanzierungstätigkeit</b>										
<b>SU 35</b>	<b>Summe Einzahlungen aus der Finanzierungstätigkeit</b>							<b>0,00</b>	<b>0,00</b>	<b>0,00</b>
<b>SU 36</b>	<b>Summe Auszahlungen aus der Finanzierungstätigkeit</b>							<b>0,00</b>	<b>0,00</b>	<b>0,00</b>
<b>SA4</b>	<b>Saldo (4) Geldfluss aus der Finanzierungstätigkeit (35 - 36)</b>							<b>0,00</b>	<b>0,00</b>	<b>0,00</b>
<b>SA5</b>	<b>Saldo (5) Geldfluss aus der voranschlagswirksamen Gebarung (Saldo 3 + Saldo 4)</b>							<b>-300,00</b>	<b>-300,00</b>	<b>-269,82</b>
<b>381100 Schubertiade</b>										
<b>Operative Gebarung</b>										
2/381100+810000	Konzertkarten	2114	3114	13	13.700,00	13.700,00	15.335,00	13.700,00	13.700,00	15.335,00
2/381100+810100	Sponsoren	2114	3114	13	3.900,00	3.900,00	3.850,00	3.900,00	3.900,00	3.850,00
<b>SU 21 / 31</b>	<b>Summe Erträge / Einzahlungen operative Gebarung</b>				<b>17.600,00</b>	<b>17.600,00</b>	<b>19.185,00</b>	<b>17.600,00</b>	<b>17.600,00</b>	<b>19.185,00</b>
1/381100-457000	Programme, Flyer	2221	3221	23	1.500,00	1.500,00	2.002,04	1.500,00	1.500,00	2.002,04
1/381100-630000	Porto	2222	3222	24	900,00	900,00	574,90	900,00	900,00	574,90
1/381100-659000	Geldverkehrsspesen	2244	3244	24	100,00	100,00	129,05	100,00	100,00	129,05
1/381100-700100	Miete Instrumente / Klavier	2223	3223	24	2.200,00	2.200,00	2.130,00	2.200,00	2.200,00	2.130,00
1/381100-700110	Miete Saal	2223	3223	24	2.100,00	2.100,00	1.980,00	2.100,00	2.100,00	1.980,00
1/381100-723000	Repräsentationsaufwendungen	2225	3225	24	1.000,00	1.000,00	1.010,69	1.000,00	1.000,00	1.010,69
1/381100-728000	Marketing (Fotograf)	2225	3225	24	700,00	700,00	1.642,50	700,00	700,00	1.642,50
1/381100-728100	Künstler	2225	3225	24	8.100,00	8.100,00	5.400,00	8.100,00	8.100,00	5.400,00
<b>SU 22 / 32</b>	<b>Summe Aufwendungen / Auszahlungen operative Gebarung</b>				<b>16.600,00</b>	<b>16.600,00</b>	<b>14.869,18</b>	<b>16.600,00</b>	<b>16.600,00</b>	<b>14.869,18</b>
<b>SA 0 / SA 1</b>	<b>(0) Nettoergebnis (21 - 22) / (1) Geldfluss operative Gebarung (31 - 32)</b>				<b>1.000,00</b>	<b>1.000,00</b>	<b>4.315,82</b>	<b>1.000,00</b>	<b>1.000,00</b>	<b>4.315,82</b>
<b>SA01</b>	<b>Saldo (01) Haushaltsrücklagen (230 - 240)</b>				<b>0,00</b>	<b>0,00</b>	<b>0,00</b>	<b>0,00</b>	<b>0,00</b>	<b>0,00</b>
<b>SA00</b>	<b>Saldo (00) Nettoergebnis nach Haushaltsrücklagen (Saldo 0 + Saldo 01)</b>				<b>1.000,00</b>	<b>1.000,00</b>	<b>4.315,82</b>			
<b>Investive Gebarung</b>										
<b>SU 33</b>	<b>Summe Einzahlungen investive Gebarung</b>							<b>0,00</b>	<b>0,00</b>	<b>0,00</b>
<b>SU 34</b>	<b>Summe Auszahlungen investive Gebarung</b>							<b>0,00</b>	<b>0,00</b>	<b>0,00</b>
<b>SA2</b>	<b>Saldo (2) Geldfluss aus der Investiven Gebarung (33 - 34)</b>							<b>0,00</b>	<b>0,00</b>	<b>0,00</b>
<b>SA3</b>	<b>Saldo (3) Nettofinanzierungssaldo (Saldo 1 + Saldo 2)</b>							<b>1.000,00</b>	<b>1.000,00</b>	<b>4.315,82</b>



		MVAG	VC QU	Ergebnisvoranschlag			Finanzierungsvoranschlag		
		EH	FH	VA 2026	VA 2025	RA 2024	VA 2026	VA 2025	RA 2024
<b>Finanzierungstätigkeit</b>									
<b>SU 35</b>	<b>Summe Einzahlungen aus der Finanzierungstätigkeit</b>						0,00	0,00	0,00
<b>SU 36</b>	<b>Summe Auszahlungen aus der Finanzierungstätigkeit</b>						0,00	0,00	0,00
<b>SA4</b>	<b>Saldo (4) Geldfluss aus der Finanzierungstätigkeit (35 – 36)</b>						0,00	0,00	0,00
<b>SA5</b>	<b>Saldo (5) Geldfluss aus der voranschlagswirksamen Gebarung (Saldo 3 + Saldo 4)</b>						1.000,00	1.000,00	4.315,82
<b>381200 Gemeindebeteiligungen Stift</b>									
<b>Operative Gebarung</b>									
<b>SU 21 / 31</b>	<b>Summe Erträge / Einzahlungen operative Gebarung</b>			0,00	0,00	0,00	0,00	0,00	0,00
1/381200-774000	Kapitaltransfers an sonstige Träger des öffentlichen Rechts 2231					16.466,37			
<b>SU 22 / 32</b>	<b>Summe Aufwendungen / Auszahlungen operative Gebarung</b>			0,00	0,00	16.466,37	0,00	0,00	0,00
<b>SA 0 / SA 1</b>	<b>(0) Nettoergebnis (21 - 22) / (1) Geldfluss operative Gebarung (31 – 32)</b>			0,00	0,00	-16.466,37	0,00	0,00	0,00
<b>SA01</b>	<b>Saldo (01) Haushaltsrücklagen (230 - 240)</b>			0,00	0,00	0,00	0,00	0,00	0,00
<b>SA00</b>	<b>Saldo (00) Nettoergebnis nach Haushaltsrücklagen (Saldo 0 + Saldo 01)</b>			0,00	0,00	-16.466,37			
<b>Investive Gebarung</b>									
<b>SU 33</b>	<b>Summe Einzahlungen investive Gebarung</b>						0,00	0,00	0,00
1/381200-774000	Kapitaltransfers an sonstige Träger des öffentlichen Rechts 3431								16.466,37
<b>SU 34</b>	<b>Summe Auszahlungen investive Gebarung</b>						0,00	0,00	16.466,37
<b>SA2</b>	<b>Saldo (2) Geldfluss aus der Investiven Gebarung (33 – 34)</b>						0,00	0,00	-16.466,37
<b>SA3</b>	<b>Saldo (3) Nettofinanzierungssaldo (Saldo 1 + Saldo 2)</b>						0,00	0,00	-16.466,37
<b>Finanzierungstätigkeit</b>									
<b>SU 35</b>	<b>Summe Einzahlungen aus der Finanzierungstätigkeit</b>						0,00	0,00	0,00
<b>SU 36</b>	<b>Summe Auszahlungen aus der Finanzierungstätigkeit</b>						0,00	0,00	0,00
<b>SA4</b>	<b>Saldo (4) Geldfluss aus der Finanzierungstätigkeit (35 – 36)</b>						0,00	0,00	0,00
<b>SA5</b>	<b>Saldo (5) Geldfluss aus der voranschlagswirksamen Gebarung (Saldo 3 + Saldo 4)</b>						0,00	0,00	-16.466,37

		MVAG	VC QU	Ergebnisvoranschlag			Finanzierungsvoranschlag			
		EH	FH	VA 2026	VA 2025	RA 2024	VA 2026	VA 2025	RA 2024	
4 Soziale Wohlfahrt und Wohnbauförderung										
41	Allgemeine öffentliche Wohlfahrt									
419	Sonstige Einrichtungen und Maßnahmen									
419000	Sonstige Einrichtungen und Maßnahmen									
Operative Gebarung										
2/419000+861000	Transfers von Ländern, Landesfonds und Landeskammern	2121	3121		35.200,00			35.200,00		
SU 21 / 31	Summe Erträge / Einzahlungen operative Gebarung			0,00	35.200,00	0,00	0,00	35.200,00	0,00	
1/419000-751100	Sozialhilfeumlage	2231	3231	26	262.000,00	244.000,00	212.927,53	262.000,00	244.000,00	212.927,53
SU 22 / 32	Summe Aufwendungen / Auszahlungen operative Gebarung			262.000,00	244.000,00	212.927,53	262.000,00	244.000,00	212.927,53	
SA 0 / SA 1	(0) Nettoergebnis (21 - 22) / (1) Geldfluss operative Gebarung (31 – 32)			-262.000,00	-208.800,00	-212.927,53	-262.000,00	-208.800,00	-212.927,53	
SA01	Saldo (01) Haushaltsrücklagen (230 - 240)			0,00	0,00	0,00	0,00	0,00	0,00	
SA00	Saldo (00) Nettoergebnis nach Haushaltsrücklagen (Saldo 0 + Saldo 01)			-262.000,00	-208.800,00	-212.927,53				
Investive Gebarung										
SU 33	Summe Einzahlungen investive Gebarung						0,00	0,00	0,00	
SU 34	Summe Auszahlungen investive Gebarung						0,00	0,00	0,00	
SA2	Saldo (2) Geldfluss aus der Investiven Gebarung (33 – 34)						0,00	0,00	0,00	
SA3	Saldo (3) Nettofinanzierungssaldo (Saldo 1 + Saldo 2)						-262.000,00	-208.800,00	-212.927,53	
Finanzierungstätigkeit										
SU 35	Summe Einzahlungen aus der Finanzierungstätigkeit						0,00	0,00	0,00	
SU 36	Summe Auszahlungen aus der Finanzierungstätigkeit						0,00	0,00	0,00	
SA4	Saldo (4) Geldfluss aus der Finanzierungstätigkeit (35 – 36)						0,00	0,00	0,00	
SA5	Saldo (5) Geldfluss aus der voranschlagswirksamen Gebarung (Saldo 3 + Saldo 4)						-262.000,00	-208.800,00	-212.927,53	
42	Freie Wohlfahrt									
429	Sonstige Einrichtungen und Maßnahmen									
429000	Sonstige Einrichtungen und Maßnahmen									
Operative Gebarung										
SU 21 / 31	Summe Erträge / Einzahlungen operative Gebarung			0,00	0,00	0,00	0,00	0,00	0,00	
1/429000-768000	Freie Wohlfahrt für Bedürftige (Pfingstsammlung)	2234	3234	27	100,00	100,00	100,00	100,00		
SU 22 / 32	Summe Aufwendungen / Auszahlungen operative Gebarung			100,00	100,00	0,00	100,00	100,00	0,00	
SA 0 / SA 1	(0) Nettoergebnis (21 - 22) / (1) Geldfluss operative Gebarung (31 – 32)			-100,00	-100,00	0,00	-100,00	-100,00	0,00	
SA01	Saldo (01) Haushaltsrücklagen (230 - 240)			0,00	0,00	0,00	0,00	0,00	0,00	
SA00	Saldo (00) Nettoergebnis nach Haushaltsrücklagen (Saldo 0 + Saldo 01)			-100,00	-100,00	0,00				

		MVAG VC QU			Ergebnisvoranschlag			Finanzierungsvoranschlag		
		EH	FH		VA 2026	VA 2025	RA 2024	VA 2026	VA 2025	RA 2024
<b>Investive Gebarung</b>										
SU 33	Summe Einzahlungen investive Gebarung							0,00	0,00	0,00
SU 34	Summe Auszahlungen investive Gebarung							0,00	0,00	0,00
SA2	Saldo (2) Geldfluss aus der Investiven Gebarung (33 – 34)							0,00	0,00	0,00
SA3	Saldo (3) Nettofinanzierungssaldo (Saldo 1 + Saldo 2)							-100,00	-100,00	0,00
<b>Finanzierungstätigkeit</b>										
SU 35	Summe Einzahlungen aus der Finanzierungstätigkeit							0,00	0,00	0,00
SU 36	Summe Auszahlungen aus der Finanzierungstätigkeit							0,00	0,00	0,00
SA4	Saldo (4) Geldfluss aus der Finanzierungstätigkeit (35 – 36)							0,00	0,00	0,00
SA5	Saldo (5) Geldfluss aus der voranschlagswirksamen Gebarung (Saldo 3 + Saldo 4)							-100,00	-100,00	0,00
<b>43 Jugendwohlfahrt</b>										
<b>439 Sonstige Einrichtungen und Maßnahmen</b>										
<b>439000 Sonstige Einrichtungen und Maßnahmen</b>										
<b>Operative Gebarung</b>										
SU 21 / 31	Summe Erträge / Einzahlungen operative Gebarung				0,00	0,00	0,00	0,00	0,00	0,00
1/439000-621000	Jugend Taxi Gutscheine	2222	3222	24	100,00	100,00		100,00	100,00	
1/439000-751000	Jugendwohlfahrtsumlage	2231	3231	26	48.000,00	46.000,00	41.929,50	48.000,00	46.000,00	41.929,50
1/439000-768000	Kinderbetreuung - KidsCare u. Caritas Tagesmütter	2234	3234	27	1.200,00	1.000,00	930,00	1.200,00	1.000,00	1.110,00
1/439000-768100	Babygeld	2234	3234	27	200,00	600,00	600,00	200,00	600,00	600,00
SU 22 / 32	Summe Aufwendungen / Auszahlungen operative Gebarung				49.500,00	47.700,00	43.459,50	49.500,00	47.700,00	43.639,50
SA 0 / SA 1	(0) Nettoergebnis (21 - 22) / (1) Geldfluss operative Gebarung (31 – 32)				-49.500,00	-47.700,00	-43.459,50	-49.500,00	-47.700,00	-43.639,50
SA01	Saldo (01) Haushaltsrücklagen (230 - 240)				0,00	0,00	0,00	0,00	0,00	0,00
SA00	Saldo (00) Nettoergebnis nach Haushaltsrücklagen (Saldo 0 + Saldo 01)				-49.500,00	-47.700,00	-43.459,50			
<b>Investive Gebarung</b>										
SU 33	Summe Einzahlungen investive Gebarung							0,00	0,00	0,00
SU 34	Summe Auszahlungen investive Gebarung							0,00	0,00	0,00
SA2	Saldo (2) Geldfluss aus der Investiven Gebarung (33 – 34)							0,00	0,00	0,00
SA3	Saldo (3) Nettofinanzierungssaldo (Saldo 1 + Saldo 2)							-49.500,00	-47.700,00	-43.639,50
<b>Finanzierungstätigkeit</b>										
SU 35	Summe Einzahlungen aus der Finanzierungstätigkeit							0,00	0,00	0,00
SU 36	Summe Auszahlungen aus der Finanzierungstätigkeit							0,00	0,00	0,00
SA4	Saldo (4) Geldfluss aus der Finanzierungstätigkeit (35 – 36)							0,00	0,00	0,00
SA5	Saldo (5) Geldfluss aus der voranschlagswirksamen Gebarung (Saldo 3 + Saldo 4)							-49.500,00	-47.700,00	-43.639,50

		MVAG VC QU			Ergebnisvoranschlag			Finanzierungsvoranschlag		
		EH	FH		VA 2026	VA 2025	RA 2024	VA 2026	VA 2025	RA 2024
5 Gesundheit										
51	Gesundheitsdienst									
510	Medizinische Bereichsversorgung									
510000	Medizinische Bereichsversorgung									
Operative Gebarung										
2/510000+816000	Rückersatz Totenbeschau	2114	3114	13	500,00	500,00	518,00	500,00	500,00	518,00
SU 21 / 31	Summe Erträge / Einzahlungen operative Gebarung				500,00	500,00	518,00	500,00	500,00	518,00
1/510000-564000	Totenbeschaugebühren (Besondere Gebühren)	2211	3211	20	400,00	400,00	522,14	400,00	400,00	371,72
1/510000-700000	Miete für Gemeindearzt	2223	3223	24	3.000,00	3.000,00	3.000,00	3.000,00	3.000,00	3.000,00
1/510000-751000	Beitrag an Pensionsverband	2231	3231	26	3.600,00	3.600,00	3.251,77	3.600,00	3.600,00	3.251,77
SU 22 / 32	Summe Aufwendungen / Auszahlungen operative Gebarung				7.000,00	7.000,00	6.773,91	7.000,00	7.000,00	6.623,49
SA 0 / SA 1	(0) Nettoergebnis (21 - 22) / (1) Geldfluss operative Gebarung (31 – 32)				-6.500,00	-6.500,00	-6.255,91	-6.500,00	-6.500,00	-6.105,49
SA01	Saldo (01) Haushaltsrücklagen (230 - 240)				0,00	0,00	0,00	0,00	0,00	0,00
SA00	Saldo (00) Nettoergebnis nach Haushaltsrücklagen (Saldo 0 + Saldo 01)				-6.500,00	-6.500,00	-6.255,91			
Investive Gebarung										
SU 33	Summe Einzahlungen investive Gebarung							0,00	0,00	0,00
SU 34	Summe Auszahlungen investive Gebarung							0,00	0,00	0,00
SA2	Saldo (2) Geldfluss aus der Investiven Gebarung (33 – 34)							0,00	0,00	0,00
SA3	Saldo (3) Nettofinanzierungssaldo (Saldo 1 + Saldo 2)							-6.500,00	-6.500,00	-6.105,49
Finanzierungstätigkeit										
SU 35	Summe Einzahlungen aus der Finanzierungstätigkeit							0,00	0,00	0,00
SU 36	Summe Auszahlungen aus der Finanzierungstätigkeit							0,00	0,00	0,00
SA4	Saldo (4) Geldfluss aus der Finanzierungstätigkeit (35 – 36)							0,00	0,00	0,00
SA5	Saldo (5) Geldfluss aus der voranschlagswirksamen Gebarung (Saldo 3 + Saldo 4)							-6.500,00	-6.500,00	-6.105,49
512	Sonstige medizinische Beratung und Betreuung									
512000	Sonstige medizinische Beratung und Betreuung									
Operative Gebarung										
SU 21 / 31	Summe Erträge / Einzahlungen operative Gebarung				0,00	0,00	0,00	0,00	0,00	0,00
1/512000-729000	Impfungen	2225	3225	24	100,00	100,00	51,85	100,00	100,00	51,85
SU 22 / 32	Summe Aufwendungen / Auszahlungen operative Gebarung				100,00	100,00	51,85	100,00	100,00	51,85
SA 0 / SA 1	(0) Nettoergebnis (21 - 22) / (1) Geldfluss operative Gebarung (31 – 32)				-100,00	-100,00	-51,85	-100,00	-100,00	-51,85
SA01	Saldo (01) Haushaltsrücklagen (230 - 240)				0,00	0,00	0,00	0,00	0,00	0,00
SA00	Saldo (00) Nettoergebnis nach Haushaltsrücklagen (Saldo 0 + Saldo 01)				-100,00	-100,00	-51,85			

		MVAG VC QU			Ergebnisvoranschlag			Finanzierungsvoranschlag		
		EH	FH		VA 2026	VA 2025	RA 2024	VA 2026	VA 2025	RA 2024
<b>Investive Gebarung</b>										
SU 33	Summe Einzahlungen investive Gebarung							0,00	0,00	0,00
SU 34	Summe Auszahlungen investive Gebarung							0,00	0,00	0,00
SA2	Saldo (2) Geldfluss aus der Investiven Gebarung (33 – 34)							0,00	0,00	0,00
SA3	Saldo (3) Nettofinanzierungssaldo (Saldo 1 + Saldo 2)							-100,00	-100,00	-51,85
<b>Finanzierungstätigkeit</b>										
SU 35	Summe Einzahlungen aus der Finanzierungstätigkeit							0,00	0,00	0,00
SU 36	Summe Auszahlungen aus der Finanzierungstätigkeit							0,00	0,00	0,00
SA4	Saldo (4) Geldfluss aus der Finanzierungstätigkeit (35 – 36)							0,00	0,00	0,00
SA5	Saldo (5) Geldfluss aus der voranschlagswirksamen Gebarung (Saldo 3 + Saldo 4)							-100,00	-100,00	-51,85
<b>512100 Gesunde Gemeinde</b>										
<b>Operative Gebarung</b>										
2/512100+810000	Kursbeiträge	2114	3114	13	1.500,00	2.000,00	5.940,00	1.500,00	2.000,00	5.940,00
2/512100+829000	Einnahmen freiwillige Spende	2116	3116	18	500,00	500,00	777,80	500,00	500,00	777,80
2/512100+861000	Förderung Nö.Land	2121	3121	15	1.000,00	1.200,00	1.659,00	1.000,00	1.200,00	1.659,00
SU 21 / 31	Summe Erträge / Einzahlungen operative Gebarung				3.000,00	3.700,00	8.376,80	3.000,00	3.700,00	8.376,80
1/512100-456000	Schreib-, Zeichen- und sonstige Büromittel	2221	3221		100,00	100,00	352,33	100,00	100,00	352,33
1/512100-659000	Geldverkehrs- und Bankspesen	2244	3244	24	100,00	100,00	100,04	100,00	100,00	100,04
1/512100-700100	Mieten	2223	3223	24	100,00	100,00	60,00	100,00	100,00	60,00
1/512100-723000	Repräsentationsaufwendungen	2225	3225	24		100,00			100,00	
1/512100-728000	Honorare	2225	3225	24	4.000,00	5.000,00	6.621,47	4.000,00	5.000,00	6.621,47
SU 22 / 32	Summe Aufwendungen / Auszahlungen operative Gebarung				4.300,00	5.400,00	7.133,84	4.300,00	5.400,00	7.133,84
SA 0 / SA 1	(0) Nettoergebnis (21 - 22) / (1) Geldfluss operative Gebarung (31 – 32)				-1.300,00	-1.700,00	1.242,96	-1.300,00	-1.700,00	1.242,96
SA01	Saldo (01) Haushaltsrücklagen (230 - 240)				0,00	0,00	0,00	0,00	0,00	0,00
SA00	Saldo (00) Nettoergebnis nach Haushaltsrücklagen (Saldo 0 + Saldo 01)				-1.300,00	-1.700,00	1.242,96			
<b>Investive Gebarung</b>										
SU 33	Summe Einzahlungen investive Gebarung							0,00	0,00	0,00
SU 34	Summe Auszahlungen investive Gebarung							0,00	0,00	0,00
SA2	Saldo (2) Geldfluss aus der Investiven Gebarung (33 – 34)							0,00	0,00	0,00
SA3	Saldo (3) Nettofinanzierungssaldo (Saldo 1 + Saldo 2)							-1.300,00	-1.700,00	1.242,96
<b>Finanzierungstätigkeit</b>										
SU 35	Summe Einzahlungen aus der Finanzierungstätigkeit							0,00	0,00	0,00
SU 36	Summe Auszahlungen aus der Finanzierungstätigkeit							0,00	0,00	0,00
SA4	Saldo (4) Geldfluss aus der Finanzierungstätigkeit (35 – 36)							0,00	0,00	0,00
SA5	Saldo (5) Geldfluss aus der voranschlagswirksamen Gebarung (Saldo 3 + Saldo 4)							-1.300,00	-1.700,00	1.242,96

		MVAG	VC QU	Ergebnisvoranschlag			Finanzierungsvoranschlag		
		EH	FH	VA 2026	VA 2025	RA 2024	VA 2026	VA 2025	RA 2024
<b>516</b>	<b>Schulgesundheitsdienst</b>								
<b>516000</b>	<b>Schulgesundheitsdienst</b>								
<b>Operative Gebarung</b>									
<b>SU 21 / 31</b>	<b>Summe Erträge / Einzahlungen operative Gebarung</b>			<b>0,00</b>	<b>0,00</b>	<b>0,00</b>	<b>0,00</b>	<b>0,00</b>	<b>0,00</b>
1/516000-728000	Schulgesundheitsdienst	2225	3225	24	500,00	500,00	468,20	500,00	468,20
<b>SU 22 / 32</b>	<b>Summe Aufwendungen / Auszahlungen operative Gebarung</b>			<b>500,00</b>	<b>500,00</b>	<b>468,20</b>	<b>500,00</b>	<b>500,00</b>	<b>468,20</b>
<b>SA 0 / SA 1</b>	<b>(0) Nettoergebnis (21 - 22) / (1) Geldfluss operative Gebarung (31 - 32)</b>			<b>-500,00</b>	<b>-500,00</b>	<b>-468,20</b>	<b>-500,00</b>	<b>-500,00</b>	<b>-468,20</b>
<b>SA01</b>	<b>Saldo (01) Haushaltsrücklagen (230 - 240)</b>			<b>0,00</b>	<b>0,00</b>	<b>0,00</b>	<b>0,00</b>	<b>0,00</b>	<b>0,00</b>
<b>SA00</b>	<b>Saldo (00) Nettoergebnis nach Haushaltsrücklagen (Saldo 0 + Saldo 01)</b>			<b>-500,00</b>	<b>-500,00</b>	<b>-468,20</b>			
<b>Investive Gebarung</b>									
<b>SU 33</b>	<b>Summe Einzahlungen investive Gebarung</b>						<b>0,00</b>	<b>0,00</b>	<b>0,00</b>
<b>SU 34</b>	<b>Summe Auszahlungen investive Gebarung</b>						<b>0,00</b>	<b>0,00</b>	<b>0,00</b>
<b>SA2</b>	<b>Saldo (2) Geldfluss aus der Investiven Gebarung (33 - 34)</b>						<b>0,00</b>	<b>0,00</b>	<b>0,00</b>
<b>SA3</b>	<b>Saldo (3) Nettofinanzierungssaldo (Saldo 1 + Saldo 2)</b>						<b>-500,00</b>	<b>-500,00</b>	<b>-468,20</b>
<b>Finanzierungstätigkeit</b>									
<b>SU 35</b>	<b>Summe Einzahlungen aus der Finanzierungstätigkeit</b>						<b>0,00</b>	<b>0,00</b>	<b>0,00</b>
<b>SU 36</b>	<b>Summe Auszahlungen aus der Finanzierungstätigkeit</b>						<b>0,00</b>	<b>0,00</b>	<b>0,00</b>
<b>SA4</b>	<b>Saldo (4) Geldfluss aus der Finanzierungstätigkeit (35 - 36)</b>						<b>0,00</b>	<b>0,00</b>	<b>0,00</b>
<b>SA5</b>	<b>Saldo (5) Geldfluss aus der voranschlagswirksamen Gebarung (Saldo 3 + Saldo 4)</b>						<b>-500,00</b>	<b>-500,00</b>	<b>-468,20</b>
<b>52</b>	<b>Umweltschutz</b>								
<b>529</b>	<b>Sonstige Einrichtungen und Maßnahmen</b>								
<b>529000</b>	<b>Sonstige Einrichtungen und Maßnahmen</b>								
<b>Operative Gebarung</b>									
<b>SU 21 / 31</b>	<b>Summe Erträge / Einzahlungen operative Gebarung</b>			<b>0,00</b>	<b>0,00</b>	<b>0,00</b>	<b>0,00</b>	<b>0,00</b>	<b>0,00</b>
1/529000-728000	Schädlingsbekämpfung (Gemeindeverband)	2225	3225		1.200,00	1.200,00	1.188,00	1.200,00	1.200,00
<b>SU 22 / 32</b>	<b>Summe Aufwendungen / Auszahlungen operative Gebarung</b>			<b>1.200,00</b>	<b>1.200,00</b>	<b>1.188,00</b>	<b>1.200,00</b>	<b>1.200,00</b>	<b>0,00</b>
<b>SA 0 / SA 1</b>	<b>(0) Nettoergebnis (21 - 22) / (1) Geldfluss operative Gebarung (31 - 32)</b>			<b>-1.200,00</b>	<b>-1.200,00</b>	<b>-1.188,00</b>	<b>-1.200,00</b>	<b>-1.200,00</b>	<b>0,00</b>
<b>SA01</b>	<b>Saldo (01) Haushaltsrücklagen (230 - 240)</b>			<b>0,00</b>	<b>0,00</b>	<b>0,00</b>	<b>0,00</b>	<b>0,00</b>	<b>0,00</b>
<b>SA00</b>	<b>Saldo (00) Nettoergebnis nach Haushaltsrücklagen (Saldo 0 + Saldo 01)</b>			<b>-1.200,00</b>	<b>-1.200,00</b>	<b>-1.188,00</b>			
<b>Investive Gebarung</b>									
<b>SU 33</b>	<b>Summe Einzahlungen investive Gebarung</b>						<b>0,00</b>	<b>0,00</b>	<b>0,00</b>
<b>SU 34</b>	<b>Summe Auszahlungen investive Gebarung</b>						<b>0,00</b>	<b>0,00</b>	<b>0,00</b>
<b>SA2</b>	<b>Saldo (2) Geldfluss aus der Investiven Gebarung (33 - 34)</b>						<b>0,00</b>	<b>0,00</b>	<b>0,00</b>
<b>SA3</b>	<b>Saldo (3) Nettofinanzierungssaldo (Saldo 1 + Saldo 2)</b>						<b>-1.200,00</b>	<b>-1.200,00</b>	<b>0,00</b>

		MVAG	VC QU	Ergebnisvoranschlag			Finanzierungsvoranschlag		
		EH	FH	VA 2026	VA 2025	RA 2024	VA 2026	VA 2025	RA 2024
<b>Finanzierungstätigkeit</b>									
SU 35	Summe Einzahlungen aus der Finanzierungstätigkeit						0,00	0,00	0,00
SU 36	Summe Auszahlungen aus der Finanzierungstätigkeit						0,00	0,00	0,00
SA4	Saldo (4) Geldfluss aus der Finanzierungstätigkeit (35 – 36)						0,00	0,00	0,00
SA5	Saldo (5) Geldfluss aus der voranschlagswirksamen Gebarung (Saldo 3 + Saldo 4)						-1.200,00	-1.200,00	0,00
<b>56 Krankenanstalten anderer Rechtsträger</b>									
<b>562 Sprengelbeiträge</b>									
<b>562000 Sprengelbeiträge</b>									
<b>Operative Gebarung</b>									
2/562000+861000	NÖ Gemeinde-Unterstützungsgesetz 2025 (NÖ GUG 2025)	2121	3121	7.300,00			7.300,00		
SU 21 / 31	Summe Erträge / Einzahlungen operative Gebarung			7.300,00	0,00	0,00	7.300,00	0,00	0,00
1/562000-752000	Sprengelbeitrag NÖKAS (Zweckaufwand)	2231	3231	342.000,00	319.000,00	297.119,72	342.000,00	319.000,00	297.119,72
SU 22 / 32	Summe Aufwendungen / Auszahlungen operative Gebarung			342.000,00	319.000,00	297.119,72	342.000,00	319.000,00	297.119,72
SA 0 / SA 1	(0) Nettoergebnis (21 - 22) / (1) Geldfluss operative Gebarung (31 – 32)			-334.700,00	-319.000,00	-297.119,72	-334.700,00	-319.000,00	-297.119,72
SA01	Saldo (01) Haushaltsrücklagen (230 - 240)			0,00	0,00	0,00	0,00	0,00	0,00
SA00	Saldo (00) Nettoergebnis nach Haushaltsrücklagen (Saldo 0 + Saldo 01)			-334.700,00	-319.000,00	-297.119,72			
<b>Investive Gebarung</b>									
SU 33	Summe Einzahlungen investive Gebarung						0,00	0,00	0,00
SU 34	Summe Auszahlungen investive Gebarung						0,00	0,00	0,00
SA2	Saldo (2) Geldfluss aus der Investiven Gebarung (33 – 34)						0,00	0,00	0,00
SA3	Saldo (3) Nettofinanzierungssaldo (Saldo 1 + Saldo 2)						-334.700,00	-319.000,00	-297.119,72
<b>Finanzierungstätigkeit</b>									
SU 35	Summe Einzahlungen aus der Finanzierungstätigkeit						0,00	0,00	0,00
SU 36	Summe Auszahlungen aus der Finanzierungstätigkeit						0,00	0,00	0,00
SA4	Saldo (4) Geldfluss aus der Finanzierungstätigkeit (35 – 36)						0,00	0,00	0,00
SA5	Saldo (5) Geldfluss aus der voranschlagswirksamen Gebarung (Saldo 3 + Saldo 4)						-334.700,00	-319.000,00	-297.119,72
<b>562100 NÖKAS-Verwaltungsaufwand</b>									
<b>Operative Gebarung</b>									
SU 21 / 31	Summe Erträge / Einzahlungen operative Gebarung			0,00	0,00	0,00	0,00	0,00	0,00
1/562100-752000	Verwaltungsaufwand	2231	3231	100,00	100,00	5,11	100,00	100,00	5,11
SU 22 / 32	Summe Aufwendungen / Auszahlungen operative Gebarung			100,00	100,00	5,11	100,00	100,00	5,11
SA 0 / SA 1	(0) Nettoergebnis (21 - 22) / (1) Geldfluss operative Gebarung (31 – 32)			-100,00	-100,00	-5,11	-100,00	-100,00	-5,11
SA01	Saldo (01) Haushaltsrücklagen (230 - 240)			0,00	0,00	0,00	0,00	0,00	0,00
SA00	Saldo (00) Nettoergebnis nach Haushaltsrücklagen (Saldo 0 + Saldo 01)			-100,00	-100,00	-5,11			

		MVAG	VC QU	Ergebnisvoranschlag			Finanzierungsvoranschlag		
		EH	FH	VA 2026	VA 2025	RA 2024	VA 2026	VA 2025	RA 2024
<b>Investive Gebarung</b>									
<b>SU 33</b>	Summe Einzahlungen investive Gebarung						0,00	0,00	0,00
<b>SU 34</b>	Summe Auszahlungen investive Gebarung						0,00	0,00	0,00
<b>SA2</b>	Saldo (2) Geldfluss aus der Investiven Gebarung (33 – 34)						0,00	0,00	0,00
<b>SA3</b>	Saldo (3) Nettofinanzierungssaldo (Saldo 1 + Saldo 2)						-100,00	-100,00	-5,11
<b>Finanzierungstätigkeit</b>									
<b>SU 35</b>	Summe Einzahlungen aus der Finanzierungstätigkeit						0,00	0,00	0,00
<b>SU 36</b>	Summe Auszahlungen aus der Finanzierungstätigkeit						0,00	0,00	0,00
<b>SA4</b>	Saldo (4) Geldfluss aus der Finanzierungstätigkeit (35 – 36)						0,00	0,00	0,00
<b>SA5</b>	Saldo (5) Geldfluss aus der voranschlagswirksamen Gebarung (Saldo 3 + Saldo 4)						-100,00	-100,00	-5,11



		MVAG			Ergebnisvoranschlag			Finanzierungsvoranschlag		
		EH	FH	VC QU	VA 2026	VA 2025	RA 2024	VA 2026	VA 2025	RA 2024
6 Straßen- und Wasserbau, Verkehr										
61	Straßenbau									
612	Gemeindestraßen									
612000	Gemeindestraßen									
Operative Gebarung										
2/612000+808000	Erlös aus Verkauf von Druckwerken Parkkarten	2116	3116	16	3.200,00	22.000,00	3.087,84	3.200,00	22.000,00	3.087,84
2/612000+813000	Erträge aus der Auflösung von Investitionszuschüssen (Kapitaltransfers)	2127			17.000,00	17.000,00	16.979,59			
2/612000+829000	Einnahmen aus Schadensfällen	2116	3116	18			1.500,00			1.500,00
2/612000+852100	Vermietung Parkplätze P5	2113	3113	12	7.000,00	8.200,00	6.541,70	7.000,00	8.200,00	6.541,70
6/612000+871000	Beihilfen aus Bedarfszuweisungen	2121	3121	1 33	130.000,00	130.000,00		130.000,00	130.000,00	
6/612000+899000	Entnahmen aus Verrechnungsrücklagen zwischen operativer Gebarung und Projekten	2116		1	23.100,00	6.600,00				
SU 21 / 31	Summe Erträge / Einzahlungen operative Gebarung				180.300,00	183.800,00	28.109,13	140.200,00	160.200,00	11.129,54
1/612000-457000	Druckwerke	2221	3221	23	2.000,00	4.000,00	10.398,74	2.000,00	4.000,00	10.398,74
1/612000-611000	Instandhaltung von allgemeiner Straßenbauten	2224	3224	24	20.000,00	40.000,00	29.660,93	20.000,00	40.000,00	37.214,63
1/612000-611100	Instandhaltung WC P1	2224	3224	24	1.000,00	500,00		1.000,00	500,00	
1/612000-616000	Instandhaltung (Parkautomaten)	2224	3224	24	500,00	500,00	827,03	500,00	500,00	827,03
1/612000-650000	Zinsen 100000/ 20295 und 20296	2241	3241	25	13.900,00	22.400,00	30.741,94	13.900,00	22.400,00	30.741,94
1/612000-670000	Versicherung Schrankenanlage	2222	3222	24	5.000,00	5.100,00	4.417,24	5.000,00	5.100,00	4.417,24
1/612000-680000	Planmäßige Abschreibung	2226			116.200,00	119.600,00	120.138,25			
1/612000-699000	Verluste aus dem Abgang von Beteiligungen und aktiven Finanzinstrumenten	2245					2.125,26			
1/612000-720200	Personalkostersätze an Bauhof	2225	3225	24	11.800,00	13.500,00	14.696,29	11.800,00	13.500,00	14.696,29
1/612000-722000	Rückerstattung Parkticket	2225	3225	24	300,00	300,00	339,90	300,00	300,00	339,90
1/612000-728000	Entgelte für sonstige Leistungen (GeoInfo EVN)	2225	3225		400,00	200,00		400,00	200,00	
1/612000-728010	Wartungsgebühr Service Local IUN DC Parkplatz P1	2225	3225	24	1.800,00	2.000,00	2.385,60	1.800,00	2.000,00	1.806,00
1/612000-728100	Entgelte für Überwachungsfirma	2225	3225	24	55.000,00	72.500,00	51.317,29	55.000,00	72.500,00	57.113,57
SU 22 / 32	Summe Aufwendungen / Auszahlungen operative Gebarung				227.900,00	280.600,00	267.048,47	111.700,00	161.000,00	157.555,34
SA 0 / SA 1	(0) Nettoergebnis (21 - 22) / (1) Geldfluss operative Gebarung (31 – 32)				-47.600,00	-96.800,00	-238.939,34	28.500,00	-800,00	-146.425,80
SA01	Saldo (01) Haushaltsrücklagen (230 - 240)				0,00	0,00	0,00	0,00	0,00	0,00
SA00	Saldo (00) Nettoergebnis nach Haushaltsrücklagen (Saldo 0 + Saldo 01)				-47.600,00	-96.800,00	-238.939,34			

				Ergebnisvoranschlag			Finanzierungsvoranschlag		
		MVAG	VC QU	VA 2026	VA 2025	RA 2024	VA 2026	VA 2025	RA 2024
		EH	FH						
Investive Gebarung									
6/612000+301000	Förderung ECO Plus		3331 1 33						522.291,10
6/612000+301100	Kapitaltransfers von Ländern, Landesfonds und Landeskammern - RU3-ST4 Wegdotation		3331 1 33						20.000,00
6/612000+301200	Kapitaltransfers von Ländern, Landesfonds und Landeskammern - Natur im Garten		3331 1 33						24.000,00
SU 33	Summe Einzahlungen investive Gebarung						0,00	0,00	566.291,10
5/612000-002000	Siedlungserweiterung UL (BA08, BA16, DPDC, Wielandl)		3412 1 40						44.624,12
5/612000-002300	Straßenbauten - Rothenhof BA13 BT03		3412 1 40					277.200,00	10.102,60
5/612000-002400	Straßenbauten		3412 1				50.000,00	50.000,00	
5/612000-002500	Straßenbauten (Asphaltierung neue Siedlung UL)		3412 1				150.000,00		
1/612000-005000	Anlagen zu Straßenbauten (Parkraumbewirtschaftung Wachaugemeinden)		3412 40						17,00
5/612000-005000	Neugestaltung P1 ab 2023		3412 1 40						29.220,26
1/612000-050000	Sonderanlagen		3412 2 40					100,00	110,88
5/612000-050000	Parkraumüberwachung Neu 2026		3412 1				150.000,00		
SU 34	Summe Auszahlungen investive Gebarung						350.000,00	327.300,00	84.074,86
SA2	Saldo (2) Geldfluss aus der Investiven Gebarung (33 – 34)						-350.000,00	-327.300,00	482.216,24
SA3	Saldo (3) Nettofinanzierungssaldo (Saldo 1 + Saldo 2)						-321.500,00	-328.100,00	335.790,44
Finanzierungstätigkeit									
SU 35	Summe Einzahlungen aus der Finanzierungstätigkeit						0,00	0,00	0,00
5/612000-346000	Vorzeitige Darlehenstilgung (mit Förderung ECO Plus)		3614 1 65					350.000,00	
1/612000-346000	Tilgung 100000/ 20295 und 20296		3614 65				27.600,00	377.600,00	27.586,22
SU 36	Summe Auszahlungen aus der Finanzierungstätigkeit						27.600,00	727.600,00	27.586,22
SA4	Saldo (4) Geldfluss aus der Finanzierungstätigkeit (35 – 36)						-27.600,00	-727.600,00	-27.586,22
SA5	Saldo (5) Geldfluss aus der voranschlagswirksamen Gebarung (Saldo 3 + Saldo 4)						-349.100,00	-1.055.700,00	308.204,22
612001	Schildbachstraße (Weißenkirchen)								
Operative Gebarung									
SU 21 / 31	Summe Erträge / Einzahlungen operative Gebarung			0,00	0,00	0,00	0,00	0,00	0,00
1/612001-752000	Transfers an Gemeinden, Gemeindeverbände (ohne marktbestimmte Tätigkeit) und Gemeindefonds	2231	3231	11.400,00	11.400,00		11.400,00	11.400,00	
SU 22 / 32	Summe Aufwendungen / Auszahlungen operative Gebarung			11.400,00	11.400,00	0,00	11.400,00	11.400,00	0,00

		MVAG	VC QU	Ergebnisvoranschlag			Finanzierungsvoranschlag			
		EH	FH	VA 2026	VA 2025	RA 2024	VA 2026	VA 2025	RA 2024	
SA 0 / SA 1	(0) Nettoergebnis (21 - 22) / (1) Geldfluss operative Gebarung (31 – 32)			-11.400,00	-11.400,00	0,00	-11.400,00	-11.400,00	0,00	
SA01	Saldo (01) Haushaltsrücklagen (230 - 240)			0,00	0,00	0,00	0,00	0,00	0,00	
SA00	Saldo (00) Nettoergebnis nach Haushaltsrücklagen (Saldo 0 + Saldo 01)			-11.400,00	-11.400,00	0,00				
Investive Gebarung										
SU 33	Summe Einzahlungen investive Gebarung						0,00	0,00	0,00	
SU 34	Summe Auszahlungen investive Gebarung						0,00	0,00	0,00	
SA2	Saldo (2) Geldfluss aus der Investiven Gebarung (33 – 34)						0,00	0,00	0,00	
SA3	Saldo (3) Nettofinanzierungssaldo (Saldo 1 + Saldo 2)						-11.400,00	-11.400,00	0,00	
Finanzierungstätigkeit										
SU 35	Summe Einzahlungen aus der Finanzierungstätigkeit						0,00	0,00	0,00	
SU 36	Summe Auszahlungen aus der Finanzierungstätigkeit						0,00	0,00	0,00	
SA4	Saldo (4) Geldfluss aus der Finanzierungstätigkeit (35 – 36)						0,00	0,00	0,00	
SA5	Saldo (5) Geldfluss aus der voranschlagswirksamen Gebarung (Saldo 3 + Saldo 4)						-11.400,00	-11.400,00	0,00	
612010 Handyparken Straße										
Operative Gebarung										
SU 21 / 31	Summe Erträge / Einzahlungen operative Gebarung			0,00	0,00	0,00	0,00	0,00	0,00	
1/612010-631000	Telefon	2222	3222	24	1.500,00	1.500,00	1.554,64	1.500,00	1.500,00	1.545,79
SU 22 / 32	Summe Aufwendungen / Auszahlungen operative Gebarung			1.500,00	1.500,00	1.554,64	1.500,00	1.500,00	1.545,79	
SA 0 / SA 1	(0) Nettoergebnis (21 - 22) / (1) Geldfluss operative Gebarung (31 – 32)			-1.500,00	-1.500,00	-1.554,64	-1.500,00	-1.500,00	-1.545,79	
SA01	Saldo (01) Haushaltsrücklagen (230 - 240)			0,00	0,00	0,00	0,00	0,00	0,00	
SA00	Saldo (00) Nettoergebnis nach Haushaltsrücklagen (Saldo 0 + Saldo 01)			-1.500,00	-1.500,00	-1.554,64				
Investive Gebarung										
SU 33	Summe Einzahlungen investive Gebarung						0,00	0,00	0,00	
SU 34	Summe Auszahlungen investive Gebarung						0,00	0,00	0,00	
SA2	Saldo (2) Geldfluss aus der Investiven Gebarung (33 – 34)						0,00	0,00	0,00	
SA3	Saldo (3) Nettofinanzierungssaldo (Saldo 1 + Saldo 2)						-1.500,00	-1.500,00	-1.545,79	
Finanzierungstätigkeit										
SU 35	Summe Einzahlungen aus der Finanzierungstätigkeit						0,00	0,00	0,00	
SU 36	Summe Auszahlungen aus der Finanzierungstätigkeit						0,00	0,00	0,00	
SA4	Saldo (4) Geldfluss aus der Finanzierungstätigkeit (35 – 36)						0,00	0,00	0,00	
SA5	Saldo (5) Geldfluss aus der voranschlagswirksamen Gebarung (Saldo 3 + Saldo 4)						-1.500,00	-1.500,00	-1.545,79	
612020 Parkautomaten										
Operative Gebarung										
2/612020+829000	Ersätze Versicherung	2116	3116				12.237,31		12.237,31	
SU 21 / 31	Summe Erträge / Einzahlungen operative Gebarung			0,00	0,00	12.237,31	0,00	0,00	12.237,31	

		MVAG VC QU			Ergebnisvoranschlag			Finanzierungsvoranschlag		
		EH	FH		VA 2026	VA 2025	RA 2024	VA 2026	VA 2025	RA 2024
1/612020-720200	Personalkostersätze an Bauhof	2225	3225	24	19.600,00	13.500,00	19.595,05	19.600,00	13.500,00	19.595,05
1/612020-729000	Ankauf Parkmünzen (Sonstige Aufwendungen)	2225	3225				835,65			835,65
<b>SU 22 / 32</b>	<b>Summe Aufwendungen / Auszahlungen operative Gebarung</b>				<b>19.600,00</b>	<b>13.500,00</b>	<b>20.430,70</b>	<b>19.600,00</b>	<b>13.500,00</b>	<b>20.430,70</b>
<b>SA 0 / SA 1</b>	<b>(0) Nettoergebnis (21 - 22) / (1) Geldfluss operative Gebarung (31 – 32)</b>				<b>-19.600,00</b>	<b>-13.500,00</b>	<b>-8.193,39</b>	<b>-19.600,00</b>	<b>-13.500,00</b>	<b>-8.193,39</b>
<b>SA01</b>	<b>Saldo (01) Haushaltsrücklagen (230 - 240)</b>				<b>0,00</b>	<b>0,00</b>	<b>0,00</b>	<b>0,00</b>	<b>0,00</b>	<b>0,00</b>
<b>SA00</b>	<b>Saldo (00) Nettoergebnis nach Haushaltsrücklagen (Saldo 0 + Saldo 01)</b>				<b>-19.600,00</b>	<b>-13.500,00</b>	<b>-8.193,39</b>			
<b>Investive Gebarung</b>										
<b>SU 33</b>	<b>Summe Einzahlungen investive Gebarung</b>							<b>0,00</b>	<b>0,00</b>	<b>0,00</b>
<b>SU 34</b>	<b>Summe Auszahlungen investive Gebarung</b>							<b>0,00</b>	<b>0,00</b>	<b>0,00</b>
<b>SA2</b>	<b>Saldo (2) Geldfluss aus der Investiven Gebarung (33 – 34)</b>							<b>0,00</b>	<b>0,00</b>	<b>0,00</b>
<b>SA3</b>	<b>Saldo (3) Nettofinanzierungssaldo (Saldo 1 + Saldo 2)</b>							<b>-19.600,00</b>	<b>-13.500,00</b>	<b>-8.193,39</b>
<b>Finanzierungstätigkeit</b>										
<b>SU 35</b>	<b>Summe Einzahlungen aus der Finanzierungstätigkeit</b>							<b>0,00</b>	<b>0,00</b>	<b>0,00</b>
<b>SU 36</b>	<b>Summe Auszahlungen aus der Finanzierungstätigkeit</b>							<b>0,00</b>	<b>0,00</b>	<b>0,00</b>
<b>SA4</b>	<b>Saldo (4) Geldfluss aus der Finanzierungstätigkeit (35 – 36)</b>							<b>0,00</b>	<b>0,00</b>	<b>0,00</b>
<b>SA5</b>	<b>Saldo (5) Geldfluss aus der voranschlagswirksamen Gebarung (Saldo 3 + Saldo 4)</b>							<b>-19.600,00</b>	<b>-13.500,00</b>	<b>-8.193,39</b>
<b>612030 Buswartehäuschen</b>										
<b>Operative Gebarung</b>										
<b>SU 21 / 31</b>	<b>Summe Erträge / Einzahlungen operative Gebarung</b>				<b>0,00</b>	<b>0,00</b>	<b>0,00</b>	<b>0,00</b>	<b>0,00</b>	<b>0,00</b>
1/612030-700100	Pachtzins Via Donau	2223	3223	24	400,00	500,00	298,53	400,00	500,00	298,53
<b>SU 22 / 32</b>	<b>Summe Aufwendungen / Auszahlungen operative Gebarung</b>				<b>400,00</b>	<b>500,00</b>	<b>298,53</b>	<b>400,00</b>	<b>500,00</b>	<b>298,53</b>
<b>SA 0 / SA 1</b>	<b>(0) Nettoergebnis (21 - 22) / (1) Geldfluss operative Gebarung (31 – 32)</b>				<b>-400,00</b>	<b>-500,00</b>	<b>-298,53</b>	<b>-400,00</b>	<b>-500,00</b>	<b>-298,53</b>
<b>SA01</b>	<b>Saldo (01) Haushaltsrücklagen (230 - 240)</b>				<b>0,00</b>	<b>0,00</b>	<b>0,00</b>	<b>0,00</b>	<b>0,00</b>	<b>0,00</b>
<b>SA00</b>	<b>Saldo (00) Nettoergebnis nach Haushaltsrücklagen (Saldo 0 + Saldo 01)</b>				<b>-400,00</b>	<b>-500,00</b>	<b>-298,53</b>			
<b>Investive Gebarung</b>										
<b>SU 33</b>	<b>Summe Einzahlungen investive Gebarung</b>							<b>0,00</b>	<b>0,00</b>	<b>0,00</b>
<b>SU 34</b>	<b>Summe Auszahlungen investive Gebarung</b>							<b>0,00</b>	<b>0,00</b>	<b>0,00</b>
<b>SA2</b>	<b>Saldo (2) Geldfluss aus der Investiven Gebarung (33 – 34)</b>							<b>0,00</b>	<b>0,00</b>	<b>0,00</b>
<b>SA3</b>	<b>Saldo (3) Nettofinanzierungssaldo (Saldo 1 + Saldo 2)</b>							<b>-400,00</b>	<b>-500,00</b>	<b>-298,53</b>
<b>Finanzierungstätigkeit</b>										
<b>SU 35</b>	<b>Summe Einzahlungen aus der Finanzierungstätigkeit</b>							<b>0,00</b>	<b>0,00</b>	<b>0,00</b>
<b>SU 36</b>	<b>Summe Auszahlungen aus der Finanzierungstätigkeit</b>							<b>0,00</b>	<b>0,00</b>	<b>0,00</b>
<b>SA4</b>	<b>Saldo (4) Geldfluss aus der Finanzierungstätigkeit (35 – 36)</b>							<b>0,00</b>	<b>0,00</b>	<b>0,00</b>
<b>SA5</b>	<b>Saldo (5) Geldfluss aus der voranschlagswirksamen Gebarung (Saldo 3 + Saldo 4)</b>							<b>-400,00</b>	<b>-500,00</b>	<b>-298,53</b>

		MVAG			Ergebnisvoranschlag			Finanzierungsvoranschlag		
		EH	FH	VC QU	VA 2026	VA 2025	RA 2024	VA 2026	VA 2025	RA 2024
612040	Pacht Oberloiben Parkplatz									
Operative Gebarung										
SU 21 / 31	Summe Erträge / Einzahlungen operative Gebarung				0,00	0,00	0,00	0,00	0,00	0,00
1/612040-700100	Pacht	2223	3223	24	16.500,00	16.300,00	13.484,86	16.500,00	16.300,00	13.484,86
SU 22 / 32	Summe Aufwendungen / Auszahlungen operative Gebarung				16.500,00	16.300,00	13.484,86	16.500,00	16.300,00	13.484,86
SA 0 / SA 1	(0) Nettoergebnis (21 - 22) / (1) Geldfluss operative Gebarung (31 – 32)				-16.500,00	-16.300,00	-13.484,86	-16.500,00	-16.300,00	-13.484,86
SA01	Saldo (01) Haushaltsrücklagen (230 - 240)				0,00	0,00	0,00	0,00	0,00	0,00
SA00	Saldo (00) Nettoergebnis nach Haushaltsrücklagen (Saldo 0 + Saldo 01)				-16.500,00	-16.300,00	-13.484,86			
Investive Gebarung										
SU 33	Summe Einzahlungen investive Gebarung							0,00	0,00	0,00
SU 34	Summe Auszahlungen investive Gebarung							0,00	0,00	0,00
SA2	Saldo (2) Geldfluss aus der Investiven Gebarung (33 – 34)							0,00	0,00	0,00
SA3	Saldo (3) Nettofinanzierungssaldo (Saldo 1 + Saldo 2)							-16.500,00	-16.300,00	-13.484,86
Finanzierungstätigkeit										
SU 35	Summe Einzahlungen aus der Finanzierungstätigkeit							0,00	0,00	0,00
SU 36	Summe Auszahlungen aus der Finanzierungstätigkeit							0,00	0,00	0,00
SA4	Saldo (4) Geldfluss aus der Finanzierungstätigkeit (35 – 36)							0,00	0,00	0,00
SA5	Saldo (5) Geldfluss aus der voranschlagswirksamen Gebarung (Saldo 3 + Saldo 4)							-16.500,00	-16.300,00	-13.484,86
612050	E- Ladestationen (Tankstellen)									
Operative Gebarung										
2/612050+816000	Einnahmen Charge point (Strom Abrechnung)	2114	3114	13	7.000,00	8.000,00	5.948,01	7.000,00	8.000,00	6.152,87
SU 21 / 31	Summe Erträge / Einzahlungen operative Gebarung				7.000,00	8.000,00	5.948,01	7.000,00	8.000,00	6.152,87
1/612050-600000	Strom	2222	3222	24	3.000,00	4.000,00	2.946,33	3.000,00	4.000,00	2.946,33
1/612050-611000	Instandhaltung E-Ladestation	2224	3224		100,00	2.100,00	1.849,05	100,00	2.100,00	
1/612050-680000	Planmäßige Abschreibung	2226			900,00		945,87			
1/612050-700000	laufende Kosten E-Ladestationen	2223	3223	24		100,00	95,38		100,00	95,38
SU 22 / 32	Summe Aufwendungen / Auszahlungen operative Gebarung				4.000,00	6.200,00	5.836,63	3.100,00	6.200,00	3.041,71
SA 0 / SA 1	(0) Nettoergebnis (21 - 22) / (1) Geldfluss operative Gebarung (31 – 32)				3.000,00	1.800,00	111,38	3.900,00	1.800,00	3.111,16
SA01	Saldo (01) Haushaltsrücklagen (230 - 240)				0,00	0,00	0,00	0,00	0,00	0,00
SA00	Saldo (00) Nettoergebnis nach Haushaltsrücklagen (Saldo 0 + Saldo 01)				3.000,00	1.800,00	111,38			
Investive Gebarung										
SU 33	Summe Einzahlungen investive Gebarung							0,00	0,00	0,00
SU 34	Summe Auszahlungen investive Gebarung							0,00	0,00	0,00
SA2	Saldo (2) Geldfluss aus der Investiven Gebarung (33 – 34)							0,00	0,00	0,00
SA3	Saldo (3) Nettofinanzierungssaldo (Saldo 1 + Saldo 2)							3.900,00	1.800,00	3.111,16

		MVAG	VC QU	Ergebnisvoranschlag			Finanzierungsvoranschlag		
		EH	FH	VA 2026	VA 2025	RA 2024	VA 2026	VA 2025	RA 2024
<b>Finanzierungstätigkeit</b>									
SU 35	Summe Einzahlungen aus der Finanzierungstätigkeit						0,00	0,00	0,00
SU 36	Summe Auszahlungen aus der Finanzierungstätigkeit						0,00	0,00	0,00
SA4	Saldo (4) Geldfluss aus der Finanzierungstätigkeit (35 – 36)						0,00	0,00	0,00
SA5	Saldo (5) Geldfluss aus der voranschlagswirksamen Gebarung (Saldo 3 + Saldo 4)						3.900,00	1.800,00	3.111,16
<b>616 Sonstige Straßen und Wege</b>									
<b>616000 Sonstige Straßen und Wege</b>									
<b>Operative Gebarung</b>									
SU 21 / 31	Summe Erträge / Einzahlungen operative Gebarung			0,00	0,00	0,00	0,00	0,00	0,00
1/616000-700000	Anerkennungszins Wanderweg	2223	3223	24	100,00	100,00	79,53	100,00	79,53
SU 22 / 32	Summe Aufwendungen / Auszahlungen operative Gebarung			100,00	100,00	79,53	100,00	100,00	79,53
SA 0 / SA 1	(0) Nettoergebnis (21 - 22) / (1) Geldfluss operative Gebarung (31 – 32)			-100,00	-100,00	-79,53	-100,00	-100,00	-79,53
SA01	Saldo (01) Haushaltsrücklagen (230 - 240)			0,00	0,00	0,00	0,00	0,00	0,00
SA00	Saldo (00) Nettoergebnis nach Haushaltsrücklagen (Saldo 0 + Saldo 01)			-100,00	-100,00	-79,53			
<b>Investive Gebarung</b>									
SU 33	Summe Einzahlungen investive Gebarung						0,00	0,00	0,00
SU 34	Summe Auszahlungen investive Gebarung						0,00	0,00	0,00
SA2	Saldo (2) Geldfluss aus der Investiven Gebarung (33 – 34)						0,00	0,00	0,00
SA3	Saldo (3) Nettofinanzierungssaldo (Saldo 1 + Saldo 2)						-100,00	-100,00	-79,53
<b>Finanzierungstätigkeit</b>									
SU 35	Summe Einzahlungen aus der Finanzierungstätigkeit						0,00	0,00	0,00
SU 36	Summe Auszahlungen aus der Finanzierungstätigkeit						0,00	0,00	0,00
SA4	Saldo (4) Geldfluss aus der Finanzierungstätigkeit (35 – 36)						0,00	0,00	0,00
SA5	Saldo (5) Geldfluss aus der voranschlagswirksamen Gebarung (Saldo 3 + Saldo 4)						-100,00	-100,00	-79,53
<b>63 Schutzwasserbau</b>									
<b>634 Lawinenschutzbauten</b>									
<b>634000 Felssturzsicherung</b>									
<b>Operative Gebarung</b>									
SU 21 / 31	Summe Erträge / Einzahlungen operative Gebarung			0,00	0,00	0,00	0,00	0,00	0,00
5/634000-799000	Zuweisungen an Verrechnungsrücklagen zwischen operativer Gebarung und Projekten	2225		1		14.900,00			
SU 22 / 32	Summe Aufwendungen / Auszahlungen operative Gebarung			0,00	14.900,00	0,00	0,00	0,00	0,00
SA 0 / SA 1	(0) Nettoergebnis (21 - 22) / (1) Geldfluss operative Gebarung (31 – 32)			0,00	-14.900,00	0,00	0,00	0,00	0,00
SA01	Saldo (01) Haushaltsrücklagen (230 - 240)			0,00	0,00	0,00	0,00	0,00	0,00

		MVAG VC QU			Ergebnisvoranschlag			Finanzierungsvoranschlag		
		EH	FH		VA 2026	VA 2025	RA 2024	VA 2026	VA 2025	RA 2024
<b>SA00</b>	<b>Saldo (00) Nettoergebnis nach Haushaltsrücklagen (Saldo 0 + Saldo 01)</b>				<b>0,00</b>	<b>-14.900,00</b>	<b>0,00</b>			
<b>Investive Gebarung</b>										
6/634000+307000	Kapitaltransfers von privaten Haushalten und privaten Organisationen ohne Erwerbszweck und andere	3334	1	34						45.750,00
<b>SU 33</b>	<b>Summe Einzahlungen investive Gebarung</b>							<b>0,00</b>	<b>0,00</b>	<b>45.750,00</b>
5/634000-006001	Felssturzsicherung Thal (Sonstige Grundstückseinrichtungen)	3412	1					100,00		
<b>SU 34</b>	<b>Summe Auszahlungen investive Gebarung</b>							<b>100,00</b>	<b>0,00</b>	<b>0,00</b>
<b>SA2</b>	<b>Saldo (2) Geldfluss aus der Investiven Gebarung (33 – 34)</b>							<b>-100,00</b>	<b>0,00</b>	<b>45.750,00</b>
<b>SA3</b>	<b>Saldo (3) Nettofinanzierungssaldo (Saldo 1 + Saldo 2)</b>							<b>-100,00</b>	<b>0,00</b>	<b>45.750,00</b>
<b>Finanzierungstätigkeit</b>										
<b>SU 35</b>	<b>Summe Einzahlungen aus der Finanzierungstätigkeit</b>							<b>0,00</b>	<b>0,00</b>	<b>0,00</b>
<b>SU 36</b>	<b>Summe Auszahlungen aus der Finanzierungstätigkeit</b>							<b>0,00</b>	<b>0,00</b>	<b>0,00</b>
<b>SA4</b>	<b>Saldo (4) Geldfluss aus der Finanzierungstätigkeit (35 – 36)</b>							<b>0,00</b>	<b>0,00</b>	<b>0,00</b>
<b>SA5</b>	<b>Saldo (5) Geldfluss aus der voranschlagswirksamen Gebarung (Saldo 3 + Saldo 4)</b>							<b>-100,00</b>	<b>0,00</b>	<b>45.750,00</b>
<b>639</b>	<b>Sonstige Einrichtungen und Maßnahmen</b>									
<b>639000</b>	<b>Sonstige Einrichtungen und Maßnahmen</b>									
<b>Operative Gebarung</b>										
2/639000+861000	Transfers von Ländern, Landesfonds und Landeskammern Beitrag Betriebskosten Hochwasserschutz	2121	3121	15	2.000,00	2.400,00		2.000,00	2.400,00	
<b>SU 21 / 31</b>	<b>Summe Erträge / Einzahlungen operative Gebarung</b>				<b>2.000,00</b>	<b>2.400,00</b>	<b>0,00</b>	<b>2.000,00</b>	<b>2.400,00</b>	<b>0,00</b>
1/639000-456000	Schreib-, Zeichen- und sonstige Büromittel	2221	3221				57,89			57,89
1/639000-600000	Strom Hochwasserschutz	2222	3222	24	3.000,00	4.000,00	3.066,02	3.000,00	4.000,00	3.066,02
1/639000-618000	Instandhaltung Hochwasserschutz	2224	3224	24	500,00	400,00	14.153,59	500,00	400,00	14.153,59
1/639000-631000	Telefon, Telegraf, Telex Hochwasser	2222	3222	24	500,00	600,00	478,89	500,00	600,00	478,89
1/639000-650000	Kreditzinsen	2241	3241	25	51.200,00	68.400,00	87.887,86	51.200,00	68.400,00	87.887,86
1/639000-680000	Planmäßige Abschreibung	2226			2.400,00	5.700,00	6.786,00			
1/639000-720200	Personalkostersätze an Bauhof	2225	3225	24	19.600,00	13.500,00	29.392,57	19.600,00	13.500,00	29.392,57
<b>SU 22 / 32</b>	<b>Summe Aufwendungen / Auszahlungen operative Gebarung</b>				<b>77.200,00</b>	<b>92.600,00</b>	<b>141.822,82</b>	<b>74.800,00</b>	<b>86.900,00</b>	<b>135.036,82</b>
<b>SA 0 / SA 1</b>	<b>(0) Nettoergebnis (21 - 22) / (1) Geldfluss operative Gebarung (31 – 32)</b>				<b>-75.200,00</b>	<b>-90.200,00</b>	<b>-141.822,82</b>	<b>-72.800,00</b>	<b>-84.500,00</b>	<b>-135.036,82</b>
<b>SA01</b>	<b>Saldo (01) Haushaltsrücklagen (230 - 240)</b>				<b>0,00</b>	<b>0,00</b>	<b>0,00</b>	<b>0,00</b>	<b>0,00</b>	<b>0,00</b>
<b>SA00</b>	<b>Saldo (00) Nettoergebnis nach Haushaltsrücklagen (Saldo 0 + Saldo 01)</b>				<b>-75.200,00</b>	<b>-90.200,00</b>	<b>-141.822,82</b>			
<b>Investive Gebarung</b>										
<b>SU 33</b>	<b>Summe Einzahlungen investive Gebarung</b>							<b>0,00</b>	<b>0,00</b>	<b>0,00</b>
5/639000-004100	Baukosten Hochwasserschautz West	3412	1					100,00		



		MVAG		VC QU	Ergebnisvoranschlag			Finanzierungsvoranschlag		
		EH	FH		VA 2026	VA 2025	RA 2024	VA 2026	VA 2025	RA 2024
1/639000-070000	Hochwasserschutz Lizenzkosten (div. EDV Programme)	3411	2	42				100,00	100,00	24,75
<b>SU 34</b>	<b>Summe Auszahlungen investive Gebarung</b>							<b>200,00</b>	<b>100,00</b>	<b>24,75</b>
<b>SA2</b>	<b>Saldo (2) Geldfluss aus der Investiven Gebarung (33 – 34)</b>							<b>-200,00</b>	<b>-100,00</b>	<b>-24,75</b>
<b>SA3</b>	<b>Saldo (3) Nettofinanzierungssaldo (Saldo 1 + Saldo 2)</b>							<b>-73.000,00</b>	<b>-84.600,00</b>	<b>-135.061,57</b>
<b>Finanzierungstätigkeit</b>										
6/639000+346000	Darlehensaufnahme bei Kreditinstitut	3514	1	55				100,00		
<b>SU 35</b>	<b>Summe Einzahlungen aus der Finanzierungstätigkeit</b>							<b>100,00</b>	<b>0,00</b>	<b>0,00</b>
1/639000-346000	Tilgung von Bankdarlehen Hochwasserschutz	3614		65				60.900,00	59.000,00	56.010,00
<b>SU 36</b>	<b>Summe Auszahlungen aus der Finanzierungstätigkeit</b>							<b>60.900,00</b>	<b>59.000,00</b>	<b>56.010,00</b>
<b>SA4</b>	<b>Saldo (4) Geldfluss aus der Finanzierungstätigkeit (35 – 36)</b>							<b>-60.800,00</b>	<b>-59.000,00</b>	<b>-56.010,00</b>
<b>SA5</b>	<b>Saldo (5) Geldfluss aus der voranschlagswirksamen Gebarung (Saldo 3 + Saldo 4)</b>							<b>-133.800,00</b>	<b>-143.600,00</b>	<b>-191.071,57</b>
<b>64 Straßenverkehr</b>										
<b>640 Einrichtungen und Maßnahmen nach der Straßenverkehrsordnu</b>										
<b>640000 Einrichtungen und Maßnahmen nach der Straßenverkehrsordnu</b>										
<b>Operative Gebarung</b>										
2/640000+868000	Gemeindestraßenstrafen	2124	3124	16	18.000,00	20.000,00	23.221,12	18.000,00	20.000,00	23.221,12
<b>SU 21 / 31</b>	<b>Summe Erträge / Einzahlungen operative Gebarung</b>				<b>18.000,00</b>	<b>20.000,00</b>	<b>23.221,12</b>	<b>18.000,00</b>	<b>20.000,00</b>	<b>23.221,12</b>
1/640000-680000	Planmäßige Abschreibung	2226			1.300,00	1.400,00	1.471,96			
1/640000-722000	OrganstrfverfügungenRückerstattungen Rückersätze von Erträgen	2225	3225	24	100,00	100,00	80,00	100,00	100,00	80,00
1/640000-728000	Entgelte für MOKIS Supportpauschale	2225	3225	24	5.000,00	3.600,00	8.606,40	5.000,00	3.600,00	8.606,40
<b>SU 22 / 32</b>	<b>Summe Aufwendungen / Auszahlungen operative Gebarung</b>				<b>6.400,00</b>	<b>5.100,00</b>	<b>10.158,36</b>	<b>5.100,00</b>	<b>3.700,00</b>	<b>8.686,40</b>
<b>SA 0 / SA 1</b>	<b>(0) Nettoergebnis (21 - 22) / (1) Geldfluss operative Gebarung (31 – 32)</b>				<b>11.600,00</b>	<b>14.900,00</b>	<b>13.062,76</b>	<b>12.900,00</b>	<b>16.300,00</b>	<b>14.534,72</b>
<b>SA01</b>	<b>Saldo (01) Haushaltsrücklagen (230 - 240)</b>				<b>0,00</b>	<b>0,00</b>	<b>0,00</b>	<b>0,00</b>	<b>0,00</b>	<b>0,00</b>
<b>SA00</b>	<b>Saldo (00) Nettoergebnis nach Haushaltsrücklagen (Saldo 0 + Saldo 01)</b>				<b>11.600,00</b>	<b>14.900,00</b>	<b>13.062,76</b>			
<b>Investive Gebarung</b>										
<b>SU 33</b>	<b>Summe Einzahlungen investive Gebarung</b>							<b>0,00</b>	<b>0,00</b>	<b>0,00</b>
<b>SU 34</b>	<b>Summe Auszahlungen investive Gebarung</b>							<b>0,00</b>	<b>0,00</b>	<b>0,00</b>
<b>SA2</b>	<b>Saldo (2) Geldfluss aus der Investiven Gebarung (33 – 34)</b>							<b>0,00</b>	<b>0,00</b>	<b>0,00</b>
<b>SA3</b>	<b>Saldo (3) Nettofinanzierungssaldo (Saldo 1 + Saldo 2)</b>							<b>12.900,00</b>	<b>16.300,00</b>	<b>14.534,72</b>
<b>Finanzierungstätigkeit</b>										
<b>SU 35</b>	<b>Summe Einzahlungen aus der Finanzierungstätigkeit</b>							<b>0,00</b>	<b>0,00</b>	<b>0,00</b>
<b>SU 36</b>	<b>Summe Auszahlungen aus der Finanzierungstätigkeit</b>							<b>0,00</b>	<b>0,00</b>	<b>0,00</b>
<b>SA4</b>	<b>Saldo (4) Geldfluss aus der Finanzierungstätigkeit (35 – 36)</b>							<b>0,00</b>	<b>0,00</b>	<b>0,00</b>



		MVAG	VC QU	Ergebnisvoranschlag			Finanzierungsvoranschlag		
		EH	FH	VA 2026	VA 2025	RA 2024	VA 2026	VA 2025	RA 2024
SA5	Saldo (5) Geldfluss aus der voranschlagswirksamen Gebarung (Saldo 3 + Saldo 4)						12.900,00	16.300,00	14.534,72
<b>65</b>	<b>Schienenverkehr</b>								
<b>650</b>	<b>Eisenbahnen</b>								
<b>650000</b>	<b>Eisenbahnkreuzung</b>								
<b>Operative Gebarung</b>									
2/650000+813000	Erträge aus der Auflösung von Investitionszuschüssen (Kapitaltransfers)	2127		1.600,00	1.600,00	1.627,36			
2/650000+816000	Kostenbeiträge Instandhaltung Weißenkirchen km10,379 Dürnstein	2114	3114 13	1.900,00	1.900,00	1.831,95	1.900,00	1.900,00	1.831,95
<b>SU 21 / 31</b>	<b>Summe Erträge / Einzahlungen operative Gebarung</b>			<b>3.500,00</b>	<b>3.500,00</b>	<b>3.459,31</b>	<b>1.900,00</b>	<b>1.900,00</b>	<b>1.831,95</b>
1/650000-619000	Instandhaltung von Sonderanlagen, Eisenbahnkreuzung Inbetriebhaltekosten	2224	3224 24	3.900,00	4.000,00	3.773,82	3.900,00	4.000,00	3.663,90
1/650000-680000	Planmäßige Abschreibung	2226		2.200,00	2.200,00	2.221,86			
<b>SU 22 / 32</b>	<b>Summe Aufwendungen / Auszahlungen operative Gebarung</b>			<b>6.100,00</b>	<b>6.200,00</b>	<b>5.995,68</b>	<b>3.900,00</b>	<b>4.000,00</b>	<b>3.663,90</b>
<b>SA 0 / SA 1</b>	<b>(0) Nettoergebnis (21 - 22) / (1) Geldfluss operative Gebarung (31 - 32)</b>			<b>-2.600,00</b>	<b>-2.700,00</b>	<b>-2.536,37</b>	<b>-2.000,00</b>	<b>-2.100,00</b>	<b>-1.831,95</b>
<b>SA01</b>	<b>Saldo (01) Haushaltsrücklagen (230 - 240)</b>			<b>0,00</b>	<b>0,00</b>	<b>0,00</b>	<b>0,00</b>	<b>0,00</b>	<b>0,00</b>
<b>SA00</b>	<b>Saldo (00) Nettoergebnis nach Haushaltsrücklagen (Saldo 0 + Saldo 01)</b>			<b>-2.600,00</b>	<b>-2.700,00</b>	<b>-2.536,37</b>			
<b>Investive Gebarung</b>									
<b>SU 33</b>	<b>Summe Einzahlungen investive Gebarung</b>						<b>0,00</b>	<b>0,00</b>	<b>0,00</b>
<b>SU 34</b>	<b>Summe Auszahlungen investive Gebarung</b>						<b>0,00</b>	<b>0,00</b>	<b>0,00</b>
<b>SA2</b>	<b>Saldo (2) Geldfluss aus der Investiven Gebarung (33 - 34)</b>						<b>0,00</b>	<b>0,00</b>	<b>0,00</b>
<b>SA3</b>	<b>Saldo (3) Nettofinanzierungssaldo (Saldo 1 + Saldo 2)</b>						<b>-2.000,00</b>	<b>-2.100,00</b>	<b>-1.831,95</b>
<b>Finanzierungstätigkeit</b>									
<b>SU 35</b>	<b>Summe Einzahlungen aus der Finanzierungstätigkeit</b>						<b>0,00</b>	<b>0,00</b>	<b>0,00</b>
<b>SU 36</b>	<b>Summe Auszahlungen aus der Finanzierungstätigkeit</b>						<b>0,00</b>	<b>0,00</b>	<b>0,00</b>
<b>SA4</b>	<b>Saldo (4) Geldfluss aus der Finanzierungstätigkeit (35 - 36)</b>						<b>0,00</b>	<b>0,00</b>	<b>0,00</b>
<b>SA5</b>	<b>Saldo (5) Geldfluss aus der voranschlagswirksamen Gebarung (Saldo 3 + Saldo 4)</b>						<b>-2.000,00</b>	<b>-2.100,00</b>	<b>-1.831,95</b>
<b>650001</b>	<b>Eisenbahnkreuzungen</b>								
<b>Operative Gebarung</b>									
<b>SU 21 / 31</b>	<b>Summe Erträge / Einzahlungen operative Gebarung</b>			<b>0,00</b>	<b>0,00</b>	<b>0,00</b>	<b>0,00</b>	<b>0,00</b>	<b>0,00</b>
1/650001-650000	Zinsen (Eisenbahnkreuzung)	2241	3241		16.000,00			16.000,00	
<b>SU 22 / 32</b>	<b>Summe Aufwendungen / Auszahlungen operative Gebarung</b>			<b>0,00</b>	<b>16.000,00</b>	<b>0,00</b>	<b>0,00</b>	<b>16.000,00</b>	<b>0,00</b>
<b>SA 0 / SA 1</b>	<b>(0) Nettoergebnis (21 - 22) / (1) Geldfluss operative Gebarung (31 - 32)</b>			<b>0,00</b>	<b>-16.000,00</b>	<b>0,00</b>	<b>0,00</b>	<b>-16.000,00</b>	<b>0,00</b>
<b>SA01</b>	<b>Saldo (01) Haushaltsrücklagen (230 - 240)</b>			<b>0,00</b>	<b>0,00</b>	<b>0,00</b>	<b>0,00</b>	<b>0,00</b>	<b>0,00</b>
<b>SA00</b>	<b>Saldo (00) Nettoergebnis nach Haushaltsrücklagen (Saldo 0 + Saldo 01)</b>			<b>0,00</b>	<b>-16.000,00</b>	<b>0,00</b>			

		MVAG	VC QU	Ergebnisvoranschlag			Finanzierungsvoranschlag		
		EH	FH	VA 2026	VA 2025	RA 2024	VA 2026	VA 2025	RA 2024
<b>Investive Gebarung</b>									
<b>SU 33</b>	<b>Summe Einzahlungen investive Gebarung</b>						<b>0,00</b>	<b>0,00</b>	<b>0,00</b>
5/650001-050000	Sonderanlagen ( Signalanlage km 8,191 )	3412	1				20.000,00	80.000,00	
5/650001-050100	Sonderanlagen ( Signalanlage km 9,633 )	3412	1				20.000,00	80.000,00	
5/650001-050200	Sonderanlagen ( Signalanlage km 6,478 )	3412	1				20.000,00	80.000,00	
5/650001-050300	Sonderanlagen ( Signalanlage km 10,143 )	3412	1				20.000,00	80.000,00	
5/650001-050500	Sonderanlagen ( Signalanlage km 5,167 )	3412	1				20.000,00	80.000,00	
<b>SU 34</b>	<b>Summe Auszahlungen investive Gebarung</b>						<b>100.000,00</b>	<b>400.000,00</b>	<b>0,00</b>
<b>SA2</b>	<b>Saldo (2) Geldfluss aus der Investiven Gebarung (33 – 34)</b>						<b>-100.000,00</b>	<b>-400.000,00</b>	<b>0,00</b>
<b>SA3</b>	<b>Saldo (3) Nettofinanzierungssaldo (Saldo 1 + Saldo 2)</b>						<b>-100.000,00</b>	<b>-416.000,00</b>	<b>0,00</b>
<b>Finanzierungstätigkeit</b>									
6/650001+346000	Investitionsdarlehen von Finanzunternehmen	3514	1				100.000,00	400.000,00	
<b>SU 35</b>	<b>Summe Einzahlungen aus der Finanzierungstätigkeit</b>						<b>100.000,00</b>	<b>400.000,00</b>	<b>0,00</b>
1/650001-346000	Tilgungen ((Eisenbahnkreuzung)	3614						27.600,00	
<b>SU 36</b>	<b>Summe Auszahlungen aus der Finanzierungstätigkeit</b>						<b>0,00</b>	<b>27.600,00</b>	<b>0,00</b>
<b>SA4</b>	<b>Saldo (4) Geldfluss aus der Finanzierungstätigkeit (35 – 36)</b>						<b>100.000,00</b>	<b>372.400,00</b>	<b>0,00</b>
<b>SA5</b>	<b>Saldo (5) Geldfluss aus der voranschlagswirksamen Gebarung (Saldo 3 + Saldo 4)</b>						<b>0,00</b>	<b>-43.600,00</b>	<b>0,00</b>

		MVAG			Ergebnisvoranschlag			Finanzierungsvoranschlag		
		EH	FH	VC QU	VA 2026	VA 2025	RA 2024	VA 2026	VA 2025	RA 2024
7 Wirtschaftsförderung										
71	Grundlagenverbesserung in der Land- und Forstwirtschaft									
710	Land- und forstwirtschaftlicher Wegebau									
710000	Land- und forstwirtschaftlicher Wegebau									
Operative Gebarung										
2/710000+813000	Erträge aus der Auflösung von Investitionszuschüssen (Kapitaltransfers)	2127			2.000,00	1.900,00	1.880,92			
2/710000+861000	Transfers von Ländern, Landesfonds und Landeskammern	2121	3121	15		12.500,00	3.600,00		12.500,00	3.600,00
2/710000+867000	Transfers von privaten Organisationen ohne Erwerbszweck (Agrargemeinschaften)	2124	3124	16		1.600,00			1.600,00	
6/710000+871000	Bedarfszuweisungen	2121	3121	1 33	8.000,00		3.600,00	8.000,00		3.600,00
SU 21 / 31	Summe Erträge / Einzahlungen operative Gebarung				10.000,00	16.000,00	9.080,92	8.000,00	14.100,00	7.200,00
1/710000-611000	Instandhaltung von Güterwegen	2224	3224	24	2.000,00	25.000,00	40.893,46	2.000,00	25.000,00	40.893,46
1/710000-680000	Planmäßige Abschreibung	2226			100.700,00	109.000,00	108.990,34			
1/710000-720200	Personalkostersätze an Bauhof	2225	3225	24	31.200,00	20.200,00	9.797,52	31.200,00	20.200,00	9.797,52
SU 22 / 32	Summe Aufwendungen / Auszahlungen operative Gebarung				133.900,00	154.200,00	159.681,32	33.200,00	45.200,00	50.690,98
SA 0 / SA 1	(0) Nettoergebnis (21 - 22) / (1) Geldfluss operative Gebarung (31 – 32)				-123.900,00	-138.200,00	-150.600,40	-25.200,00	-31.100,00	-43.490,98
1/710000-794001	Zuweisungen an zweckgebundene Haushaltsrücklagen	2401					3,07			
5/710000-794001	Zuweisungen an zweckgebundene Haushaltsrücklagen	2401		1		4.100,00	4.677,38			
SA01	Saldo (01) Haushaltsrücklagen (230 - 240)				0,00	-4.100,00	-4.680,45	0,00	0,00	0,00
SA00	Saldo (00) Nettoergebnis nach Haushaltsrücklagen (Saldo 0 + Saldo 01)				-123.900,00	-142.300,00	-155.280,85			
Investive Gebarung										
6/710000+300000	Kapitaltransfers von Bund, Bundesfonds und Bundeskammern	3331		1				2.300,00		
6/710000+301000	KT Land	3331		1 33				1.200,00		
6/710000+307000	nicht behobener Jagdpacht	3334		1 34				2.000,00	1.900,00	
6/710000+307100	Kapitaltransfers von privaten Haushalten und privaten Organisationen ohne Erwerbszweck und andere	3334		1 34				2.500,00	2.200,00	4.410,57
SU 33	Summe Einzahlungen investive Gebarung							8.000,00	4.100,00	4.410,57
5/710000-002000	Güterwege/Straßenbauten	3412		1 40				16.000,00		7.144,06
SU 34	Summe Auszahlungen investive Gebarung							16.000,00	0,00	7.144,06
SA2	Saldo (2) Geldfluss aus der Investiven Gebarung (33 – 34)							-8.000,00	4.100,00	-2.733,49
SA3	Saldo (3) Nettofinanzierungssaldo (Saldo 1 + Saldo 2)							-33.200,00	-27.000,00	-46.224,47

		MVAG	VC QU	Ergebnisvoranschlag			Finanzierungsvoranschlag		
		EH	FH	VA 2026	VA 2025	RA 2024	VA 2026	VA 2025	RA 2024
<b>Finanzierungstätigkeit</b>									
SU 35	Summe Einzahlungen aus der Finanzierungstätigkeit						0,00	0,00	0,00
SU 36	Summe Auszahlungen aus der Finanzierungstätigkeit						0,00	0,00	0,00
SA4	Saldo (4) Geldfluss aus der Finanzierungstätigkeit (35 – 36)						0,00	0,00	0,00
SA5	Saldo (5) Geldfluss aus der voranschlagswirksamen Gebarung (Saldo 3 + Saldo 4)						-33.200,00	-27.000,00	-46.224,47
<b>710001 Schilldbachbrücke (Weißkirchen)</b>									
<b>Operative Gebarung</b>									
SU 21 / 31	Summe Erträge / Einzahlungen operative Gebarung			0,00	0,00	0,00	0,00	0,00	0,00
1/710001-752000	Transfers an Gemeinden, Gemeindeverbände (ohne marktbestimmte Tätigkeit) und Gemeindefonds	2231	3231	51.700,00	51.700,00		51.700,00	51.700,00	
SU 22 / 32	Summe Aufwendungen / Auszahlungen operative Gebarung			51.700,00	51.700,00	0,00	51.700,00	51.700,00	0,00
SA 0 / SA 1	(0) Nettoergebnis (21 - 22) / (1) Geldfluss operative Gebarung (31 – 32)			-51.700,00	-51.700,00	0,00	-51.700,00	-51.700,00	0,00
SA01	Saldo (01) Haushaltsrücklagen (230 - 240)			0,00	0,00	0,00	0,00	0,00	0,00
SA00	Saldo (00) Nettoergebnis nach Haushaltsrücklagen (Saldo 0 + Saldo 01)			-51.700,00	-51.700,00	0,00			
<b>Investive Gebarung</b>									
SU 33	Summe Einzahlungen investive Gebarung						0,00	0,00	0,00
SU 34	Summe Auszahlungen investive Gebarung						0,00	0,00	0,00
SA2	Saldo (2) Geldfluss aus der Investiven Gebarung (33 – 34)						0,00	0,00	0,00
SA3	Saldo (3) Nettofinanzierungssaldo (Saldo 1 + Saldo 2)						-51.700,00	-51.700,00	0,00
<b>Finanzierungstätigkeit</b>									
SU 35	Summe Einzahlungen aus der Finanzierungstätigkeit						0,00	0,00	0,00
SU 36	Summe Auszahlungen aus der Finanzierungstätigkeit						0,00	0,00	0,00
SA4	Saldo (4) Geldfluss aus der Finanzierungstätigkeit (35 – 36)						0,00	0,00	0,00
SA5	Saldo (5) Geldfluss aus der voranschlagswirksamen Gebarung (Saldo 3 + Saldo 4)						-51.700,00	-51.700,00	0,00
<b>710179 Land- und forstwirtschaftlicher Wegebau</b>									
<b>Operative Gebarung</b>									
SU 21 / 31	Summe Erträge / Einzahlungen operative Gebarung			0,00	0,00	0,00	0,00	0,00	0,00
1/710179-611000	Instandhaltung von Straßenbauten Unwetterschaden Pechlingergraben	2224	3224	14.000,00			14.000,00		
SU 22 / 32	Summe Aufwendungen / Auszahlungen operative Gebarung			14.000,00	0,00	0,00	14.000,00	0,00	0,00
SA 0 / SA 1	(0) Nettoergebnis (21 - 22) / (1) Geldfluss operative Gebarung (31 – 32)			-14.000,00	0,00	0,00	-14.000,00	0,00	0,00
SA01	Saldo (01) Haushaltsrücklagen (230 - 240)			0,00	0,00	0,00	0,00	0,00	0,00
SA00	Saldo (00) Nettoergebnis nach Haushaltsrücklagen (Saldo 0 + Saldo 01)			-14.000,00	0,00	0,00			

MVAG				VC QU	Ergebnisvoranschlag			Finanzierungsvoranschlag		
		EH	FH		VA 2026	VA 2025	RA 2024	VA 2026	VA 2025	RA 2024
Investive Gebarung										
2/710179+300000	Kapitaltransfers von Bund, Bundesfonds und Bundeskammern		3331					7.000,00		
2/710179+301000	Kapitaltransfers von Ländern, Landesfonds und Landeskammern		3331					7.000,00		
SU 33	Summe Einzahlungen investive Gebarung							14.000,00	0,00	0,00
SU 34	Summe Auszahlungen investive Gebarung							0,00	0,00	0,00
SA2	Saldo (2) Geldfluss aus der Investiven Gebarung (33 – 34)							14.000,00	0,00	0,00
SA3	Saldo (3) Nettofinanzierungssaldo (Saldo 1 + Saldo 2)							0,00	0,00	0,00
Finanzierungstätigkeit										
SU 35	Summe Einzahlungen aus der Finanzierungstätigkeit							0,00	0,00	0,00
SU 36	Summe Auszahlungen aus der Finanzierungstätigkeit							0,00	0,00	0,00
SA4	Saldo (4) Geldfluss aus der Finanzierungstätigkeit (35 – 36)							0,00	0,00	0,00
SA5	Saldo (5) Geldfluss aus der voranschlagswirksamen Gebarung (Saldo 3 + Saldo 4)							0,00	0,00	0,00
74	Sonstige Förderung der Land- und Forstwirtschaft									
742	Produktionsförderung									
742000	Produktionsförderung									
Operative Gebarung										
SU 21 / 31	Summe Erträge / Einzahlungen operative Gebarung				0,00	0,00	0,00	0,00	0,00	0,00
1/742000-728000	Ankaufsbeiträge an Zuchttierhalter	2225	3225	24	100,00	100,00		100,00	100,00	
SU 22 / 32	Summe Aufwendungen / Auszahlungen operative Gebarung				100,00	100,00	0,00	100,00	100,00	0,00
SA 0 / SA 1	(0) Nettoergebnis (21 - 22) / (1) Geldfluss operative Gebarung (31 – 32)				-100,00	-100,00	0,00	-100,00	-100,00	0,00
SA01	Saldo (01) Haushaltsrücklagen (230 - 240)				0,00	0,00	0,00	0,00	0,00	0,00
SA00	Saldo (00) Nettoergebnis nach Haushaltsrücklagen (Saldo 0 + Saldo 01)				-100,00	-100,00	0,00			
Investive Gebarung										
SU 33	Summe Einzahlungen investive Gebarung							0,00	0,00	0,00
SU 34	Summe Auszahlungen investive Gebarung							0,00	0,00	0,00
SA2	Saldo (2) Geldfluss aus der Investiven Gebarung (33 – 34)							0,00	0,00	0,00
SA3	Saldo (3) Nettofinanzierungssaldo (Saldo 1 + Saldo 2)							-100,00	-100,00	0,00
Finanzierungstätigkeit										
SU 35	Summe Einzahlungen aus der Finanzierungstätigkeit							0,00	0,00	0,00
SU 36	Summe Auszahlungen aus der Finanzierungstätigkeit							0,00	0,00	0,00
SA4	Saldo (4) Geldfluss aus der Finanzierungstätigkeit (35 – 36)							0,00	0,00	0,00
SA5	Saldo (5) Geldfluss aus der voranschlagswirksamen Gebarung (Saldo 3 + Saldo 4)							-100,00	-100,00	0,00

		MVAG		VC QU	Ergebnisvoranschlag			Finanzierungsvoranschlag		
		EH	FH		VA 2026	VA 2025	RA 2024	VA 2026	VA 2025	RA 2024
<b>77</b>	<b>Förderung des Tourismus</b>									
<b>770</b>	<b>Einrichtungen zur Förderung des Tourismus</b>									
<b>770000</b>	<b>Einrichtungen zur Förderung des Tourismus</b>									
<b>Operative Gebarung</b>										
<b>SU 21 / 31</b>	<b>Summe Erträge / Einzahlungen operative Gebarung</b>				<b>0,00</b>	<b>0,00</b>	<b>0,00</b>	<b>0,00</b>	<b>0,00</b>	<b>0,00</b>
1/770000-510000	Geldbezüge der Vertragsbediensteten der Verwaltung	2211	3211	20	16.700,00	9.600,00	9.047,32	16.700,00	9.600,00	9.047,32
1/770000-580000	DGB für Familienbeihilfen	2212	3212	20	500,00	300,00	331,84	500,00	300,00	331,84
1/770000-582000	Sonstige DGB zur Sozialen Sicherheit	2212	3212	20	3.600,00	2.000,00	1.918,24	3.600,00	2.000,00	1.918,24
1/770000-600000	Strom	2222	3222	24	4.000,00	5.000,00	4.173,88	4.000,00	5.000,00	4.173,88
1/770000-631000	Info, Telfonanschluss	2222	3222		400,00	500,00		400,00	500,00	
1/770000-720000	Personalkostenersätze Verwaltung	2225	3225	24			5.462,71			5.462,71
1/770000-720200	Personalkostersätze an Bauhof	2225	3225	24	62.700,00	57.100,00	63.683,90	62.700,00	57.100,00	63.683,90
<b>SU 22 / 32</b>	<b>Summe Aufwendungen / Auszahlungen operative Gebarung</b>				<b>87.900,00</b>	<b>74.500,00</b>	<b>84.617,89</b>	<b>87.900,00</b>	<b>74.500,00</b>	<b>84.617,89</b>
<b>SA 0 / SA 1</b>	<b>(0) Nettoergebnis (21 - 22) / (1) Geldfluss operative Gebarung (31 - 32)</b>				<b>-87.900,00</b>	<b>-74.500,00</b>	<b>-84.617,89</b>	<b>-87.900,00</b>	<b>-74.500,00</b>	<b>-84.617,89</b>
<b>SA01</b>	<b>Saldo (01) Haushaltsrücklagen (230 - 240)</b>				<b>0,00</b>	<b>0,00</b>	<b>0,00</b>	<b>0,00</b>	<b>0,00</b>	<b>0,00</b>
<b>SA00</b>	<b>Saldo (00) Nettoergebnis nach Haushaltsrücklagen (Saldo 0 + Saldo 01)</b>				<b>-87.900,00</b>	<b>-74.500,00</b>	<b>-84.617,89</b>			
<b>Investive Gebarung</b>										
<b>SU 33</b>	<b>Summe Einzahlungen investive Gebarung</b>							<b>0,00</b>	<b>0,00</b>	<b>0,00</b>
<b>SU 34</b>	<b>Summe Auszahlungen investive Gebarung</b>							<b>0,00</b>	<b>0,00</b>	<b>0,00</b>
<b>SA2</b>	<b>Saldo (2) Geldfluss aus der Investiven Gebarung (33 - 34)</b>							<b>0,00</b>	<b>0,00</b>	<b>0,00</b>
<b>SA3</b>	<b>Saldo (3) Nettofinanzierungssaldo (Saldo 1 + Saldo 2)</b>							<b>-87.900,00</b>	<b>-74.500,00</b>	<b>-84.617,89</b>
<b>Finanzierungstätigkeit</b>										
<b>SU 35</b>	<b>Summe Einzahlungen aus der Finanzierungstätigkeit</b>							<b>0,00</b>	<b>0,00</b>	<b>0,00</b>
<b>SU 36</b>	<b>Summe Auszahlungen aus der Finanzierungstätigkeit</b>							<b>0,00</b>	<b>0,00</b>	<b>0,00</b>
<b>SA4</b>	<b>Saldo (4) Geldfluss aus der Finanzierungstätigkeit (35 - 36)</b>							<b>0,00</b>	<b>0,00</b>	<b>0,00</b>
<b>SA5</b>	<b>Saldo (5) Geldfluss aus der voranschlagswirksamen Gebarung (Saldo 3 + Saldo 4)</b>							<b>-87.900,00</b>	<b>-74.500,00</b>	<b>-84.617,89</b>
<b>771</b>	<b>Maßnahmen zur Förderung des Tourismus</b>									
<b>771000</b>	<b>Maßnahmen zur Förderung des Tourismus</b>									
<b>Operative Gebarung</b>										
2/771000+808010	Einkaufstaschen Dürnstein	2116	3116	16		100,00			100,00	
2/771000+813000	Erträge aus der Auflösung von Investitionszuschüssen (Kapitaltransfers)	2127			13.600,00	13.600,00	13.642,88			
2/771000+816000	Kostenbeiträge von Betrieben	2114	3114	13	1.500,00	2.900,00	3.847,69	1.500,00	2.900,00	4.052,86
<b>SU 21 / 31</b>	<b>Summe Erträge / Einzahlungen operative Gebarung</b>				<b>15.100,00</b>	<b>16.600,00</b>	<b>17.490,57</b>	<b>1.500,00</b>	<b>3.000,00</b>	<b>4.052,86</b>
1/771000-400000	Ruhebänke	2221	3221	23	400,00	500,00	148,96	400,00	500,00	

		MVAG		VC QU	Ergebnisvoranschlag			Finanzierungsvoranschlag		
		EH	FH		VA 2026	VA 2025	RA 2024	VA 2026	VA 2025	RA 2024
1/771000-456000	Schreib-, Zeichen- u. Sonst. Bueromittel	2221	3221	23			491,21			491,21
1/771000-457000	Druckwerke (Zimmerverzeichnis, Veranstaltungskalender)	2221	3221	23			3.000,00			3.000,00
1/771000-618000	Instandhaltung von sonstigen Anlagen	2224	3224	24	1.000,00	500,00	486,95	1.000,00	500,00	486,95
1/771000-630000	Porto, Versandkosten (Prospekte)	2222	3222	24		100,00	62,74		100,00	62,74
1/771000-680000	Planmäßige Abschreibung	2226			19.500,00	19.500,00	19.516,30			
1/771000-700000	Miete Kopierer	2223	3223	24	1.500,00	1.200,00	973,95	1.500,00	1.200,00	973,95
1/771000-728000	Mitgliedsbeitrag Tourismusverein	2225	3225	24	1.800,00	1.900,00	2.930,00	1.800,00	1.900,00	2.930,00
1/771000-729000	Sonstige Ausgaben	2225	3225	24	1.000,00	1.700,00	2.519,67	1.000,00	1.700,00	2.519,67
1/771000-757000	Beiträge an Fremdenverkehrsverkehrs und Vers.	2234	3234	27	16.000,00	16.400,00	16.551,81	16.000,00	16.400,00	16.591,81
<b>SU 22 / 32</b>	<b>Summe Aufwendungen / Auszahlungen operative Gebarung</b>				<b>41.200,00</b>	<b>41.800,00</b>	<b>46.681,59</b>	<b>21.700,00</b>	<b>22.300,00</b>	<b>27.056,33</b>
<b>SA 0 / SA 1</b>	<b>(0) Nettoergebnis (21 - 22) / (1) Geldfluss operative Gebarung (31 – 32)</b>				<b>-26.100,00</b>	<b>-25.200,00</b>	<b>-29.191,02</b>	<b>-20.200,00</b>	<b>-19.300,00</b>	<b>-23.003,47</b>
<b>SA01</b>	<b>Saldo (01) Haushaltsrücklagen (230 - 240)</b>				<b>0,00</b>	<b>0,00</b>	<b>0,00</b>	<b>0,00</b>	<b>0,00</b>	<b>0,00</b>
<b>SA00</b>	<b>Saldo (00) Nettoergebnis nach Haushaltsrücklagen (Saldo 0 + Saldo 01)</b>				<b>-26.100,00</b>	<b>-25.200,00</b>	<b>-29.191,02</b>			
<b>Investive Gebarung</b>										
<b>SU 33</b>	<b>Summe Einzahlungen investive Gebarung</b>							<b>0,00</b>	<b>0,00</b>	<b>0,00</b>
<b>SU 34</b>	<b>Summe Auszahlungen investive Gebarung</b>							<b>0,00</b>	<b>0,00</b>	<b>0,00</b>
<b>SA2</b>	<b>Saldo (2) Geldfluss aus der Investiven Gebarung (33 – 34)</b>							<b>0,00</b>	<b>0,00</b>	<b>0,00</b>
<b>SA3</b>	<b>Saldo (3) Nettofinanzierungssaldo (Saldo 1 + Saldo 2)</b>							<b>-20.200,00</b>	<b>-19.300,00</b>	<b>-23.003,47</b>
<b>Finanzierungstätigkeit</b>										
<b>SU 35</b>	<b>Summe Einzahlungen aus der Finanzierungstätigkeit</b>							<b>0,00</b>	<b>0,00</b>	<b>0,00</b>
<b>SU 36</b>	<b>Summe Auszahlungen aus der Finanzierungstätigkeit</b>							<b>0,00</b>	<b>0,00</b>	<b>0,00</b>
<b>SA4</b>	<b>Saldo (4) Geldfluss aus der Finanzierungstätigkeit (35 – 36)</b>							<b>0,00</b>	<b>0,00</b>	<b>0,00</b>
<b>SA5</b>	<b>Saldo (5) Geldfluss aus der voranschlagswirksamen Gebarung (Saldo 3 + Saldo 4)</b>							<b>-20.200,00</b>	<b>-19.300,00</b>	<b>-23.003,47</b>

		MVAG			Ergebnisvoranschlag			Finanzierungsvoranschlag		
		EH	FH	VC QU	VA 2026	VA 2025	RA 2024	VA 2026	VA 2025	RA 2024
8 Dienstleistungen										
81	Öffentliche Einrichtungen (soweit nicht dem Abschnitt 85 zuzuordnen)									
812	WC-Anlagen									
812000	WC-Anlagen									
Operative Gebarung										
2/812000+852000	WC - Benützungsgebühr P1	2113	3113	12	35.000,00	40.000,00	40.064,64	35.000,00	40.000,00	40.064,64
SU 21 / 31	Summe Erträge / Einzahlungen operative Gebarung				35.000,00	40.000,00	40.064,64	35.000,00	40.000,00	40.064,64
1/812000-454000	WC-Reinigungsmittel (D132 u. P1)	2221	3221	23	5.000,00	4.000,00	4.270,64	5.000,00	4.000,00	4.238,32
1/812000-511000	Geldbezüge der Vertragsbediensteten in handwerklicher Verwendung	2211	3211		2.800,00	700,00	2.694,60	2.800,00	700,00	2.694,60
1/812000-523000	Bezüge Aushilfen (D132 u. P1)	2211	3211	20	27.600,00	2.900,00	7.388,57	27.600,00	2.900,00	7.388,57
1/812000-580000	DGB für Familienbeihilfen (D132 u. P1)	2212	3212	20	200,00	100,00	373,05	200,00	100,00	373,05
1/812000-582000	Sonstige DGB zur Sozialen Sicherheit (D132 u. P1)	2212	3212	20	6.800,00	600,00	2.226,98	6.800,00	600,00	2.226,98
1/812000-600000	Strom öffentliches WC -P1	2222	3222	24	4.000,00	7.200,00	2.660,06	4.000,00	7.200,00	2.660,06
1/812000-614000	Instandhaltung WC D132	2224	3224	24	1.000,00	1.000,00	989,93	1.000,00	1.000,00	989,93
1/812000-614001	Reinigungsfirma	2224	3224	24	500,00	600,00	241,05	500,00	600,00	241,05
1/812000-614010	Instandhaltung WC P1	2224	3224	24	500,00	500,00	385,20	500,00	500,00	385,20
1/812000-680000	Planmäßige Abschreibung	2226			10.100,00	1.200,00	11.278,32			
1/812000-711000	Steuern und Abgaben	2225	3225	24	200,00	200,00	165,80	200,00	200,00	165,80
1/812000-728000	Assa Abloy Serviceleistungen P1	2225	3225	24	400,00	500,00	406,46	400,00	500,00	406,46
1/812000-728010	Nayax Service	2225	3225	24	100,00			100,00		
SU 22 / 32	Summe Aufwendungen / Auszahlungen operative Gebarung				59.200,00	19.500,00	33.080,66	49.100,00	18.300,00	21.770,02
SA 0 / SA 1	(0) Nettoergebnis (21 - 22) / (1) Geldfluss operative Gebarung (31 – 32)				-24.200,00	20.500,00	6.983,98	-14.100,00	21.700,00	18.294,62
SA01	Saldo (01) Haushaltsrücklagen (230 - 240)				0,00	0,00	0,00	0,00	0,00	0,00
SA00	Saldo (00) Nettoergebnis nach Haushaltsrücklagen (Saldo 0 + Saldo 01)				-24.200,00	20.500,00	6.983,98			
Investive Gebarung										
SU 33	Summe Einzahlungen investive Gebarung							0,00	0,00	0,00
SU 34	Summe Auszahlungen investive Gebarung							0,00	0,00	0,00
SA2	Saldo (2) Geldfluss aus der Investiven Gebarung (33 – 34)							0,00	0,00	0,00
SA3	Saldo (3) Nettofinanzierungssaldo (Saldo 1 + Saldo 2)							-14.100,00	21.700,00	18.294,62
Finanzierungstätigkeit										
SU 35	Summe Einzahlungen aus der Finanzierungstätigkeit							0,00	0,00	0,00
SU 36	Summe Auszahlungen aus der Finanzierungstätigkeit							0,00	0,00	0,00
SA4	Saldo (4) Geldfluss aus der Finanzierungstätigkeit (35 – 36)							0,00	0,00	0,00
SA5	Saldo (5) Geldfluss aus der voranschlagswirksamen Gebarung (Saldo 3 + Saldo 4)							-14.100,00	21.700,00	18.294,62



		MVAG VC QU			Ergebnisvoranschlag			Finanzierungsvoranschlag		
		EH	FH		VA 2026	VA 2025	RA 2024	VA 2026	VA 2025	RA 2024
<b>813</b>	<b>Müllbeseitigung</b>									
<b>813000</b>	<b>Abfallabfuhr</b>									
<b>Operative Gebarung</b>										
2/813000+816000	Vergütung vom Gemeindeumweltverband	2114	3114	13	2.000,00	2.000,00	1.960,83	2.000,00	2.000,00	1.960,83
<b>SU 21 / 31</b>	<b>Summe Erträge / Einzahlungen operative Gebarung</b>				<b>2.000,00</b>	<b>2.000,00</b>	<b>1.960,83</b>	<b>2.000,00</b>	<b>2.000,00</b>	<b>1.960,83</b>
1/813000-680000	Planmäßige Abschreibung	2226			1.000,00	1.000,00	1.000,60			
1/813000-700100	Pacht	2223	3223	24	200,00	300,00	232,32	200,00	300,00	232,32
1/813000-728000	Entsorgung Tourismusabfall	2225	3225	24	7.000,00	7.000,00	6.826,45	7.000,00	7.000,00	6.826,45
<b>SU 22 / 32</b>	<b>Summe Aufwendungen / Auszahlungen operative Gebarung</b>				<b>8.200,00</b>	<b>8.300,00</b>	<b>8.059,37</b>	<b>7.200,00</b>	<b>7.300,00</b>	<b>7.058,77</b>
<b>SA 0 / SA 1</b>	<b>(0) Nettoergebnis (21 - 22) / (1) Geldfluss operative Gebarung (31 - 32)</b>				<b>-6.200,00</b>	<b>-6.300,00</b>	<b>-6.098,54</b>	<b>-5.200,00</b>	<b>-5.300,00</b>	<b>-5.097,94</b>
<b>SA01</b>	<b>Saldo (01) Haushaltsrücklagen (230 - 240)</b>				<b>0,00</b>	<b>0,00</b>	<b>0,00</b>	<b>0,00</b>	<b>0,00</b>	<b>0,00</b>
<b>SA00</b>	<b>Saldo (00) Nettoergebnis nach Haushaltsrücklagen (Saldo 0 + Saldo 01)</b>				<b>-6.200,00</b>	<b>-6.300,00</b>	<b>-6.098,54</b>			
<b>Investive Gebarung</b>										
<b>SU 33</b>	<b>Summe Einzahlungen investive Gebarung</b>							<b>0,00</b>	<b>0,00</b>	<b>0,00</b>
<b>SU 34</b>	<b>Summe Auszahlungen investive Gebarung</b>							<b>0,00</b>	<b>0,00</b>	<b>0,00</b>
<b>SA2</b>	<b>Saldo (2) Geldfluss aus der Investiven Gebarung (33 - 34)</b>							<b>0,00</b>	<b>0,00</b>	<b>0,00</b>
<b>SA3</b>	<b>Saldo (3) Nettofinanzierungssaldo (Saldo 1 + Saldo 2)</b>							<b>-5.200,00</b>	<b>-5.300,00</b>	<b>-5.097,94</b>
<b>Finanzierungstätigkeit</b>										
<b>SU 35</b>	<b>Summe Einzahlungen aus der Finanzierungstätigkeit</b>							<b>0,00</b>	<b>0,00</b>	<b>0,00</b>
<b>SU 36</b>	<b>Summe Auszahlungen aus der Finanzierungstätigkeit</b>							<b>0,00</b>	<b>0,00</b>	<b>0,00</b>
<b>SA4</b>	<b>Saldo (4) Geldfluss aus der Finanzierungstätigkeit (35 - 36)</b>							<b>0,00</b>	<b>0,00</b>	<b>0,00</b>
<b>SA5</b>	<b>Saldo (5) Geldfluss aus der voranschlagswirksamen Gebarung (Saldo 3 + Saldo 4)</b>							<b>-5.200,00</b>	<b>-5.300,00</b>	<b>-5.097,94</b>
<b>814</b>	<b>Straßenreinigung</b>									
<b>814000</b>	<b>Straßenreinigung</b>									
<b>Operative Gebarung</b>										
<b>SU 21 / 31</b>	<b>Summe Erträge / Einzahlungen operative Gebarung</b>				<b>0,00</b>	<b>0,00</b>	<b>0,00</b>	<b>0,00</b>	<b>0,00</b>	<b>0,00</b>
1/814000-455000	Winterdienst, Streumittel	2221	3221	23	3.500,00	3.000,00	2.734,31	3.500,00	3.000,00	4.551,94
1/814000-728000	Winterdienst, Schneeräumung	2225	3225	24	5.500,00	5.000,00	4.382,95	5.500,00	5.000,00	4.550,17
<b>SU 22 / 32</b>	<b>Summe Aufwendungen / Auszahlungen operative Gebarung</b>				<b>9.000,00</b>	<b>8.000,00</b>	<b>7.117,26</b>	<b>9.000,00</b>	<b>8.000,00</b>	<b>9.102,11</b>
<b>SA 0 / SA 1</b>	<b>(0) Nettoergebnis (21 - 22) / (1) Geldfluss operative Gebarung (31 - 32)</b>				<b>-9.000,00</b>	<b>-8.000,00</b>	<b>-7.117,26</b>	<b>-9.000,00</b>	<b>-8.000,00</b>	<b>-9.102,11</b>
<b>SA01</b>	<b>Saldo (01) Haushaltsrücklagen (230 - 240)</b>				<b>0,00</b>	<b>0,00</b>	<b>0,00</b>	<b>0,00</b>	<b>0,00</b>	<b>0,00</b>
<b>SA00</b>	<b>Saldo (00) Nettoergebnis nach Haushaltsrücklagen (Saldo 0 + Saldo 01)</b>				<b>-9.000,00</b>	<b>-8.000,00</b>	<b>-7.117,26</b>			
<b>Investive Gebarung</b>										
<b>SU 33</b>	<b>Summe Einzahlungen investive Gebarung</b>							<b>0,00</b>	<b>0,00</b>	<b>0,00</b>
<b>SU 34</b>	<b>Summe Auszahlungen investive Gebarung</b>							<b>0,00</b>	<b>0,00</b>	<b>0,00</b>
<b>SA2</b>	<b>Saldo (2) Geldfluss aus der Investiven Gebarung (33 - 34)</b>							<b>0,00</b>	<b>0,00</b>	<b>0,00</b>
<b>SA3</b>	<b>Saldo (3) Nettofinanzierungssaldo (Saldo 1 + Saldo 2)</b>							<b>-9.000,00</b>	<b>-8.000,00</b>	<b>-9.102,11</b>

		MVAG		VC QU	Ergebnisvoranschlag			Finanzierungsvoranschlag		
		EH	FH		VA 2026	VA 2025	RA 2024	VA 2026	VA 2025	RA 2024
<b>Finanzierungstätigkeit</b>										
<b>SU 35</b>	<b>Summe Einzahlungen aus der Finanzierungstätigkeit</b>							<b>0,00</b>	<b>0,00</b>	<b>0,00</b>
<b>SU 36</b>	<b>Summe Auszahlungen aus der Finanzierungstätigkeit</b>							<b>0,00</b>	<b>0,00</b>	<b>0,00</b>
<b>SA4</b>	<b>Saldo (4) Geldfluss aus der Finanzierungstätigkeit (35 – 36)</b>							<b>0,00</b>	<b>0,00</b>	<b>0,00</b>
<b>SA5</b>	<b>Saldo (5) Geldfluss aus der voranschlagswirksamen Gebarung (Saldo 3 + Saldo 4)</b>							<b>-9.000,00</b>	<b>-8.000,00</b>	<b>-9.102,11</b>
<b>815 Park- und Gartenanlagen, Kinderspielplätze</b>										
<b>815000 Parkanlagen</b>										
<b>Operative Gebarung</b>										
2/815000+813000	Erträge aus der Auflösung von Investitionszuschüssen (Kapitaltransfers)	2127			2.500,00	1.700,00	1.787,78			
6/815000+899000	Entnahmen aus Verrechnungsrücklagen zwischen operativer Gebarung und Projekten	2116		1			10.960,18			
<b>SU 21 / 31</b>	<b>Summe Erträge / Einzahlungen operative Gebarung</b>				<b>2.500,00</b>	<b>1.700,00</b>	<b>12.747,96</b>	<b>0,00</b>	<b>0,00</b>	<b>0,00</b>
1/815000-400000	Anschaffung von Hundekotsackspender	2221	3221	23	500,00	700,00		500,00	700,00	399,40
1/815000-613000	Instandhaltung von Grundstückseinrichtungen (Spielplätze)	2224	3224	24	1.000,00	1.500,00	999,62	1.000,00	1.500,00	999,62
1/815000-613179	Instandhaltung von Spielplatz nach Hochwasser 2024	2224	3224			20.000,00			20.000,00	
1/815000-618000	Instandhaltung (Parkanlagen, Grünflächen)	2224	3224	24	500,00	100,00		500,00	100,00	
1/815000-680000	Planmäßige Abschreibung	2226			3.100,00	3.100,00	2.862,82			
<b>SU 22 / 32</b>	<b>Summe Aufwendungen / Auszahlungen operative Gebarung</b>				<b>5.100,00</b>	<b>25.400,00</b>	<b>3.862,44</b>	<b>2.000,00</b>	<b>22.300,00</b>	<b>1.399,02</b>
<b>SA 0 / SA 1</b>	<b>(0) Nettoergebnis (21 - 22) / (1) Geldfluss operative Gebarung (31 – 32)</b>				<b>-2.600,00</b>	<b>-23.700,00</b>	<b>8.885,52</b>	<b>-2.000,00</b>	<b>-22.300,00</b>	<b>-1.399,02</b>
<b>SA01</b>	<b>Saldo (01) Haushaltsrücklagen (230 - 240)</b>				<b>0,00</b>	<b>0,00</b>	<b>0,00</b>	<b>0,00</b>	<b>0,00</b>	<b>0,00</b>
<b>SA00</b>	<b>Saldo (00) Nettoergebnis nach Haushaltsrücklagen (Saldo 0 + Saldo 01)</b>				<b>-2.600,00</b>	<b>-23.700,00</b>	<b>8.885,52</b>			
<b>Investive Gebarung</b>										
6/815000+300000	Kapitaltransfers von Bund (Klar)		3331	1 33						13.200,00
2/815000+300000	Förderung Katastrophenfonds HW 2024 (Kapitaltransfers von Bund, Bundesfonds und Bundeskammern)		3331						10.000,00	
<b>SU 33</b>	<b>Summe Einzahlungen investive Gebarung</b>							<b>0,00</b>	<b>10.000,00</b>	<b>13.200,00</b>
5/815000-050000	Veranstaltungs- und Wohlfühlpark		3412	1 40						20.336,66
<b>SU 34</b>	<b>Summe Auszahlungen investive Gebarung</b>							<b>0,00</b>	<b>0,00</b>	<b>20.336,66</b>
<b>SA2</b>	<b>Saldo (2) Geldfluss aus der Investiven Gebarung (33 – 34)</b>							<b>0,00</b>	<b>10.000,00</b>	<b>-7.136,66</b>
<b>SA3</b>	<b>Saldo (3) Nettofinanzierungssaldo (Saldo 1 + Saldo 2)</b>							<b>-2.000,00</b>	<b>-12.300,00</b>	<b>-8.535,68</b>
<b>Finanzierungstätigkeit</b>										
<b>SU 35</b>	<b>Summe Einzahlungen aus der Finanzierungstätigkeit</b>							<b>0,00</b>	<b>0,00</b>	<b>0,00</b>
<b>SU 36</b>	<b>Summe Auszahlungen aus der Finanzierungstätigkeit</b>							<b>0,00</b>	<b>0,00</b>	<b>0,00</b>

		MVAG		VC QU	Ergebnisvoranschlag			Finanzierungsvoranschlag		
		EH	FH		VA 2026	VA 2025	RA 2024	VA 2026	VA 2025	RA 2024
SA4	Saldo (4) Geldfluss aus der Finanzierungstätigkeit (35 – 36)							0,00	0,00	0,00
SA5	Saldo (5) Geldfluss aus der voranschlagswirksamen Gebarung (Saldo 3 + Saldo 4)							-2.000,00	-12.300,00	-8.535,68
816	Öffentliche Beleuchtung und öffentliche Uhren									
816000	Öffentliche Beleuchtung und Uhren									
Operative Gebarung										
6/816000+899000	Entnahmen aus Verrechnungsrücklagen zwischen operativer Gebarung und Projekten	2116		1			5.879,02			
SU 21 / 31	Summe Erträge / Einzahlungen operative Gebarung				0,00	0,00	5.879,02	0,00	0,00	0,00
1/816000-600000	Strom	2222	3222	24	15.500,00	18.000,00	19.531,45	15.500,00	18.000,00	19.531,45
1/816000-600100	Strom Parkplatz 1	2222	3222	24	400,00	500,00	394,91	400,00	500,00	394,91
1/816000-619000	Instandhaltung der Straßenbeleuchtung	2224	3224	24	5.500,00	4.000,00	5.547,57	5.500,00	4.000,00	6.596,94
1/816000-680000	Planmäßige Abschreibung	2226			3.900,00	3.900,00	3.734,76			
1/816000-720200	Personalkostersätze an Bauhof	2225	3225	24	19.600,00	23.600,00	14.696,29	19.600,00	23.600,00	14.696,29
SU 22 / 32	Summe Aufwendungen / Auszahlungen operative Gebarung				44.900,00	50.000,00	43.904,98	41.000,00	46.100,00	41.219,59
SA 0 / SA 1	(0) Nettoergebnis (21 - 22) / (1) Geldfluss operative Gebarung (31 – 32)				-44.900,00	-50.000,00	-38.025,96	-41.000,00	-46.100,00	-41.219,59
SA01	Saldo (01) Haushaltsrücklagen (230 - 240)				0,00	0,00	0,00	0,00	0,00	0,00
SA00	Saldo (00) Nettoergebnis nach Haushaltsrücklagen (Saldo 0 + Saldo 01)				-44.900,00	-50.000,00	-38.025,96			
Investive Gebarung										
SU 33	Summe Einzahlungen investive Gebarung							0,00	0,00	0,00
5/816000-005000	öffentliche Beleuchtung - Siedlungserweiterung UL (BA08,BA16,DPDC,Wielandl)		3412	1						5.879,02
SU 34	Summe Auszahlungen investive Gebarung							0,00	0,00	5.879,02
SA2	Saldo (2) Geldfluss aus der Investiven Gebarung (33 – 34)							0,00	0,00	-5.879,02
SA3	Saldo (3) Nettofinanzierungssaldo (Saldo 1 + Saldo 2)							-41.000,00	-46.100,00	-47.098,61
Finanzierungstätigkeit										
SU 35	Summe Einzahlungen aus der Finanzierungstätigkeit							0,00	0,00	0,00
SU 36	Summe Auszahlungen aus der Finanzierungstätigkeit							0,00	0,00	0,00
SA4	Saldo (4) Geldfluss aus der Finanzierungstätigkeit (35 – 36)							0,00	0,00	0,00
SA5	Saldo (5) Geldfluss aus der voranschlagswirksamen Gebarung (Saldo 3 + Saldo 4)							-41.000,00	-46.100,00	-47.098,61
817	Friedhöfe (einschließlich Einsegnungshallen und Krematorien)									
817000	Friedhöfe und Einsegnungshallen									
Operative Gebarung										
2/817000+852000	Grabstellengebühren	2113	3113	12	4.000,00	5.000,00	3.613,33	4.000,00	5.000,00	4.153,33
2/817000+852100	Begräbnis- und Leichenkammergebühren	2113	3113	12	3.000,00	5.700,00	6.025,00	3.000,00	5.700,00	7.315,00
SU 21 / 31	Summe Erträge / Einzahlungen operative Gebarung				7.000,00	10.700,00	9.638,33	7.000,00	10.700,00	11.468,33

		MVAG		VC QU	Ergebnisvoranschlag			Finanzierungsvoranschlag		
		EH	FH		VA 2026	VA 2025	RA 2024	VA 2026	VA 2025	RA 2024
1/817000-600000	Strom	2222	3222	24	200,00	300,00	176,41	200,00	300,00	176,41
1/817000-613000	Instandhaltung Friedhofsmauer (von sonstigen Grundstückseinrichtungen)	2224	3224		300,00			300,00		
1/817000-614000	Instandhaltung von Gebäuden	2224	3224	24	500,00	500,00	192,55	500,00	500,00	192,55
1/817000-680000	Planmäßige Abschreibung	2226			300,00	300,00	289,31			
1/817000-700100	Pacht Raz 235 KG OK	2223	3223	24	100,00	100,00	86,24	100,00	100,00	86,24
1/817000-710000	Abgabe an Abfallwirtschaftsverband	2225	3225	24	1.200,00	1.200,00	1.177,35	1.200,00	1.200,00	1.177,35
1/817000-720200	Personalkostersätze an Bauhof	2225	3225	24	4.000,00	3.400,00	14.696,29	4.000,00	3.400,00	14.696,29
<b>SU 22 / 32</b>	<b>Summe Aufwendungen / Auszahlungen operative Gebarung</b>				<b>6.600,00</b>	<b>5.800,00</b>	<b>16.618,15</b>	<b>6.300,00</b>	<b>5.500,00</b>	<b>16.328,84</b>
<b>SA 0 / SA 1</b>	<b>(0) Nettoergebnis (21 - 22) / (1) Geldfluss operative Gebarung (31 - 32)</b>				<b>400,00</b>	<b>4.900,00</b>	<b>-6.979,82</b>	<b>700,00</b>	<b>5.200,00</b>	<b>-4.860,51</b>
<b>SA01</b>	<b>Saldo (01) Haushaltsrücklagen (230 - 240)</b>				<b>0,00</b>	<b>0,00</b>	<b>0,00</b>	<b>0,00</b>	<b>0,00</b>	<b>0,00</b>
<b>SA00</b>	<b>Saldo (00) Nettoergebnis nach Haushaltsrücklagen (Saldo 0 + Saldo 01)</b>				<b>400,00</b>	<b>4.900,00</b>	<b>-6.979,82</b>			
<b>Investive Gebarung</b>										
6/817000+300742	KIP 2025		3331	1				18.800,00		
<b>SU 33</b>	<b>Summe Einzahlungen investive Gebarung</b>							<b>18.800,00</b>	<b>0,00</b>	<b>0,00</b>
5/817000-050001	Friedhof Neugestaltung		3412	1				50.000,00		
<b>SU 34</b>	<b>Summe Auszahlungen investive Gebarung</b>							<b>50.000,00</b>	<b>0,00</b>	<b>0,00</b>
<b>SA2</b>	<b>Saldo (2) Geldfluss aus der Investiven Gebarung (33 - 34)</b>							<b>-31.200,00</b>	<b>0,00</b>	<b>0,00</b>
<b>SA3</b>	<b>Saldo (3) Nettofinanzierungssaldo (Saldo 1 + Saldo 2)</b>							<b>-30.500,00</b>	<b>5.200,00</b>	<b>-4.860,51</b>
<b>Finanzierungstätigkeit</b>										
6/817000+346000	Investitionsdarlehen von Finanzunternehmen		3514	1				31.200,00		
<b>SU 35</b>	<b>Summe Einzahlungen aus der Finanzierungstätigkeit</b>							<b>31.200,00</b>	<b>0,00</b>	<b>0,00</b>
<b>SU 36</b>	<b>Summe Auszahlungen aus der Finanzierungstätigkeit</b>							<b>0,00</b>	<b>0,00</b>	<b>0,00</b>
<b>SA4</b>	<b>Saldo (4) Geldfluss aus der Finanzierungstätigkeit (35 - 36)</b>							<b>31.200,00</b>	<b>0,00</b>	<b>0,00</b>
<b>SA5</b>	<b>Saldo (5) Geldfluss aus der voranschlagswirksamen Gebarung (Saldo 3 + Saldo 4)</b>							<b>700,00</b>	<b>5.200,00</b>	<b>-4.860,51</b>
<b>82 Betriebsähnliche Einrichtungen und Betriebe</b>										
<b>820 Wirtschaftshöfe</b>										
<b>820000 Wirtschaftshöfe</b>										
<b>Operative Gebarung</b>										
2/820000+810000	Erträge Arbeitszeit Mitarbeiter	2114	3114	13	4.700,00	100,00	4.700,00	4.700,00	100,00	
2/820000+816020	Ersätze für Entlohnung Bauhof	2114	3114	13	376.600,00	320.000,00	480.078,67	376.600,00	320.000,00	480.078,67
2/820000+817000	Erträge aus der Auflösung von sonstigen Rückstellungen	2117			300,00		26.566,32			
2/820000+829000	Schadenersatzleistung Versicherung	2116	3116	18		100,00			100,00	
2/820000+829100	Abfertigungsversicherung Bauhof	2116	3116	18		12.000,00	-560,00		12.000,00	26.626,29
2/820000+829200	Ersatzzahlung AUVA	2116	3116	18	4.000,00	4.000,00	4.103,49	4.000,00	4.000,00	4.103,49

		MVAG		VC QU	Ergebnisvoranschlag			Finanzierungsvoranschlag		
		EH	FH		VA 2026	VA 2025	RA 2024	VA 2026	VA 2025	RA 2024
2/820000+860000	Integrationsbeihilfe Bds.Sozialamt	2121	3121	15	6.000,00	6.000,00	6.000,00	6.000,00	6.000,00	6.000,00
2/820000+863000	DN 4007 Altersteilzeitgeld AMS	2121	3121		20.000,00	7.800,00		20.000,00	7.800,00	
6/820000+899001	Entnahmen aus Projekt FF Haus Verkauf	2116		1			120.000,00			
<b>SU 21 / 31</b>	<b>Summe Erträge / Einzahlungen operative Gebarung</b>				<b>411.600,00</b>	<b>350.000,00</b>	<b>640.888,48</b>	<b>411.300,00</b>	<b>350.000,00</b>	<b>516.808,45</b>
1/820000-400000	Dienstbekleidung	2221	3221	23	3.500,00	3.500,00	3.354,22	3.500,00	3.500,00	3.110,73
1/820000-400100	Kleinwerkzeuge	2221	3221	23	2.500,00	2.500,00	3.067,89	2.500,00	2.500,00	3.342,36
1/820000-400200	Geringwertige Wirtschaftsgüter (GWG)	2221	3221	23	1.000,00	1.000,00	1.178,91	1.000,00	1.000,00	1.178,91
1/820000-454000	Reinigungsmittel	2221	3221	23	100,00			100,00		
1/820000-459000	Sonstige Verbrauchsgüter	2221	3221	23	1.500,00	1.500,00	1.275,69	1.500,00	1.500,00	1.275,69
1/820000-511000	Geldbezüge der VB Handwerklicher Verwendung	2211	3211	20	313.300,00	274.600,00	409.993,16	313.300,00	274.600,00	409.993,16
1/820000-522000	Geldbezüge der nicht ganzjährig beschäftigten Angestellten	2211	3211			4.400,00			4.400,00	
1/820000-565000	Mehrleistungsvergütungen	2211	3211	20	5.100,00	4.100,00	5.615,74	5.100,00	4.100,00	5.615,74
1/820000-566000	Zuwendungen aus Anlass von Dienstjubiläen	2212	3212	20			13.786,40			13.786,40
1/820000-580000	DGB für Familienbeihilfen	2212	3212	20	7.000,00	6.600,00	8.960,15	7.000,00	6.600,00	8.960,15
1/820000-582000	Sonstige DGB zur Sozialen Sicherheit	2212	3212	20	72.900,00	57.500,00	71.307,14	72.900,00	57.500,00	71.307,14
1/820000-591000	Dotierung von Rückstellungen für Abfertigungen	2214			3.200,00	4.700,00				
1/820000-592000	Dotierung von Rückstellungen für Jubiläumszuwendungen	2214			5.500,00	5.300,00	7.240,72			
1/820000-600000	Strom	2222	3222	24	10.000,00	16.400,00	8.325,00	10.000,00	16.400,00	11.069,37
1/820000-614000	Adaptierung Bauhof und Garten	2224	3224	24	2.000,00	1.500,00	3.139,13	2.000,00	1.500,00	2.460,53
1/820000-616000	Instandhaltung von Maschinen	2224	3224	24	1.500,00	2.000,00	694,24	1.500,00	2.000,00	694,24
1/820000-631000	Telefon, Telegraf, Telex	2222	3222	24	3.300,00	4.000,00	3.701,17	3.300,00	4.000,00	3.701,17
1/820000-670000	Abfertigungsversicherung	2222	3222	24	7.500,00	5.400,00	7.883,41	7.500,00	5.400,00	7.883,41
1/820000-680000	Planmäßige Abschreibung	2226			8.600,00	8.600,00	9.658,88			
1/820000-728000	Müllbeseitigung Bauhof	2225	3225	24	600,00	600,00	550,80	600,00	600,00	550,80
<b>SU 22 / 32</b>	<b>Summe Aufwendungen / Auszahlungen operative Gebarung</b>				<b>449.100,00</b>	<b>404.200,00</b>	<b>559.732,65</b>	<b>431.800,00</b>	<b>385.600,00</b>	<b>544.929,80</b>
<b>SA 0 / SA 1</b>	<b>(0) Nettoergebnis (21 - 22) / (1) Geldfluss operative Gebarung (31 - 32)</b>				<b>-37.500,00</b>	<b>-54.200,00</b>	<b>81.155,83</b>	<b>-20.500,00</b>	<b>-35.600,00</b>	<b>-28.121,35</b>
6/820000+894001	Entnahmen von zweckgebundenen Haushaltsrücklagen	2301		1	120.100,00	120.000,00				
1/820000-794001	Zuweisungen an zweckgebundene Haushaltsrücklagen	2401					75,00			
5/820000-794001	Zuweisungen an zweckgebundene Haushaltsrücklagen	2401		1			120.000,00			
<b>SA01</b>	<b>Saldo (01) Haushaltsrücklagen (230 - 240)</b>				<b>120.100,00</b>	<b>120.000,00</b>	<b>-120.075,00</b>	<b>0,00</b>	<b>0,00</b>	<b>0,00</b>
<b>SA00</b>	<b>Saldo (00) Nettoergebnis nach Haushaltsrücklagen (Saldo 0 + Saldo 01)</b>				<b>82.600,00</b>	<b>65.800,00</b>	<b>-38.919,17</b>			
<b>Investive Gebarung</b>										
<b>SU 33</b>	<b>Summe Einzahlungen investive Gebarung</b>							<b>0,00</b>	<b>0,00</b>	<b>0,00</b>

		MVAG		VC QU	Ergebnisvoranschlag			Finanzierungsvoranschlag		
		EH	FH		VA 2026	VA 2025	RA 2024	VA 2026	VA 2025	RA 2024
5/820000-010000	Gebäude und Bauten		3413	1				220.000,00	120.000,00	
1/820000-040000	Fahrzeuge		3414	2 41						763,47
1/820000-042000	Amts-, Betriebs- und Geschäftsausstattung		3415	2 41						289,74
1/820000-070000	Lizenzkosten (div. EDV Programme)		3411	2 42				100,00	100,00	24,75
<b>SU 34</b>	<b>Summe Auszahlungen investive Gebarung</b>							<b>220.100,00</b>	<b>120.100,00</b>	<b>1.077,96</b>
<b>SA2</b>	<b>Saldo (2) Geldfluss aus der Investiven Gebarung (33 – 34)</b>							<b>-220.100,00</b>	<b>-120.100,00</b>	<b>-1.077,96</b>
<b>SA3</b>	<b>Saldo (3) Nettofinanzierungssaldo (Saldo 1 + Saldo 2)</b>							<b>-240.600,00</b>	<b>-155.700,00</b>	<b>-29.199,31</b>
<b>Finanzierungstätigkeit</b>										
6/820000+346000	Investitionsdarlehen von Finanzunternehmen		3514	1				100.000,00		
<b>SU 35</b>	<b>Summe Einzahlungen aus der Finanzierungstätigkeit</b>							<b>100.000,00</b>	<b>0,00</b>	<b>0,00</b>
<b>SU 36</b>	<b>Summe Auszahlungen aus der Finanzierungstätigkeit</b>							<b>0,00</b>	<b>0,00</b>	<b>0,00</b>
<b>SA4</b>	<b>Saldo (4) Geldfluss aus der Finanzierungstätigkeit (35 – 36)</b>							<b>100.000,00</b>	<b>0,00</b>	<b>0,00</b>
<b>SA5</b>	<b>Saldo (5) Geldfluss aus der voranschlagswirksamen Gebarung (Saldo 3 + Saldo 4)</b>							<b>-140.600,00</b>	<b>-155.700,00</b>	<b>-29.199,31</b>
<b>821</b>	<b>Fuhrpark</b>									
<b>821000</b>	<b>Fuhrpark</b>									
<b>Operative Gebarung</b>										
<b>SU 21 / 31</b>	<b>Summe Erträge / Einzahlungen operative Gebarung</b>				<b>0,00</b>	<b>0,00</b>	<b>0,00</b>	<b>0,00</b>	<b>0,00</b>	<b>0,00</b>
1/821000-452000	Treibstoffe	2221	3221	23	6.000,00	6.000,00	6.310,31	6.000,00	6.000,00	6.310,31
1/821000-617000	Instandhaltung von Fahrzeugen	2224	3224	24	8.000,00	10.000,00	14.417,72	8.000,00	10.000,00	13.953,32
1/821000-670000	Versicherungen	2222	3222	24	7.000,00	6.100,00	7.031,93	7.000,00	6.100,00	7.031,93
1/821000-680000	Planmäßige Abschreibung	2226			7.100,00	10.200,00	12.329,75			
1/821000-700100	Miete Akku Elektorauto Kangoo	2223	3223	24	900,00	900,00	832,44	900,00	900,00	832,44
1/821000-710000	Öffentliche Abgaben	2225	3225	24	200,00	200,00	180,00	200,00	200,00	180,00
1/821000-729000	Sonstige Ausgaben	2225	3225	24	100,00	100,00	189,69	100,00	100,00	189,69
<b>SU 22 / 32</b>	<b>Summe Aufwendungen / Auszahlungen operative Gebarung</b>				<b>29.300,00</b>	<b>33.500,00</b>	<b>41.291,84</b>	<b>22.200,00</b>	<b>23.300,00</b>	<b>28.497,69</b>
<b>SA 0 / SA 1</b>	<b>(0) Nettoergebnis (21 - 22) / (1) Geldfluss operative Gebarung (31 – 32)</b>				<b>-29.300,00</b>	<b>-33.500,00</b>	<b>-41.291,84</b>	<b>-22.200,00</b>	<b>-23.300,00</b>	<b>-28.497,69</b>
<b>SA01</b>	<b>Saldo (01) Haushaltsrücklagen (230 - 240)</b>				<b>0,00</b>	<b>0,00</b>	<b>0,00</b>	<b>0,00</b>	<b>0,00</b>	<b>0,00</b>
<b>SA00</b>	<b>Saldo (00) Nettoergebnis nach Haushaltsrücklagen (Saldo 0 + Saldo 01)</b>				<b>-29.300,00</b>	<b>-33.500,00</b>	<b>-41.291,84</b>			
<b>Investive Gebarung</b>										
<b>SU 33</b>	<b>Summe Einzahlungen investive Gebarung</b>							<b>0,00</b>	<b>0,00</b>	<b>0,00</b>
<b>SU 34</b>	<b>Summe Auszahlungen investive Gebarung</b>							<b>0,00</b>	<b>0,00</b>	<b>0,00</b>
<b>SA2</b>	<b>Saldo (2) Geldfluss aus der Investiven Gebarung (33 – 34)</b>							<b>0,00</b>	<b>0,00</b>	<b>0,00</b>
<b>SA3</b>	<b>Saldo (3) Nettofinanzierungssaldo (Saldo 1 + Saldo 2)</b>							<b>-22.200,00</b>	<b>-23.300,00</b>	<b>-28.497,69</b>
<b>Finanzierungstätigkeit</b>										
<b>SU 35</b>	<b>Summe Einzahlungen aus der Finanzierungstätigkeit</b>							<b>0,00</b>	<b>0,00</b>	<b>0,00</b>

		MVAG VC QU			Ergebnisvoranschlag			Finanzierungsvoranschlag		
		EH	FH		VA 2026	VA 2025	RA 2024	VA 2026	VA 2025	RA 2024
SU 36	Summe Auszahlungen aus der Finanzierungstätigkeit							0,00	0,00	0,00
SA4	Saldo (4) Geldfluss aus der Finanzierungstätigkeit (35 – 36)							0,00	0,00	0,00
SA5	Saldo (5) Geldfluss aus der voranschlagswirksamen Gebarung (Saldo 3 + Saldo 4)							-22.200,00	-23.300,00	-28.497,69
821010	Fuhrpark_Ankauf Pritschenwagen									
Operative Gebarung										
6/821010+871000	Kapitaltransfers aus Bedarfszuweisungsmitteln	2121	3121	1	70.000,00		40.000,00	70.000,00		40.000,00
6/821010+899001	Entnahmen aus Projekt Bauhof	2116		1			2.146,17			
SU 21 / 31	Summe Erträge / Einzahlungen operative Gebarung				70.000,00	0,00	42.146,17	70.000,00	0,00	40.000,00
1/821010-680000	Planmäßige Abschreibung	2226			4.200,00	4.200,00	4.214,62			
SU 22 / 32	Summe Aufwendungen / Auszahlungen operative Gebarung				4.200,00	4.200,00	4.214,62	0,00	0,00	0,00
SA 0 / SA 1	(0) Nettoergebnis (21 - 22) / (1) Geldfluss operative Gebarung (31 – 32)				65.800,00	-4.200,00	37.931,55	70.000,00	0,00	40.000,00
SA01	Saldo (01) Haushaltsrücklagen (230 - 240)				0,00	0,00	0,00	0,00	0,00	0,00
SA00	Saldo (00) Nettoergebnis nach Haushaltsrücklagen (Saldo 0 + Saldo 01)				65.800,00	-4.200,00	37.931,55			
Investive Gebarung										
SU 33	Summe Einzahlungen investive Gebarung							0,00	0,00	0,00
5/821010-040000	Fahrzeuge_Ankauf Pritschenwagen		3414	1						42.146,17
SU 34	Summe Auszahlungen investive Gebarung							0,00	0,00	42.146,17
SA2	Saldo (2) Geldfluss aus der Investiven Gebarung (33 – 34)							0,00	0,00	-42.146,17
SA3	Saldo (3) Nettofinanzierungssaldo (Saldo 1 + Saldo 2)							70.000,00	0,00	-2.146,17
Finanzierungstätigkeit										
SU 35	Summe Einzahlungen aus der Finanzierungstätigkeit							0,00	0,00	0,00
SU 36	Summe Auszahlungen aus der Finanzierungstätigkeit							0,00	0,00	0,00
SA4	Saldo (4) Geldfluss aus der Finanzierungstätigkeit (35 – 36)							0,00	0,00	0,00
SA5	Saldo (5) Geldfluss aus der voranschlagswirksamen Gebarung (Saldo 3 + Saldo 4)							70.000,00	0,00	-2.146,17
821020	Fuhrpark_Ankauf Traktor									
Operative Gebarung										
6/821020+871000	Kapitaltransfers aus Gemeinde-Bedarfszuweisungsmitteln	2121	3121	1	70.000,00			70.000,00		
SU 21 / 31	Summe Erträge / Einzahlungen operative Gebarung				70.000,00	0,00	0,00	70.000,00	0,00	0,00
SU 22 / 32	Summe Aufwendungen / Auszahlungen operative Gebarung				0,00	0,00	0,00	0,00	0,00	0,00
SA 0 / SA 1	(0) Nettoergebnis (21 - 22) / (1) Geldfluss operative Gebarung (31 – 32)				70.000,00	0,00	0,00	70.000,00	0,00	0,00
SA01	Saldo (01) Haushaltsrücklagen (230 - 240)				0,00	0,00	0,00	0,00	0,00	0,00
SA00	Saldo (00) Nettoergebnis nach Haushaltsrücklagen (Saldo 0 + Saldo 01)				70.000,00	0,00	0,00			
Investive Gebarung										
SU 33	Summe Einzahlungen investive Gebarung							0,00	0,00	0,00



		MVAG		VC QU	Ergebnisvoranschlag			Finanzierungsvoranschlag		
		EH	FH		VA 2026	VA 2025	RA 2024	VA 2026	VA 2025	RA 2024
5/821020-040000	Fahrzeuge			3414 1				170.000,00		
<b>SU 34</b>	<b>Summe Auszahlungen investive Gebarung</b>							<b>170.000,00</b>	<b>0,00</b>	<b>0,00</b>
<b>SA2</b>	<b>Saldo (2) Geldfluss aus der Investiven Gebarung (33 – 34)</b>							<b>-170.000,00</b>	<b>0,00</b>	<b>0,00</b>
<b>SA3</b>	<b>Saldo (3) Nettofinanzierungssaldo (Saldo 1 + Saldo 2)</b>							<b>-100.000,00</b>	<b>0,00</b>	<b>0,00</b>
<b>Finanzierungstätigkeit</b>										
6/821020+346000	Investitionsdarlehen von Finanzunternehmen			3514 1				100.000,00		
<b>SU 35</b>	<b>Summe Einzahlungen aus der Finanzierungstätigkeit</b>							<b>100.000,00</b>	<b>0,00</b>	<b>0,00</b>
<b>SU 36</b>	<b>Summe Auszahlungen aus der Finanzierungstätigkeit</b>							<b>0,00</b>	<b>0,00</b>	<b>0,00</b>
<b>SA4</b>	<b>Saldo (4) Geldfluss aus der Finanzierungstätigkeit (35 – 36)</b>							<b>100.000,00</b>	<b>0,00</b>	<b>0,00</b>
<b>SA5</b>	<b>Saldo (5) Geldfluss aus der voranschlagswirksamen Gebarung (Saldo 3 + Saldo 4)</b>							<b>0,00</b>	<b>0,00</b>	<b>0,00</b>
<b>83 Betriebsähnliche Einrichtungen und Betriebe (Fortsetzung)</b>										
<b>831 Freibäder</b>										
<b>831000 Freibäder</b>										
<b>Operative Gebarung</b>										
2/831000+810000	Badebenutzungsgebühren Eintritte 13%	2114	3114	13	34.300,00	30.000,00	28.388,93	34.300,00	30.000,00	28.388,93
2/831000+810040	Beiträge Firmen Banner (Sponsoring)	2114	3114	13	500,00			500,00		
2/831000+810100	Badebenutzungsgebühren (NÖ Card)	2114	3114	13		2.000,00	3.315,67		2.000,00	3.315,67
2/831000+810200	Badbenutzungsgebühren Vermietung 20%	2114	3114		5.000,00	5.000,00		5.000,00	5.000,00	
2/831000+811000	Pacht Baderestaurante	2115	3115	14	1.300,00	2.000,00	-265,00	1.300,00	2.000,00	
6/831000+871000	BZ III	2121	3121	1		100.000,00			100.000,00	
<b>SU 21 / 31</b>	<b>Summe Erträge / Einzahlungen operative Gebarung</b>				<b>41.100,00</b>	<b>139.000,00</b>	<b>31.439,60</b>	<b>41.100,00</b>	<b>139.000,00</b>	<b>31.704,60</b>
1/831000-454000	Reinigungsmittel	2221	3221	23	1.000,00	900,00	2.153,46	1.000,00	900,00	3.410,40
1/831000-456000	Schreib-, Zeichen- und sonstige Büromittel	2221	3221	23	100,00	200,00	70,44	100,00	200,00	70,44
1/831000-511000	Geldbezüge der Vertragsbediensteten in handwerklicher Verwendung	2211	3211		33.700,00			33.700,00		
1/831000-522000	Bezüge Angestellte, Nicht Ganzjährig Beschäftigt	2211	3211	20		700,00	10.802,24		700,00	10.252,24
1/831000-523000	Bezüge Aushilfen Ferialpraktikantinnen	2211	3211	20		10.000,00	2.872,49		10.000,00	2.872,49
1/831000-580000	Dienstgeberbeitrag	2212	3212	20	1.800,00	100,00	106,28	1.800,00	100,00	106,28
1/831000-582000	Sonst. Dgb zur Sozialen Sicherheit VRV97	2212	3212	20	9.000,00	900,00	571,86	9.000,00	900,00	571,86
1/831000-600000	Strom Kuenringerbad Verteiler Technikraum OG	2222	3222	24	5.000,00	6.500,00	5.745,14	5.000,00	6.500,00	5.745,14
1/831000-600100	Strom Kuenringerbad Kassengebäude	2222	3222	24	3.800,00	4.000,00	3.879,45	3.800,00	4.000,00	3.879,45



		MVAG		VC QU	Ergebnisvoranschlag			Finanzierungsvoranschlag		
		EH	FH		VA 2026	VA 2025	RA 2024	VA 2026	VA 2025	RA 2024
1/831000-613000	Instandhaltung von sonstigen Grundstückseinrichtungen	2224	3224	24	50.000,00	12.900,00	9.461,66	50.000,00	12.900,00	9.461,66
1/831000-613179	Instandhaltung von sonstigen Grundstückseinrichtungen	2224	3224			16.200,00			16.200,00	
1/831000-614000	Instandhaltung von Gebäuden	2224	3224	24	3.000,00	5.600,00	6.384,16	3.000,00	5.600,00	6.413,16
1/831000-616000	Instandhaltung von Maschinen	2224	3224	24	500,00		503,95	500,00		503,95
1/831000-659000	Geldverkehrs- und Bankspesen Bankomat Bad	2244	3244	24	100,00	100,00	92,79	100,00	100,00	92,79
1/831000-680000	Planmäßige Abschreibung	2226			26.100,00	26.300,00	27.127,55			
1/831000-710100	Öffentliche Abgaben	2225	3225	24	1.100,00	1.100,00	970,20	1.100,00	1.100,00	970,20
1/831000-711000	Steuern und Abgaben	2225	3225	24	1.200,00	1.200,00	1.232,00	1.200,00	1.200,00	1.232,00
1/831000-720200	Personalkostersätze an Bauhof	2225	3225	24	51.000,00	60.500,00	97.975,24	51.000,00	60.500,00	97.975,24
1/831000-728000	Müllbeseitigung Freibad	2225	3225	24	2.000,00	2.500,00	8.017,45	2.000,00	2.500,00	8.207,45
1/831000-728001	Reinigungsfirma (Mobiler Hausmeister)	2225	3225		7.500,00			7.500,00		
1/831000-729000	Sonstige Ausgaben	2225	3225	24		200,00	765,40		200,00	765,40
<b>SU 22 / 32</b>	<b>Summe Aufwendungen / Auszahlungen operative Gebarung</b>				<b>196.900,00</b>	<b>149.900,00</b>	<b>178.731,76</b>	<b>170.800,00</b>	<b>123.600,00</b>	<b>152.530,15</b>
<b>SA 0 / SA 1</b>	<b>(0) Nettoergebnis (21 - 22) / (1) Geldfluss operative Gebarung (31 – 32)</b>				<b>-155.800,00</b>	<b>-10.900,00</b>	<b>-147.292,16</b>	<b>-129.700,00</b>	<b>15.400,00</b>	<b>-120.825,55</b>
<b>SA01</b>	<b>Saldo (01) Haushaltsrücklagen (230 - 240)</b>				<b>0,00</b>	<b>0,00</b>	<b>0,00</b>	<b>0,00</b>	<b>0,00</b>	<b>0,00</b>
<b>SA00</b>	<b>Saldo (00) Nettoergebnis nach Haushaltsrücklagen (Saldo 0 + Saldo 01)</b>				<b>-155.800,00</b>	<b>-10.900,00</b>	<b>-147.292,16</b>			
<b>Investive Gebarung</b>										
<b>SU 33</b>	<b>Summe Einzahlungen investive Gebarung</b>							<b>0,00</b>	<b>0,00</b>	<b>0,00</b>
5/831000-006000	Sonstige Grundstückseinrichtungen		3412	1					200.000,00	22.905,75
1/831000-020000	Ankauf Maschinen		3414	2 41				300,00	500,00	
1/831000-070000	Lizenzkosten (div. EDV Programme)		3411	2 42				100,00	100,00	24,75
<b>SU 34</b>	<b>Summe Auszahlungen investive Gebarung</b>							<b>400,00</b>	<b>200.600,00</b>	<b>22.930,50</b>
<b>SA2</b>	<b>Saldo (2) Geldfluss aus der Investiven Gebarung (33 – 34)</b>							<b>-400,00</b>	<b>-200.600,00</b>	<b>-22.930,50</b>
<b>SA3</b>	<b>Saldo (3) Nettofinanzierungssaldo (Saldo 1 + Saldo 2)</b>							<b>-130.100,00</b>	<b>-185.200,00</b>	<b>-143.756,05</b>
<b>Finanzierungstätigkeit</b>										
6/831000+346000	Investitionsdarlehen von Finanzunternehmen		3514	1					100.000,00	
<b>SU 35</b>	<b>Summe Einzahlungen aus der Finanzierungstätigkeit</b>							<b>0,00</b>	<b>100.000,00</b>	<b>0,00</b>
<b>SU 36</b>	<b>Summe Auszahlungen aus der Finanzierungstätigkeit</b>							<b>0,00</b>	<b>0,00</b>	<b>0,00</b>
<b>SA4</b>	<b>Saldo (4) Geldfluss aus der Finanzierungstätigkeit (35 – 36)</b>							<b>0,00</b>	<b>100.000,00</b>	<b>0,00</b>
<b>SA5</b>	<b>Saldo (5) Geldfluss aus der voranschlagswirksamen Gebarung (Saldo 3 + Saldo 4)</b>							<b>-130.100,00</b>	<b>-85.200,00</b>	<b>-143.756,05</b>

		MVAG VC QU			Ergebnisvoranschlag			Finanzierungsvoranschlag		
		EH	FH		VA 2026	VA 2025	RA 2024	VA 2026	VA 2025	RA 2024
<b>839</b>	<b>Sonstige Betriebe und betriebsähnliche Einrichtungen</b>									
<b>839000</b>	<b>Parkdeck Parkplatz P1</b>									
<b>Operative Gebarung</b>										
2/839000+811000	Einnahmen P1 privatrechtlich	2115	3115	14	207.000,00	164.000,00	177.294,80	207.000,00	164.000,00	177.294,80
<b>SU 21 / 31</b>	<b>Summe Erträge / Einzahlungen operative Gebarung</b>				<b>207.000,00</b>	<b>164.000,00</b>	<b>177.294,80</b>	<b>207.000,00</b>	<b>164.000,00</b>	<b>177.294,80</b>
1/839000-600100	Strom Parkplatz 1	2222	3222	24	1.800,00	3.000,00	1.160,82	1.800,00	3.000,00	1.160,82
1/839000-618000	Instandhaltung von Parkplatz P1	2224	3224	24	6.000,00	6.000,00	12.630,40	6.000,00	6.000,00	8.704,99
1/839000-631000	Telefon, Telegraf, Telex	2222	3222	24	2.500,00	2.300,00	2.446,15	2.500,00	2.300,00	2.446,15
1/839000-729000	Nutzungsentgelt Böhmer Andreas	2225	3225		1.100,00	1.200,00	1.168,50	1.100,00	1.200,00	1.168,50
<b>SU 22 / 32</b>	<b>Summe Aufwendungen / Auszahlungen operative Gebarung</b>				<b>11.400,00</b>	<b>12.500,00</b>	<b>17.405,87</b>	<b>11.400,00</b>	<b>12.500,00</b>	<b>13.480,46</b>
<b>SA 0 / SA 1</b>	<b>(0) Nettoergebnis (21 - 22) / (1) Geldfluss operative Gebarung (31 - 32)</b>				<b>195.600,00</b>	<b>151.500,00</b>	<b>159.888,93</b>	<b>195.600,00</b>	<b>151.500,00</b>	<b>163.814,34</b>
<b>SA01</b>	<b>Saldo (01) Haushaltsrücklagen (230 - 240)</b>				<b>0,00</b>	<b>0,00</b>	<b>0,00</b>	<b>0,00</b>	<b>0,00</b>	<b>0,00</b>
<b>SA00</b>	<b>Saldo (00) Nettoergebnis nach Haushaltsrücklagen (Saldo 0 + Saldo 01)</b>				<b>195.600,00</b>	<b>151.500,00</b>	<b>159.888,93</b>			
<b>Investive Gebarung</b>										
<b>SU 33</b>	<b>Summe Einzahlungen investive Gebarung</b>							<b>0,00</b>	<b>0,00</b>	<b>0,00</b>
<b>SU 34</b>	<b>Summe Auszahlungen investive Gebarung</b>							<b>0,00</b>	<b>0,00</b>	<b>0,00</b>
<b>SA2</b>	<b>Saldo (2) Geldfluss aus der Investiven Gebarung (33 - 34)</b>							<b>0,00</b>	<b>0,00</b>	<b>0,00</b>
<b>SA3</b>	<b>Saldo (3) Nettofinanzierungssaldo (Saldo 1 + Saldo 2)</b>							<b>195.600,00</b>	<b>151.500,00</b>	<b>163.814,34</b>
<b>Finanzierungstätigkeit</b>										
<b>SU 35</b>	<b>Summe Einzahlungen aus der Finanzierungstätigkeit</b>							<b>0,00</b>	<b>0,00</b>	<b>0,00</b>
<b>SU 36</b>	<b>Summe Auszahlungen aus der Finanzierungstätigkeit</b>							<b>0,00</b>	<b>0,00</b>	<b>0,00</b>
<b>SA4</b>	<b>Saldo (4) Geldfluss aus der Finanzierungstätigkeit (35 - 36)</b>							<b>0,00</b>	<b>0,00</b>	<b>0,00</b>
<b>SA5</b>	<b>Saldo (5) Geldfluss aus der voranschlagswirksamen Gebarung (Saldo 3 + Saldo 4)</b>							<b>195.600,00</b>	<b>151.500,00</b>	<b>163.814,34</b>
<b>84</b>	<b>Liegenschaften, Wohn- und Geschäftsgebäude</b>									
<b>840</b>	<b>Grundbesitz</b>									
<b>840000</b>	<b>Grundbesitz</b>									
<b>Operative Gebarung</b>										
2/840000+801000	Veräußerungen von Grundstücken und Grundstückseinrichtungen	2116		30			3.950,00			
2/840000+811000	Einnahmen aus Verpachtungen	2115	3115	14	13.000,00	10.000,00	14.050,64	13.000,00	10.000,00	15.238,97
2/840000+824000	Jochen Winkels Medaillenpräger	2134	3134	18	500,00	500,00	500,00	500,00	500,00	500,00
2/840000+829000	Sonstige Einnahmen	2116	3116	18			88,37			88,37
<b>SU 21 / 31</b>	<b>Summe Erträge / Einzahlungen operative Gebarung</b>				<b>13.500,00</b>	<b>10.500,00</b>	<b>18.589,01</b>	<b>13.500,00</b>	<b>10.500,00</b>	<b>15.827,34</b>
1/840000-700100	Bestandzins	2223	3223	24	1.300,00	1.200,00	1.195,20	1.300,00	1.200,00	1.195,20
1/840000-710000	Öffentliche Abgaben	2225	3225	24	500,00	800,00	436,82	500,00	800,00	436,82

		MVAG	VC QU	Ergebnisvoranschlag			Finanzierungsvoranschlag		
		EH	FH	VA 2026	VA 2025	RA 2024	VA 2026	VA 2025	RA 2024
1/840000-728000	Entgelte für sonstige Leistungen	2225	3225		1.400,00	1.059,30		1.400,00	1.059,30
<b>SU 22 / 32</b>	<b>Summe Aufwendungen / Auszahlungen operative Gebarung</b>			<b>1.800,00</b>	<b>3.400,00</b>	<b>2.691,32</b>	<b>1.800,00</b>	<b>3.400,00</b>	<b>2.691,32</b>
<b>SA 0 / SA 1</b>	<b>(0) Nettoergebnis (21 - 22) / (1) Geldfluss operative Gebarung (31 - 32)</b>			<b>11.700,00</b>	<b>7.100,00</b>	<b>15.897,69</b>	<b>11.700,00</b>	<b>7.100,00</b>	<b>13.136,02</b>
<b>SA01</b>	<b>Saldo (01) Haushaltsrücklagen (230 - 240)</b>			<b>0,00</b>	<b>0,00</b>	<b>0,00</b>	<b>0,00</b>	<b>0,00</b>	<b>0,00</b>
<b>SA00</b>	<b>Saldo (00) Nettoergebnis nach Haushaltsrücklagen (Saldo 0 + Saldo 01)</b>			<b>11.700,00</b>	<b>7.100,00</b>	<b>15.897,69</b>			
<b>Investive Gebarung</b>									
2/840000+801000	Veräußerungen von Grundstücken und Grundstückseinrichtungen		3312	30					3.950,00
<b>SU 33</b>	<b>Summe Einzahlungen investive Gebarung</b>						<b>0,00</b>	<b>0,00</b>	<b>3.950,00</b>
<b>SU 34</b>	<b>Summe Auszahlungen investive Gebarung</b>						<b>0,00</b>	<b>0,00</b>	<b>0,00</b>
<b>SA2</b>	<b>Saldo (2) Geldfluss aus der Investiven Gebarung (33 - 34)</b>						<b>0,00</b>	<b>0,00</b>	<b>3.950,00</b>
<b>SA3</b>	<b>Saldo (3) Nettofinanzierungssaldo (Saldo 1 + Saldo 2)</b>						<b>11.700,00</b>	<b>7.100,00</b>	<b>17.086,02</b>
<b>Finanzierungstätigkeit</b>									
<b>SU 35</b>	<b>Summe Einzahlungen aus der Finanzierungstätigkeit</b>						<b>0,00</b>	<b>0,00</b>	<b>0,00</b>
<b>SU 36</b>	<b>Summe Auszahlungen aus der Finanzierungstätigkeit</b>						<b>0,00</b>	<b>0,00</b>	<b>0,00</b>
<b>SA4</b>	<b>Saldo (4) Geldfluss aus der Finanzierungstätigkeit (35 - 36)</b>						<b>0,00</b>	<b>0,00</b>	<b>0,00</b>
<b>SA5</b>	<b>Saldo (5) Geldfluss aus der voranschlagswirksamen Gebarung (Saldo 3 + Saldo 4)</b>						<b>11.700,00</b>	<b>7.100,00</b>	<b>17.086,02</b>
<b>841</b>	<b>Grundstücksgleiche Rechte</b>								
<b>841000</b>	<b>Grundstücksgleiche Rechte</b>								
<b>Operative Gebarung</b>									
2/841000+810000	Einnahmen aus Fischerei	2114	3114	13	7.000,00	4.500,00	4.990,00	7.000,00	4.500,00
<b>SU 21 / 31</b>	<b>Summe Erträge / Einzahlungen operative Gebarung</b>				<b>7.000,00</b>	<b>4.500,00</b>	<b>4.990,00</b>	<b>7.000,00</b>	<b>4.990,00</b>
1/841000-420000	Aufwendungen für Fischerei	2221	3221	23	2.500,00	2.500,00	2.702,66	2.500,00	2.504,66
<b>SU 22 / 32</b>	<b>Summe Aufwendungen / Auszahlungen operative Gebarung</b>				<b>2.500,00</b>	<b>2.500,00</b>	<b>2.702,66</b>	<b>2.500,00</b>	<b>2.504,66</b>
<b>SA 0 / SA 1</b>	<b>(0) Nettoergebnis (21 - 22) / (1) Geldfluss operative Gebarung (31 - 32)</b>				<b>4.500,00</b>	<b>2.000,00</b>	<b>2.287,34</b>	<b>4.500,00</b>	<b>2.485,34</b>
<b>SA01</b>	<b>Saldo (01) Haushaltsrücklagen (230 - 240)</b>				<b>0,00</b>	<b>0,00</b>	<b>0,00</b>	<b>0,00</b>	<b>0,00</b>
<b>SA00</b>	<b>Saldo (00) Nettoergebnis nach Haushaltsrücklagen (Saldo 0 + Saldo 01)</b>				<b>4.500,00</b>	<b>2.000,00</b>	<b>2.287,34</b>		
<b>Investive Gebarung</b>									
<b>SU 33</b>	<b>Summe Einzahlungen investive Gebarung</b>						<b>0,00</b>	<b>0,00</b>	<b>0,00</b>
<b>SU 34</b>	<b>Summe Auszahlungen investive Gebarung</b>						<b>0,00</b>	<b>0,00</b>	<b>0,00</b>
<b>SA2</b>	<b>Saldo (2) Geldfluss aus der Investiven Gebarung (33 - 34)</b>						<b>0,00</b>	<b>0,00</b>	<b>0,00</b>
<b>SA3</b>	<b>Saldo (3) Nettofinanzierungssaldo (Saldo 1 + Saldo 2)</b>						<b>4.500,00</b>	<b>2.000,00</b>	<b>2.485,34</b>
<b>Finanzierungstätigkeit</b>									
<b>SU 35</b>	<b>Summe Einzahlungen aus der Finanzierungstätigkeit</b>						<b>0,00</b>	<b>0,00</b>	<b>0,00</b>
<b>SU 36</b>	<b>Summe Auszahlungen aus der Finanzierungstätigkeit</b>						<b>0,00</b>	<b>0,00</b>	<b>0,00</b>
<b>SA4</b>	<b>Saldo (4) Geldfluss aus der Finanzierungstätigkeit (35 - 36)</b>						<b>0,00</b>	<b>0,00</b>	<b>0,00</b>

		MVAG VC QU			Ergebnisvoranschlag			Finanzierungsvoranschlag		
		EH	FH		VA 2026	VA 2025	RA 2024	VA 2026	VA 2025	RA 2024
<b>SA5</b>	<b>Saldo (5) Geldfluss aus der voranschlagswirksamen Gebarung (Saldo 3 + Saldo 4)</b>							<b>4.500,00</b>	<b>2.000,00</b>	<b>2.485,34</b>
<b>846</b>	<b>Wohn- und Geschäftsgebäude (soweit nicht bei 853)</b>									
<b>846000</b>	<b>Wohn- und Geschäftsgebäude</b>									
<b>Operative Gebarung</b>										
2/846000+811000	Mieten und Betriebskostenersätze	2115	3115	14	29.500,00	29.500,00	36.039,18	29.500,00	29.500,00	20.868,29
2/846000+811100	Betriebskosten Bergrettung	2115	3115	14	1.800,00	1.800,00	2.353,14	1.800,00	1.800,00	1.709,35
2/846000+811200	Miete und Betriebskosten Kastner	2115	3115	14	9.200,00	11.000,00	6.889,05	9.200,00	11.000,00	6.889,05
2/846000+811300	Betriebskosten Nah & Frisch (Müllabgaben)	2115	3115	14	1.500,00	1.500,00	511,83	1.500,00	1.500,00	970,75
<b>SU 21 / 31</b>	<b>Summe Erträge / Einzahlungen operative Gebarung</b>				<b>42.000,00</b>	<b>43.800,00</b>	<b>45.793,20</b>	<b>42.000,00</b>	<b>43.800,00</b>	<b>30.437,44</b>
1/846000-600000	Amtsgebäude Strom	2222	3222	24	1.000,00	1.500,00	1.510,95	1.000,00	1.500,00	1.510,95
1/846000-600300	Amtsgebäude Wärme	2222	3222	24	7.500,00	6.800,00	7.874,23	7.500,00	6.800,00	6.024,23
1/846000-614000	Instandhaltung	2224	3224	24	1.000,00	2.000,00	1.965,45	1.000,00	2.000,00	1.220,65
1/846000-614001	Behebung der Baumängel	2224	3224		30.000,00			30.000,00		
1/846000-670000	Versicherung	2222	3222	24		2.300,00			2.300,00	
1/846000-680000	Planmäßige Abschreibung	2226			42.000,00	42.000,00	42.025,86			
1/846000-710000	Steuern und Abgaben	2225	3225	24	1.400,00	1.400,00	1.355,60	1.400,00	1.400,00	1.355,60
1/846000-711000	Steuern und Abgaben	2225	3225	24	5.500,00	4.700,00	4.494,73	5.500,00	4.700,00	4.494,73
1/846000-711100	Kastner Steuern und Abgaben (Müllabgaben)	2225	3225	24	1.400,00	1.400,00	1.378,09	1.400,00	1.400,00	1.378,09
<b>SU 22 / 32</b>	<b>Summe Aufwendungen / Auszahlungen operative Gebarung</b>				<b>89.800,00</b>	<b>62.100,00</b>	<b>60.604,91</b>	<b>47.800,00</b>	<b>20.100,00</b>	<b>15.984,25</b>
<b>SA 0 / SA 1</b>	<b>(0) Nettoergebnis (21 - 22) / (1) Geldfluss operative Gebarung (31 – 32)</b>				<b>-47.800,00</b>	<b>-18.300,00</b>	<b>-14.811,71</b>	<b>-5.800,00</b>	<b>23.700,00</b>	<b>14.453,19</b>
<b>SA01</b>	<b>Saldo (01) Haushaltsrücklagen (230 - 240)</b>				<b>0,00</b>	<b>0,00</b>	<b>0,00</b>	<b>0,00</b>	<b>0,00</b>	<b>0,00</b>
<b>SA00</b>	<b>Saldo (00) Nettoergebnis nach Haushaltsrücklagen (Saldo 0 + Saldo 01)</b>				<b>-47.800,00</b>	<b>-18.300,00</b>	<b>-14.811,71</b>			
<b>Investive Gebarung</b>										
<b>SU 33</b>	<b>Summe Einzahlungen investive Gebarung</b>							<b>0,00</b>	<b>0,00</b>	<b>0,00</b>
<b>SU 34</b>	<b>Summe Auszahlungen investive Gebarung</b>							<b>0,00</b>	<b>0,00</b>	<b>0,00</b>
<b>SA2</b>	<b>Saldo (2) Geldfluss aus der Investiven Gebarung (33 – 34)</b>							<b>0,00</b>	<b>0,00</b>	<b>0,00</b>
<b>SA3</b>	<b>Saldo (3) Nettofinanzierungssaldo (Saldo 1 + Saldo 2)</b>							<b>-5.800,00</b>	<b>23.700,00</b>	<b>14.453,19</b>
<b>Finanzierungstätigkeit</b>										
<b>SU 35</b>	<b>Summe Einzahlungen aus der Finanzierungstätigkeit</b>							<b>0,00</b>	<b>0,00</b>	<b>0,00</b>
<b>SU 36</b>	<b>Summe Auszahlungen aus der Finanzierungstätigkeit</b>							<b>0,00</b>	<b>0,00</b>	<b>0,00</b>
<b>SA4</b>	<b>Saldo (4) Geldfluss aus der Finanzierungstätigkeit (35 – 36)</b>							<b>0,00</b>	<b>0,00</b>	<b>0,00</b>
<b>SA5</b>	<b>Saldo (5) Geldfluss aus der voranschlagswirksamen Gebarung (Saldo 3 + Saldo 4)</b>							<b>-5.800,00</b>	<b>23.700,00</b>	<b>14.453,19</b>

		MVAG		VC QU	Ergebnisvoranschlag			Finanzierungsvoranschlag		
		EH	FH		VA 2026	VA 2025	RA 2024	VA 2026	VA 2025	RA 2024
<b>85</b>	<b>Betriebe mit marktbestimmter Tätigkeit</b>									
<b>850</b>	<b>Betriebe der Wasserversorgung</b>									
<b>850000</b>	<b>Betriebe der Wasserversorgung</b>									
<b>Operative Gebarung</b>										
2/850000+813000	Erträge aus der Auflösung von Investitionszuschüssen (Kapitaltransfers)	2127			16.600,00	16.700,00	16.298,21			
2/850000+852100	Wassermessergebühren	2113	3113	12	37.000,00	33.400,00	32.631,50	37.000,00	33.400,00	32.483,28
2/850000+852200	Wasserbezugsgebühren	2113	3113	12	190.000,00	170.000,00	169.287,74	190.000,00	170.000,00	168.032,39
2/850000+860000	KPC Zinsen	2121	3121		500,00	500,00		500,00	500,00	
6/850000+899000	Entnahmen aus Verrechnungsrücklagen zwischen operativer Gebarung und Projekten	2116		1	20.500,00	34.600,00	6.171,36			
<b>SU 21 / 31</b>	<b>Summe Erträge / Einzahlungen operative Gebarung</b>				<b>264.600,00</b>	<b>255.200,00</b>	<b>224.388,81</b>	<b>227.500,00</b>	<b>203.900,00</b>	<b>200.515,67</b>
1/850000-459000	Wasserzähler	2221	3221	23	4.000,00	4.000,00	3.132,00	4.000,00	4.000,00	2.766,00
1/850000-510000	Geldbezüge der Vertragsbediensteten der Verwaltung	2211	3211		13.400,00	14.100,00		13.400,00	14.100,00	
1/850000-580000	Dienstgeberbeiträge zum Ausgleichsfonds für Familienbeihilfen	2212	3212		500,00			500,00		
1/850000-582000	Sonstige Dienstgeberbeiträge zur sozialen Sicherheit	2212	3212		2.800,00			2.800,00		
1/850000-591000	Dotierung von Rückstellungen für Abfertigungen	2214			100,00					
1/850000-600000	Strom (Beleuchtung, Pumpwerke)	2222	3222	24	14.000,00	15.000,00	14.179,10	14.000,00	15.000,00	14.179,10
1/850000-612000	Instandhaltung von Wasseranlagen	2224	3224	24	40.000,00	20.000,00	19.545,32	40.000,00	20.000,00	20.355,14
1/850000-614000	Wasseruntersuchung	2224	3224	24	8.000,00	5.000,00	7.981,92	8.000,00	5.000,00	7.975,07
1/850000-614100	Instandhaltung Gebäude	2224	3224	24	5.000,00	10.000,00	5.549,41	5.000,00	10.000,00	5.549,41
1/850000-631000	Telefon	2222	3222	24	1.100,00	1.200,00	1.151,33	1.100,00	1.200,00	1.145,61
1/850000-650000	Kreditzinsen	2241	3241	25	2.100,00	1.300,00	1.770,51	2.100,00	1.300,00	1.770,51
1/850000-650100	Zinsen KremserBank (Brunnenbau)	2241	3241	25	5.600,00	7.300,00	9.378,02	5.600,00	7.300,00	9.378,02
1/850000-650200	Zinsen für Finanzschulden in Euro	2241	3241	25	3.000,00	4.300,00	4.418,79	3.000,00	4.300,00	4.418,79
1/850000-680000	Planmäßige Abschreibung	2226			45.200,00	50.600,00	51.846,20			
1/850000-700100	Pachtzins	2223	3223	24	500,00	500,00	480,47	500,00	500,00	480,47
1/850000-710000	Öffentliche Abgaben	2225	3225	24	6.700,00	6.700,00	6.023,70	6.700,00	6.700,00	6.023,70
1/850000-720000	Kostenersätze an Verwaltung	2225	3225	24			10.925,41			10.925,41
1/850000-720200	Personalkostersätze an Bauhof	2225	3225	24	19.600,00	10.100,00	14.696,29	19.600,00	10.100,00	14.696,29
1/850000-799000	Zuweisungen an Verrechnungsrücklagen zwischen operativer Gebarung und Projekten	2225			20.500,00	34.600,00	6.171,36			
<b>SU 22 / 32</b>	<b>Summe Aufwendungen / Auszahlungen operative Gebarung</b>				<b>192.100,00</b>	<b>184.700,00</b>	<b>157.249,83</b>	<b>126.300,00</b>	<b>99.500,00</b>	<b>99.663,52</b>
<b>SA 0 / SA 1</b>	<b>(0) Nettoergebnis (21 - 22) / (1) Geldfluss operative Gebarung (31 - 32)</b>				<b>72.500,00</b>	<b>70.500,00</b>	<b>67.138,98</b>	<b>101.200,00</b>	<b>104.400,00</b>	<b>100.852,15</b>

		MVAG	VC QU	Ergebnisvoranschlag			Finanzierungsvoranschlag		
		EH	FH	VA 2026	VA 2025	RA 2024	VA 2026	VA 2025	RA 2024
<b>SA01</b>	<b>Saldo (01) Haushaltsrücklagen (230 - 240)</b>			<b>0,00</b>	<b>0,00</b>	<b>0,00</b>	<b>0,00</b>	<b>0,00</b>	<b>0,00</b>
<b>SA00</b>	<b>Saldo (00) Nettoergebnis nach Haushaltsrücklagen (Saldo 0 + Saldo 01)</b>			<b>72.500,00</b>	<b>70.500,00</b>	<b>67.138,98</b>			
<b>Investive Gebarung</b>									
2/850000+300000	Kapitaltransfers von Bund, Bundesfonds und Bundeskammern	3331	33				2.400,00	2.400,00	
6/850000+301100	Kapitaltransfers von Ländern, BA15 Wasserwirtschaftsfond Dig. Leitungskataster	3331	1 33				11.500,00		
6/850000+301200	Wasserwirtschaftsfonds BA12 Lis Unterloiben (2019)	3331	1						1.931,00
2/850000+307000	Kapitaltransfers von privaten Haushalten und privaten Organisationen ohne Erwerbszweck und andere	3334	34					3.900,00	9.243,92
<b>SU 33</b>	<b>Summe Einzahlungen investive Gebarung</b>						<b>13.900,00</b>	<b>6.300,00</b>	<b>11.174,92</b>
5/850000-004000	Siedlungserweiterung UL (BA08, BA16, DPDC, Wielandl)	3412	1 40					4.800,00	35.869,08
5/850000-070000	Digitaler Leitungskataster BA15 DÜ	3411	1 42				8.000,00	26.800,00	38.270,33
5/850000-070001	Digitaler Leitungskataster BA14 OL (ab 2024)	3411	1 42				4.000,00	18.200,00	
<b>SU 34</b>	<b>Summe Auszahlungen investive Gebarung</b>						<b>12.000,00</b>	<b>49.800,00</b>	<b>74.139,41</b>
<b>SA2</b>	<b>Saldo (2) Geldfluss aus der Investiven Gebarung (33 – 34)</b>						<b>1.900,00</b>	<b>-43.500,00</b>	<b>-62.964,49</b>
<b>SA3</b>	<b>Saldo (3) Nettofinanzierungssaldo (Saldo 1 + Saldo 2)</b>						<b>103.100,00</b>	<b>60.900,00</b>	<b>37.887,66</b>
<b>Finanzierungstätigkeit</b>									
6/850000+346000	Investitionsdarlehen von Finanzunternehmen	3514	1 55					50.000,00	
<b>SU 35</b>	<b>Summe Einzahlungen aus der Finanzierungstätigkeit</b>						<b>0,00</b>	<b>50.000,00</b>	<b>0,00</b>
1/850000-346000	Tilgung von Bankdarlehen	3614	65				4.600,00	2.600,00	2.584,00
1/850000-346100	Tilgung KremserBank (Brunnenbau)	3614	65				10.400,00	10.400,00	10.400,00
1/850000-346200	Investitionsdarlehen von Finanzunternehmen	3614	65				8.000,00	8.000,00	6.233,50
<b>SU 36</b>	<b>Summe Auszahlungen aus der Finanzierungstätigkeit</b>						<b>23.000,00</b>	<b>21.000,00</b>	<b>19.217,50</b>
<b>SA4</b>	<b>Saldo (4) Geldfluss aus der Finanzierungstätigkeit (35 – 36)</b>						<b>-23.000,00</b>	<b>29.000,00</b>	<b>-19.217,50</b>
<b>SA5</b>	<b>Saldo (5) Geldfluss aus der voranschlagswirksamen Gebarung (Saldo 3 + Saldo 4)</b>						<b>80.100,00</b>	<b>89.900,00</b>	<b>18.670,16</b>
<b>850001 Betriebe der Wasserversorgung</b>									
<b>Operative Gebarung</b>									
<b>SU 21 / 31</b>	<b>Summe Erträge / Einzahlungen operative Gebarung</b>			<b>0,00</b>	<b>0,00</b>	<b>0,00</b>	<b>0,00</b>	<b>0,00</b>	<b>0,00</b>
1/850001-680000	Planmäßige Abschreibung	2226		4.300,00	4.300,00	4.335,19			
<b>SU 22 / 32</b>	<b>Summe Aufwendungen / Auszahlungen operative Gebarung</b>			<b>4.300,00</b>	<b>4.300,00</b>	<b>4.335,19</b>	<b>0,00</b>	<b>0,00</b>	<b>0,00</b>
<b>SA 0 / SA 1</b>	<b>(0) Nettoergebnis (21 - 22) / (1) Geldfluss operative Gebarung (31 – 32)</b>			<b>-4.300,00</b>	<b>-4.300,00</b>	<b>-4.335,19</b>	<b>0,00</b>	<b>0,00</b>	<b>0,00</b>
<b>SA01</b>	<b>Saldo (01) Haushaltsrücklagen (230 - 240)</b>			<b>0,00</b>	<b>0,00</b>	<b>0,00</b>	<b>0,00</b>	<b>0,00</b>	<b>0,00</b>

		MVAG	VC QU	Ergebnisvoranschlag			Finanzierungsvoranschlag		
		EH	FH	VA 2026	VA 2025	RA 2024	VA 2026	VA 2025	RA 2024
<b>SA00</b>	<b>Saldo (00) Nettoergebnis nach Haushaltsrücklagen (Saldo 0 + Saldo 01)</b>			<b>-4.300,00</b>	<b>-4.300,00</b>	<b>-4.335,19</b>			
<b>Investive Gebarung</b>									
<b>SU 33</b>	<b>Summe Einzahlungen investive Gebarung</b>						<b>0,00</b>	<b>0,00</b>	<b>0,00</b>
<b>SU 34</b>	<b>Summe Auszahlungen investive Gebarung</b>						<b>0,00</b>	<b>0,00</b>	<b>0,00</b>
<b>SA2</b>	<b>Saldo (2) Geldfluss aus der Investiven Gebarung (33 – 34)</b>						<b>0,00</b>	<b>0,00</b>	<b>0,00</b>
<b>SA3</b>	<b>Saldo (3) Nettofinanzierungssaldo (Saldo 1 + Saldo 2)</b>						<b>0,00</b>	<b>0,00</b>	<b>0,00</b>
<b>Finanzierungstätigkeit</b>									
<b>SU 35</b>	<b>Summe Einzahlungen aus der Finanzierungstätigkeit</b>						<b>0,00</b>	<b>0,00</b>	<b>0,00</b>
<b>SU 36</b>	<b>Summe Auszahlungen aus der Finanzierungstätigkeit</b>						<b>0,00</b>	<b>0,00</b>	<b>0,00</b>
<b>SA4</b>	<b>Saldo (4) Geldfluss aus der Finanzierungstätigkeit (35 – 36)</b>						<b>0,00</b>	<b>0,00</b>	<b>0,00</b>
<b>SA5</b>	<b>Saldo (5) Geldfluss aus der voranschlagswirksamen Gebarung (Saldo 3 + Saldo 4)</b>						<b>0,00</b>	<b>0,00</b>	<b>0,00</b>
<b>851</b>	<b>Betriebe der Abwasserbeseitigung</b>								
<b>851000</b>	<b>Betriebe der Abwasserbeseitigung</b>								
<b>Operative Gebarung</b>									
2/851000+813000	Erträge aus der Auflösung von Investitionszuschüssen (Kapitaltransfers)	2127		49.100,00	39.300,00	48.694,39			
2/851000+852100	Kanalbenutzungsgebühren	2113	3113	450.000,00	465.000,00	413.653,00	450.000,00	465.000,00	412.908,29
2/851000+852200	Fäkalübernahme	2113	3113	20.000,00	15.000,00	9.868,00	20.000,00	15.000,00	9.868,00
2/851000+860000	Transfers von Bund, Bundesfonds und Bundeskammern	2121	3121	100,00	100,00	102,62	100,00	100,00	102,62
6/851000+899000	Entnahmen aus Verrechnungsrücklagen zwischen operativer Gebarung und Projekten	2116		66.700,00	13.600,00	4.071,68			
<b>SU 21 / 31</b>	<b>Summe Erträge / Einzahlungen operative Gebarung</b>			<b>585.900,00</b>	<b>533.000,00</b>	<b>476.389,69</b>	<b>470.100,00</b>	<b>480.100,00</b>	<b>422.878,91</b>
1/851000-510000	Geldbezüge der Vertragsbediensteten der Verwaltung	2211	3211	13.400,00	7.000,00		13.400,00	7.000,00	
1/851000-580000	Dienstgeberbeiträge zum Ausgleichsfonds für Familienbeihilfen	2212	3212	500,00	500,00		500,00	500,00	
1/851000-582000	Sonstige Dienstgeberbeiträge zur sozialen Sicherheit	2212	3212	2.800,00	2.000,00		2.800,00	2.000,00	
1/851000-591000	Dotierung von Rückstellungen für Abfertigungen	2214		100,00					
1/851000-612000	Instandhaltung von Kanalanlagen	2224	3224	35.000,00	10.000,00	5.190,54	35.000,00	10.000,00	5.190,54
1/851000-650000	Kreditzinsen	2241	3241	31.200,00	24.100,00	26.119,16	31.200,00	24.100,00	26.119,16
1/851000-680000	Planmäßige Abschreibung	2226		90.200,00	89.400,00	89.781,57			
1/851000-720000	Kostenersätze an Verwaltung	2225	3225			10.925,41			10.925,41
1/851000-720200	Personalkostersätze an Bauhof	2225	3225	4.000,00	3.400,00	9.797,53	4.000,00	3.400,00	9.797,53
1/851000-729000	Sonstige Aufwendungen	2225	3225		800,00			800,00	



		MVAG		VC QU	Ergebnisvoranschlag			Finanzierungsvoranschlag		
		EH	FH		VA 2026	VA 2025	RA 2024	VA 2026	VA 2025	RA 2024
1/851000-752000	Beiträge an Abwasserverbände (GAV 78%)	2231	3231	26	170.400,00	170.700,00	160.836,00	170.400,00	170.700,00	160.836,00
1/851000-772000	Beiträge an Abwasserverbände für Investitionen (GAV 22%)	2231		43	48.100,00	48.200,00	45.364,00			
1/851000-799000	Zuweisungen an Verrechnungsrücklagen zwischen operativer Gebarung und Projekten	2225			66.700,00	13.600,00				
<b>SU 22 / 32</b>	<b>Summe Aufwendungen / Auszahlungen operative Gebarung</b>				<b>462.400,00</b>	<b>369.700,00</b>	<b>348.014,21</b>	<b>257.300,00</b>	<b>218.500,00</b>	<b>212.868,64</b>
<b>SA 0 / SA 1</b>	<b>(0) Nettoergebnis (21 - 22) / (1) Geldfluss operative Gebarung (31 - 32)</b>				<b>123.500,00</b>	<b>163.300,00</b>	<b>128.375,48</b>	<b>212.800,00</b>	<b>261.600,00</b>	<b>210.010,27</b>
<b>SA01</b>	<b>Saldo (01) Haushaltsrücklagen (230 - 240)</b>				<b>0,00</b>	<b>0,00</b>	<b>0,00</b>	<b>0,00</b>	<b>0,00</b>	<b>0,00</b>
<b>SA00</b>	<b>Saldo (00) Nettoergebnis nach Haushaltsrücklagen (Saldo 0 + Saldo 01)</b>				<b>123.500,00</b>	<b>163.300,00</b>	<b>128.375,48</b>			
<b>Investive Gebarung</b>										
2/851000+300000	Kapitaltransfers von Bund, Bundesfonds und Bundeskammern		3331	33				16.500,00	16.500,00	2.830,38
6/851000+300200	Kapitaltransfers von Bund, Bundesfonds und Bundeskammern - KIP		3331	1 33						43.125,00
6/851000+301000	Kapitaltransfers von Ländern, Landesfonds und Landeskammern - WWF 20%		3331	1 33				97.300,00	97.300,00	80.000,00
2/851000+307000	Kapitaltransfers von privaten Haushalten und privaten Organisationen ohne Erwerbszweck und andere		3334	34					7.800,00	13.990,15
<b>SU 33</b>	<b>Summe Einzahlungen investive Gebarung</b>							<b>113.800,00</b>	<b>121.600,00</b>	<b>139.945,53</b>
5/851000-004000	Rothenhof		3412	1 40					34.000,00	520.705,94
5/851000-004100	Siedlungserweiterung UL (BA08, BA16, DPDC, Wielandl)		3412	1 40					34.000,00	39.558,96
5/851000-070000	BA 15 Digitaler Leitungskataster Dürnstein		3411	1 42				3.000,00	46.500,00	2.627,78
1/851000-070001	Lizenzkosten (div. EDV Programme)		3411	2 42				100,00	100,00	24,75
5/851000-070002	ABA LIS Oberloiben BA14		3411	1				5.000,00	52.200,00	38.517,47
1/851000-772000	Beiträge an Abwasserverbände für Investitionen (GAV 22%)		3431	43				48.100,00	48.200,00	45.364,00
<b>SU 34</b>	<b>Summe Auszahlungen investive Gebarung</b>							<b>56.200,00</b>	<b>215.000,00</b>	<b>646.798,90</b>
<b>SA2</b>	<b>Saldo (2) Geldfluss aus der Investiven Gebarung (33 - 34)</b>							<b>57.600,00</b>	<b>-93.400,00</b>	<b>-506.853,37</b>
<b>SA3</b>	<b>Saldo (3) Nettofinanzierungssaldo (Saldo 1 + Saldo 2)</b>							<b>270.400,00</b>	<b>168.200,00</b>	<b>-296.843,10</b>
<b>Finanzierungstätigkeit</b>										
6/851000+346000	Investitionsdarlehen von Finanzunternehmen		3514	1 55					600.000,00	
<b>SU 35</b>	<b>Summe Einzahlungen aus der Finanzierungstätigkeit</b>							<b>0,00</b>	<b>600.000,00</b>	<b>0,00</b>
1/851000-346000	Tilgung von Bankdarlehen		3614	65				59.400,00	35.500,00	37.146,50
<b>SU 36</b>	<b>Summe Auszahlungen aus der Finanzierungstätigkeit</b>							<b>59.400,00</b>	<b>35.500,00</b>	<b>37.146,50</b>
<b>SA4</b>	<b>Saldo (4) Geldfluss aus der Finanzierungstätigkeit (35 - 36)</b>							<b>-59.400,00</b>	<b>564.500,00</b>	<b>-37.146,50</b>



		MVAG		VC QU	Ergebnisvoranschlag			Finanzierungsvoranschlag		
		EH	FH		VA 2026	VA 2025	RA 2024	VA 2026	VA 2025	RA 2024
SA5	Saldo (5) Geldfluss aus der voranschlagswirksamen Gebarung (Saldo 3 + Saldo 4)							211.000,00	732.700,00	-333.989,60
851100	Betriebe der Abwasserbeseitigung									
Operative Gebarung										
6/851100+899000	Entnahmen aus Verrechnungsrücklagen zwischen operativer Gebarung und Projekten	2116		1		69.900,00	113.808,86			
SU 21 / 31	Summe Erträge / Einzahlungen operative Gebarung				0,00	69.900,00	113.808,86	0,00	0,00	0,00
1/851100-799000	Zuweisungen an Verrechnungsrücklagen zwischen operativer Gebarung und Projekten	2225				69.900,00				
SU 22 / 32	Summe Aufwendungen / Auszahlungen operative Gebarung				0,00	69.900,00	0,00	0,00	0,00	0,00
SA 0 / SA 1	(0) Nettoergebnis (21 - 22) / (1) Geldfluss operative Gebarung (31 – 32)				0,00	0,00	113.808,86	0,00	0,00	0,00
SA01	Saldo (01) Haushaltsrücklagen (230 - 240)				0,00	0,00	0,00	0,00	0,00	0,00
SA00	Saldo (00) Nettoergebnis nach Haushaltsrücklagen (Saldo 0 + Saldo 01)				0,00	0,00	113.808,86			
Investive Gebarung										
6/851100+301000	Kapitaltransfers von Ländern, Landesfonds und Landeskammern WWF		3331	1 33						71.937,00
SU 33	Summe Einzahlungen investive Gebarung							0,00	0,00	71.937,00
5/851100-004000	Grüblgasse ABA Dürnstein BA13- BT02		3412	1 40						28.666,42
SU 34	Summe Auszahlungen investive Gebarung							0,00	0,00	28.666,42
SA2	Saldo (2) Geldfluss aus der Investiven Gebarung (33 – 34)							0,00	0,00	43.270,58
SA3	Saldo (3) Nettofinanzierungssaldo (Saldo 1 + Saldo 2)							0,00	0,00	43.270,58
Finanzierungstätigkeit										
SU 35	Summe Einzahlungen aus der Finanzierungstätigkeit							0,00	0,00	0,00
SU 36	Summe Auszahlungen aus der Finanzierungstätigkeit							0,00	0,00	0,00
SA4	Saldo (4) Geldfluss aus der Finanzierungstätigkeit (35 – 36)							0,00	0,00	0,00
SA5	Saldo (5) Geldfluss aus der voranschlagswirksamen Gebarung (Saldo 3 + Saldo 4)							0,00	0,00	43.270,58
859	Sonstige Betriebe mit marktbestimmter Tätigkeit									
859000	Kabelbau Siedlungserweiterung									
Operative Gebarung										
6/859000+899000	Entnahmen aus Verrechnungsrücklagen zwischen operativer Gebarung und Projekten	2116		1			27.469,92			
SU 21 / 31	Summe Erträge / Einzahlungen operative Gebarung				0,00	0,00	27.469,92	0,00	0,00	0,00
SU 22 / 32	Summe Aufwendungen / Auszahlungen operative Gebarung				0,00	0,00	0,00	0,00	0,00	0,00
SA 0 / SA 1	(0) Nettoergebnis (21 - 22) / (1) Geldfluss operative Gebarung (31 – 32)				0,00	0,00	27.469,92	0,00	0,00	0,00
SA01	Saldo (01) Haushaltsrücklagen (230 - 240)				0,00	0,00	0,00	0,00	0,00	0,00

		MVAG		VC QU	Ergebnisvoranschlag			Finanzierungsvoranschlag		
		EH	FH		VA 2026	VA 2025	RA 2024	VA 2026	VA 2025	RA 2024
SA00	Saldo (00) Nettoergebnis nach Haushaltsrücklagen (Saldo 0 + Saldo 01)				0,00	0,00	27.469,92			
Investive Gebarung										
SU 33	Summe Einzahlungen investive Gebarung							0,00	0,00	0,00
5/859000-050000	Sonderanlagen - Siedlungserweiterung UL (BA08, BA16, DPDC, Wielandl)		3412	1 40						2.440,00
SU 34	Summe Auszahlungen investive Gebarung							0,00	0,00	2.440,00
SA2	Saldo (2) Geldfluss aus der Investiven Gebarung (33 – 34)							0,00	0,00	-2.440,00
SA3	Saldo (3) Nettofinanzierungssaldo (Saldo 1 + Saldo 2)							0,00	0,00	-2.440,00
Finanzierungstätigkeit										
SU 35	Summe Einzahlungen aus der Finanzierungstätigkeit							0,00	0,00	0,00
SU 36	Summe Auszahlungen aus der Finanzierungstätigkeit							0,00	0,00	0,00
SA4	Saldo (4) Geldfluss aus der Finanzierungstätigkeit (35 – 36)							0,00	0,00	0,00
SA5	Saldo (5) Geldfluss aus der voranschlagswirksamen Gebarung (Saldo 3 + Saldo 4)							0,00	0,00	-2.440,00
87	Wirtschaftliche Unternehmungen									
870	Elektrizitätsversorgung									
870000	PV- Anlage (Elektrizitätsversorgung)									
Operative Gebarung										
SU 21 / 31	Summe Erträge / Einzahlungen operative Gebarung				0,00	0,00	0,00	0,00	0,00	0,00
1/870000-651000	Zinsaufwand für Finanzierungsleasing	2241	3241		300,00			300,00		
1/870000-680000	Planmäßige Abschreibung	2226			3.500,00	3.500,00	3.535,21			
SU 22 / 32	Summe Aufwendungen / Auszahlungen operative Gebarung				3.800,00	3.500,00	3.535,21	300,00	0,00	0,00
SA 0 / SA 1	(0) Nettoergebnis (21 - 22) / (1) Geldfluss operative Gebarung (31 – 32)				-3.800,00	-3.500,00	-3.535,21	-300,00	0,00	0,00
SA01	Saldo (01) Haushaltsrücklagen (230 - 240)				0,00	0,00	0,00	0,00	0,00	0,00
SA00	Saldo (00) Nettoergebnis nach Haushaltsrücklagen (Saldo 0 + Saldo 01)				-3.800,00	-3.500,00	-3.535,21			
Investive Gebarung										
6/870000+300000	Kapitaltransfers von Bund, Bundesfonds und Bundeskammern (KIP)		3331							43.125,00
SU 33	Summe Einzahlungen investive Gebarung							0,00	0,00	43.125,00
5/870000-010000	neues Amtsgebäude Dürnstein		3413	1						11.357,98
5/870000-010100	Feuerwerhaus (OL 58)		3413	1						29.923,14
5/870000-010200	Bauhof / HWS Lager		3413	1						29.423,14
SU 34	Summe Auszahlungen investive Gebarung							0,00	0,00	70.704,26
SA2	Saldo (2) Geldfluss aus der Investiven Gebarung (33 – 34)							0,00	0,00	-27.579,26
SA3	Saldo (3) Nettofinanzierungssaldo (Saldo 1 + Saldo 2)							-300,00	0,00	-27.579,26

		MVAG	VC QU	Ergebnisvoranschlag			Finanzierungsvoranschlag		
		EH	FH	VA 2026	VA 2025	RA 2024	VA 2026	VA 2025	RA 2024
<b>Finanzierungstätigkeit</b>									
6/870000+310000	PV Bürgerbeteiligung (Verbindlichkeiten aus Finanzierungsleasing)	3515	1 55					75.000,00	75.000,00
<b>SU 35</b>	<b>Summe Einzahlungen aus der Finanzierungstätigkeit</b>						<b>0,00</b>	<b>75.000,00</b>	<b>75.000,00</b>
1/870000-310000	Auszahlungen Bürgerbeteiligung (Verbindlichkeiten aus Finanzierungsleasing)	3615					11.100,00	12.500,00	
<b>SU 36</b>	<b>Summe Auszahlungen aus der Finanzierungstätigkeit</b>						<b>11.100,00</b>	<b>12.500,00</b>	<b>0,00</b>
<b>SA4</b>	<b>Saldo (4) Geldfluss aus der Finanzierungstätigkeit (35 – 36)</b>						<b>-11.100,00</b>	<b>62.500,00</b>	<b>75.000,00</b>
<b>SA5</b>	<b>Saldo (5) Geldfluss aus der voranschlagswirksamen Gebarung (Saldo 3 + Saldo 4)</b>						<b>-11.400,00</b>	<b>62.500,00</b>	<b>47.420,74</b>
<b>878</b>	<b>Zusammengefasste Unternehmungen</b>								
<b>878000</b>	<b>Zusammengefasste Unternehmungen</b>								
<b>Operative Gebarung</b>									
<b>SU 21 / 31</b>	<b>Summe Erträge / Einzahlungen operative Gebarung</b>			<b>0,00</b>	<b>0,00</b>	<b>0,00</b>	<b>0,00</b>	<b>0,00</b>	<b>0,00</b>
1/878000-726000	Mitgliedsbeiträge Energiegenossenschaft (EEG)	2225	3225	400,00	500,00	360,00	400,00	500,00	360,00
<b>SU 22 / 32</b>	<b>Summe Aufwendungen / Auszahlungen operative Gebarung</b>			<b>400,00</b>	<b>500,00</b>	<b>360,00</b>	<b>400,00</b>	<b>500,00</b>	<b>360,00</b>
<b>SA 0 / SA 1</b>	<b>(0) Nettoergebnis (21 - 22) / (1) Geldfluss operative Gebarung (31 – 32)</b>			<b>-400,00</b>	<b>-500,00</b>	<b>-360,00</b>	<b>-400,00</b>	<b>-500,00</b>	<b>-360,00</b>
<b>SA01</b>	<b>Saldo (01) Haushaltsrücklagen (230 - 240)</b>			<b>0,00</b>	<b>0,00</b>	<b>0,00</b>	<b>0,00</b>	<b>0,00</b>	<b>0,00</b>
<b>SA00</b>	<b>Saldo (00) Nettoergebnis nach Haushaltsrücklagen (Saldo 0 + Saldo 01)</b>			<b>-400,00</b>	<b>-500,00</b>	<b>-360,00</b>			
<b>Investive Gebarung</b>									
<b>SU 33</b>	<b>Summe Einzahlungen investive Gebarung</b>						<b>0,00</b>	<b>0,00</b>	<b>0,00</b>
<b>SU 34</b>	<b>Summe Auszahlungen investive Gebarung</b>						<b>0,00</b>	<b>0,00</b>	<b>0,00</b>
<b>SA2</b>	<b>Saldo (2) Geldfluss aus der Investiven Gebarung (33 – 34)</b>						<b>0,00</b>	<b>0,00</b>	<b>0,00</b>
<b>SA3</b>	<b>Saldo (3) Nettofinanzierungssaldo (Saldo 1 + Saldo 2)</b>						<b>-400,00</b>	<b>-500,00</b>	<b>-360,00</b>
<b>Finanzierungstätigkeit</b>									
<b>SU 35</b>	<b>Summe Einzahlungen aus der Finanzierungstätigkeit</b>						<b>0,00</b>	<b>0,00</b>	<b>0,00</b>
<b>SU 36</b>	<b>Summe Auszahlungen aus der Finanzierungstätigkeit</b>						<b>0,00</b>	<b>0,00</b>	<b>0,00</b>
<b>SA4</b>	<b>Saldo (4) Geldfluss aus der Finanzierungstätigkeit (35 – 36)</b>						<b>0,00</b>	<b>0,00</b>	<b>0,00</b>
<b>SA5</b>	<b>Saldo (5) Geldfluss aus der voranschlagswirksamen Gebarung (Saldo 3 + Saldo 4)</b>						<b>-400,00</b>	<b>-500,00</b>	<b>-360,00</b>

		MVAG		VC QU	Ergebnisvoranschlag			Finanzierungsvoranschlag		
		EH	FH		VA 2026	VA 2025	RA 2024	VA 2026	VA 2025	RA 2024
9 Finanzwirtschaft										
90	Gesonderte Verwaltung									
900	Gesonderte Verwaltung									
900000	Gesonderte Verwaltung									
Operative Gebarung										
2/900000+829000	Rückersätze von Aufwendungen (Umsatzsteuer)	2116	3116	18	25.000,00	5.000,00	50.801,88	25.000,00	5.000,00	50.801,88
SU 21 / 31	Summe Erträge / Einzahlungen operative Gebarung				25.000,00	5.000,00	50.801,88	25.000,00	5.000,00	50.801,88
SU 22 / 32	Summe Aufwendungen / Auszahlungen operative Gebarung				0,00	0,00	0,00	0,00	0,00	0,00
SA 0 / SA 1	(0) Nettoergebnis (21 - 22) / (1) Geldfluss operative Gebarung (31 – 32)				25.000,00	5.000,00	50.801,88	25.000,00	5.000,00	50.801,88
SA01	Saldo (01) Haushaltsrücklagen (230 - 240)				0,00	0,00	0,00	0,00	0,00	0,00
SA00	Saldo (00) Nettoergebnis nach Haushaltsrücklagen (Saldo 0 + Saldo 01)				25.000,00	5.000,00	50.801,88			
Investive Gebarung										
SU 33	Summe Einzahlungen investive Gebarung							0,00	0,00	0,00
SU 34	Summe Auszahlungen investive Gebarung							0,00	0,00	0,00
SA2	Saldo (2) Geldfluss aus der Investiven Gebarung (33 – 34)							0,00	0,00	0,00
SA3	Saldo (3) Nettofinanzierungssaldo (Saldo 1 + Saldo 2)							25.000,00	5.000,00	50.801,88
Finanzierungstätigkeit										
SU 35	Summe Einzahlungen aus der Finanzierungstätigkeit							0,00	0,00	0,00
SU 36	Summe Auszahlungen aus der Finanzierungstätigkeit							0,00	0,00	0,00
SA4	Saldo (4) Geldfluss aus der Finanzierungstätigkeit (35 – 36)							0,00	0,00	0,00
SA5	Saldo (5) Geldfluss aus der voranschlagswirksamen Gebarung (Saldo 3 + Saldo 4)							25.000,00	5.000,00	50.801,88
91	Kapitalvermögen und Stiftungen ohne eigene Rechtspersönlichkeit									
910	Geldverkehr									
910000	Geldverkehr									
Operative Gebarung										
2/910000+823000	Zinsen der Giro- und Spargirokonten	2131	3131	14			105,83			105,83
SU 21 / 31	Summe Erträge / Einzahlungen operative Gebarung				0,00	0,00	105,83	0,00	0,00	105,83
1/910000-659000	Geldverkehrsspesen	2244	3244	24	20.000,00	27.000,00	33.421,75	20.000,00	27.000,00	33.421,75
1/910000-710000	Kapitalertragssteuer	2225	3225	24			26,02			26,02
SU 22 / 32	Summe Aufwendungen / Auszahlungen operative Gebarung				20.000,00	27.000,00	33.447,77	20.000,00	27.000,00	33.447,77
SA 0 / SA 1	(0) Nettoergebnis (21 - 22) / (1) Geldfluss operative Gebarung (31 – 32)				-20.000,00	-27.000,00	-33.341,94	-20.000,00	-27.000,00	-33.341,94
SA01	Saldo (01) Haushaltsrücklagen (230 - 240)				0,00	0,00	0,00	0,00	0,00	0,00
SA00	Saldo (00) Nettoergebnis nach Haushaltsrücklagen (Saldo 0 + Saldo 01)				-20.000,00	-27.000,00	-33.341,94			

		MVAG	VC QU	Ergebnisvoranschlag			Finanzierungsvoranschlag		
		EH	FH	VA 2026	VA 2025	RA 2024	VA 2026	VA 2025	RA 2024
<b>Investive Gebarung</b>									
SU 33	Summe Einzahlungen investive Gebarung						0,00	0,00	0,00
SU 34	Summe Auszahlungen investive Gebarung						0,00	0,00	0,00
SA2	Saldo (2) Geldfluss aus der Investiven Gebarung (33 – 34)						0,00	0,00	0,00
SA3	Saldo (3) Nettofinanzierungssaldo (Saldo 1 + Saldo 2)						-20.000,00	-27.000,00	-33.341,94
<b>Finanzierungstätigkeit</b>									
SU 35	Summe Einzahlungen aus der Finanzierungstätigkeit						0,00	0,00	0,00
SU 36	Summe Auszahlungen aus der Finanzierungstätigkeit						0,00	0,00	0,00
SA4	Saldo (4) Geldfluss aus der Finanzierungstätigkeit (35 – 36)						0,00	0,00	0,00
SA5	Saldo (5) Geldfluss aus der voranschlagswirksamen Gebarung (Saldo 3 + Saldo 4)						-20.000,00	-27.000,00	-33.341,94
912	Rücklagen (soweit nicht aufteilbar)								
912000	Rücklagen(soweit nicht Aufgeteilt)								
<b>Operative Gebarung</b>									
SU 21 / 31	Summe Erträge / Einzahlungen operative Gebarung			0,00	0,00	0,00	0,00	0,00	0,00
SU 22 / 32	Summe Aufwendungen / Auszahlungen operative Gebarung			0,00	0,00	0,00	0,00	0,00	0,00
SA 0 / SA 1	(0) Nettoergebnis (21 - 22) / (1) Geldfluss operative Gebarung (31 – 32)			0,00	0,00	0,00	0,00	0,00	0,00
2/912000+895009	Entnahmen von allgemeinen Haushaltsrücklagen (Eröffnungsbilanz)	2301		77.700,00	81.500,00	2.408,00			
SA01	Saldo (01) Haushaltsrücklagen (230 - 240)			77.700,00	81.500,00	2.408,00	0,00	0,00	0,00
SA00	Saldo (00) Nettoergebnis nach Haushaltsrücklagen (Saldo 0 + Saldo 01)			77.700,00	81.500,00	2.408,00			
<b>Investive Gebarung</b>									
SU 33	Summe Einzahlungen investive Gebarung						0,00	0,00	0,00
SU 34	Summe Auszahlungen investive Gebarung						0,00	0,00	0,00
SA2	Saldo (2) Geldfluss aus der Investiven Gebarung (33 – 34)						0,00	0,00	0,00
SA3	Saldo (3) Nettofinanzierungssaldo (Saldo 1 + Saldo 2)						0,00	0,00	0,00
<b>Finanzierungstätigkeit</b>									
SU 35	Summe Einzahlungen aus der Finanzierungstätigkeit						0,00	0,00	0,00
SU 36	Summe Auszahlungen aus der Finanzierungstätigkeit						0,00	0,00	0,00
SA4	Saldo (4) Geldfluss aus der Finanzierungstätigkeit (35 – 36)						0,00	0,00	0,00
SA5	Saldo (5) Geldfluss aus der voranschlagswirksamen Gebarung (Saldo 3 + Saldo 4)						0,00	0,00	0,00
92	Öffentliche Abgaben								
920	Ausschließliche Gemeindeabgaben								
920000	Ausschließliche Gemeindeabgaben								
<b>Operative Gebarung</b>									
2/920000+811000	Parkgebühren P1 (öffentlich)	2115	3115	14	100,00			100,00	

		MVAG VC QU			Ergebnisvoranschlag			Finanzierungsvoranschlag		
		EH	FH		VA 2026	VA 2025	RA 2024	VA 2026	VA 2025	RA 2024
2/920000+811100	Einnahmen Handyparken	2115	3115	14	40.000,00	30.000,00	27.778,00	40.000,00	30.000,00	27.778,00
2/920000+830000	Grundsteuer A	2111	3111	10	5.400,00	5.300,00	5.501,40	5.400,00	5.300,00	4.996,43
2/920000+831000	Grundsteuer B	2111	3111	10	86.100,00	84.300,00	86.192,15	86.100,00	84.300,00	86.118,11
2/920000+833100	Kommunalsteuer	2111	3111	10	380.000,00	350.000,00	353.687,17	380.000,00	350.000,00	398.945,72
2/920000+835000	Kurzparkzonenabgabe	2111	3111	10	220.000,00	226.100,00	186.959,58	220.000,00	226.100,00	186.959,58
2/920000+835100	Parkmünzen	2111	3111	10	4.000,00	4.000,00	3.002,00	4.000,00	4.000,00	3.002,00
2/920000+838000	Hundeabgabe	2111	3111	10	1.000,00	700,00	671,50	1.000,00	700,00	671,50
2/920000+841000	Gebrauchsabgabe	2111	3111	10	30.000,00	30.000,00	24.132,47	30.000,00	30.000,00	23.688,87
2/920000+849000	Nebenansprüche (Mahngebühren Etc.)	2111	3111	10	100,00	100,00	25,85	100,00	100,00	13,85
2/920000+850000	Aufschliessungsbeiträge	2111	3111	10		13.200,00			13.200,00	
2/920000+856000	Verwaltungsabgaben	2111	3111	10	8.100,00	8.800,00	3.563,15	8.100,00	8.800,00	3.706,80
2/920000+856100	Verwaltungsabgaben Standesamt	2111	3111	10	3.000,00	3.500,00	3.649,30	3.000,00	3.500,00	3.649,30
2/920000+857000	Kommissionsgebühren	2111	3111	10	5.000,00	7.900,00	7.608,00	5.000,00	7.900,00	7.608,00
<b>SU 21 / 31</b>	<b>Summe Erträge / Einzahlungen operative Gebarung</b>				<b>782.700,00</b>	<b>764.000,00</b>	<b>702.770,57</b>	<b>782.700,00</b>	<b>764.000,00</b>	<b>747.138,16</b>
1/920000-720000	Einhebungsvergütung Gemeindeverband	2225	3225	24	25.000,00	25.000,00	26.801,01	25.000,00	25.000,00	26.801,01
<b>SU 22 / 32</b>	<b>Summe Aufwendungen / Auszahlungen operative Gebarung</b>				<b>25.000,00</b>	<b>25.000,00</b>	<b>26.801,01</b>	<b>25.000,00</b>	<b>25.000,00</b>	<b>26.801,01</b>
<b>SA 0 / SA 1</b>	<b>(0) Nettoergebnis (21 - 22) / (1) Geldfluss operative Gebarung (31 - 32)</b>				<b>757.700,00</b>	<b>739.000,00</b>	<b>675.969,56</b>	<b>757.700,00</b>	<b>739.000,00</b>	<b>720.337,15</b>
<b>SA01</b>	<b>Saldo (01) Haushaltsrücklagen (230 - 240)</b>				<b>0,00</b>	<b>0,00</b>	<b>0,00</b>	<b>0,00</b>	<b>0,00</b>	<b>0,00</b>
<b>SA00</b>	<b>Saldo (00) Nettoergebnis nach Haushaltsrücklagen (Saldo 0 + Saldo 01)</b>				<b>757.700,00</b>	<b>739.000,00</b>	<b>675.969,56</b>			
<b>Investive Gebarung</b>										
<b>SU 33</b>	<b>Summe Einzahlungen investive Gebarung</b>							<b>0,00</b>	<b>0,00</b>	<b>0,00</b>
<b>SU 34</b>	<b>Summe Auszahlungen investive Gebarung</b>							<b>0,00</b>	<b>0,00</b>	<b>0,00</b>
<b>SA2</b>	<b>Saldo (2) Geldfluss aus der Investiven Gebarung (33 - 34)</b>							<b>0,00</b>	<b>0,00</b>	<b>0,00</b>
<b>SA3</b>	<b>Saldo (3) Nettofinanzierungssaldo (Saldo 1 + Saldo 2)</b>							<b>757.700,00</b>	<b>739.000,00</b>	<b>720.337,15</b>
<b>Finanzierungstätigkeit</b>										
<b>SU 35</b>	<b>Summe Einzahlungen aus der Finanzierungstätigkeit</b>							<b>0,00</b>	<b>0,00</b>	<b>0,00</b>
<b>SU 36</b>	<b>Summe Auszahlungen aus der Finanzierungstätigkeit</b>							<b>0,00</b>	<b>0,00</b>	<b>0,00</b>
<b>SA4</b>	<b>Saldo (4) Geldfluss aus der Finanzierungstätigkeit (35 - 36)</b>							<b>0,00</b>	<b>0,00</b>	<b>0,00</b>
<b>SA5</b>	<b>Saldo (5) Geldfluss aus der voranschlagswirksamen Gebarung (Saldo 3 + Saldo 4)</b>							<b>757.700,00</b>	<b>739.000,00</b>	<b>720.337,15</b>
<b>921</b>	<b>Zwischen Ländern und Gemeinden geteilte Abgaben</b>									
<b>921000</b>	<b>Zwischen Ländern und Gemeinden Geteilte Abgabe</b>									
<b>Operative Gebarung</b>										
2/921000+834000	Gemeindeanteil Nächtigungstaxe	2111	3111	10	50.000,00	35.000,00	57.802,24	50.000,00	35.000,00	57.802,24
2/921000+861000	Transfers von Ländern, Landesfonds und Landeskammern	2121	3121	15	5.000,00	13.000,00	4.160,15	5.000,00	13.000,00	4.160,15
<b>SU 21 / 31</b>	<b>Summe Erträge / Einzahlungen operative Gebarung</b>				<b>55.000,00</b>	<b>48.000,00</b>	<b>61.962,39</b>	<b>55.000,00</b>	<b>48.000,00</b>	<b>61.962,39</b>
<b>SU 22 / 32</b>	<b>Summe Aufwendungen / Auszahlungen operative Gebarung</b>				<b>0,00</b>	<b>0,00</b>	<b>0,00</b>	<b>0,00</b>	<b>0,00</b>	<b>0,00</b>

MVAG				Ergebnisvoranschlag			Finanzierungsvoranschlag			
		EH	FH		VA 2026	VA 2025	RA 2024	VA 2026	VA 2025	RA 2024
SA 0 / SA 1	(0) Nettoergebnis (21 - 22) / (1) Geldfluss operative Gebarung (31 – 32)				55.000,00	48.000,00	61.962,39	55.000,00	48.000,00	61.962,39
SA01	Saldo (01) Haushaltsrücklagen (230 - 240)				0,00	0,00	0,00	0,00	0,00	0,00
SA00	Saldo (00) Nettoergebnis nach Haushaltsrücklagen (Saldo 0 + Saldo 01)				55.000,00	48.000,00	61.962,39			
Investive Gebarung										
SU 33	Summe Einzahlungen investive Gebarung							0,00	0,00	0,00
SU 34	Summe Auszahlungen investive Gebarung							0,00	0,00	0,00
SA2	Saldo (2) Geldfluss aus der Investiven Gebarung (33 – 34)							0,00	0,00	0,00
SA3	Saldo (3) Nettofinanzierungssaldo (Saldo 1 + Saldo 2)							55.000,00	48.000,00	61.962,39
Finanzierungstätigkeit										
SU 35	Summe Einzahlungen aus der Finanzierungstätigkeit							0,00	0,00	0,00
SU 36	Summe Auszahlungen aus der Finanzierungstätigkeit							0,00	0,00	0,00
SA4	Saldo (4) Geldfluss aus der Finanzierungstätigkeit (35 – 36)							0,00	0,00	0,00
SA5	Saldo (5) Geldfluss aus der voranschlagswirksamen Gebarung (Saldo 3 + Saldo 4)							55.000,00	48.000,00	61.962,39
925	Ertragsanteile an gemeinschaftlichen Bundesabgaben									
925000	Ertragsanteile an Gemeinschaftliche Bundesabgaben									
Operative Gebarung										
2/925000+859400	Ertragsanteile nach Abvs	2112	3112	11	904.000,00	861.000,00	858.380,85	904.000,00	861.000,00	858.380,85
SU 21 / 31	Summe Erträge / Einzahlungen operative Gebarung				904.000,00	861.000,00	858.380,85	904.000,00	861.000,00	858.380,85
SU 22 / 32	Summe Aufwendungen / Auszahlungen operative Gebarung				0,00	0,00	0,00	0,00	0,00	0,00
SA 0 / SA 1	(0) Nettoergebnis (21 - 22) / (1) Geldfluss operative Gebarung (31 – 32)				904.000,00	861.000,00	858.380,85	904.000,00	861.000,00	858.380,85
SA01	Saldo (01) Haushaltsrücklagen (230 - 240)				0,00	0,00	0,00	0,00	0,00	0,00
SA00	Saldo (00) Nettoergebnis nach Haushaltsrücklagen (Saldo 0 + Saldo 01)				904.000,00	861.000,00	858.380,85			
Investive Gebarung										
SU 33	Summe Einzahlungen investive Gebarung							0,00	0,00	0,00
SU 34	Summe Auszahlungen investive Gebarung							0,00	0,00	0,00
SA2	Saldo (2) Geldfluss aus der Investiven Gebarung (33 – 34)							0,00	0,00	0,00
SA3	Saldo (3) Nettofinanzierungssaldo (Saldo 1 + Saldo 2)							904.000,00	861.000,00	858.380,85
Finanzierungstätigkeit										
SU 35	Summe Einzahlungen aus der Finanzierungstätigkeit							0,00	0,00	0,00
SU 36	Summe Auszahlungen aus der Finanzierungstätigkeit							0,00	0,00	0,00
SA4	Saldo (4) Geldfluss aus der Finanzierungstätigkeit (35 – 36)							0,00	0,00	0,00
SA5	Saldo (5) Geldfluss aus der voranschlagswirksamen Gebarung (Saldo 3 + Saldo 4)							904.000,00	861.000,00	858.380,85

		MVAG VC QU			Ergebnisvoranschlag			Finanzierungsvoranschlag		
		EH	FH		VA 2026	VA 2025	RA 2024	VA 2026	VA 2025	RA 2024
<b>94</b>	<b>Finanzzuweisungen und Zuschüsse</b>									
<b>940</b>	<b>Bedarfszuweisungen</b>									
<b>940000</b>	<b>Bedarfszuweisungen</b>									
<b>Operative Gebarung</b>										
2/940000+861000	Transfers von Ländern, Landesfonds und Landeskammern	2121	3121	15			4.520,78			2.260,39
2/940000+871100	Kapitaltransfers aus Gemeinde-Bedarfszuweisungsmitteln (BZ II)	2121	3121		375.700,00	665.000,00	700.000,00	375.700,00	665.000,00	700.000,00
<b>SU 21 / 31</b>	<b>Summe Erträge / Einzahlungen operative Gebarung</b>				<b>375.700,00</b>	<b>665.000,00</b>	<b>704.520,78</b>	<b>375.700,00</b>	<b>665.000,00</b>	<b>702.260,39</b>
<b>SU 22 / 32</b>	<b>Summe Aufwendungen / Auszahlungen operative Gebarung</b>				<b>0,00</b>	<b>0,00</b>	<b>0,00</b>	<b>0,00</b>	<b>0,00</b>	<b>0,00</b>
<b>SA 0 / SA 1</b>	<b>(0) Nettoergebnis (21 - 22) / (1) Geldfluss operative Gebarung (31 – 32)</b>				<b>375.700,00</b>	<b>665.000,00</b>	<b>704.520,78</b>	<b>375.700,00</b>	<b>665.000,00</b>	<b>702.260,39</b>
<b>SA01</b>	<b>Saldo (01) Haushaltsrücklagen (230 - 240)</b>				<b>0,00</b>	<b>0,00</b>	<b>0,00</b>	<b>0,00</b>	<b>0,00</b>	<b>0,00</b>
<b>SA00</b>	<b>Saldo (00) Nettoergebnis nach Haushaltsrücklagen (Saldo 0 + Saldo 01)</b>				<b>375.700,00</b>	<b>665.000,00</b>	<b>704.520,78</b>			
<b>Investive Gebarung</b>										
<b>SU 33</b>	<b>Summe Einzahlungen investive Gebarung</b>							<b>0,00</b>	<b>0,00</b>	<b>0,00</b>
<b>SU 34</b>	<b>Summe Auszahlungen investive Gebarung</b>							<b>0,00</b>	<b>0,00</b>	<b>0,00</b>
<b>SA2</b>	<b>Saldo (2) Geldfluss aus der Investiven Gebarung (33 – 34)</b>							<b>0,00</b>	<b>0,00</b>	<b>0,00</b>
<b>SA3</b>	<b>Saldo (3) Nettofinanzierungssaldo (Saldo 1 + Saldo 2)</b>							<b>375.700,00</b>	<b>665.000,00</b>	<b>702.260,39</b>
<b>Finanzierungstätigkeit</b>										
<b>SU 35</b>	<b>Summe Einzahlungen aus der Finanzierungstätigkeit</b>							<b>0,00</b>	<b>0,00</b>	<b>0,00</b>
<b>SU 36</b>	<b>Summe Auszahlungen aus der Finanzierungstätigkeit</b>							<b>0,00</b>	<b>0,00</b>	<b>0,00</b>
<b>SA4</b>	<b>Saldo (4) Geldfluss aus der Finanzierungstätigkeit (35 – 36)</b>							<b>0,00</b>	<b>0,00</b>	<b>0,00</b>
<b>SA5</b>	<b>Saldo (5) Geldfluss aus der voranschlagswirksamen Gebarung (Saldo 3 + Saldo 4)</b>							<b>375.700,00</b>	<b>665.000,00</b>	<b>702.260,39</b>
<b>941</b>	<b>Sonstige Finanzzuweisungen nach dem FAG</b>									
<b>941000</b>	<b>Sonstige Finanzzuweisungen nach dem FAG</b>									
<b>Operative Gebarung</b>										
2/941000+860000	Laufende Transferzahlungen v. Bund U. Bf	2121	3121	15	27.500,00	35.000,00	57.883,00	27.500,00	35.000,00	57.883,00
2/941000+860100	Transfers von Bund, Bundesfonds und Bundeskammern	2121	3121		22.000,00	22.000,00		22.000,00	22.000,00	
<b>SU 21 / 31</b>	<b>Summe Erträge / Einzahlungen operative Gebarung</b>				<b>49.500,00</b>	<b>57.000,00</b>	<b>57.883,00</b>	<b>49.500,00</b>	<b>57.000,00</b>	<b>57.883,00</b>
<b>SU 22 / 32</b>	<b>Summe Aufwendungen / Auszahlungen operative Gebarung</b>				<b>0,00</b>	<b>0,00</b>	<b>0,00</b>	<b>0,00</b>	<b>0,00</b>	<b>0,00</b>
<b>SA 0 / SA 1</b>	<b>(0) Nettoergebnis (21 - 22) / (1) Geldfluss operative Gebarung (31 – 32)</b>				<b>49.500,00</b>	<b>57.000,00</b>	<b>57.883,00</b>	<b>49.500,00</b>	<b>57.000,00</b>	<b>57.883,00</b>
<b>SA01</b>	<b>Saldo (01) Haushaltsrücklagen (230 - 240)</b>				<b>0,00</b>	<b>0,00</b>	<b>0,00</b>	<b>0,00</b>	<b>0,00</b>	<b>0,00</b>
<b>SA00</b>	<b>Saldo (00) Nettoergebnis nach Haushaltsrücklagen (Saldo 0 + Saldo 01)</b>				<b>49.500,00</b>	<b>57.000,00</b>	<b>57.883,00</b>			
<b>Investive Gebarung</b>										
<b>SU 33</b>	<b>Summe Einzahlungen investive Gebarung</b>							<b>0,00</b>	<b>0,00</b>	<b>0,00</b>



		MVAG	VC QU	Ergebnisvoranschlag			Finanzierungsvoranschlag		
		EH	FH	VA 2026	VA 2025	RA 2024	VA 2026	VA 2025	RA 2024
1/941000-082000	Sonstige Beteiligungen ( EEG, Jauerling)	3417	2						1.200,00
<b>SU 34</b>	<b>Summe Auszahlungen investive Gebarung</b>						<b>0,00</b>	<b>0,00</b>	<b>1.200,00</b>
<b>SA2</b>	<b>Saldo (2) Geldfluss aus der Investiven Gebarung (33 – 34)</b>						<b>0,00</b>	<b>0,00</b>	<b>-1.200,00</b>
<b>SA3</b>	<b>Saldo (3) Nettofinanzierungssaldo (Saldo 1 + Saldo 2)</b>						<b>49.500,00</b>	<b>57.000,00</b>	<b>56.683,00</b>
<b>Finanzierungstätigkeit</b>									
<b>SU 35</b>	<b>Summe Einzahlungen aus der Finanzierungstätigkeit</b>						<b>0,00</b>	<b>0,00</b>	<b>0,00</b>
<b>SU 36</b>	<b>Summe Auszahlungen aus der Finanzierungstätigkeit</b>						<b>0,00</b>	<b>0,00</b>	<b>0,00</b>
<b>SA4</b>	<b>Saldo (4) Geldfluss aus der Finanzierungstätigkeit (35 – 36)</b>						<b>0,00</b>	<b>0,00</b>	<b>0,00</b>
<b>SA5</b>	<b>Saldo (5) Geldfluss aus der voranschlagswirksamen Gebarung (Saldo 3 + Saldo 4)</b>						<b>49.500,00</b>	<b>57.000,00</b>	<b>56.683,00</b>
<b>945</b>	<b>Sonstige Zuschüsse des Bundes</b>								
<b>945000</b>	<b>Sonstige Zuschüsse des Bundes</b>								
<b>Operative Gebarung</b>									
2/945000+860000	Zweckzuschuss Transfers von Bund, Bundesfonds und Bundeskammern	2121	3121		16.000,00			16.000,00	
<b>SU 21 / 31</b>	<b>Summe Erträge / Einzahlungen operative Gebarung</b>			<b>0,00</b>	<b>16.000,00</b>	<b>0,00</b>	<b>0,00</b>	<b>16.000,00</b>	<b>0,00</b>
<b>SU 22 / 32</b>	<b>Summe Aufwendungen / Auszahlungen operative Gebarung</b>			<b>0,00</b>	<b>0,00</b>	<b>0,00</b>	<b>0,00</b>	<b>0,00</b>	<b>0,00</b>
<b>SA 0 / SA 1</b>	<b>(0) Nettoergebnis (21 - 22) / (1) Geldfluss operative Gebarung (31 – 32)</b>			<b>0,00</b>	<b>16.000,00</b>	<b>0,00</b>	<b>0,00</b>	<b>16.000,00</b>	<b>0,00</b>
<b>SA01</b>	<b>Saldo (01) Haushaltsrücklagen (230 - 240)</b>			<b>0,00</b>	<b>0,00</b>	<b>0,00</b>	<b>0,00</b>	<b>0,00</b>	<b>0,00</b>
<b>SA00</b>	<b>Saldo (00) Nettoergebnis nach Haushaltsrücklagen (Saldo 0 + Saldo 01)</b>			<b>0,00</b>	<b>16.000,00</b>	<b>0,00</b>			
<b>Investive Gebarung</b>									
<b>SU 33</b>	<b>Summe Einzahlungen investive Gebarung</b>						<b>0,00</b>	<b>0,00</b>	<b>0,00</b>
<b>SU 34</b>	<b>Summe Auszahlungen investive Gebarung</b>						<b>0,00</b>	<b>0,00</b>	<b>0,00</b>
<b>SA2</b>	<b>Saldo (2) Geldfluss aus der Investiven Gebarung (33 – 34)</b>						<b>0,00</b>	<b>0,00</b>	<b>0,00</b>
<b>SA3</b>	<b>Saldo (3) Nettofinanzierungssaldo (Saldo 1 + Saldo 2)</b>						<b>0,00</b>	<b>16.000,00</b>	<b>0,00</b>
<b>Finanzierungstätigkeit</b>									
<b>SU 35</b>	<b>Summe Einzahlungen aus der Finanzierungstätigkeit</b>						<b>0,00</b>	<b>0,00</b>	<b>0,00</b>
<b>SU 36</b>	<b>Summe Auszahlungen aus der Finanzierungstätigkeit</b>						<b>0,00</b>	<b>0,00</b>	<b>0,00</b>
<b>SA4</b>	<b>Saldo (4) Geldfluss aus der Finanzierungstätigkeit (35 – 36)</b>						<b>0,00</b>	<b>0,00</b>	<b>0,00</b>
<b>SA5</b>	<b>Saldo (5) Geldfluss aus der voranschlagswirksamen Gebarung (Saldo 3 + Saldo 4)</b>						<b>0,00</b>	<b>16.000,00</b>	<b>0,00</b>
<b>946</b>	<b>Zuschüsse nach landesgesetzlichen Bestimmungen</b>								
<b>946000</b>	<b>Zuschüsse nach landesgesetzlichen Bestimmungen</b>								
<b>Operative Gebarung</b>									
2/946000+861000	NÖ Gemeinde-Unterstützungsgesetz 2025 (NÖ GUG 2025)	2121	3121	7.300,00		11.756,53	7.300,00		11.756,53
<b>SU 21 / 31</b>	<b>Summe Erträge / Einzahlungen operative Gebarung</b>			<b>7.300,00</b>	<b>0,00</b>	<b>11.756,53</b>	<b>7.300,00</b>	<b>0,00</b>	<b>11.756,53</b>
<b>SU 22 / 32</b>	<b>Summe Aufwendungen / Auszahlungen operative Gebarung</b>			<b>0,00</b>	<b>0,00</b>	<b>0,00</b>	<b>0,00</b>	<b>0,00</b>	<b>0,00</b>

		MVAG VC QU		Ergebnisvoranschlag			Finanzierungsvoranschlag		
		EH	FH	VA 2026	VA 2025	RA 2024	VA 2026	VA 2025	RA 2024
SA 0 / SA 1	(0) Nettoergebnis (21 - 22) / (1) Geldfluss operative Gebarung (31 – 32)			7.300,00	0,00	11.756,53	7.300,00	0,00	11.756,53
SA01	Saldo (01) Haushaltsrücklagen (230 - 240)			0,00	0,00	0,00	0,00	0,00	0,00
SA00	Saldo (00) Nettoergebnis nach Haushaltsrücklagen (Saldo 0 + Saldo 01)			7.300,00	0,00	11.756,53			
<b>Investive Gebarung</b>									
SU 33	Summe Einzahlungen investive Gebarung						0,00	0,00	0,00
SU 34	Summe Auszahlungen investive Gebarung						0,00	0,00	0,00
SA2	Saldo (2) Geldfluss aus der Investiven Gebarung (33 – 34)						0,00	0,00	0,00
SA3	Saldo (3) Nettofinanzierungssaldo (Saldo 1 + Saldo 2)						7.300,00	0,00	11.756,53
<b>Finanzierungstätigkeit</b>									
SU 35	Summe Einzahlungen aus der Finanzierungstätigkeit						0,00	0,00	0,00
SU 36	Summe Auszahlungen aus der Finanzierungstätigkeit						0,00	0,00	0,00
SA4	Saldo (4) Geldfluss aus der Finanzierungstätigkeit (35 – 36)						0,00	0,00	0,00
SA5	Saldo (5) Geldfluss aus der voranschlagswirksamen Gebarung (Saldo 3 + Saldo 4)						7.300,00	0,00	11.756,53
<b>98 Haushaltsausgleich</b>									
980	Verrechnung zwischen operativer Gebarung und Projekten								
980000	Verrechnung zwischen operativer Gebarung und Projekten								
<b>Operative Gebarung</b>									
2/980000+899000	Entnahmen aus Verrechnungsrücklagen 2116 zwischen operativer Gebarung und Projekten				14.900,00				
SU 21 / 31	Summe Erträge / Einzahlungen operative Gebarung			0,00	14.900,00	0,00	0,00	0,00	0,00
1/980000-799000	Zuweisungen an Verrechnungsrücklagen 2225 zwischen operativer Gebarung und Projekten			23.100,00	6.600,00	178.533,88			
SU 22 / 32	Summe Aufwendungen / Auszahlungen operative Gebarung			23.100,00	6.600,00	178.533,88	0,00	0,00	0,00
SA 0 / SA 1	(0) Nettoergebnis (21 - 22) / (1) Geldfluss operative Gebarung (31 – 32)			-23.100,00	8.300,00	-178.533,88	0,00	0,00	0,00
SA01	Saldo (01) Haushaltsrücklagen (230 - 240)			0,00	0,00	0,00	0,00	0,00	0,00
SA00	Saldo (00) Nettoergebnis nach Haushaltsrücklagen (Saldo 0 + Saldo 01)			-23.100,00	8.300,00	-178.533,88			
<b>Investive Gebarung</b>									
SU 33	Summe Einzahlungen investive Gebarung						0,00	0,00	0,00
SU 34	Summe Auszahlungen investive Gebarung						0,00	0,00	0,00
SA2	Saldo (2) Geldfluss aus der Investiven Gebarung (33 – 34)						0,00	0,00	0,00
SA3	Saldo (3) Nettofinanzierungssaldo (Saldo 1 + Saldo 2)						0,00	0,00	0,00
<b>Finanzierungstätigkeit</b>									
SU 35	Summe Einzahlungen aus der Finanzierungstätigkeit						0,00	0,00	0,00
SU 36	Summe Auszahlungen aus der Finanzierungstätigkeit						0,00	0,00	0,00
SA4	Saldo (4) Geldfluss aus der Finanzierungstätigkeit (35 – 36)						0,00	0,00	0,00

		MVAG	VC QU	Ergebnisvoranschlag			Finanzierungsvoranschlag		
		EH	FH	VA 2026	VA 2025	RA 2024	VA 2026	VA 2025	RA 2024
SA5	Saldo (5) Geldfluss aus der voranschlagswirksamen Gebarung (Saldo 3 + Saldo 4)						0,00	0,00	0,00
99	Jahresergebnis, Übergabe und Übernahme des Jahresergebnisses, Abwicklung der Vorjahre								
990	Überschüsse und Abgänge (soweit nicht zugeordnet)								
990000	Überschüsse und Abgänge (soweit nicht zugeordnet)								
Operative Gebarung									
SU 21 / 31	Summe Erträge / Einzahlungen operative Gebarung			0,00	0,00	0,00	0,00	0,00	0,00
SU 22 / 32	Summe Aufwendungen / Auszahlungen operative Gebarung			0,00	0,00	0,00	0,00	0,00	0,00
SA 0 / SA 1	(0) Nettoergebnis (21 - 22) / (1) Geldfluss operative Gebarung (31 - 32)			0,00	0,00	0,00	0,00	0,00	0,00
1/990000-795077	Zuweisung an allgemeine Haushaltsrücklagen	2401			699.700,00	133.403,91			
SA01	Saldo (01) Haushaltsrücklagen (230 - 240)			0,00	-699.700,00	-133.403,91	0,00	0,00	0,00
SA00	Saldo (00) Nettoergebnis nach Haushaltsrücklagen (Saldo 0 + Saldo 01)			0,00	-699.700,00	-133.403,91			
Investive Gebarung									
SU 33	Summe Einzahlungen investive Gebarung						0,00	0,00	0,00
SU 34	Summe Auszahlungen investive Gebarung						0,00	0,00	0,00
SA2	Saldo (2) Geldfluss aus der Investiven Gebarung (33 - 34)						0,00	0,00	0,00
SA3	Saldo (3) Nettofinanzierungssaldo (Saldo 1 + Saldo 2)						0,00	0,00	0,00
Finanzierungstätigkeit									
SU 35	Summe Einzahlungen aus der Finanzierungstätigkeit						0,00	0,00	0,00
SU 36	Summe Auszahlungen aus der Finanzierungstätigkeit						0,00	0,00	0,00
SA4	Saldo (4) Geldfluss aus der Finanzierungstätigkeit (35 - 36)						0,00	0,00	0,00
SA5	Saldo (5) Geldfluss aus der voranschlagswirksamen Gebarung (Saldo 3 + Saldo 4)						0,00	0,00	0,00

ENTWURF

Personaldaten iSd ÖStp (Anlage 4)



Gruppe 1 - gesamt	Dienstverhältnis zu Gemeinde, dienstleistend in einer Dienststelle, bezahlt aus dem Budget von Gemeinde		Personalaufwendungen				
			davon melden Gemeinden optional				gesamt
	Köpfe <sup>3)</sup>	VBÄ <sup>3)</sup>	Bezüge (Unterklasse 50-52)	Nebengebühren (Unterklasse 56)	Dienstgeber- beiträge (Unterklasse 58)	Weitere Aufwendungen	Kontenklasse 5 <sup>2)</sup>
Beamteninnen und Beamte	k.A.	k.A.	0,00				
Vertragsbedienstete	20,00	10,27	776.700,00				
KV-Bedienstete (Kollektivvertrag)	k.A.	k.A.	33.300,00				
Nicht zuordenbar	6,00	k.A.					
Summe	26,00	12,62	810.000,00	7.700,00	203.300,00	0,00	1.021.000,00
<b>darunter (Teilmengen der Gruppe 1)</b>							
			Länder und Gemeinden melden optional				
	Köpfe <sup>3)</sup>	VBÄ <sup>3)</sup>	Bezüge (Unterklasse 50-52)	Nebengebühren (Unterklasse 56)	Dienstgeber- beiträge (Unterklasse 58)	Weitere Aufwendungen	Kontenklasse 5 <sup>2)</sup>
Musikschullehrerinnen und -lehrer	k.A.	k.A.					
Elementarpädagoginnen und -pädagogen	k.A.	k.A.					
Bedienstete nicht-ausgliederter Krankenanstalten	k.A.	k.A.					
Lehrlinge	k.A.	k.A.					
Summe	k.A.	k.A.					

Gruppe 2 - gesamt	Dienstverhältnis zu Gemeinde, nicht dienstleistend bei Gemeinde <sup>14</sup> , bezahlt aus dem Budget von Gemeinde		Personalaufwendungen				
			davon melden Gemeinden optional				gesamt
	Köpfe <sup>3)</sup>	VBÄ <sup>3)</sup>	Bezüge (Unterklasse 50-52)	Nebengebühren (Unterklasse 56)	Dienstgeber- beiträge (Unterklasse 58)	Weitere Aufwendungen	Kontenklasse 5 <sup>2)</sup>
Beamtinnen und Beamte	k.A.	k.A.					
Vertragsbedienstete	k.A.	k.A.					
Nicht zuordenbar	k.A.	k.A.					
Summe	k.A.	k.A.					



Beamtinnen und Beamte - Pensionistinnen und Pensionisten zum 31.12.2026			
	Köpfe <sup>3)</sup>	Ø-Pensions- höhe / Mt. <sup>4)</sup>	
Ruhegenussbezieherinnen und -bezieher	k.A.		
Hinterbliebene <sup>5)</sup>	k.A.		
Neue Ruhegenussbezieherinnen und -bezieher im Bezugsjahr 2026			
	Köpfe <sup>3)</sup>	Ø-Pensions- antrittsalter	Ø-Pensions- höhe / Mt. <sup>4)</sup>
Alterspension <sup>6)</sup>	k.A.		
Dienstunfähigkeit <sup>7)</sup>	k.A.		
vorzeitige Pensionierung mit Abschlag <sup>8)</sup>	k.A.		
vorzeitige Pensionierung ohne Abschlag <sup>9)</sup>	k.A.		
Pensionierungen gesamt	k.A.	0,0	0,0
<b>Gesamter Pensionsaufwand für das Bezugsjahr 2026</b>	0,00		
1) gemäß den Vorgaben in Artikel 14 Abs. 2 lit. c ÖStP 2012 2) Personalrückstellungen und Sachbezüge sind in diese Anlage nicht aufzunehmen 3) Aus Datenschutzgründen wird dieses Feld erst ab 6 betroffenen Personen ausgewiesen 4) Durchschnittspension im Dezember laut Personalstatistik-Festlegungen ohne Sonderzahlungen, ohne Pflegegeld und ohne sonstige Transferleistungen; brutto 5) Witwen-, Witwer-, Waisenversorgungsbezüge und vergleichbare Leistungen 6) Ruhebezüge aufgrund eines Übertritts in den Ruhestand oder einer vergleichbaren Regelung iSd § 13 BDG 1979 7) Ruhebezüge aufgrund einer Ruhestandsversetzung wegen dauernder Dienstunfähigkeit iSd § 14 BDG 1979 8) Ruhebezüge aufgrund einer vorzeitigen Ruhestandsversetzung mit Abschlag iSd §§ 15b, 15c oder 236d BDG 1979 9) Ruhebezüge aufgrund einer vorzeitigen Ruhestandsversetzung ohne Abschlag 10) Inkl. Musikschullehrerinnen und -lehrer sowie Elementarpädagoginnen und -pädagogen 11) Darunter sind Personalgestellungen bei Beteiligungen iSd § 23 VRV 2015 sowie sonstige Personalgestellungen, zB bei anderen Gebietskörperschaften und Körperschaften öffentlichen Rechts zu verstehen.			

ENTWURF

Nachweis über Transferzahlungen (Anlage 6a)



Haushaltskonto	Bezeichnung Ansatz	Bezeichnung Post	Summe Einzahlungen	Summe Auszahlungen
<b>Transferzahlungen von/an Bund, Bundesfonds, Bundeskammern</b>				
	<b>Gesamtsumme Transferzahlungen von/an Bund, Bundesfonds, Bundeskammern</b>		<b>1.004.900,00</b>	<b>0,00</b>
	<b>Summe Kapitaltransfers</b>		<b>44.600,00</b>	<b>0,00</b>
	<b>Summe Transfers</b>		<b>960.300,00</b>	<b>0,00</b>
2/021000+816000	Statistisches Amt	Ersatz für Statistische Erhebungen	200,00	
2/710179+300000	Land- und forstwirtschaftlicher Wegebau	Kapitaltransfers von Bund, Bundesfonds und Bundeskammern	7.000,00	
2/820000+860000	Wirtschaftshöfe	Integrationsbeihilfe Bds.Sozialamt	6.000,00	
2/850000+860000	Betriebe der Wasserversorgung	KPC Zinsen	500,00	
2/851000+300000	Betriebe der Abwasserbeseitigung	Kapitaltransfers von Bund, Bundesfonds und Bundeskammern	16.500,00	
2/851000+860000	Betriebe der Abwasserbeseitigung	Transfers von Bund, Bundesfonds und Bundeskammern	100,00	
2/925000+859400	Ertragsanteile an Gemeinschaftliche Bundesabgaben	Ertragsanteile nach Abvs	904.000,00	
2/941000+860000	Sonstige Finanzzuweisungen nach dem FAG	Laufende Transferzahlungen v. Bund U. Bf	27.500,00	
2/941000+860100	Sonstige Finanzzuweisungen nach dem FAG	Transfers von Bund, Bundesfonds und Bundeskammern	22.000,00	
6/710000+300000	Land- und forstwirtschaftlicher Wegebau	Kapitaltransfers von Bund, Bundesfonds und Bundeskammern	2.300,00	
6/817000+300742	Friedhöfe und Einsegnungshallen	KIP 2025	18.800,00	
<b>Transferzahlungen von/an Länder, Landesfonds, Landeskammern</b>				
	<b>Gesamtsumme Transferzahlungen von/an Länder, Landesfonds, Landeskammern</b>		<b>879.400,00</b>	<b>310.000,00</b>
	<b>Summe Kapitaltransfers</b>		<b>117.000,00</b>	<b>0,00</b>
	<b>Summe Transfers</b>		<b>762.400,00</b>	<b>310.000,00</b>
2/022000+861000	Standesamt	Transfers von Ländern, (IVW2 STB Kostenersätze)	200,00	
2/029000+861200	Amtsgebäude	Zinsenzuschüsse des Landes	8.800,00	
2/164000+861100	Freiwillige Feuerwehr	Förderung vom Land	6.000,00	
2/240000+861000	Kindergärten	Transfers von Ländern, Landesfonds und Landeskammern	22.100,00	
2/240100+861100	Kleinkindgruppe Dürnstein	Kinderbetreuungsbeitrag (Vormittagsbetreuungsangebot für Kinder)	56.000,00	
2/512100+861000	Gesunde Gemeinde	Förderung Nö.Land	1.000,00	
2/562000+861000	Sprengelbeiträge	NÖ Gemeinde-Unterstützungsgesetz 2025 (NÖ GUG 2025)	7.300,00	
2/710179+301000	Land- und forstwirtschaftlicher Wegebau	Kapitaltransfers von Ländern, Landesfonds und Landeskammern	7.000,00	
2/940000+871100	Bedarfszuweisungen	Kapitaltransfers aus Gemeinde-Bedarfszuweisungsmitteln (BZ II)	375.700,00	
2/946000+861000	Zuschüsse nach landesgesetzlichen Bestimmungen	NÖ Gemeinde-Unterstützungsgesetz 2025 (NÖ GUG 2025)	7.300,00	
6/612000+871000	Gemeindestraßen	Beihilfen aus Bedarfszuweisungen	130.000,00	
6/710000+301000	Land- und forstwirtschaftlicher Wegebau	KT Land	1.200,00	
6/710000+871000	Land- und forstwirtschaftlicher Wegebau	Bedarfszuweisungen	8.000,00	
6/821010+871000	Fuhrpark_Ankauf Pritschenwagen	Kapitaltransfers aus Bedarfszuweisungsmitteln	70.000,00	
6/821020+871000	Fuhrpark_Ankauf Traktor	Kapitaltransfers aus Gemeinde-Bedarfszuweisungsmitteln	70.000,00	
6/850000+301100	Betriebe der Wasserversorgung	Kapitaltransfers von Ländern, BA15 Wasserwirtschaftsfond Dig. Leitungskataster	11.500,00	
6/851000+301000	Betriebe der Abwasserbeseitigung	Kapitaltransfers von Ländern, Landesfonds und Landeskammern - WWF 20%	97.300,00	

Haushaltskonto	Bezeichnung Ansatz	Bezeichnung Post	Summe Einzahlungen	Summe Auszahlungen
<b>Transferzahlungen von/an Länder, Landesfonds, Landeskammern</b>				
	<b>Gesamtsumme Transferzahlungen von/an Länder, Landesfonds, Landeskammern</b>		<b>879.400,00</b>	<b>310.000,00</b>
	<b>Summe Kapitaltransfers</b>		<b>117.000,00</b>	<b>0,00</b>
	<b>Summe Transfers</b>		<b>762.400,00</b>	<b>310.000,00</b>
1/419000-751100	Sonstige Einrichtungen und Maßnahmen	Sozialhilfeumlage		262.000,00
1/439000-751000	Sonstige Einrichtungen und Maßnahmen	Jugendwohlfahrtsumlage		48.000,00
<b>Transferzahlungen von/an Gemeinden, Gemeindeverbände, Gemeindefonds</b>				
	<b>Gesamtsumme Transferzahlungen von/an Gemeinden, Gemeindeverbände, Gemeindefonds</b>		<b>2.000,00</b>	<b>643.900,00</b>
	<b>Summe Kapitaltransfers</b>		<b>0,00</b>	<b>0,00</b>
	<b>Summe Transfers</b>		<b>2.000,00</b>	<b>643.900,00</b>
2/813000+816000	Abfallabfuhr	Vergütung vom Gemeindeumweltverband	2.000,00	
1/211000-752000	Volksschule	Transfers an Gemeinden, Gemeindeverbände (ohne marktbestimmte Tätigkeit) und Gemeindefonds		13.500,00
1/212000-752000	Mittelschulen	Schulumlagen Hauptschulgemeinde		10.300,00
1/320000-752000	Ausbildung in Musik und Darstellender Kunst	Musikschulbeiträge		44.600,00
1/562000-752000	Sprengelbeiträge	Sprengelbeitrag NÖKAS (Zweckaufwand)		342.000,00
1/612001-752000	Schildbachstraße (Weißkirchen)	Transfers an Gemeinden, Gemeindeverbände (ohne marktbestimmte Tätigkeit) und Gemeindefonds		11.400,00
1/710001-752000	Schildbachbrücke (Weißkirchen)	Transfers an Gemeinden, Gemeindeverbände (ohne marktbestimmte Tätigkeit) und Gemeindefonds		51.700,00
1/851000-752000	Betriebe der Abwasserbeseitigung	Beiträge an Abwasserverbände (GAV 78%)		170.400,00
<b>Transferzahlungen von/an Sozialversicherungsträger</b>				
	<b>Gesamtsumme Transferzahlungen von/an Sozialversicherungsträger</b>		<b>0,00</b>	<b>0,00</b>
	<b>Summe Kapitaltransfers</b>		<b>0,00</b>	<b>0,00</b>
	<b>Summe Transfers</b>		<b>0,00</b>	<b>0,00</b>
<b>Transferzahlungen von/an sonst. Träger des öffentlichen Rechts</b>				
	<b>Gesamtsumme Transferzahlungen von/an sonst. Träger des öffentlichen Rechts</b>		<b>20.000,00</b>	<b>0,00</b>
	<b>Summe Kapitaltransfers</b>		<b>0,00</b>	<b>0,00</b>
	<b>Summe Transfers</b>		<b>20.000,00</b>	<b>0,00</b>
2/820000+863000	Wirtschaftshöfe	DN 4007 Altersteilzeitgeld AMS	20.000,00	
<b>Gesamtsumme</b>			<b>1.906.300,00</b>	<b>953.900,00</b>

# Nachweis über Haushaltsrücklagen und Zahlungsmittelreserven (Anlage 6b)





Haushaltsrücklagen Nr.	Verwendungszweck	Ansatz	Rücklagenstand 31.12.2025	Zuweisungen	Entnahmen	Rücklagenstand 31.12.2026	Zahlungsmittelreserven		
							31.12.2025	31.12.2026	Konto-/Sparbuchnummer
8/9990934/00001	Kanal	851000	100,00			100,00	3,96	3,96	ZW 851 294851
8/9990934/00002	Rücklage für Bauhof Projekt	820000	120.100,00		120.100,00	0,00	120.075,00	120.075,00	ZW 11 294820
8/9990934/00003	Rücklage Güterwege, Ansatz 710	710000	9.100,00			9.100,00	9.091,02	9.091,02	ZW 12 294710
<b>Zweckgebundene Haushaltsrücklagen</b>			<b>129.300,00</b>	<b>0,00</b>	<b>120.100,00</b>	<b>9.200,00</b>	<b>129.169,98</b>	<b>129.169,98</b>	
8/9990935/00002	Eröffnungsbilanzrücklage	912000	599.900,00		77.700,00	522.200,00			
<b>Allgemeine Haushaltsrücklagen</b>			<b>599.900,00</b>	<b>0,00</b>	<b>77.700,00</b>	<b>522.200,00</b>	<b>0,00</b>	<b>0,00</b>	
8/9997935/00001	Haushaltspotential Rücklage	990000	0,00			0,00			
<b>Haushaltspotential Rücklage</b>			<b>0,00</b>	<b>0,00</b>	<b>0,00</b>	<b>0,00</b>	<b>0,00</b>	<b>0,00</b>	
<b>Gesamtsummen</b>			<b>729.200,00</b>	<b>0,00</b>	<b>197.800,00</b>	<b>531.400,00</b>	<b>129.169,98</b>	<b>129.169,98</b>	

ENTWURF

# ENTWURF

Einzelnachweis über Finanzschulden und Schuldendienst  
(Anlage 6c)



Darlehen	Ansatz	Staat	Laufzeit	Darlehenshöhe	Buchwert	Zugang	Tilgung	Zinsen	Summe	Schuldendienst-	Buchwert	Netto
Darlehensgeber				Gesamt	31.12.2025					Schuldendienst	31.12.2026	Schuldendienst
Verwendung			Währung/Zinssatz									
Aktenzahl			Zinsindikator									

**1. Darlehen für Investitionszwecke****1.1. ... von Trägern des öffentlichen Rechts****1.1.1. ... von Bund, Bundesfonds, Bundeskammern****1.1.2. ... von Ländern, Landesfonds, Landesammern**

100005/10331	029000	AT	2001 - 2030	177.031,02	52.300,00		8.800,00		8.800,00		43.500,00	8.800,00
Land Niederoesterreich												
Mietwohnungen Amtsgebäude, Darl. Nr. 07320760008												
EUR/0,000%												

100008/1	851000	AT	2014 - 2044	13.839,97	13.800,00						13.800,00	
NÖ.LWWF												
NÖWWF ABA 602525015 fällig 31.12.2044, Abwasserbeseitigungsanlage Dürnstein BA 09 602525015												
EUR/1,000%												

100008/2	850000	AT	2016 - 2046	17.761,03	17.800,00						17.800,00	
NÖ.LWWF												
NÖWWF WVA 602527816 fällig 31.12.2046, Wasserversorgungsanlage Dürnstein Bauabschnitt 05 602527816												
EUR/1,000%												

**1.1.3. ... von Gemeinden, Gemeindeverbänden, Gemeindefonds****1.1.4. ... von Sozialversicherungsträgern****1.1.5. ... von sonstigen Trägern des öffentlichen Rechts****1.2. ... von Beteiligungen der Gebietskörperschaft (ohne Finanzunternehmen)****1.3. ... von Unternehmen (ohne Beteiligungen und ohne Finanzunternehmen)**

Darlehen	Ansatz	Staat	Laufzeit	Darlehenshöhe	Buchwert	Zugang	Tilgung	Zinsen	Summe	Schuldendienst-	Buchwert	Netto
Darlehensgeber				Gesamt	31.12.2025					Schuldendienst	31.12.2026	Schuldendienst
Verwendung			Währung/Zinssatz									
Aktenzahl			Zinsindikator									
<b>1.4. ... von Finanzunternehmen</b>												
<b>1.4.1. ... von Finanzunternehmen im Inland</b>												
296/1	639000	AT	2016 - 2041	500.000,00	342.100,00		16.600,00	10.000,00	26.600,00		325.500,00	26.600,00
Volksbank Niederösterreich AG												
Hochwasserschutz, AT88 4715												
0215 7139 220, KndNr.293201778												
21571392200												
euribor6m												
100000/8	850000	AT	2021 - 2042	700.000,00	27.900,00		1.800,00		1.800,00		26.100,00	1.800,00
Hypo NÖ Gruppe Bank AT												
ABA, WVA und												
Siedlungserweiterung 2022, AT37												
5300 0004 6643 2601												
466432601												
100000/8	850000	AT	2021 - 2042	124.670,00	99.800,00		6.200,00	3.000,00	9.200,00		93.600,00	9.200,00
Hypo NÖ Gruppe Bank AT												
ABA, WVA und												
Siedlungserweiterung 2022, AT37												
5300 0004 6643 2601												
466432601												
100000/8	851000	AT	2021 - 2042	323.820,00	86.400,00		5.400,00	7.700,00	13.100,00		81.000,00	13.100,00
Hypo NÖ Gruppe Bank AT												
ABA, WVA und												
Siedlungserweiterung 2022, AT37												
5300 0004 6643 2601												
466432601												
100000/8	851000	AT	2021 - 2042	251.510,00	345.900,00		21.600,00	6.000,00	27.600,00		324.300,00	27.600,00
Hypo NÖ Gruppe Bank AT												
ABA, WVA und												
Siedlungserweiterung 2022, AT37												
5300 0004 6643 2601												
466432601												
100000/20296	612000	AT	2023 - 2038	400.000,00	344.800,00		27.600,00	13.900,00	41.500,00		317.200,00	41.500,00
Hypo NÖ Gruppe Bank AT												
Freiraumgestaltung P1-Treppelweg												
466453102-15Jahre, AT89 5300												
0004 6645 3102 - fix Verzinsung												
466453102 - AT89 5300												

# Voranschlag 2026

Stadtgemeinde Dürnstein

# Einzelnachweis über Finanzschulden und Schuldendienst (Anlage 6c)

Darlehen	Ansatz	Staat	Laufzeit	Darlehenshöhe	Buchwert	Zugang	Tilgung	Zinsen	Summe	Schuldendienst-	Buchwert	Netto
Darlehensgeber				Gesamt	31.12.2025				Schuldendienst	ersätze	31.12.2026	Schuldendienst
Verwendung			Währung/Zinssatz									
Aktenzahl			Zinsindikator									
100003/1	164000	AT	2014 - 2039	1.395.000,00	753.900,00		53.800,00	23.500,00	77.300,00	6.000,00	700.100,00	71.300,00
Kremser Bank und Sparkassen AG												
Auflösung Baukonto FF -			EUR/0,820%									
Dürnstein, AT 44 2022 80770												
7055120												
07707-055120			6 Monate Euribor									
100003/2	850000	AT	2017 - 2041	260.000,00	166.400,00		10.400,00	5.600,00	16.000,00		156.000,00	16.000,00
Kremser Bank und Sparkassen AG												
Brunnenbau, AT 11 2022 8077			EUR/0,002%									
0707 2398												
07707-072398			unbekannt									
100003/10351	029000	AT	2001 - 2036	353.407,99	149.700,00		12.100,00	5.100,00	17.200,00	8.800,00	137.600,00	8.400,00
Kremser Bank und Sparkassen AG												
Mietwohnungen Amtsgebäude,			EUR/4,400%									
Darlehen mit Beleg!!, AT 38 2022												
8000 6204 3005												
0062-043005												
100009/20293	850000	AT	2025 - 2050	49.985,00	49.000,00		2.000,00	1.200,00	3.200,00		47.000,00	3.200,00
Raiffeisenbank Krems				650.000,00								
ABA & WVA 2025 AT42 3239 7045			EUR/0,000%									
1030 0044, fix Verzinsung -												
Laufzeit 25 Jahre (01.03.2050), (												
92,31% ABA & 7,69% WVA)												
100009/20293	851000	AT	2025 - 2050	600.015,00	588.000,00		24.000,00	14.500,00	38.500,00		564.000,00	38.500,00
Raiffeisenbank Krems				650.000,00								
ABA & WVA 2025 AT42 3239 7045			EUR/0,000%									
1030 0044, fix Verzinsung -												
Laufzeit 25 Jahre (01.03.2050), (												
92,31% ABA & 7,69% WVA)												
100011/1	639000	AT	2013 - 2053	1.750.000,00	1.239.600,00		44.300,00	41.200,00	85.500,00		1.195.300,00	85.500,00
Raiffeisenbank Krems eGen												
Hochwasserschutz, AT 51 3239			EUR/1,327%									
7043 1030 0044												
43-10.300.044			6 Monate Euribor									

# Voranschlag 2026

Stadtgemeinde Dürnstein

# Einzelnachweis über Finanzschulden und Schuldendienst (Anlage 6c)

Darlehen	Ansatz	Staat	Laufzeit	Darlehenshöhe	Buchwert	Zugang	Tilgung	Zinsen	Summe	Schuldendienst-	Buchwert	Netto
Darlehensgeber				Gesamt	31.12.2025				Schuldendienst	ersätze	31.12.2026	Schuldendienst
Verwendung			Währung/Zinssatz									
Aktenzahl			Zinsindikator									
100011/20293	850000	AT	2013 - 2037	64.600,00	29.700,00		2.600,00	900,00	3.500,00		27.100,00	3.500,00
Raiffeisenbank Krems eGen												
WVA-Unterloiben, AT 07 32397												
7042 1030 0044												
42-10.300.044												
6 Monate Euribor												
100011/20294	851000	AT	2012 - 2037	209.500,00	100.400,00		8.400,00	3.000,00	11.400,00		92.000,00	11.400,00
Raiffeisenbank Krems eGen												
ABA-Unterloiben, BA 08 und,												
Gedesag, BA 09 AT 60 3239 7041												
1030 0044												
41-10.300.044												
6 Monate Euribor												
100012/639001	639000	AT	2026 - 2029			100,00					100,00	
Bank unbekannt												
Hochwasserschutz Dürnstein West												
EUR/0,000%												
100012/650001	650001	AT	2025 - 2035			100.000,00					100.000,00	
Bank unbekannt												
Eisenbahnkreuzungen (2024)												
EUR/0,000%												
100012/817001	817000	AT	2026 - 2029			31.200,00					31.200,00	
Bank unbekannt												
Neugestaltung Friedhof												
Unterloiben												
EUR/0,000%												
100012/820001	820000	AT	2026 - 2099	100.000,00		100.000,00					100.000,00	
Bank unbekannt												
Bauhof Zubau												
EUR/0,000%												
100012/821020	821020	AT	2026 - 2099			100.000,00					100.000,00	
Bank unbekannt												
Traktor Bauhof												
EUR/0,000%												

## 1.4.2. ... von Finanzunternehmen im Ausland



Darlehen	Ansatz	Staat	Laufzeit	Darlehenshöhe	Buchwert	Zugang	Tilgung	Zinsen	Summe	Schuldendienst-	Buchwert	Netto
Darlehensgeber				Gesamt	31.12.2025					Schuldendienst	31.12.2026	Schuldendienst
Verwendung		Währung/Zinssatz										
Aktenzahl		Zinsindikator										
1.5. ... von Sonstigen												
<b>Zwischensumme</b>					4.407.500,00	331.300,00	245.600,00	135.600,00	381.200,00	14.800,00	4.493.200,00	366.400,00
<b>2. Finanzschulden für den laufenden Aufwand</b>												
2.1. ... von Trägern des öffentlichen Rechts												
2.1.1. ... von Bund, Bundesfonds, Bundeskammern												
2.1.2. ... von Ländern, Landesfonds, Landeskammern												
2.1.3. ... von Gemeinden, Gemeindeverbänden, Gemeindefonds												
2.1.4. ... von Sozialversicherungsträgern												
2.1.5. ... von sonstigen Trägern des öffentlichen Rechts												
2.2. ... von Beteiligungen der Gebietskörperschaft (ohne Finanzunternehmungen)												
2.3. ... von Unternehmen (ohne Beteiligungen und ohne Finanzunternehmungen)												
2.4. ... von Finanzunternehmen												
2.4.1. ... von Finanzunternehmen im Inland												
2.4.2. ... von Finanzunternehmen im Ausland												
2.5. ... von Sonstigen												
<b>Zwischensumme</b>					0,00	0,00	0,00	0,00	0,00	0,00	0,00	0,00
<b>SUMME (1 und 2)</b>					4.407.500,00	331.300,00	245.600,00	135.600,00	381.200,00	14.800,00	4.493.200,00	366.400,00
Davon ohne Quasi-KG *)					2.882.400,00	331.300,00	163.200,00	93.700,00	256.900,00	14.800,00	3.050.500,00	242.100,00
Davon Quasi-KG *)					1.525.100,00	0,00	82.400,00	41.900,00	124.300,00	0,00	1.442.700,00	124.300,00

\*) Quasi-Kapitalgesellschaften außerhalb des Sektors Staat gemäß ESVG (Ansatz 85-86).

ENTWURF

Nachweis über haushaltsinterne Vergütungen (Anlage 6f)



Gruppenebene		Erträge	Aufwendungen
0	Vertretungskörper und allgemeine Verwaltung	0,00	4.000,00
1	Öffentliche Ordnung und Sicherheit	0,00	0,00
2	Unterricht, Erziehung, Sport und Wissenschaft	0,00	27.600,00
3	Kunst, Kultur und Kultus	0,00	101.900,00
4	Soziale Wohlfahrt und Wohnbauförderung	0,00	0,00
5	Gesundheit	0,00	0,00
6	Straßen- und Wasserbau, Verkehr	0,00	51.000,00
7	Wirtschaftsförderung	0,00	93.900,00
8	Dienstleistungen	376.600,00	98.200,00
9	Finanzwirtschaft	0,00	0,00
<b>Summe</b>		<b>376.600,00</b>	<b>376.600,00</b>

ENTWURF

ENTWURF

Leasingspiegel (Anlage 6i)





## Finanzierungsleasing

Ansatz- oder Projektbezeichnung	Anschaffungskosten	Buchwert 31.12.2025	Buchwert 31.12.2026	Summe ausstehender Mindestleasing- zahlungen	Laufzeit	Restlaufzeit in Jahren	Kautionen für Finanzierungsleasing
PV-Bürgerbeteiligung (2 Paneele) (870000)	1.000,00	800,00	700,00	700,00	01.01.2024 - 31.01.2031	5,08	0,00
PV-Bürgerbeteiligung (2 Paneele) (870000)	1.000,00	800,00	700,00	700,00	01.01.2024 - 31.01.2031	5,08	0,00
PV-Bürgerbeteiligung (6 Paneele) (870000)	3.000,00	2.500,00	2.100,00	2.100,00	01.01.2024 - 31.01.2031	5,08	0,00
PV-Bürgerbeteiligung (10 Paneele) (870000)	5.000,00	4.200,00	3.400,00	3.400,00	01.01.2024 - 31.01.2031	5,08	0,00
PV-Bürgerbeteiligung (7 Paneele) (870000)	3.500,00	2.900,00	2.400,00	2.400,00	01.01.2024 - 31.01.2031	5,08	0,00
PV-Bürgerbeteiligung (2 Paneele) (870000)	1.000,00	800,00	700,00	700,00	01.01.2024 - 31.01.2031	5,08	0,00
PV-Bürgerbeteiligung (10 Paneele) (870000)	5.000,00	4.200,00	3.400,00	3.400,00	01.01.2024 - 31.01.2031	5,08	0,00
PV-Bürgerbeteiligung (1 Paneel) (870000)	500,00	400,00	300,00	300,00	01.01.2024 - 31.01.2031	5,08	0,00
PV-Bürgerbeteiligung (2 Paneele) (870000)	1.000,00	800,00	700,00	700,00	01.01.2024 - 31.01.2031	5,08	0,00
PV-Bürgerbeteiligung (2 Paneele) (870000)	1.000,00	800,00	700,00	700,00	01.01.2024 - 31.01.2025		0,00
PV-Bürgerbeteiligung (2 Paneele) (870000)	1.000,00	800,00	700,00	700,00	01.01.2024 - 31.01.2031	5,08	0,00
PV-Bürgerbeteiligung (2 Paneele) (870000)	1.000,00	800,00	700,00	700,00	01.01.2024 - 31.01.2031	5,08	0,00
PV-Bürgerbeteiligung (2 Paneele) (870000)	1.000,00	800,00	700,00	700,00	01.01.2024 - 31.01.2031	5,08	0,00
PV-Bürgerbeteiligung (2 Paneele) (870000)	1.000,00	800,00	700,00	700,00	01.01.2024 - 31.01.2031	5,08	0,00
PV-Bürgerbeteiligung (2 Paneele) (870000)	1.000,00	800,00	700,00	700,00	01.01.2024 - 31.01.2031	5,08	0,00
PV-Bürgerbeteiligung (1 Paneel) (870000)	500,00	400,00	300,00	300,00	01.01.2024 - 31.01.2031	5,08	0,00
PV-Bürgerbeteiligung (10 Paneele) (870000)	5.000,00	4.200,00	3.400,00	3.400,00	01.01.2024 - 31.01.2031	5,08	0,00
PV-Bürgerbeteiligung (10 Paneele) (870000)	5.000,00	4.200,00	3.500,00	3.500,00	01.01.2024 - 31.01.2031	5,08	0,00
PV-Bürgerbeteiligung (4 Paneele) (870000)	2.000,00	1.700,00	1.400,00	1.400,00	01.01.2024 - 31.01.2031	5,08	0,00
PV-Bürgerbeteiligung (10 Paneele) (870000)	5.000,00	4.200,00	3.400,00	3.400,00	01.01.2024 - 31.01.2031	5,08	0,00

# Voranschlag 2026

Stadtgemeinde Dürnstein

## Leasingspiegel (Anlage 6i)

PV-Bürgerbeteiligung (5 Paneele) (870000)	2.500,00	2.100,00	1.700,00	1.700,00	01.01.2024 - 31.01.2031	5,08	0,00
PV-Bürgerbeteiligung (4 Paneele) (870000)	2.000,00	1.700,00	1.400,00	1.400,00	01.01.2024 - 31.01.2031	5,08	0,00
PV-Bürgerbeteiligung (3 Paneele) (870000)	1.500,00	1.300,00	1.100,00	1.100,00	01.01.2024 - 31.01.2031	5,08	0,00
PV-Bürgerbeteiligung ( 2 Paneele) (870000)	1.000,00	800,00	700,00	700,00	01.01.2024 - 31.01.2031	5,08	0,00
PV-Bürgerbeteiligung (10 Paneele) (870000)	5.000,00	4.200,00	3.400,00	3.400,00	01.01.2024 - 31.01.2031	5,08	0,00
PV-Bürgerbeteiligung (10 Paneele) (870000)	5.000,00	4.200,00	3.400,00	3.400,00	01.01.2024 - 31.01.2031	5,08	0,00
PV-Bürgerbeteiligung (1 Paneele) (870000)	500,00	400,00	300,00	300,00	01.01.2024 - 31.01.2031	5,08	0,00
PV-Bürgerbeteiligung (5 Paneele) (870000)	2.500,00	2.100,00	1.700,00	1.700,00	01.01.2024 - 31.01.2031	5,08	0,00
PV-Bürgerbeteiligung (1 Paneele) (870000)	500,00	400,00	300,00	300,00	01.01.2024 - 31.01.2031	5,08	0,00
PV-Bürgerbeteiligung (10 Paneele) (870000)	5.000,00	4.200,00	3.400,00	3.400,00	01.01.2024 - 31.01.2025		0,00
PV-Bürgerbeteiligung (10 Paneele) (870000)	5.000,00	4.200,00	3.400,00	3.400,00	01.01.2024 - 31.01.2031	5,08	0,00
<b>Summe</b>	<b>75.000,00</b>	<b>62.500,00</b>	<b>51.400,00</b>	<b>51.400,00</b>			<b>0,00</b>

### Wirtschaftliche Unternehmungen, Betriebe, betriebsähnliche Einrichtungen gem. § 1 Abs. 2

<b>Summe</b>	<b>0,00</b>	<b>0,00</b>	<b>0,00</b>	<b>0,00</b>			
--------------	-------------	-------------	-------------	-------------	--	--	--

### Operating Leasing

Ansatz- oder Projektbezeichnung	Laufzeit Grundmietzeit in Jahren	Gesamtkosten	Einmalkaution	Leasingentgelt (ohne laufender Kautions)	Laufende Kautions	Restlaufzeit in Jahren	Kumulierte Restzahlungen
<b>Summe</b>		<b>0,00</b>	<b>0,00</b>	<b>0,00</b>	<b>0,00</b>		<b>0,00</b>

### Wirtschaftliche Unternehmungen, Betriebe, betriebsähnliche Einrichtungen gem. § 1 Abs. 2

<b>Summe</b>		<b>0,00</b>	<b>0,00</b>	<b>0,00</b>	<b>0,00</b>		<b>0,00</b>
--------------	--	-------------	-------------	-------------	-------------	--	-------------

ENTWURF

Rückstellungsspiegel (Anlage 6q)



Rückstellung	Stand 31.12.2025	Dotierungen (+)	Auflösung inkl. Verbrauch (-)	Stand 31.12.2026
<b>Kurzfristig</b>	<b>0,00</b>	<b>0,00</b>	<b>0,00</b>	<b>0,00</b>
Rückstellungen für Prozesskosten				
Rückstellungen für nicht konsumierte Urlaube				
Rückstellungen für ausstehende Rechnungen				
Sonstige kurzfristige Rückstellungen				
<b>Langfristig</b>	<b>107.000,00</b>	<b>12.700,00</b>	<b>700,00</b>	<b>119.000,00</b>
Rückstellungen für Abfertigungen		3.200,00		3.200,00
Rückstellungen für Jubiläumszuwendungen	107.000,00	9.500,00	700,00	115.800,00
Rückstellungen für Haftungen				
Rückstellungen für Sanierung von Altlasten				
Rückstellungen für Pensionen (Säule I)				
Sonstige langfristige Rückstellungen				
<b>Gesamtsumme</b>	<b>107.000,00</b>	<b>12.700,00</b>	<b>700,00</b>	<b>119.000,00</b>

ENTWURF

ENTWURF

Dienstpostenplan  
- interne Anlage b





Dienstpostenplan															
Verwendungs- zweig	Verwendung	Bezeichnung des Dienstzweiges	Dienst- zweig Nr.	Tätigkeits- profil	Zahl der Dienst- posten	Verwendungs- bzw. Entlohnungsgruppe		Funktionsdienstposten						Hinweis	
								Zahl der Funktions- dienst- posten	Art des Funktions- dienstpostens		Bezeichnung	Funktionsgruppe			Personal- zulage
												(§ 2 Abs. 3 lit. a - d GBDO)	(§ 6 Abs. 3 Z 1 - 4 NÖ GBedG 2025)		
(NÖ GBedG 2025)	(NÖ GBedG 2025)	(GBDO/GVBG)	(GBDO/GVBG)	(NÖ GBedG 2025)		(GBDO/GVBG)	(NÖ GBedG 2025)								
Verwaltungsdienst	Gehobener Dienst	Gehobener Verwaltungsdienst	56	/ 4.2.	1	6	/ V2	1	a	/ 1	Amtsleitung	7	/ FL2	ja	
Verwaltungsdienst	Fachdienst	Rechnungsfachdienst	69	/ 4.1.	1	5	/ V1	1	d	/ 4	ung und Kassenverwaltung Amtslei	6	/ FE1	nein	
Verwaltungsdienst	Fachdienst	Standesbeamten-(oder Staatsbürgerschafts- )fachdienst	70	/ 4.1.	1	5	/ V1	1	d	/ 4	Standesamt	6	/ FE1	nein	
Verwaltungsdienst	Fachdienst	Verwaltungsfachdienst	71	/ 4.1.	2	5	/ V1			/			/		
Technischer Dienst	Fachdienst	Facharbeiter	2	/ 3.1.	1	5	/ T1	1	d	/ 4	Bauhof-Leiter	6	/ FE1	ja	
Technischer Dienst	Fachdienst	Facharbeiter	2	/ 3.1.	1	5	/ T1	1	d	/ 4	Wassermeister	6	/ FE1	nein	
Technischer Dienst	Fachdienst	Facharbeiter	2	/ 3.1.	5	5	/ T1			/			/		
Hilfsdienst	Hilfsdienst	Hilfsdienst	17	/ 1.1.	1	1	/ A1			/			/		
Elementar- und sozialpädagogischer Dienst	Fachdienst	Kindergartenhilfsdienst	12	/ 7.1.	3	3	/ P1			/			/		
Elementar- und sozialpädagogischer Dienst	Gehobener Dienst	Kindergarten- und Horterzieherdienst	107	/ 7.2.	2	klk	/ P2			/			/		
Elementar- und sozialpädagogischer Dienst	Fachdienst	Kindergartenhilfsdienst	12	/ 7.1.	1	3	/ P1			/			/		
Assistenzdienst	Assistenzdienst	Schulwart	16	/ 2.1.	1	2	/ A2			/			/		
Assistenzdienst	Assistenzdienst	Bademeister	9	/ 2.1.	2	4	/ A2			/			/		
Hilfsdienst	Hilfsdienst	Allgemeiner Hilfsdienst	87	/ 1.1.	1	2	/ A1			/			/		Aushilfe Bad
Hilfsdienst	Hilfsdienst	Allgemeiner Hilfsdienst	87	/ 1.1.	1	2	/ A1			/			/		Reinigung
Elementar- und sozialpädagogischer Dienst	Fachdienst	Kindergartenhilfsdienst	12	/ 7.1.	2	3	/ P1			/			/		Ferienbetreuung

ENTWURF

Nachweis Vermögen mit abgeänderter Nutzungsdauer



Konto	Bezeichnung	Nutzungsdauer lt. VRV	Abweichende Nutzungsdauer	Begründung
2/0060001/00967	Renovierung Rathaus	50,0	25,0	keine Substanzveränderung
2/0060001/01833	KT Renovierung Rathaus	50,0	25,0	keine Substanzveränderung
2/0440001/00973	Programm Mokis	0,0	4,0	GLEICHlautend zu EDV Hardware
3/0060001/00968	Sanierung 2018	50,0	25,0	Keine Substanzveränderung aber wesentliche Verbesserung
3/0060001/01834	KT Sanierung 2018	50,0	25,0	Keine Substanzveränderung aber wesentliche Verbesserung
3/0440001/01039	WVA Dürnstein BA 12 LK Kanal/Wasser (30%)	0,0	25,0	lt Empfehlung IVW 3
3/0440001/01067	ABA BA 12 LK Kanal/Wasser (70%)	0,0	25,0	Laut Empfehlung IVW 3
3/0440001/01838	KT WVA Dürnstein BA 12 LK Kanal/Wasser	0,0	25,0	lt Empfehlung IVW 3
3/0440001/01852	KT ABA BA 12 LK Kanal/Wasser	0,0	25,0	Laut Empfehlung IVW 3
3/0460003/00860	WVA Waldhütten 1973	33,0	50,0	LT. Kostenleistungsrechnung NÖ LReg.
3/0460003/00861	WVA Dürnstein 1960-1990	33,0	50,0	LT. Kostenleistungsrechnung NÖ LReg.
3/0460003/00862	WVA Erweiterung Dürnstein, UL, OL	33,0	50,0	LT. Kostenleistungsrechnung NÖ LReg.
3/0460003/00863	WVA Dürnstein BA 01	33,0	50,0	LT. Kostenleistungsrechnung NÖ LReg.
3/0460003/00864	WVA Dürnstein BA 01 SP	33,0	40,0	LT. Kostenleistungsrechnung NÖ LReg.
3/0460003/00865	WVA Dürnstein BA 01 Gew	33,0	40,0	LT. Kostenleistungsrechnung NÖ LReg.
3/0460003/00866	WVA Dürnstein BA 02 UL	33,0	50,0	LT. Kostenleistungsrechnung NÖ LReg.
3/0460003/00867	WVA Dürnstein BA 03 UL	33,0	50,0	LT. Kostenleistungsrechnung NÖ LReg.
3/0460003/00868	WVA Dürnstein 1990-2016	33,0	50,0	LT. Kostenleistungsrechnung NÖ LReg.
3/0460003/00869	WVA Dürnstein BA 04 HW 6/2013 Brunnenvorschacht	33,0	40,0	LT. Kostenleistungsrechnung NÖ LReg.
3/0460003/00870	WVA Dürnstein BA 05 Brunnenausbau	33,0	40,0	LT. Kostenleistungsrechnung NÖ LReg.
3/0460003/01038	WVA BA 05 UFG Zuschuss	33,0	40,0	Ursprüngliche Nutzungsdauer
3/0460003/01825	KT WVA Erweiterung Dürnstein, UL, OL	33,0	50,0	LT. Kostenleistungsrechnung NÖ LReg.
3/0460003/01826	KT WVA Dürnstein BA 01	33,0	50,0	LT. Kostenleistungsrechnung NÖ LReg.
3/0460003/01827	KT WVA Dürnstein BA 01 SP	33,0	40,0	LT. Kostenleistungsrechnung NÖ LReg.
3/0460003/01828	KT WVA Dürnstein BA 01 Gew	33,0	40,0	LT. Kostenleistungsrechnung NÖ LReg.
3/0460003/01829	KT WVA Dürnstein BA 04 HW 6/2013 Brunnenvorschacht	33,0	40,0	LT. Kostenleistungsrechnung NÖ LReg.
3/0460003/01830	KT WVA Dürnstein BA 05 Brunnenausbau	33,0	40,0	LT. Kostenleistungsrechnung NÖ LReg.
4/0440001/00789	EDV 2014 EDV Umstellung Standesamt und Staatsbürgerschaft	0,0	4,0	Anlehnung auf Hardware
4/0440001/00791	Anschaffung 2017 Flächenwidmungsplan Dinstlgut	0,0	10,0	Laut Empfehlung IVW3
4/0440001/00792	Anschaffung 2016 Teilbebauungsplan, Umwidmungen	0,0	10,0	Laut Empfehlung IVW3
4/0440001/00793	Anschaffung 2015 Flächenwidmungsänderung	0,0	10,0	Laut Empfehlung IVW3
4/0440001/00794	Anschaffung 2014 Wachauzonen, Grüngürtel Weingarten Fläch	0,0	10,0	Laut Empfehlung IVW3
4/0440001/00795	Anschaffung 2013 Wachauzonen	0,0	10,0	Laut Empfehlung IVW3
4/0440001/00796	Anschaffung 2012 Digitales Kataster	0,0	10,0	Laut Empfehlung IVW3
4/0440001/00797	Anschaffung 2011 Web Office	0,0	10,0	Laut Empfehlung IVW3
4/0440001/00798	Anschaffung 2010 Gefahrenzonen	0,0	10,0	Laut Empfehlung IVW3
4/0440001/00799	Anschaffung 2009 Freihaltung v. best. Teilen v. Bauwerken	0,0	10,0	Laut Empfehlung IVW3
4/0440001/00800	Anschaffung 2008 Änderung Raumordnungsplan	0,0	10,0	Laut Empfehlung IVW3
4/0440001/00893	EDV 2013 Gemdat K5 Installation	0,0	10,0	Voraussichtliche Nutzung
4/0440001/00971	Baumkataster	0,0	10,0	In Anlehnung auf Flächenwidmungsplan

Konto	Bezeichnung	Nutzungsdauer lt. VRV	Abweichende Nutzungsdauer	Begründung
4/0440001/00997	EDV 2018 K 5 erfassen u. DSGVO u. Geo Office	0,0	4,0	Anlehnung auf Hardware
4/0440001/01000	Anschaffung 2018 Baulanderweiterung KG UL, Dinstlgut Teilbeb	0,0	10,0	lt Empfehlung von IVW 3
4/0440001/01015	EDV 2019 Firewall 5 Lizenzen	0,0	4,0	In Anlehnung auf Hardware
4/0440001/01029	MS Office 2019 Standart 1 Lizenz	0,0	4,0	In Anlehnung an Hardware
4/0440001/01030	Anschaffung 2020 Umwidmung Dürnstein	0,0	10,0	Laut Empfehlung IVW3
4/0440001/01031	Gemdat (Cloud, virtueller server, SSL zertifikat	0,0	4,0	In Anlehnung auf Hardware
5/0150002/01010	Elektro Renault Kangoo	10,0	7,0	Gebraucht gekauft

MFP - Ergebnishaushalt Gesamt 1. Ebene  
- interne Vergütungen enthalten





MVAG	Mittelverwendungs- und -aufbringungsgruppen (1. Ebene)	VA 2026	Plan 2027	Plan 2028	Plan 2029	Plan 2030
211	Erträge aus der operativen Verwaltungstätigkeit	3.444.400,00	3.046.000,00	3.020.700,00	3.041.100,00	3.069.800,00
212	Erträge aus Transfers	975.100,00	327.800,00	288.800,00	286.500,00	276.500,00
213	Finanzerträge	500,00	500,00	500,00	500,00	500,00
<b>21</b>	<b>Summe Erträge</b>	<b>4.420.000,00</b>	<b>3.374.300,00</b>	<b>3.310.000,00</b>	<b>3.328.100,00</b>	<b>3.346.800,00</b>
221	Personalaufwand	1.033.700,00	882.200,00	907.400,00	922.400,00	450.400,00
222	Sachaufwand	1.962.900,00	1.374.800,00	1.361.200,00	1.343.500,00	1.342.900,00
223	Transferaufwand	1.078.100,00	1.039.700,00	1.085.200,00	1.143.300,00	1.205.900,00
224	Finanzaufwand	156.200,00	179.500,00	170.900,00	162.200,00	153.400,00
<b>22</b>	<b>Summe Aufwendungen</b>	<b>4.230.900,00</b>	<b>3.476.200,00</b>	<b>3.524.700,00</b>	<b>3.571.400,00</b>	<b>3.152.600,00</b>
<b>SA0</b>	<b>Saldo (0) Nettoergebnis (21 - 22)</b>	<b>189.100,00</b>	<b>-101.900,00</b>	<b>-214.700,00</b>	<b>-243.300,00</b>	<b>194.200,00</b>
230	Entnahmen von Haushaltsrücklagen	197.800,00	72.300,00			
240	Zuweisungen an Haushaltsrücklagen					
<b>SA01</b>	<b>Saldo (01) Haushaltsrücklagen (230 - 240)</b>	<b>197.800,00</b>	<b>72.300,00</b>	<b>0,00</b>	<b>0,00</b>	<b>0,00</b>
<b>SA00</b>	<b>Saldo (00) Nettoergebnis nach Haushaltsrücklagen (Saldo 0 + Saldo 01)</b>	<b>386.900,00</b>	<b>-29.600,00</b>	<b>-214.700,00</b>	<b>-243.300,00</b>	<b>194.200,00</b>

ENTWURF

MFP - Ergebnishaushalt Gesamt 1. und 2. Ebene  
- interne Vergütungen enthalten



MVAG	Mittelverwendungs- und aufbringungsgruppen (1. und 2. Ebene)	VA 2026	Plan 2027	Plan 2028	Plan 2029	Plan 2030
<b>211</b>	<b>Erträge aus der operativen Verwaltungstätigkeit</b>	<b>3.444.400,00</b>	<b>3.046.000,00</b>	<b>3.020.700,00</b>	<b>3.041.100,00</b>	<b>3.069.800,00</b>
2111	Erträge aus eigenen Abgaben	792.700,00	792.800,00	792.900,00	793.000,00	793.100,00
2112	Erträge aus Ertragsanteilen	904.000,00	940.100,00	977.700,00	1.016.900,00	1.057.500,00
2113	Erträge aus Gebühren	746.000,00	746.000,00	746.000,00	712.700,00	712.700,00
2114	Erträge aus Leistungen	493.900,00	107.300,00	107.300,00	107.300,00	107.300,00
2115	Erträge aus Besitz und wirtschaftlicher Tätigkeit	329.100,00	329.100,00	329.100,00	329.100,00	329.100,00
2116	Erträge aus Veräußerung und sonstige Erträge	178.000,00	102.100,00	67.700,00	82.100,00	67.700,00
2117	Nicht finanzierungswirksame operative Erträge	700,00	28.600,00			2.400,00
<b>212</b>	<b>Erträge aus Transfers</b>	<b>975.100,00</b>	<b>327.800,00</b>	<b>288.800,00</b>	<b>286.500,00</b>	<b>276.500,00</b>
2121	Transferertrag von Trägern des öffentlichen Rechts	845.500,00	199.800,00	172.500,00	172.500,00	166.500,00
2122	Transferertrag von Beteiligungen					
2123	Transferertrag von Unternehmen (mit Finanzunternehmen)					
2124	Transferertrag von Haushalten und Organisationen ohne Erwerbscharakter	18.000,00	18.000,00	18.000,00	18.000,00	18.000,00
2125	Transferertrag vom Ausland					
2126	Investitions- und Tilgungszuschüsse zwischen Unternehmungen und Betrieben der Gebietskörperschaft und der Gebietskörperschaft					
2127	Nicht finanzierungswirksamer Transferertrag	111.600,00	110.000,00	98.300,00	96.000,00	92.000,00
<b>213</b>	<b>Finanzerträge</b>	<b>500,00</b>	<b>500,00</b>	<b>500,00</b>	<b>500,00</b>	<b>500,00</b>
2131	Erträge aus Zinsen					
2132	Erträge aus Zinsen aus derivativen Finanzinstrumenten mit und ohne Grundgeschäft					
2133	Erträge aus Gewinnentnahmen von marktbestimmten Betrieben					
2134	Sonstige Finanzerträge	500,00	500,00	500,00	500,00	500,00
2135	Erträge aus Dividenden/Gewinnausschüttungen					
2136	Sonstige nicht finanzierungswirksame Finanzerträge					
<b>21</b>	<b>Summe Erträge</b>	<b>4.420.000,00</b>	<b>3.374.300,00</b>	<b>3.310.000,00</b>	<b>3.328.100,00</b>	<b>3.346.800,00</b>
<b>221</b>	<b>Personalaufwand</b>	<b>1.033.700,00</b>	<b>882.200,00</b>	<b>907.400,00</b>	<b>922.400,00</b>	<b>450.400,00</b>
2211	Personalaufwand (Bezüge, Nebengebühren, Mehrleistungen)	815.500,00	680.700,00	699.400,00	711.800,00	346.000,00
2212	Gesetzlicher und freiwilliger Sozialaufwand	203.300,00	193.900,00	199.200,00	202.800,00	98.200,00
2213	Sonstiger Personalaufwand	2.200,00	1.200,00	1.200,00	1.200,00	
2214	Nicht finanzierungswirksamer Personalaufwand	12.700,00	6.400,00	7.600,00	6.600,00	6.200,00
<b>222</b>	<b>Sachaufwand</b>	<b>1.962.900,00</b>	<b>1.374.800,00</b>	<b>1.361.200,00</b>	<b>1.343.500,00</b>	<b>1.342.900,00</b>
2221	Gebrauchs- und Verbrauchsgüter, Handelswaren	68.800,00	68.400,00	68.800,00	68.400,00	68.400,00
2222	Verwaltungs- und Betriebsaufwand	157.200,00	157.900,00	150.200,00	150.300,00	150.400,00

# Voranschlag 2026 (Plan 2027 - 2030)

Stadtgemeinde Dürnstein

# MFP - Ergebnishaushalt Gesamt 1. und 2. Ebene - interne Vergütungen enthalten

MVAG	Mittelverwendungs- und aufbringungsgruppen (1. und 2. Ebene)	VA 2026	Plan 2027	Plan 2028	Plan 2029	Plan 2030
2223	Leasing- und Mietaufwand	36.800,00	36.700,00	36.800,00	36.800,00	36.900,00
2224	Instandhaltung	274.000,00	175.600,00	188.600,00	178.700,00	188.700,00
2225	Sonstiger Sachaufwand	890.300,00	415.600,00	422.300,00	426.300,00	432.200,00
2226	Nicht finanzierungswirksamer Sachaufwand	535.800,00	520.600,00	494.500,00	483.000,00	466.300,00
<b>223</b>	<b>Transferaufwand</b>	<b>1.078.100,00</b>	<b>1.039.700,00</b>	<b>1.085.200,00</b>	<b>1.143.300,00</b>	<b>1.205.900,00</b>
2231	Transferaufwand an Träger des öffentlichen Rechts	1.059.800,00	1.021.400,00	1.066.900,00	1.125.000,00	1.187.600,00
2232	Transferaufwand an Beteiligungen					
2233	Transferaufwand an Unternehmen (mit Finanzunternehmen)					
2234	Transferaufwand an Haushalte und Organisationen ohne Erwerbscharakter	18.300,00	18.300,00	18.300,00	18.300,00	18.300,00
2235	Transferaufwand an das Ausland					
2236	Investitions- und Tilgungszuschüsse zwischen Unternehmungen und Betrieben der Gebietskörperschaft und der Gebietskörperschaft					
2237	Nicht finanzierungswirksamer Transferaufwand					
<b>224</b>	<b>Finanzaufwand</b>	<b>156.200,00</b>	<b>179.500,00</b>	<b>170.900,00</b>	<b>162.200,00</b>	<b>153.400,00</b>
2241	Aufwendungen für Zinsen	135.900,00	159.200,00	150.600,00	141.900,00	133.100,00
2242	Zinsen und sonstige Aufwendungen aus derivativen Finanzinstrumenten mit und ohne Grundgeschäft					
2243	Gewinnentnahmen von Unternehmungen und marktbestimmten Betrieben der Gebietskörperschaft (innerhalb der Gebietskörperschaft)					
2244	Sonstiger Finanzaufwand	20.300,00	20.300,00	20.300,00	20.300,00	20.300,00
2245	Nicht finanzierungswirksamer Finanzaufwand					
<b>22</b>	<b>Summe Aufwendungen</b>	<b>4.230.900,00</b>	<b>3.476.200,00</b>	<b>3.524.700,00</b>	<b>3.571.400,00</b>	<b>3.152.600,00</b>
<b>SA0</b>	<b>Saldo (0) Nettoergebnis (21 - 22)</b>	<b>189.100,00</b>	<b>-101.900,00</b>	<b>-214.700,00</b>	<b>-243.300,00</b>	<b>194.200,00</b>
<b>230</b>	<b>Entnahmen von Haushaltsrücklagen</b>	<b>197.800,00</b>	<b>72.300,00</b>	<b>0,00</b>	<b>0,00</b>	<b>0,00</b>
2301	Entnahmen von Haushaltsrücklagen	197.800,00	72.300,00			
<b>240</b>	<b>Zuweisungen an Haushaltsrücklagen</b>	<b>0,00</b>	<b>0,00</b>	<b>0,00</b>	<b>0,00</b>	<b>0,00</b>
2401	Zuweisungen an Haushaltsrücklagen					
<b>SA01</b>	<b>Saldo (01) Haushaltsrücklagen (230 - 240)</b>	<b>197.800,00</b>	<b>72.300,00</b>	<b>0,00</b>	<b>0,00</b>	<b>0,00</b>
<b>SA00</b>	<b>Saldo (00) Nettoergebnis nach Haushaltsrücklagen (Saldo 0 + Saldo 01)</b>	<b>386.900,00</b>	<b>-29.600,00</b>	<b>-214.700,00</b>	<b>-243.300,00</b>	<b>194.200,00</b>

MFP - Finanzierungshaushalt Gesamt 1. Ebene  
- interne Vergütungen enthalten





MVAG	Mittelverwendungs- und -aufbringungsgruppen (1. Ebene)	VA 2026	Plan 2027	Plan 2028	Plan 2029	Plan 2030
<b>OPERATIVE GEBARUNG</b>						
311	Einzahlungen aus operativer Verwaltungstätigkeit	3.333.400,00	3.017.400,00	3.020.700,00	3.041.100,00	3.067.400,00
312	Einzahlungen aus Transfers	863.500,00	217.800,00	190.500,00	190.500,00	184.500,00
313	Einzahlungen aus Finanzerträgen	500,00	500,00	500,00	500,00	500,00
<b>31</b>	<b>Summe Einzahlungen operative Gebarung</b>	<b>4.197.400,00</b>	<b>3.235.700,00</b>	<b>3.211.700,00</b>	<b>3.232.100,00</b>	<b>3.252.400,00</b>
321	Auszahlungen aus Personalaufwand	1.021.000,00	875.800,00	899.800,00	915.800,00	444.200,00
322	Auszahlungen aus Sachaufwand	1.316.800,00	854.200,00	866.700,00	860.500,00	876.600,00
323	Auszahlungen aus Transfers	1.030.000,00	989.800,00	1.036.600,00	1.093.900,00	1.155.500,00
324	Auszahlungen aus Finanzaufwand	156.200,00	179.500,00	170.900,00	162.200,00	153.400,00
<b>32</b>	<b>Summe Auszahlungen operative Gebarung</b>	<b>3.524.000,00</b>	<b>2.899.300,00</b>	<b>2.974.000,00</b>	<b>3.032.400,00</b>	<b>2.629.700,00</b>
<b>SA1</b>	<b>Saldo (1) Geldfluss aus der operativen Gebarung (31 – 32)</b>	<b>673.400,00</b>	<b>336.400,00</b>	<b>237.700,00</b>	<b>199.700,00</b>	<b>622.700,00</b>
<b>INVESTIVE GEBARUNG</b>						
331	Einzahlungen aus der Investitionstätigkeit					
332	Einzahlungen aus der Rückzahlung von Darlehen sowie gewährten Vorschüssen					
333	Einzahlungen aus Kapitaltransfers	168.500,00	26.900,00	26.900,00	26.900,00	26.900,00
<b>33</b>	<b>Summe Einzahlungen investive Gebarung</b>	<b>168.500,00</b>	<b>26.900,00</b>	<b>26.900,00</b>	<b>26.900,00</b>	<b>26.900,00</b>
341	Auszahlungen aus der Investitionstätigkeit	939.400,00	727.200,00	27.200,00	27.200,00	27.200,00
342	Auszahlungen aus der Gewährung von Darlehen sowie gewährten Vorschüssen					
343	Auszahlungen aus Kapitaltransfers	48.100,00	49.900,00	48.600,00	49.400,00	50.400,00
<b>34</b>	<b>Summe Auszahlungen investive Gebarung</b>	<b>987.500,00</b>	<b>777.100,00</b>	<b>75.800,00</b>	<b>76.600,00</b>	<b>77.600,00</b>
<b>SA2</b>	<b>Saldo (2) Geldfluss aus der investiven Gebarung (33 – 34)</b>	<b>-819.000,00</b>	<b>-750.200,00</b>	<b>-48.900,00</b>	<b>-49.700,00</b>	<b>-50.700,00</b>
<b>SA3</b>	<b>Saldo (3) Nettofinanzierungssaldo (Saldo 1 + Saldo 2)</b>	<b>-145.600,00</b>	<b>-413.800,00</b>	<b>188.800,00</b>	<b>150.000,00</b>	<b>572.000,00</b>

MVAG	Mittelverwendungs- und -aufbringungsgruppen (1. Ebene)	VA 2026	Plan 2027	Plan 2028	Plan 2029	Plan 2030
<b>FINANZIERUNGSTÄTIGKEIT</b>						
351	Einzahlungen aus der Aufnahme von Finanzschulden	331.300,00	700.100,00			100,00
353	Einzahlungen infolge eines Kapitaltausches bei derivativen Finanzinstrumenten mit Grundgeschäft					
355	Einzahlungen aus dem Abgang von Finanzinstrumenten					
<b>35</b>	<b>Summe Einzahlungen aus der Finanzierungstätigkeit</b>	<b>331.300,00</b>	<b>700.100,00</b>	<b>0,00</b>	<b>0,00</b>	<b>100,00</b>
361	Auszahlungen aus der Tilgung von Finanzschulden	256.700,00	289.000,00	290.000,00	293.100,00	294.300,00
363	Auszahlungen infolge eines Kapitaltausches bei derivativen Finanzinstrumenten mit Grundgeschäft					
365	Auszahlungen für den Erwerb von Finanzinstrumenten					
<b>36</b>	<b>Summe Auszahlungen aus der Finanzierungstätigkeit</b>	<b>256.700,00</b>	<b>289.000,00</b>	<b>290.000,00</b>	<b>293.100,00</b>	<b>294.300,00</b>
<b>SA4</b>	<b>Saldo (4) Geldfluss aus der Finanzierungstätigkeit (35 – 36)</b>	<b>74.600,00</b>	<b>411.100,00</b>	<b>-290.000,00</b>	<b>-293.100,00</b>	<b>-294.200,00</b>
<b>SA5</b>	<b>Saldo (5) Geldfluss aus der voranschlagswirksamen Gebarung (Saldo 3 + Saldo 4)</b>	<b>-71.000,00</b>	<b>-2.700,00</b>	<b>-101.200,00</b>	<b>-143.100,00</b>	<b>277.800,00</b>

MFP - Finanzierungshaushalt Gesamt 1. und 2. Ebene  
- interne Vergütungen enthalten



MVAG	Mittelverwendungs- und aufbringungsgruppen (1. und 2. Ebene)	VA 2026	Plan 2027	Plan 2028	Plan 2029	Plan 2030
<b>311</b>	<b>Einzahlungen aus operativer Verwaltungstätigkeit</b>	<b>3.333.400,00</b>	<b>3.017.400,00</b>	<b>3.020.700,00</b>	<b>3.041.100,00</b>	<b>3.067.400,00</b>
3111	Einzahlungen aus eigenen Abgaben	792.700,00	792.800,00	792.900,00	793.000,00	793.100,00
3112	Einzahlungen aus Ertragsanteilen	904.000,00	940.100,00	977.700,00	1.016.900,00	1.057.500,00
3113	Einzahlungen aus Gebühren	746.000,00	746.000,00	746.000,00	712.700,00	712.700,00
3114	Einzahlungen aus Leistungen	493.900,00	107.300,00	107.300,00	107.300,00	107.300,00
3115	Einzahlungen aus Besitz und wirtschaftlicher Tätigkeit	329.100,00	329.100,00	329.100,00	329.100,00	329.100,00
3116	Einzahlungen aus Veräußerung von geringwertigen Wirtschaftsgütern (GWG) und sonstige Einzahlungen	67.700,00	102.100,00	67.700,00	82.100,00	67.700,00
<b>312</b>	<b>Einzahlungen aus Transfers</b>	<b>863.500,00</b>	<b>217.800,00</b>	<b>190.500,00</b>	<b>190.500,00</b>	<b>184.500,00</b>
3121	Transferzahlungen von Trägern des öffentlichen Rechts	845.500,00	199.800,00	172.500,00	172.500,00	166.500,00
3122	Transferzahlungen von Beteiligungen					
3123	Transferzahlungen von Unternehmen (inkl. Finanzunternehmen)					
3124	Transferzahlungen von Haushalten und Organisationen ohne Erwerbscharakter	18.000,00	18.000,00	18.000,00	18.000,00	18.000,00
3125	Transferzahlungen vom Ausland					
3126	Investitions- und Tilgungszuschüsse zwischen Unternehmungen und Betrieben der Gebietskörperschaft und der Gebietskörperschaft					
<b>313</b>	<b>Einzahlungen aus Finanzerträgen</b>	<b>500,00</b>	<b>500,00</b>	<b>500,00</b>	<b>500,00</b>	<b>500,00</b>
3131	Einzahlungen aus Zinserträgen					
3132	Einzahlungen aus Zinsen aus derivativen Finanzinstrumenten mit und ohne Grundgeschäft					
3133	Einzahlungen aus Gewinnentnahmen von marktbestimmten Betrieben					
3134	Sonstige Einzahlungen aus Finanzerträgen	500,00	500,00	500,00	500,00	500,00
3135	Einzahlungen aus Dividenden/Gewinnausschüttungen					
<b>31</b>	<b>Summe Einzahlungen operative Gebarung</b>	<b>4.197.400,00</b>	<b>3.235.700,00</b>	<b>3.211.700,00</b>	<b>3.232.100,00</b>	<b>3.252.400,00</b>
<b>321</b>	<b>Auszahlungen aus Personalaufwand</b>	<b>1.021.000,00</b>	<b>875.800,00</b>	<b>899.800,00</b>	<b>915.800,00</b>	<b>444.200,00</b>
3211	Auszahlungen für Personalaufwand (Bezüge, Nebengebühren, und Mehrleistungsvergütungen)	815.500,00	680.700,00	699.400,00	711.800,00	346.000,00
3212	Auszahlungen für gesetzliche und freiwillige Sozialaufwendungen	203.300,00	193.900,00	199.200,00	202.800,00	98.200,00
3213	Auszahlungen aus sonstigem Personalaufwand	2.200,00	1.200,00	1.200,00	1.200,00	
<b>322</b>	<b>Auszahlungen aus Sachaufwand</b>	<b>1.316.800,00</b>	<b>854.200,00</b>	<b>866.700,00</b>	<b>860.500,00</b>	<b>876.600,00</b>
3221	Auszahlungen für Gebrauchs- und Verbrauchsgüter, Handelswaren	68.800,00	68.400,00	68.800,00	68.400,00	68.400,00
3222	Auszahlungen für Verwaltungs- und Betriebsaufwand	157.200,00	157.900,00	150.200,00	150.300,00	150.400,00
3223	Auszahlungen für Leasing- und Mietaufwand	36.800,00	36.700,00	36.800,00	36.800,00	36.900,00
3224	Auszahlungen für Instandhaltung	274.000,00	175.600,00	188.600,00	178.700,00	188.700,00
3225	Sonstige Auszahlungen aus Sachaufwand	780.000,00	415.600,00	422.300,00	426.300,00	432.200,00
3226	Auszahlungen aus der Inanspruchnahme von Haftungen					

MVAG	Mittelverwendungs- und aufbringungsgruppen (1. und 2. Ebene)	VA 2026	Plan 2027	Plan 2028	Plan 2029	Plan 2030
<b>323</b>	<b>Auszahlungen aus Transfers</b>	<b>1.030.000,00</b>	<b>989.800,00</b>	<b>1.036.600,00</b>	<b>1.093.900,00</b>	<b>1.155.500,00</b>
3231	Transferzahlungen an Träger des öffentlichen Rechts	1.011.700,00	971.500,00	1.018.300,00	1.075.600,00	1.137.200,00
3232	Transferzahlungen an Beteiligungen					
3233	Transferzahlungen an Unternehmen (inkl. Finanzunternehmen)					
3234	Transferzahlungen an Haushalte und Organisationen ohne Erwerbscharakter	18.300,00	18.300,00	18.300,00	18.300,00	18.300,00
3235	Transferzahlungen an das Ausland					
3236	Investitions- und Tilgungszuschüsse zwischen Unternehmungen und Betrieben der Gebietskörperschaft und der Gebietskörperschaft					
<b>324</b>	<b>Auszahlungen aus Finanzaufwand</b>	<b>156.200,00</b>	<b>179.500,00</b>	<b>170.900,00</b>	<b>162.200,00</b>	<b>153.400,00</b>
3241	Auszahlungen für Zinsen	135.900,00	159.200,00	150.600,00	141.900,00	133.100,00
3242	Auszahlungen für Zinsen aus derivativen Finanzinstrumenten mit und ohne Grundgeschäft					
3243	Auszahlungen aus Gewinnentnahmen von marktbestimmten Betrieben					
3244	Sonstige Auszahlungen aus Finanzaufwendungen	20.300,00	20.300,00	20.300,00	20.300,00	20.300,00
<b>32</b>	<b>Summe Auszahlungen operative Gebarung</b>	<b>3.524.000,00</b>	<b>2.899.300,00</b>	<b>2.974.000,00</b>	<b>3.032.400,00</b>	<b>2.629.700,00</b>
<b>SA1</b>	<b>Saldo (1) Geldfluss aus der operativen Gebarung (31 – 32)</b>	<b>673.400,00</b>	<b>336.400,00</b>	<b>237.700,00</b>	<b>199.700,00</b>	<b>622.700,00</b>
<b>331</b>	<b>Einzahlungen aus der Investitionstätigkeit</b>	<b>0,00</b>	<b>0,00</b>	<b>0,00</b>	<b>0,00</b>	<b>0,00</b>
3311	Einzahlungen aus der Veräußerung von immateriellem Vermögen					
3312	Einzahlungen aus der Veräußerung von Grundstücken und Grundstückeinrichtungen					
3313	Einzahlungen aus der Veräußerung von Gebäuden und Bauten					
3314	Einzahlungen aus der Veräußerung von technischen Anlagen, Fahrzeugen und Maschinen					
3315	Einzahlungen aus der Veräußerung von Amts-, Betriebs- und Geschäftsausstattung					
3316	Einzahlungen aus der Veräußerung von Kulturgütern					
3317	Einzahlungen aus der Veräußerung von Beteiligungen					
3318	Einzahlungen aus der Veräußerung von kofinanzierten Schutzbauten					
<b>332</b>	<b>Einzahlungen aus der Rückzahlung von Darlehen sowie gewährten Vorschüssen</b>	<b>0,00</b>	<b>0,00</b>	<b>0,00</b>	<b>0,00</b>	<b>0,00</b>
3321	Einzahlungen aus Darlehen an Träger des öffentlichen Rechts					
3322	Einzahlungen aus Darlehen an Beteiligungen					
3323	Einzahlungen aus Darlehen an Unternehmen und Haushalte					
3325	Einzahlungen aus Vorschüssen und Anzahlungen					
<b>333</b>	<b>Einzahlungen aus Kapitaltransfers</b>	<b>168.500,00</b>	<b>26.900,00</b>	<b>26.900,00</b>	<b>26.900,00</b>	<b>26.900,00</b>
3331	Kapitaltransferzahlungen von Trägern des öffentlichen Rechts	164.000,00	22.400,00	22.400,00	22.400,00	22.400,00
3332	Kapitaltransferzahlungen von Beteiligungen					
3333	Kapitaltransferzahlungen von Unternehmen					
3334	Kapitaltransferzahlungen von Haushalten und Organisationen ohne Erwerbscharakter	4.500,00	4.500,00	4.500,00	4.500,00	4.500,00

MVAG	Mittelverwendungs- und aufbringungsgruppen (1. und 2. Ebene)	VA 2026	Plan 2027	Plan 2028	Plan 2029	Plan 2030
3335	Kapitaltransferzahlungen vom Ausland					
<b>33</b>	<b>Summe Einzahlungen investive Gebarung</b>	<b>168.500,00</b>	<b>26.900,00</b>	<b>26.900,00</b>	<b>26.900,00</b>	<b>26.900,00</b>
<b>341</b>	<b>Auszahlungen aus der Investitionstätigkeit</b>	<b>939.400,00</b>	<b>727.200,00</b>	<b>27.200,00</b>	<b>27.200,00</b>	<b>27.200,00</b>
3411	Auszahlungen für den Erwerb von immateriellem Vermögen	31.400,00	9.400,00	9.400,00	9.400,00	9.400,00
3412	Auszahlungen für den Erwerb von Grundstücken und Grundstückseinrichtungen	516.200,00	716.000,00	16.000,00	16.000,00	16.000,00
3413	Auszahlungen für den Erwerb von Gebäuden und Bauten	220.000,00				
3414	Auszahlungen für den Erwerb von technischen Anlagen, Fahrzeugen und Maschinen	170.300,00	300,00	300,00	300,00	300,00
3415	Auszahlungen für den Erwerb von Amts-, Betriebs- und Geschäftsausstattung	1.500,00	1.500,00	1.500,00	1.500,00	1.500,00
3416	Auszahlungen für den Erwerb von Kulturgütern					
3417	Auszahlungen für den Erwerb von Beteiligungen					
3418	Auszahlungen für den Erwerb von kofinanzierten Schutzbauten					
<b>342</b>	<b>Auszahlungen aus der Gewährung von Darlehen sowie gewährten Vorschüssen</b>	<b>0,00</b>	<b>0,00</b>	<b>0,00</b>	<b>0,00</b>	<b>0,00</b>
3421	Auszahlungen von Darlehen an Träger des öffentlichen Rechts					
3422	Auszahlungen von Darlehen an Beteiligungen					
3423	Auszahlungen von Darlehen an Unternehmen und Haushalte					
3425	Auszahlungen von Vorschüssen und Anzahlungen					
<b>343</b>	<b>Auszahlungen aus Kapitaltransfers</b>	<b>48.100,00</b>	<b>49.900,00</b>	<b>48.600,00</b>	<b>49.400,00</b>	<b>50.400,00</b>
3431	Kapitaltransferzahlungen an Träger des öffentlichen Rechts	48.100,00	49.900,00	48.600,00	49.400,00	50.400,00
3432	Kapitaltransferzahlungen an Beteiligungen					
3433	Kapitaltransferzahlungen an Unternehmen (Finanzunternehmen)					
3434	Kapitaltransferzahlungen an Haushalte und Organisationen ohne Erwerbscharakter					
3435	Kapitaltransferzahlungen an das Ausland					
<b>34</b>	<b>Summe Auszahlungen investive Gebarung</b>	<b>987.500,00</b>	<b>777.100,00</b>	<b>75.800,00</b>	<b>76.600,00</b>	<b>77.600,00</b>
<b>SA2</b>	<b>Saldo (2) Geldfluss aus der investiven Gebarung (33 – 34)</b>	<b>-819.000,00</b>	<b>-750.200,00</b>	<b>-48.900,00</b>	<b>-49.700,00</b>	<b>-50.700,00</b>
<b>SA3</b>	<b>Saldo (3) Nettofinanzierungssaldo (Saldo 1 + Saldo 2)</b>	<b>-145.600,00</b>	<b>-413.800,00</b>	<b>188.800,00</b>	<b>150.000,00</b>	<b>572.000,00</b>
<b>351</b>	<b>Einzahlungen aus der Aufnahme von Finanzschulden</b>	<b>331.300,00</b>	<b>700.100,00</b>	<b>0,00</b>	<b>0,00</b>	<b>100,00</b>
3511	Einzahlungen aus empfangenen Darlehen von öffentlichen Körperschaften und Rechtsträgern					
3512	Einzahlungen aus empfangenen Darlehen von Beteiligungen					
3513	Einzahlungen aus empfangenen Darlehen von Unternehmen und privaten Haushalten					
3514	Einzahlungen aus Finanzschulden (Finanzunternehmen)	331.300,00	700.100,00			
3515	Einzahlungen aus Aufnahmen von Leasingverbindlichkeiten					100,00
<b>353</b>	<b>Einzahlungen infolge eines Kapitaltausches bei derivativen Finanzinstrumenten mit Grundgeschäft</b>	<b>0,00</b>	<b>0,00</b>	<b>0,00</b>	<b>0,00</b>	<b>0,00</b>

MVAG	Mittelverwendungs- und aufbringungsgruppen (1. und 2. Ebene)	VA 2026	Plan 2027	Plan 2028	Plan 2029	Plan 2030
3530	Einzahlungen infolge eines Kapitaltausches bei derivativen Finanzinstrumenten mit Grundgeschäft					
<b>355</b>	<b>Einzahlungen aus dem Abgang von Finanzinstrumenten</b>	<b>0,00</b>	<b>0,00</b>	<b>0,00</b>	<b>0,00</b>	<b>0,00</b>
3550	Einzahlungen aus dem Abgang von Finanzinstrumenten					
<b>35</b>	<b>Summe Einzahlungen aus der Finanzierungstätigkeit</b>	<b>331.300,00</b>	<b>700.100,00</b>	<b>0,00</b>	<b>0,00</b>	<b>100,00</b>
<b>361</b>	<b>Auszahlungen aus der Tilgung von Finanzschulden</b>	<b>256.700,00</b>	<b>289.000,00</b>	<b>290.000,00</b>	<b>293.100,00</b>	<b>294.300,00</b>
3611	Auszahlungen aus empfangenen Darlehen von öffentlichen Körperschaften und Rechtsträgern	8.800,00	8.800,00	8.800,00	8.800,00	8.800,00
3612	Auszahlungen aus empfangenen Darlehen von Beteiligungen					
3613	Auszahlungen aus empfangenen Darlehen von Unternehmen und privaten Haushalten					
3614	Auszahlungen aus Finanzschulden	236.800,00	268.000,00	270.100,00	272.100,00	274.300,00
3615	Auszahlungen aus Rückzahlungen von Leasingverbindlichkeiten	11.100,00	12.200,00	11.100,00	12.200,00	11.200,00
<b>363</b>	<b>Auszahlungen infolge eines Kapitaltausches bei derivativen Finanzinstrumenten mit Grundgeschäft</b>	<b>0,00</b>	<b>0,00</b>	<b>0,00</b>	<b>0,00</b>	<b>0,00</b>
3630	Auszahlungen infolge eines Kapitaltausches bei derivativen Finanzinstrumenten mit Grundgeschäft					
<b>365</b>	<b>Auszahlungen für den Erwerb von Finanzinstrumenten</b>	<b>0,00</b>	<b>0,00</b>	<b>0,00</b>	<b>0,00</b>	<b>0,00</b>
3650	Auszahlungen für den Erwerb von Finanzinstrumenten					
<b>36</b>	<b>Summe Auszahlungen aus der Finanzierungstätigkeit</b>	<b>256.700,00</b>	<b>289.000,00</b>	<b>290.000,00</b>	<b>293.100,00</b>	<b>294.300,00</b>
<b>SA4</b>	<b>Saldo (4) Geldfluss aus der Finanzierungstätigkeit (35 – 36)</b>	<b>74.600,00</b>	<b>411.100,00</b>	<b>-290.000,00</b>	<b>-293.100,00</b>	<b>-294.200,00</b>
<b>SA5</b>	<b>Saldo (5) Geldfluss aus der voranschlagswirksamen Gebarung (Saldo 3 + Saldo 4)</b>	<b>-71.000,00</b>	<b>-2.700,00</b>	<b>-101.200,00</b>	<b>-143.100,00</b>	<b>277.800,00</b>



ENTWURF

MFP - Schuldenentwicklung



Bezeichnung	VA 2026	Plan 2027	Plan 2028	Plan 2029	Plan 2030
<b>Gesamte Schulden</b>					
Buchwert 01.01.	4.407.500	4.493.200	4.916.500	4.637.600	4.356.700
Zugang	331.300	700.100			
Tilgung	245.600	276.800	278.900	280.900	283.100
<b>Buchwert 31.12.</b>	<b>4.493.200</b>	<b>4.916.500</b>	<b>4.637.600</b>	<b>4.356.700</b>	<b>4.073.600</b>
Zinsen	135.600	158.900	150.300	141.600	132.900
Ersätze	14.800	14.800	14.800	14.800	8.800
<b>Gesamt-Schuldendienst</b>	<b>381.200</b>	<b>435.700</b>	<b>429.200</b>	<b>422.500</b>	<b>416.000</b>
<b>nicht Maastricht-relevante Schulden</b>					
Buchwert 01.01.	1.525.100	1.442.700	1.360.300	1.277.900	1.195.500
Zugang					
Tilgung	82.400	82.400	82.400	82.400	82.400
<b>Buchwert 31.12.</b>	<b>1.442.700</b>	<b>1.360.300</b>	<b>1.277.900</b>	<b>1.195.500</b>	<b>1.113.100</b>
Zinsen	41.900	39.500	37.200	34.800	32.500
Ersätze					
<b>Gesamt-Schuldendienst</b>	<b>124.300</b>	<b>121.900</b>	<b>119.600</b>	<b>117.200</b>	<b>114.900</b>
<b>Maastricht-relevante Schulden</b>					
Buchwert 01.01.	2.882.400	3.050.500	3.556.200	3.359.700	3.161.200
Zugang	331.300	700.100			
Tilgung	163.200	194.400	196.500	198.500	200.700
<b>Buchwert 31.12.</b>	<b>3.050.500</b>	<b>3.556.200</b>	<b>3.359.700</b>	<b>3.161.200</b>	<b>2.960.500</b>
Zinsen	93.700	119.400	113.100	106.800	100.400
Ersätze	14.800	14.800	14.800	14.800	8.800
<b>Gesamt-Schuldendienst</b>	<b>256.900</b>	<b>313.800</b>	<b>309.600</b>	<b>305.300</b>	<b>301.100</b>

ENTWURF

MFP - Haushaltspotential (aufbauend auf der Ergebnisrechnung)



MVAG	Mittelverwendungs- und -aufbringungsgruppen	Mittelaufbringung	Mittelverwendung	Saldo
211	Erträge aus der operativen Verwaltungstätigkeit	3.444.400,00		
212	Erträge aus Transfers	975.100,00		
213	Finanzerträge	500,00		
<b>Summe Erträge (SU 21)</b>		4.420.000,00		
2117	Nicht finanzierungswirksame operative Erträge (Auflösung von Rückstellungen und Aktivierte Eigenleistungen)	-700,00		
2127	Nicht finanzierungswirksamer Transferertrag (Auflösung von Investitionszuschüssen)	-111.600,00		
2136	Sonstige nicht finanzierungswirksame Finanzerträge (Auflösung von RS Bewertung von Beteiligungen und aktiven Finanzinstrumenten)			
<b>Nicht finanzwirksame Erträge</b>		-112.300,00		
<b>Finanzwirksame Erträge</b>		4.307.700,00		
221	Personalaufwand		1.033.700,00	
222	Sachaufwand		1.962.900,00	
223	Transferaufwand		1.078.100,00	
224	Finanzaufwand		156.200,00	
<b>Summe Aufwendungen (SU 22)</b>			4.230.900,00	
2214	Nicht finanzierungswirksamer Personalaufwand (Dotierung RS für Abfertigungen, Jubiläum u. nicht konsumierte Urlaube)		-12.700,00	
2226	Nicht finanzierungswirksamer Sachaufwand (inkl. Abschreibungen, Dotierung von RS Prozess, ausstehende Rechnungen)		-535.800,00	
2237	Nicht finanzierungswirksamer Transferaufwand (Dotierungen von RS f. Pensionen)			
2245	Nicht finanzierungswirksamer Finanzaufwand (Wertberichtigungen zu Finanzinstrumenten, Aufwendungen aus der Bewertung von Beteiligungen)			
<b>Nicht finanzwirksame Aufwendungen</b>			-548.500,00	
<b>Finanzwirksame Aufwendungen</b>			3.682.400,00	
<b>Finanzwirksames Ergebnis</b>		4.307.700,00	3.682.400,00	<b>625.300,00</b>

MVAG	Mittelverwendungs- und -aufbringungsgruppen	Mittelaufbringung	Mittelverwendung	Saldo
332	Einzahlungen aus der Rückzahlung von Darlehen sowie gewährten Vorschüssen (ohne 332x mit Projektcode - Anzahlungen)			
1141	Vorräte ( - Veränderung)			
1142	Gegebene Anzahlungen auf Vorräte ( - Veränderung)			
1540	Passive Rechnungsabgrenzung			
	Einzahlungen der Kontengruppe 000-089, die keinem Projekt mit Projektcode 1 zugeordnet sind			
	Einzahlungen der Kontengruppe 30, die keinem Projekt mit Projektcode 1 zugeordnet sind	32.900,00		
	- Erträge der Kontogruppe 80 mit Projektcode 1			
2301	Entnahmen von Rücklagen endfälliger Darlehen (Kontengruppe 893)			
<b>Jährliche wiederkehrende Einzahlungen</b>		32.900,00		
36	Auszahlungen aus der Finanzierungstätigkeit (ohne Projektcode 1)		256.700,00	
2401	Zuweisung an Rücklagen endfälliger Darlehen (Kontengruppe 793)			
342	Auszahlungen aus der Gewährung von Darlehen sowie gewährten Vorschüssen (ohne 342x mit Projektcode - Anzahlungen)			
1141	Vorräte ( + Veränderung)			
1142	Gegebene Anzahlungen auf Vorräte ( + Veränderung)			
1170	Aktive Rechnungsabgrenzung			
	Auszahlungen (Investitionen) der Kontengruppe 000-083, die keinem Projekt mit Projektcode 1 zugeordnet sind		13.200,00	
<b>Jährliche wiederkehrende Auszahlungen</b>			269.900,00	
	Kontengruppe 871, KT der Ergebnisrechnung, mit Projektcode (BZ)	-278.000,00		
<b>Summe Kapitaltransfers der Ergebnisrechnung</b>		-278.000,00		
<b>H1</b>	<b>Jährliches Haushaltspotential (Eigenmittel)</b>	4.062.600,00	3.952.300,00	<b>110.300,00</b>
H4VJ Haushaltspotential Vorjahr (Endbestand HP-RL Vorjahr, Konto 935077 = AB)				<b>0,00</b>
<b>H2</b>	<b>verfügbares Haushaltspotential (Eigenmittel)</b>			<b>110.300,00</b>



MVAG	Mittelverwendungs- und -aufbringungsgruppen	Mittelaufbringung	Mittelverwendung	Saldo
Information 1 - Berechnung der tatsächlichen Liquidität				
im verfügbaren Haushaltspotential enthaltene Bedarfszuweisungen zur Liquiditätssteigerung aus Kontogruppe 871, KT der Ergebnisrechnung ohne Projektcode		375.700,00		
<b>tatsächlicher Liquiditätsbedarf ohne Rücklagenauflösung (Abgang)</b>		-265.400,00		
2401	Zuweisungen an Haushaltsrücklagen (Kontengruppe 794)			
2401	Zuweisungen an Haushaltsrücklagen (Kontengruppe 795)			
<b>Jährliche Aufwände für Rücklagen</b>			0,00	
2301	Entnahmen von Haushaltsrücklagen (Kontengruppe 894)			
2301	Entnahmen von Haushaltsrücklagen (Kontengruppe 895)			
<b>Jährliche RL-Erträge f. Investitionen (finanzw.)</b>		0,00		
<b>H3 verfügbares Haushaltspotential (Eigenmittel) nach finanzwirksamen Rücklagen</b>		110.300,00	0,00	<b>110.300,00</b>
- Zuweisungen und Umbuchungen an investive Vorhaben			110.300,00	<b>-110.300,00</b>
+ Rückführungen und Umbuchungen von investiven Vorhaben				<b>0,00</b>
<b>H4 kumuliertes Haushaltspotential (Eigenmittel) Endbestand</b>		110.300,00	110.300,00	<b>0,00</b>

MVAG	Mittelverwendungs- und -aufbringungsgruppen	Mittelaufbringung	Mittelverwendung	Saldo
211	Erträge aus der operativen Verwaltungstätigkeit	3.046.000,00		
212	Erträge aus Transfers	327.800,00		
213	Finanzerträge	500,00		
<b>Summe Erträge (SU 21)</b>		3.374.300,00		
2117	Nicht finanzierungswirksame operative Erträge (Auflösung von Rückstellungen und Aktivierte Eigenleistungen)	-28.600,00		
2127	Nicht finanzierungswirksamer Transferertrag (Auflösung von Investitionszuschüssen)	-110.000,00		
2136	Sonstige nicht finanzierungswirksame Finanzerträge (Auflösung von RS Bewertung von Beteiligungen und aktiven Finanzinstrumenten)			
<b>Nicht finanzwirksame Erträge</b>		-138.600,00		
<b>Finanzwirksame Erträge</b>		3.235.700,00		
221	Personalaufwand		882.200,00	
222	Sachaufwand		1.374.800,00	
223	Transferaufwand		1.039.700,00	
224	Finanzaufwand		179.500,00	
<b>Summe Aufwendungen (SU 22)</b>			3.476.200,00	
2214	Nicht finanzierungswirksamer Personalaufwand (Dotierung RS für Abfertigungen, Jubiläum u. nicht konsumierte Urlaube)		-6.400,00	
2226	Nicht finanzierungswirksamer Sachaufwand (inkl. Abschreibungen, Dotierung von RS Prozess, ausstehende Rechnungen)		-520.600,00	
2237	Nicht finanzierungswirksamer Transferaufwand (Dotierungen von RS f. Pensionen)			
2245	Nicht finanzierungswirksamer Finanzaufwand (Wertberichtigungen zu Finanzinstrumenten, Aufwendungen aus der Bewertung von Beteiligungen)			
<b>Nicht finanzwirksame Aufwendungen</b>			-527.000,00	
<b>Finanzwirksame Aufwendungen</b>			2.949.200,00	
<b>Finanzwirksames Ergebnis</b>		3.235.700,00	2.949.200,00	<b>286.500,00</b>

MVAG	Mittelverwendungs- und -aufbringungsgruppen	Mittelaufbringung	Mittelverwendung	Saldo
332	Einzahlungen aus der Rückzahlung von Darlehen sowie gewährten Vorschüssen (ohne 332x mit Projektcode - Anzahlungen)			
1141	Vorräte ( - Veränderung)			
1142	Gegebene Anzahlungen auf Vorräte ( - Veränderung)			
1540	Passive Rechnungsabgrenzung			
	Einzahlungen der Kontengruppe 000-089, die keinem Projekt mit Projektcode 1 zugeordnet sind			
	Einzahlungen der Kontengruppe 30, die keinem Projekt mit Projektcode 1 zugeordnet sind	18.900,00		
	- Erträge der Kontogruppe 80 mit Projektcode 1			
2301	Entnahmen von Rücklagen endfälliger Darlehen (Kontengruppe 893)			
<b>Jährliche wiederkehrende Einzahlungen</b>		18.900,00		
36	Auszahlungen aus der Finanzierungstätigkeit (ohne Projektcode 1)		289.000,00	
2401	Zuweisung an Rücklagen endfälliger Darlehen (Kontengruppe 793)			
342	Auszahlungen aus der Gewährung von Darlehen sowie gewährten Vorschüssen (ohne 342x mit Projektcode - Anzahlungen)			
1141	Vorräte ( + Veränderung)			
1142	Gegebene Anzahlungen auf Vorräte ( + Veränderung)			
1170	Aktive Rechnungsabgrenzung			
	Auszahlungen (Investitionen) der Kontengruppe 000-083, die keinem Projekt mit Projektcode 1 zugeordnet sind		11.200,00	
<b>Jährliche wiederkehrende Auszahlungen</b>			300.200,00	
	Kontengruppe 871, KT der Ergebnisrechnung, mit Projektcode (BZ)	-8.000,00		
<b>Summe Kapitaltransfers der Ergebnisrechnung</b>		-8.000,00		
<b>H1 Jährliches Haushaltspotential (Eigenmittel)</b>		3.246.600,00	3.249.400,00	<b>-2.800,00</b>
H4VJ Haushaltspotential Vorjahr (Endbestand HP-RL Vorjahr, Konto 935077 = AB)				<b>0,00</b>
<b>H2 verfügbares Haushaltspotential (Eigenmittel)</b>				<b>-2.800,00</b>

MVAG	Mittelverwendungs- und -aufbringungsgruppen	Mittelaufbringung	Mittelverwendung	Saldo
Information 1 - Berechnung der tatsächlichen Liquidität				
im verfügbaren Haushaltspotential enthaltene Bedarfszuweisungen zur Liquiditätssteigerung aus Kontogruppe 871, KT der Ergebnisrechnung ohne Projektcode				
<b>tatsächlicher Liquiditätsbedarf ohne Rücklagenauflösung (Abgang)</b>		-2.800,00		
2401	Zuweisungen an Haushaltsrücklagen (Kontengruppe 794)			
2401	Zuweisungen an Haushaltsrücklagen (Kontengruppe 795)			
<b>Jährliche Aufwände für Rücklagen</b>			0,00	
2301	Entnahmen von Haushaltsrücklagen (Kontengruppe 894)			
2301	Entnahmen von Haushaltsrücklagen (Kontengruppe 895)			
<b>Jährliche RL-Erträge f. Investitionen (finanzw.)</b>		0,00		
<b>H3 verfügbares Haushaltspotential (Eigenmittel) nach finanzwirksamen Rücklagen</b>		-2.800,00	0,00	<b>-2.800,00</b>
- Zuweisungen und Umbuchungen an investive Vorhaben				<b>0,00</b>
+ Rückführungen und Umbuchungen von investiven Vorhaben				<b>0,00</b>
<b>H4 kumuliertes Haushaltspotential (Eigenmittel) Endbestand</b>		-2.800,00	0,00	<b>-2.800,00</b>

MVAG	Mittelverwendungs- und -aufbringungsgruppen	Mittelaufbringung	Mittelverwendung	Saldo
211	Erträge aus der operativen Verwaltungstätigkeit	3.020.700,00		
212	Erträge aus Transfers	288.800,00		
213	Finanzerträge	500,00		
<b>Summe Erträge (SU 21)</b>		3.310.000,00		
2117	Nicht finanzierungswirksame operative Erträge (Auflösung von Rückstellungen und Aktivierte Eigenleistungen)			
2127	Nicht finanzierungswirksamer Transferertrag (Auflösung von Investitionszuschüssen)	-98.300,00		
2136	Sonstige nicht finanzierungswirksame Finanzerträge (Auflösung von RS Bewertung von Beteiligungen und aktiven Finanzinstrumenten)			
<b>Nicht finanzwirksame Erträge</b>		-98.300,00		
<b>Finanzwirksame Erträge</b>		3.211.700,00		
221	Personalaufwand		907.400,00	
222	Sachaufwand		1.361.200,00	
223	Transferaufwand		1.085.200,00	
224	Finanzaufwand		170.900,00	
<b>Summe Aufwendungen (SU 22)</b>			3.524.700,00	
2214	Nicht finanzierungswirksamer Personalaufwand (Dotierung RS für Abfertigungen, Jubiläum u. nicht konsumierte Urlaube)		-7.600,00	
2226	Nicht finanzierungswirksamer Sachaufwand (inkl. Abschreibungen, Dotierung von RS Prozess, ausstehende Rechnungen)		-494.500,00	
2237	Nicht finanzierungswirksamer Transferaufwand (Dotierungen von RS f. Pensionen)			
2245	Nicht finanzierungswirksamer Finanzaufwand (Wertberichtigungen zu Finanzinstrumenten, Aufwendungen aus der Bewertung von Beteiligungen)			
<b>Nicht finanzwirksame Aufwendungen</b>			-502.100,00	
<b>Finanzwirksame Aufwendungen</b>			3.022.600,00	
<b>Finanzwirksames Ergebnis</b>		3.211.700,00	3.022.600,00	<b>189.100,00</b>

MVAG	Mittelverwendungs- und -aufbringungsgruppen	Mittelaufbringung	Mittelverwendung	Saldo
332	Einzahlungen aus der Rückzahlung von Darlehen sowie gewährten Vorschüssen (ohne 332x mit Projektcode - Anzahlungen)			
1141	Vorräte ( - Veränderung)			
1142	Gegebene Anzahlungen auf Vorräte ( - Veränderung)			
1540	Passive Rechnungsabgrenzung			
	Einzahlungen der Kontengruppe 000-089, die keinem Projekt mit Projektcode 1 zugeordnet sind			
	Einzahlungen der Kontengruppe 30, die keinem Projekt mit Projektcode 1 zugeordnet sind	18.900,00		
	- Erträge der Kontogruppe 80 mit Projektcode 1			
2301	Entnahmen von Rücklagen endfälliger Darlehen (Kontengruppe 893)			
<b>Jährliche wiederkehrende Einzahlungen</b>		18.900,00		
36	Auszahlungen aus der Finanzierungstätigkeit (ohne Projektcode 1)		290.000,00	
2401	Zuweisung an Rücklagen endfälliger Darlehen (Kontengruppe 793)			
342	Auszahlungen aus der Gewährung von Darlehen sowie gewährten Vorschüssen (ohne 342x mit Projektcode - Anzahlungen)			
1141	Vorräte ( + Veränderung)			
1142	Gegebene Anzahlungen auf Vorräte ( + Veränderung)			
1170	Aktive Rechnungsabgrenzung			
	Auszahlungen (Investitionen) der Kontengruppe 000-083, die keinem Projekt mit Projektcode 1 zugeordnet sind		11.200,00	
<b>Jährliche wiederkehrende Auszahlungen</b>			301.200,00	
	Kontengruppe 871, KT der Ergebnisrechnung, mit Projektcode (BZ)	-8.000,00		
<b>Summe Kapitaltransfers der Ergebnisrechnung</b>		-8.000,00		
<b>H1 Jährliches Haushaltspotential (Eigenmittel)</b>		3.222.600,00	3.323.800,00	<b>-101.200,00</b>
H4VJ Haushaltspotential Vorjahr (Endbestand HP-RL Vorjahr, Konto 935077 = AB)				<b>-2.800,00</b>
<b>H2 verfügbares Haushaltspotential (Eigenmittel)</b>				<b>-104.000,00</b>

MVAG	Mittelverwendungs- und -aufbringungsgruppen	Mittelaufbringung	Mittelverwendung	Saldo
Information 1 - Berechnung der tatsächlichen Liquidität				
im verfügbaren Haushaltspotential enthaltene Bedarfszuweisungen zur Liquiditätssteigerung aus Kontogruppe 871, KT der Ergebnisrechnung ohne Projektcode				
<b>tatsächlicher Liquiditätsbedarf ohne Rücklagenauflösung (Abgang)</b>		-104.000,00		
2401	Zuweisungen an Haushaltsrücklagen (Kontengruppe 794)			
2401	Zuweisungen an Haushaltsrücklagen (Kontengruppe 795)			
<b>Jährliche Aufwände für Rücklagen</b>			0,00	
2301	Entnahmen von Haushaltsrücklagen (Kontengruppe 894)			
2301	Entnahmen von Haushaltsrücklagen (Kontengruppe 895)			
<b>Jährliche RL-Erträge f. Investitionen (finanzw.)</b>		0,00		
<b>H3 verfügbares Haushaltspotential (Eigenmittel) nach finanzwirksamen Rücklagen</b>		-104.000,00	0,00	<b>-104.000,00</b>
- Zuweisungen und Umbuchungen an investive Vorhaben				<b>0,00</b>
+ Rückführungen und Umbuchungen von investiven Vorhaben				<b>0,00</b>
<b>H4 kumuliertes Haushaltspotential (Eigenmittel) Endbestand</b>		-104.000,00	0,00	<b>-104.000,00</b>

MVAG	Mittelverwendungs- und -aufbringungsgruppen	Mittelaufbringung	Mittelverwendung	Saldo
211	Erträge aus der operativen Verwaltungstätigkeit	3.041.100,00		
212	Erträge aus Transfers	286.500,00		
213	Finanzerträge	500,00		
<b>Summe Erträge (SU 21)</b>		3.328.100,00		
2117	Nicht finanzierungswirksame operative Erträge (Auflösung von Rückstellungen und Aktivierte Eigenleistungen)			
2127	Nicht finanzierungswirksamer Transferertrag (Auflösung von Investitionszuschüssen)	-96.000,00		
2136	Sonstige nicht finanzierungswirksame Finanzerträge (Auflösung von RS Bewertung von Beteiligungen und aktiven Finanzinstrumenten)			
<b>Nicht finanzwirksame Erträge</b>		-96.000,00		
<b>Finanzwirksame Erträge</b>		3.232.100,00		
221	Personalaufwand		922.400,00	
222	Sachaufwand		1.343.500,00	
223	Transferaufwand		1.143.300,00	
224	Finanzaufwand		162.200,00	
<b>Summe Aufwendungen (SU 22)</b>			3.571.400,00	
2214	Nicht finanzierungswirksamer Personalaufwand (Dotierung RS für Abfertigungen, Jubiläum u. nicht konsumierte Urlaube)		-6.600,00	
2226	Nicht finanzierungswirksamer Sachaufwand (inkl. Abschreibungen, Dotierung von RS Prozess, ausstehende Rechnungen)		-483.000,00	
2237	Nicht finanzierungswirksamer Transferaufwand (Dotierungen von RS f. Pensionen)			
2245	Nicht finanzierungswirksamer Finanzaufwand (Wertberichtigungen zu Finanzinstrumenten, Aufwendungen aus der Bewertung von Beteiligungen)			
<b>Nicht finanzwirksame Aufwendungen</b>			-489.600,00	
<b>Finanzwirksame Aufwendungen</b>			3.081.800,00	
<b>Finanzwirksames Ergebnis</b>		3.232.100,00	3.081.800,00	<b>150.300,00</b>



MVAG	Mittelverwendungs- und -aufbringungsgruppen	Mittelaufbringung	Mittelverwendung	Saldo
332	Einzahlungen aus der Rückzahlung von Darlehen sowie gewährten Vorschüssen (ohne 332x mit Projektcode - Anzahlungen)			
1141	Vorräte ( - Veränderung)			
1142	Gegebene Anzahlungen auf Vorräte ( - Veränderung)			
1540	Passive Rechnungsabgrenzung			
	Einzahlungen der Kontengruppe 000-089, die keinem Projekt mit Projektcode 1 zugeordnet sind			
	Einzahlungen der Kontengruppe 30, die keinem Projekt mit Projektcode 1 zugeordnet sind	18.900,00		
	- Erträge der Kontogruppe 80 mit Projektcode 1			
2301	Entnahmen von Rücklagen endfälliger Darlehen (Kontengruppe 893)			
<b>Jährliche wiederkehrende Einzahlungen</b>		18.900,00		
36	Auszahlungen aus der Finanzierungstätigkeit (ohne Projektcode 1)		293.100,00	
2401	Zuweisung an Rücklagen endfälliger Darlehen (Kontengruppe 793)			
342	Auszahlungen aus der Gewährung von Darlehen sowie gewährten Vorschüssen (ohne 342x mit Projektcode - Anzahlungen)			
1141	Vorräte ( + Veränderung)			
1142	Gegebene Anzahlungen auf Vorräte ( + Veränderung)			
1170	Aktive Rechnungsabgrenzung			
	Auszahlungen (Investitionen) der Kontengruppe 000-083, die keinem Projekt mit Projektcode 1 zugeordnet sind		11.200,00	
<b>Jährliche wiederkehrende Auszahlungen</b>			304.300,00	
	Kontengruppe 871, KT der Ergebnisrechnung, mit Projektcode (BZ)	-8.000,00		
<b>Summe Kapitaltransfers der Ergebnisrechnung</b>		-8.000,00		
<b>H1</b>	<b>Jährliches Haushaltspotential (Eigenmittel)</b>	3.243.000,00	3.386.100,00	<b>-143.100,00</b>
H4VJ Haushaltspotential Vorjahr (Endbestand HP-RL Vorjahr, Konto 935077 = AB)				<b>-104.000,00</b>
<b>H2</b>	<b>verfügbares Haushaltspotential (Eigenmittel)</b>			<b>-247.100,00</b>

MVAG	Mittelverwendungs- und -aufbringungsgruppen	Mittelaufbringung	Mittelverwendung	Saldo
Information 1 - Berechnung der tatsächlichen Liquidität				
im verfügbaren Haushaltspotential enthaltene Bedarfszuweisungen zur Liquiditätssteigerung aus Kontogruppe 871, KT der Ergebnisrechnung ohne Projektcode				
<b>tatsächlicher Liquiditätsbedarf ohne Rücklagenauflösung (Abgang)</b>		-247.100,00		
2401	Zuweisungen an Haushaltsrücklagen (Kontengruppe 794)			
2401	Zuweisungen an Haushaltsrücklagen (Kontengruppe 795)			
<b>Jährliche Aufwände für Rücklagen</b>			0,00	
2301	Entnahmen von Haushaltsrücklagen (Kontengruppe 894)			
2301	Entnahmen von Haushaltsrücklagen (Kontengruppe 895)			
<b>Jährliche RL-Erträge f. Investitionen (finanzw.)</b>		0,00		
<b>H3 verfügbares Haushaltspotential (Eigenmittel) nach finanzwirksamen Rücklagen</b>		-247.100,00	0,00	<b>-247.100,00</b>
- Zuweisungen und Umbuchungen an investive Vorhaben				<b>0,00</b>
+ Rückführungen und Umbuchungen von investiven Vorhaben				<b>0,00</b>
<b>H4 kumuliertes Haushaltspotential (Eigenmittel) Endbestand</b>		-247.100,00	0,00	<b>-247.100,00</b>

MVAG	Mittelverwendungs- und -aufbringungsgruppen	Mittelaufbringung	Mittelverwendung	Saldo
211	Erträge aus der operativen Verwaltungstätigkeit	3.069.800,00		
212	Erträge aus Transfers	276.500,00		
213	Finanzerträge	500,00		
<b>Summe Erträge (SU 21)</b>		3.346.800,00		
2117	Nicht finanzierungswirksame operative Erträge (Auflösung von Rückstellungen und Aktivierte Eigenleistungen)	-2.400,00		
2127	Nicht finanzierungswirksamer Transferertrag (Auflösung von Investitionszuschüssen)	-92.000,00		
2136	Sonstige nicht finanzierungswirksame Finanzerträge (Auflösung von RS Bewertung von Beteiligungen und aktiven Finanzinstrumenten)			
<b>Nicht finanzwirksame Erträge</b>		-94.400,00		
<b>Finanzwirksame Erträge</b>		3.252.400,00		
221	Personalaufwand		450.400,00	
222	Sachaufwand		1.342.900,00	
223	Transferaufwand		1.205.900,00	
224	Finanzaufwand		153.400,00	
<b>Summe Aufwendungen (SU 22)</b>			3.152.600,00	
2214	Nicht finanzierungswirksamer Personalaufwand (Dotierung RS für Abfertigungen, Jubiläum u. nicht konsumierte Urlaube)		-6.200,00	
2226	Nicht finanzierungswirksamer Sachaufwand (inkl. Abschreibungen, Dotierung von RS Prozess, ausstehende Rechnungen)		-466.300,00	
2237	Nicht finanzierungswirksamer Transferaufwand (Dotierungen von RS f. Pensionen)			
2245	Nicht finanzierungswirksamer Finanzaufwand (Wertberichtigungen zu Finanzinstrumenten, Aufwendungen aus der Bewertung von Beteiligungen)			
<b>Nicht finanzwirksame Aufwendungen</b>			-472.500,00	
<b>Finanzwirksame Aufwendungen</b>			2.680.100,00	
<b>Finanzwirksames Ergebnis</b>		3.252.400,00	2.680.100,00	<b>572.300,00</b>

MVAG	Mittelverwendungs- und -aufbringungsgruppen	Mittelaufbringung	Mittelverwendung	Saldo
332	Einzahlungen aus der Rückzahlung von Darlehen sowie gewährten Vorschüssen (ohne 332x mit Projektcode - Anzahlungen)			
1141	Vorräte ( - Veränderung)			
1142	Gegebene Anzahlungen auf Vorräte ( - Veränderung)			
1540	Passive Rechnungsabgrenzung			
	Einzahlungen der Kontengruppe 000-089, die keinem Projekt mit Projektcode 1 zugeordnet sind			
	Einzahlungen der Kontengruppe 30, die keinem Projekt mit Projektcode 1 zugeordnet sind	18.900,00		
	- Erträge der Kontogruppe 80 mit Projektcode 1			
2301	Entnahmen von Rücklagen endfälliger Darlehen (Kontengruppe 893)			
<b>Jährliche wiederkehrende Einzahlungen</b>		18.900,00		
36	Auszahlungen aus der Finanzierungstätigkeit (ohne Projektcode 1)		294.300,00	
2401	Zuweisung an Rücklagen endfälliger Darlehen (Kontengruppe 793)			
342	Auszahlungen aus der Gewährung von Darlehen sowie gewährten Vorschüssen (ohne 342x mit Projektcode - Anzahlungen)			
1141	Vorräte ( + Veränderung)			
1142	Gegebene Anzahlungen auf Vorräte ( + Veränderung)			
1170	Aktive Rechnungsabgrenzung			
	Auszahlungen (Investitionen) der Kontengruppe 000-083, die keinem Projekt mit Projektcode 1 zugeordnet sind		11.200,00	
<b>Jährliche wiederkehrende Auszahlungen</b>			305.500,00	
	Kontengruppe 871, KT der Ergebnisrechnung, mit Projektcode (BZ)	-8.000,00		
<b>Summe Kapitaltransfers der Ergebnisrechnung</b>		-8.000,00		
<b>H1</b>	<b>Jährliches Haushaltspotential (Eigenmittel)</b>	3.263.300,00	2.985.600,00	<b>277.700,00</b>
	H4VJ Haushaltspotential Vorjahr (Endbestand HP-RL Vorjahr, Konto 935077 = AB)			<b>-247.100,00</b>
<b>H2</b>	<b>verfügbares Haushaltspotential (Eigenmittel)</b>			<b>30.600,00</b>

MVAG	Mittelverwendungs- und -aufbringungsgruppen	Mittelaufbringung	Mittelverwendung	Saldo
Information 1 - Berechnung der tatsächlichen Liquidität				
im verfügbaren Haushaltspotential enthaltene Bedarfszuweisungen zur Liquiditätssteigerung aus Kontogruppe 871, KT der Ergebnisrechnung ohne Projektcode				
	<b>tatsächlicher Liquiditätsbedarf ohne Rücklagenauflösung (Abgang)</b>	30.600,00		
2401	Zuweisungen an Haushaltsrücklagen (Kontengruppe 794)			
2401	Zuweisungen an Haushaltsrücklagen (Kontengruppe 795)			
	<b>Jährliche Aufwände für Rücklagen</b>		0,00	
2301	Entnahmen von Haushaltsrücklagen (Kontengruppe 894)			
2301	Entnahmen von Haushaltsrücklagen (Kontengruppe 895)			
	<b>Jährliche RL-Erträge f. Investitionen (finanzw.)</b>	0,00		
	<b>H3 verfügbares Haushaltspotential (Eigenmittel) nach finanzwirksamen Rücklagen</b>	30.600,00	0,00	<b>30.600,00</b>
	- Zuweisungen und Umbuchungen an investive Vorhaben			<b>0,00</b>
	+ Rückführungen und Umbuchungen von investiven Vorhaben			<b>0,00</b>
	<b>H4 kumuliertes Haushaltspotential (Eigenmittel) Endbestand</b>	30.600,00	0,00	<b>30.600,00</b>

ENTWURF

ENTWURF

Bedarfszuweisung





# Ansuchen um Bedarfszuweisungen

für das Jahr \_\_\_\_\_



## Allgemeine Information

Bedarfszuweisungen II (Unterstützung des Haushaltes) nach Pkt. 1.2.

Bedarfszuweisungen III (für Projekte) nach Pkt. 1.3.

Es wird entsprechend den [Bedarfszuweisungsrichtlinien](#) der Niederösterreichischen Landesregierung um Bedarfszuweisungen zur Bedeckung folgender Erfordernisse angesucht:

### Empfangsstelle

Amt der NÖ Landesregierung

Abteilung Gemeinden

Landhausplatz 1

3109 St. Pölten

Telefon: 02742/9005-12619

E-Mail: [post.ivw3@noel.gv.at](mailto:post.ivw3@noel.gv.at)

## Antragstellerin

Stadt-/Markt-/Gemeinde \* \_\_\_\_\_ GKZ \_\_\_\_\_

Verwaltungsbezirk \_\_\_\_\_

## Adresse

Straße \* \_\_\_\_\_

Hausnummer \* \_\_\_\_\_ bis \_\_\_\_\_ Stiege \_\_\_\_\_ Tür \_\_\_\_\_

Postleitzahl \* \_\_\_\_\_ Ort \* \_\_\_\_\_

## Kontaktdaten

Telefon \* \_\_\_\_\_

E-Mail \_\_\_\_\_

## a) Veranschlagte Mittel bei der Kontengruppe 871100 zur Liquiditätsstärkung:

€ \_\_\_\_\_

Ein Bericht der Gemeinde über geplante bzw. bereits durchgeführte Maßnahmen zur Verbesserung des Haushaltes ist vorzulegen (Beilage)!

**b) Im Investitionsnachweis veranschlagte Vorhaben (Projekte):**

Bezeichnung des Vorhabens	beantragte Bedarfszuweisungen
1)	€
2)	€
3)	€
* Güterwegerhaltung	€
* Rettungsdienst	€
Summe aller beantragten BZ:	€

\* Dabei handelt es sich nicht um zusätzliche Bedarfszuweisungen. Dieser Betrag wird auf die Gesamtsumme an Bedarfszuweisungen angerechnet.

**Erforderliche Unterlagen:**

1.) Ein Gesamtfinanzierungsplan für das / die Vorhaben \_\_\_\_\_ / \_\_\_\_\_ ☐ liegt bei ☐ wird nachgereicht ☐ liegt seit \_\_\_\_\_ vor, da sich das / die Vorhaben über mehrere Jahre erstreckt(en).

2.) Im Falle der Abwicklung von Projekten durch eine **Gemeindekooperation** sind vorzulegen:

- Gesamtfinanzierungsplan
- die Gemeinderatsbeschlüsse aller beteiligten Gemeinden mit dem vereinbarten auf die Betriebsdauer ausgelegten Kostenaufteilungsschlüssel sofern nicht bereits eine Regelung durch Satzung besteht
- Bekanntgabe der abwickelnden Gemeinde \_\_\_\_\_

3.) Für den Gebührenhaushalt

a) Wasserversorgung ist laut Voranschlag \_\_\_\_\_

☐ keine Kostendeckung gegeben. / ☐ eine Kostendeckung gegeben.

b) Abwasserbeseitigung ist laut Voranschlag \_\_\_\_\_

☐ keine Kostendeckung gegeben. / ☐ eine Kostendeckung gegeben.

c) Abfallwirtschaft ist laut Voranschlag \_\_\_\_\_

☐ keine Kostendeckung gegeben. / ☐ eine Kostendeckung gegeben.

Es werden folgende Gebührensätze eingehoben:

a) Wasserversorgung: € \_\_\_\_\_ lt. Verordnung vom \_\_\_\_\_

b) Abwasserbeseitigung:

Schmutzwasser: € \_\_\_\_\_ lt. Verordnung vom \_\_\_\_\_

Regenwasser: € \_\_\_\_\_ lt. Verordnung vom \_\_\_\_\_

c) Abfallwirtschaft:

Gebühr: € \_\_\_\_\_ lt. Verordnung vom \_\_\_\_\_

Abgabe: \_\_\_\_ % lt. Verordnung vom \_\_\_\_\_

## Hinweise

- Bitte Nichtzutreffendes streichen! Es können nur vollständig und korrekt ausgefüllte Ansuchen berücksichtigt werden!
- Für Bedarfszuweisungen I (Finanzkraftausgleich) ist kein Ansuchen erforderlich!
- Vorlagefrist für Ansuchen um Bedarfszuweisungen III (für Projekte) des Folgejahres ist der 31. Dezember des laufenden Jahres!

## Beilagen

_____	<input type="checkbox"/> beigelegt	<input type="checkbox"/> wird nachgereicht
_____	<input type="checkbox"/> beigelegt	<input type="checkbox"/> wird nachgereicht
_____	<input type="checkbox"/> beigelegt	<input type="checkbox"/> wird nachgereicht
_____	<input type="checkbox"/> beigelegt	<input type="checkbox"/> wird nachgereicht
_____	<input type="checkbox"/> beigelegt	<input type="checkbox"/> wird nachgereicht

## Zustimmung

☐ Ich stimme der elektronischen Kommunikation per E-Mail zu.

## Allgemeine Hinweise

### Datenschutz

#### Allgemeine Informationen nach Artikel 13 DSGVO

Gemäß Art. 13 der Datenschutz-Grundverordnung möchten wir Sie informieren, dass die von Ihnen bekannt gegebenen personenbezogenen Daten (elektronisch) verarbeitet werden. Detaillierte Informationen zur Verarbeitung Ihrer personenbezogenen Daten, Ihren Rechten als betroffene Person einer Datenverarbeitung sowie zum Beschwerderecht bei der Datenschutzbehörde sind im Internet unter [www.noeg.at/datenschutz](http://www.noeg.at/datenschutz) abrufbar.

## Übermittlung

Bitte speichern Sie das ausgefüllte Formular lokal auf Ihrem Gerät ab und laden Sie dieses, wenn nötig unterschriebene, Formular über das [Online-Formular „Allgemeines Anbringen“](#) hoch.

Bitte laden Sie im Formular die erforderlichen Unterlagen hoch!

## Unterschrift

Amtssiegel, Datum, Unterschrift (Bürgermeister)

---

(entfällt bei digitaler Signatur)

Seite	Inhalt
3	Vorbericht
15	Kundmachung
19	Gemeinderatsbeschluss und Einladungskurrende
23	Haushaltspotential (aufbauend auf der Ergebnisrechnung)
29	Nachweis der Investitionstätigkeit
51	Ergebnishaushalt Gesamt 1. Ebene (Anlage 1a) - interne Vergütungen enthalten
55	Ergebnishaushalt Gesamt 1. und 2. Ebene (Anlage 1a) - interne Vergütungen enthalten
59	Finanzierungshaushalt Gesamt 1. Ebene (Anlage 1b) - bereinigt um interne Vergütungen
63	Finanzierungshaushalt Gesamt 1. und 2. Ebene (Anlage 1b) - interne Vergütungen enthalten
69	Ergebnishaushalt Bereichsbudget 1. und 2. Ebene (Anlage 1a)
91	Finanzierungshaushalt Bereichsbudget 1. und 2. Ebene (Anlage 1b)
133	Querschnitt (Anlage 5b)
137	Ergebnis- und Finanzierungsvoranschlag Detailnachweis
221	Personaldaten iSd ÖStp (Anlage 4)
227	Nachweis über Transferzahlungen (Anlage 6a)
231	Nachweis über Haushaltsrücklagen und Zahlungsmittelreserven (Anlage 6b)
235	Einzelnachweis über Finanzschulden und Schuldendienst (Anlage 6c)
243	Nachweis über haushaltsinterne Vergütungen (Anlage 6f)
247	Leasingspiegel (Anlage 6i)
251	Rückstellungsspiegel (Anlage 6q)
255	Dienstpostenplan
259	Nachweis Vermögen mit abgeänderter Nutzungsdauer
263	MFP - Ergebnishaushalt Gesamt 1. Ebene - interne Vergütungen enthalten
267	MFP - Ergebnishaushalt Gesamt 1. und 2. Ebene - interne Vergütungen enthalten
271	MFP - Finanzierungshaushalt Gesamt 1. Ebene - interne Vergütungen enthalten
275	MFP - Finanzierungshaushalt Gesamt 1. und 2. Ebene - interne Vergütungen enthalten
281	MFP - Schuldenentwicklung
285	MFP - Haushaltspotential (aufbauend auf der Ergebnisrechnung)
303	Bedarfszuweisung