



Stadtgemeinde Dürnstein

Rechnungsabschluss 2025

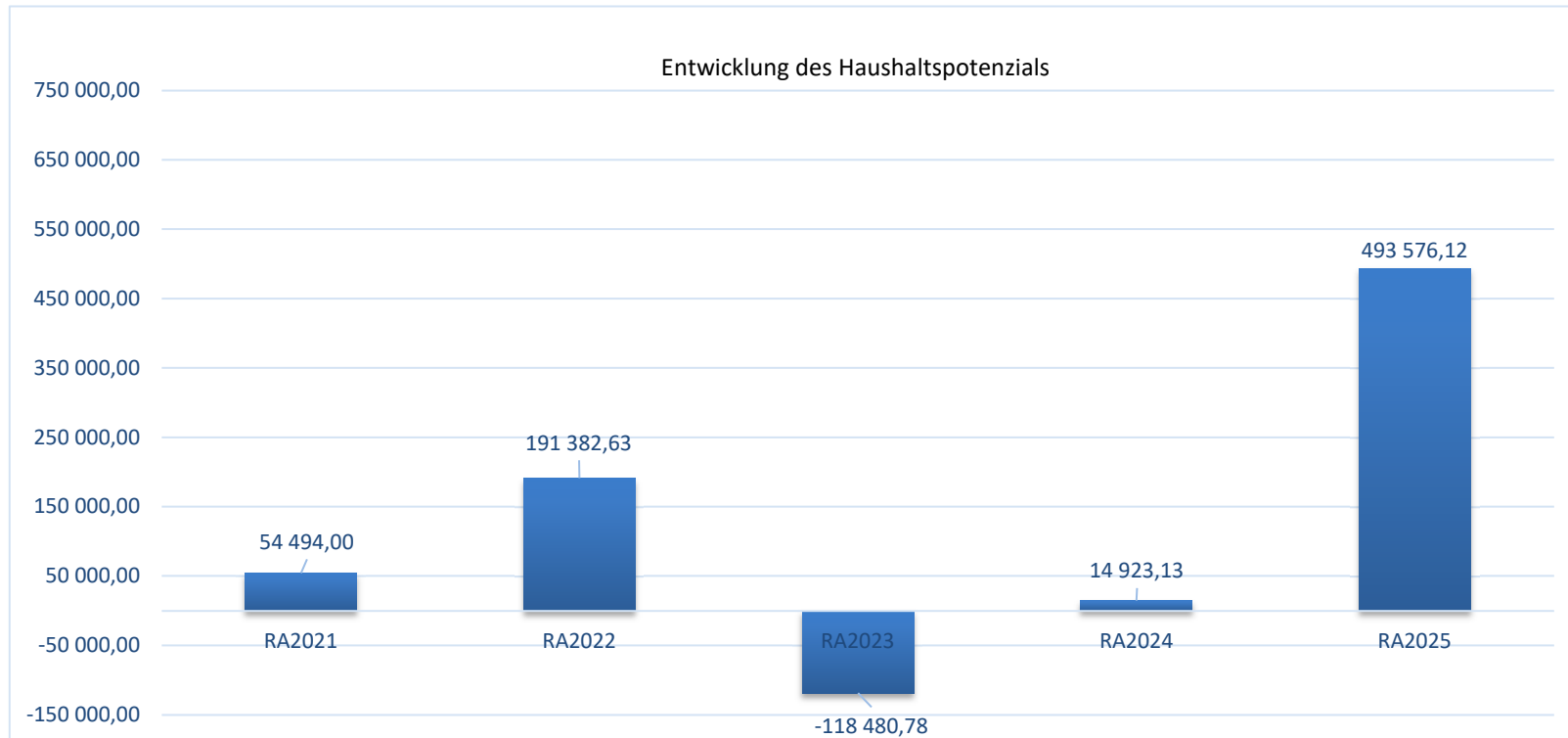
Vorbericht

Vorbericht

zum Rechnungsabschluss 2025

Entwicklung des Haushaltspotenzials

gemäß § 3 der NÖ Gemeindehaushaltsverordnung (NÖ GHVO)

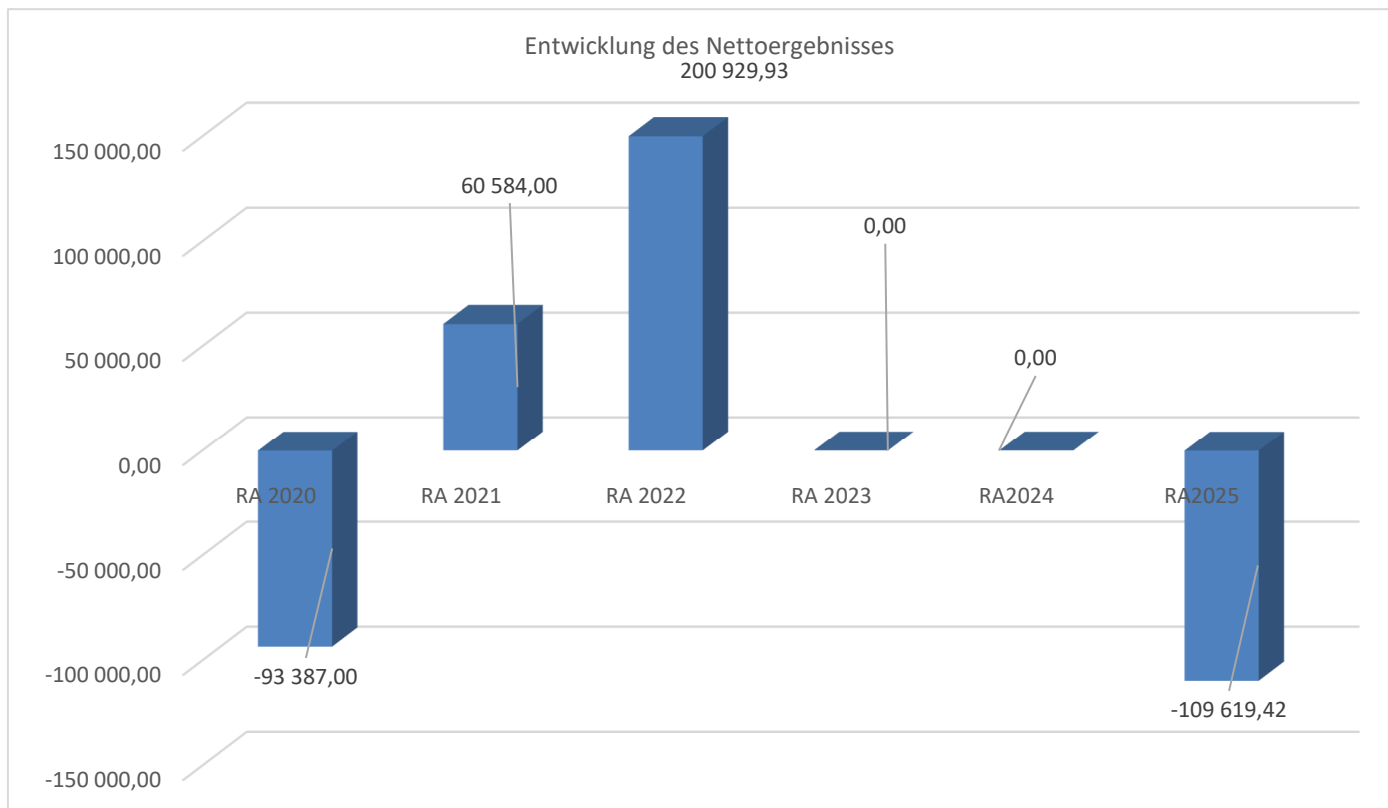


Erläuterung: Das Haushaltspotential hat seine Grundlage in § 67 Z. 11 der NÖ Gemeindeordnung 1973 (NÖ GO 1973) und ist erstmals im Voranschlag 2020 auszuweisen. Die Angaben zu den Vorjahren entfallen daher.

Haushaltspotential: Differenz der wiederkehrenden Mittelaufbringungen abzüglich der wiederkehrenden Mittelverwendungen unter Berücksichtigung der entsprechenden Forderungen und Verbindlichkeiten. Das Haushaltspotenzial ist eine wichtige Kenngröße und gibt die aktuelle Leistungsfähigkeit der Gemeinde wieder. Das schafft Vergleichbarkeit mit der bisherigen Rechtslage, aus der Überschüsse und Abgänge abzuleiten waren und dient der Transparenz.

Wenn das Haushaltspotenzial innerhalb des Zeitraumes des mittelfristigen Finanzplanes laufend negativ ist, ist ein Haushaltskonsolidierungskonzept zu erstellen (§ 72b Abs. 1 Z. 2 NÖ GO 1973).

Entwicklung des Nettoergebnisses



Erläuterung:

Beim Nettoergebnis handelt es sich um das Ergebnis des Ergebnisvoranschlags und ist erstmals für das Haushaltsjahr 2020 auszuweisen. Die Angaben zu den Vorjahren entfallen daher.

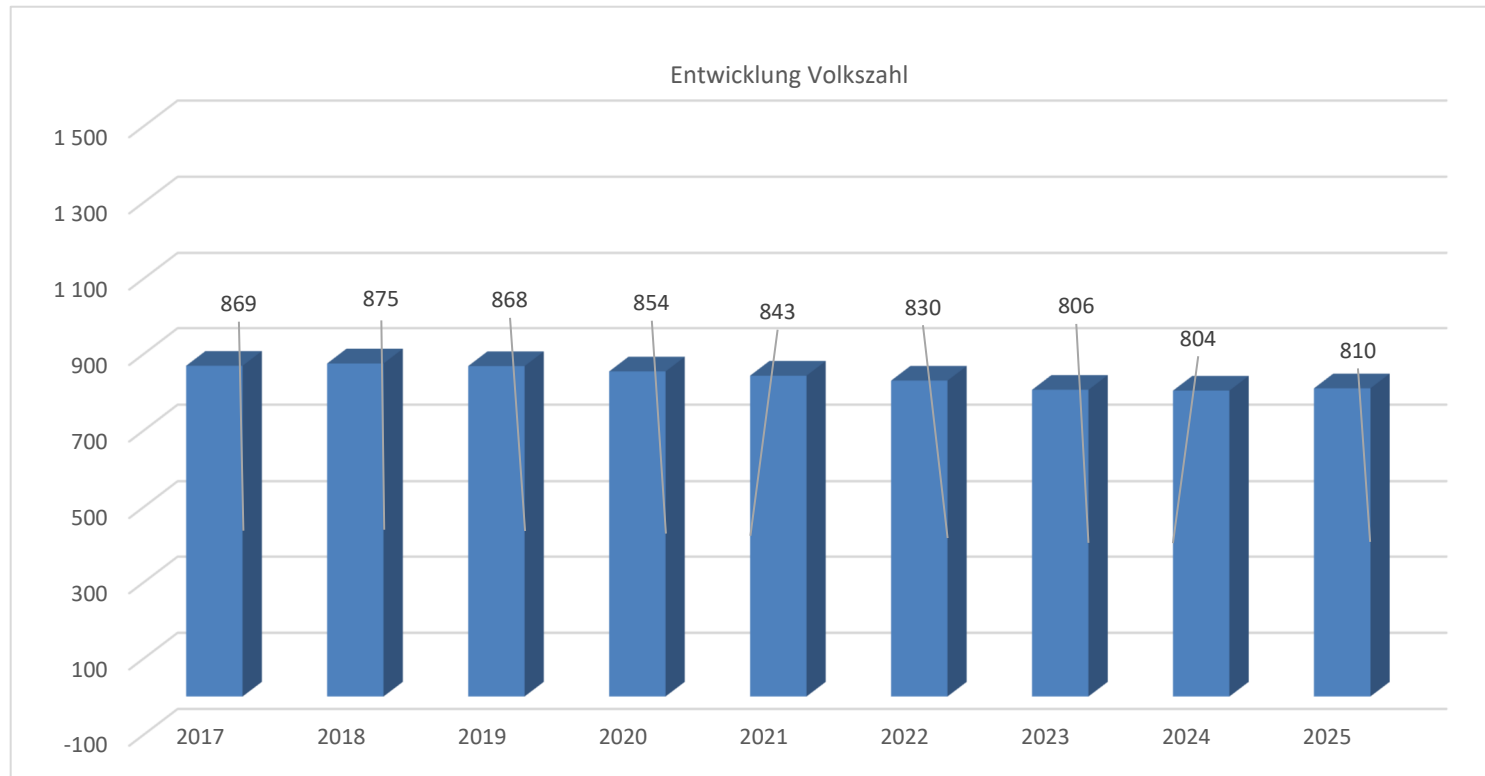
Ein positives Nettoergebnis bedeutet, dass die Erträge voraussichtlich ausreichend sein werden, die Aufwendungen für die kommunalen Leistungen (inklusive des Werteverzehrs des Anlagevermögens in Form der Abschreibungen) abzudecken. Das positive Nettoergebnis gewährleistet eine Substanzerhaltung.

Ein negatives Nettoergebnis heißt, dass dies nicht zur Gänze (in der Höhe des negativen Wertes) möglich ist. Für das negative Nettoergebnis wurde von der Eröffnungsbilanzrücklage ein Abgang gebucht.

Entwicklung der Volkszahl

gemäß § 10 Abs. 7 FAG 2017, BGBl. I Nr. 116/2016

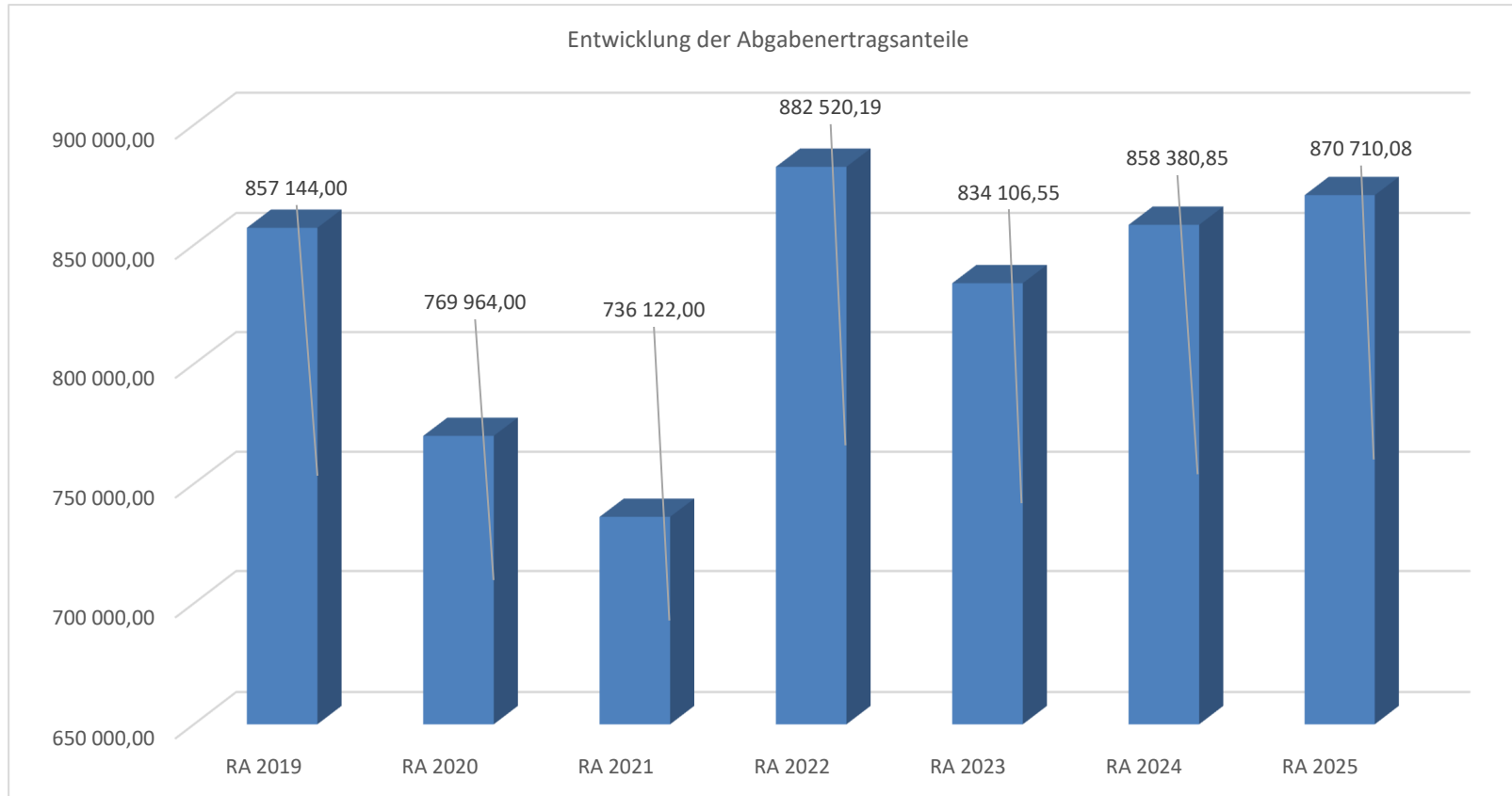
in der Fassung BGBl. I Nr. 106/2018



Erläuterung:

Die Volkszahl (Wohnbevölkerung) gemäß § 10 Abs. 7 FAG 2017 wird jährlich von der Bundesanstalt Statistik Austria zum Stichtag 31. Oktober festgestellt und wirkt mit dem Beginn des übernächsten Kalenderjahres. Rechtsgrundlage für die Volkszahl: Registerzählungsgesetz BGBl. I. Mr. 33/2006. Die Volkszahl dient für die Berechnung der Abgabenertragsanteile und darf nicht automatisch mit der Volkszahl für die Berechnung der Gemeinderatsmandate verwechselt werden. Eine Erhöhung bzw. Verminderung der Volkszahl (jährlich) ist ein wesentlicher Indikator für die Berechnung der Abgabenertragsanteile.

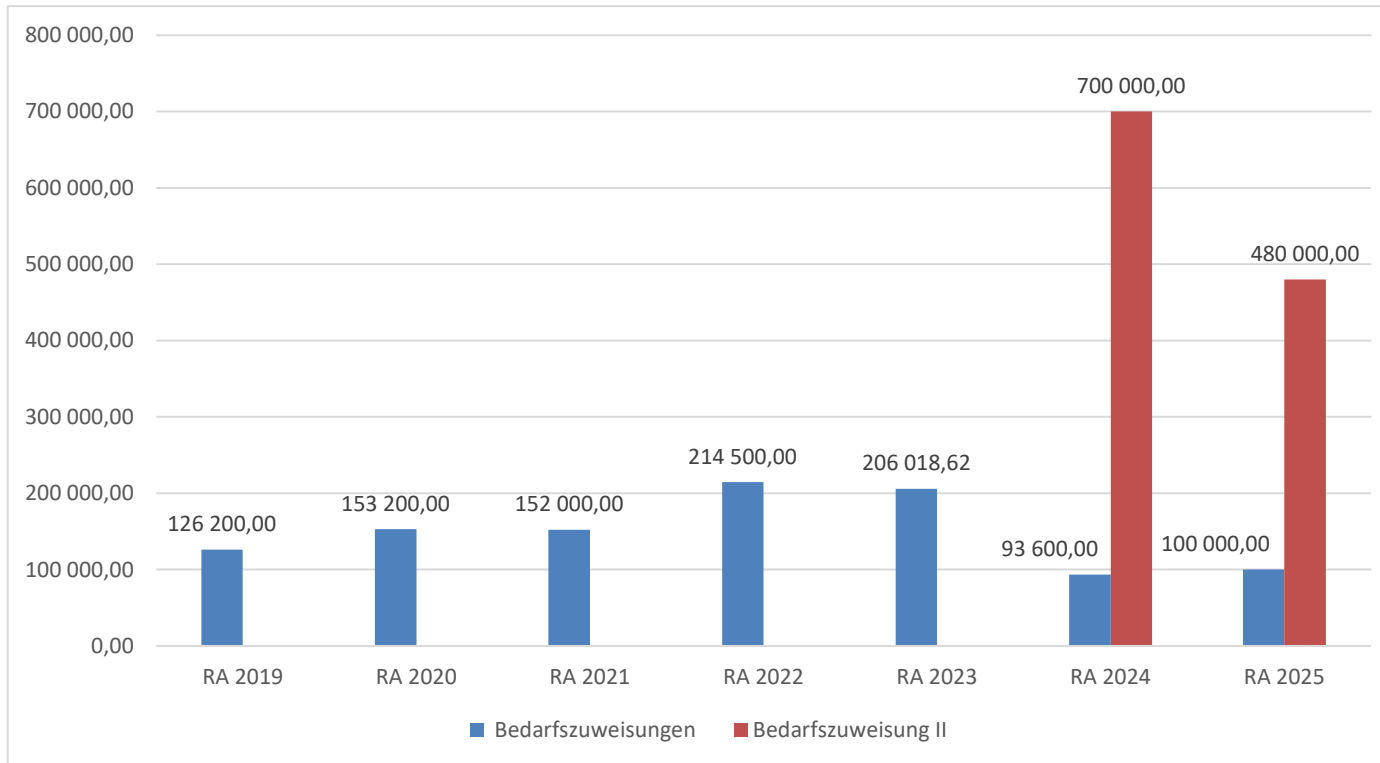
Entwicklung der Abgabenertragsanteile



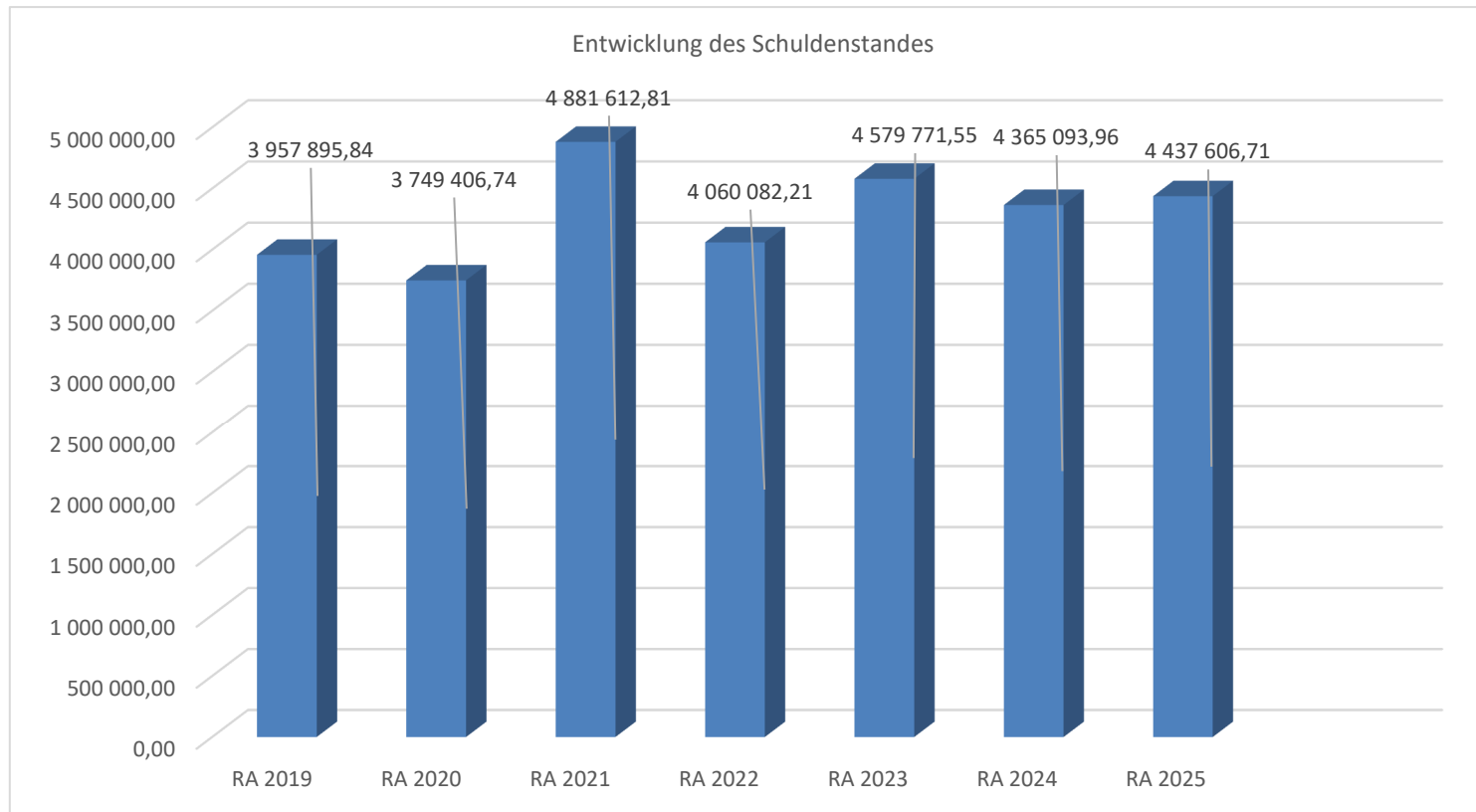
Erläuterung:

Die Gebietskörperschaften (Bund, Länder und Gemeinden) erhalten auf Basis des aktuellen Finanzausgleichs aus den gemeinschaftlichen Bundesabgaben (z.B. Umsatzsteuer, Körperschaftssteuer, Lohnsteuer, Versicherungssteuer, Mineralölsteuer, Normverbrauchsabgabe, Tabaksteuer udgl.) entsprechende Anteile. Bei den Gemeinden hat die Volkszahl und der abgestufte Bevölkerungsschlüssel eine besondere Rolle für die Aufteilung der Abgabenertragsanteile. Die Abgabenertragsanteile bilden in den meisten Gemeinden eine wichtigste Einnahmequelle. Ein Steigen der Abgabenertragsanteile weist auch auf eine Erhöhung der Volkszahl hin, sowie ein Sinken der Abgabenertragsanteile auf eine Reduktion der Volkszahl hinweist.

Bedarfszuweisung



Entwicklung des Schuldenstandes

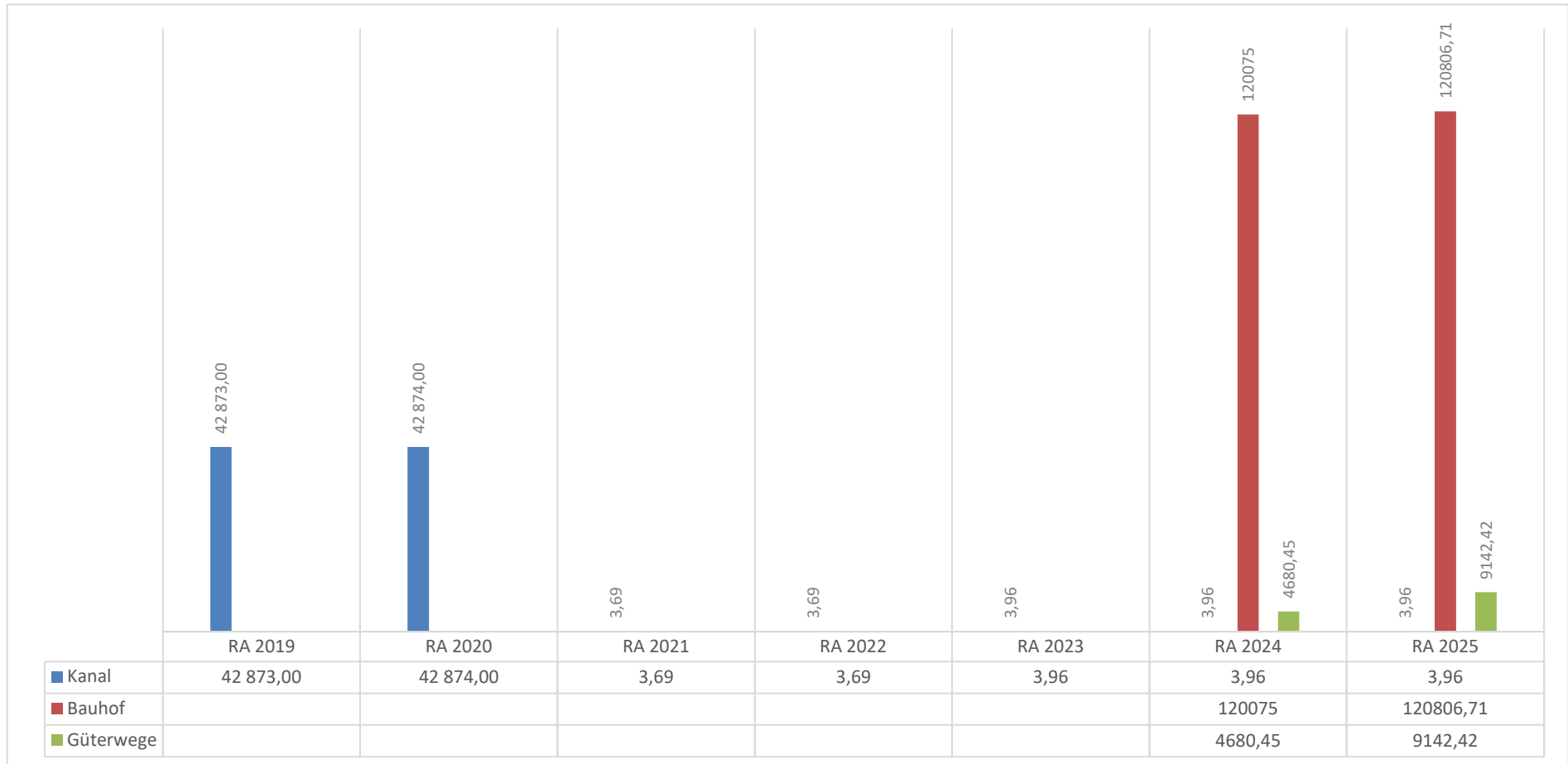


Erläuterung:

Die Entwicklung des Schuldenstandes zeigt auf, inwieweit der Schuldenstand über die Jahre erhöht oder reduziert wird.

	<i>RA 2021</i>	<i>RA 2022</i>	<i>RA 2023</i>	<i>RA 2024</i>	<i>RA 2025</i>
Schuldenstand	4.881.612,81	4.060.082,21	4.579.771,55	4.365.093,96	4.437.606,71
Pro-Kopf-Verschuldung	6.056,59	5.037,32	5.682,10	5429,22	5.478,53
Volkzahl	843	830	806	804	810
Finanzspitze	10,85	-20,54	-1,29	-9,11	-6,83

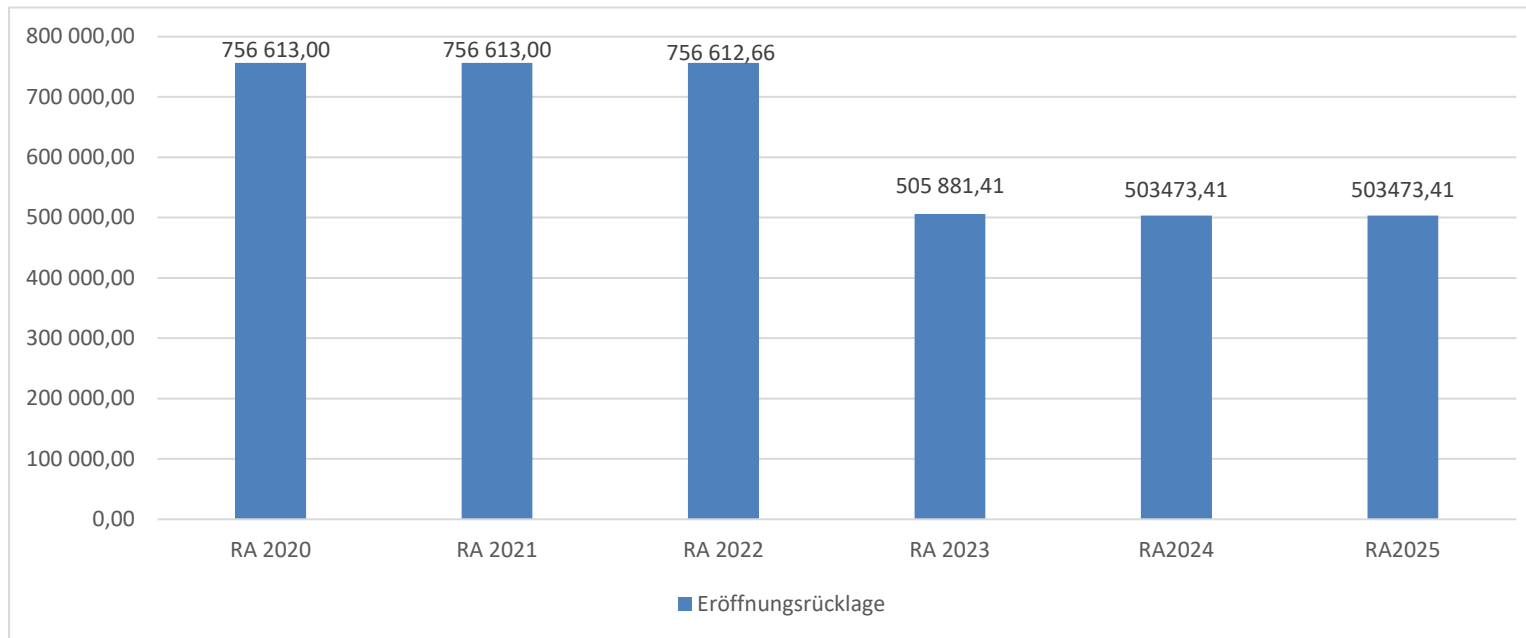
Entwicklung der Rücklagen



Erläuterung:

Die Entwicklung der Rücklagen zeigt an, inwieweit Rücklagen vorhanden sind und ob Rücklagen aufgebaut bzw. aufgebraucht werden.

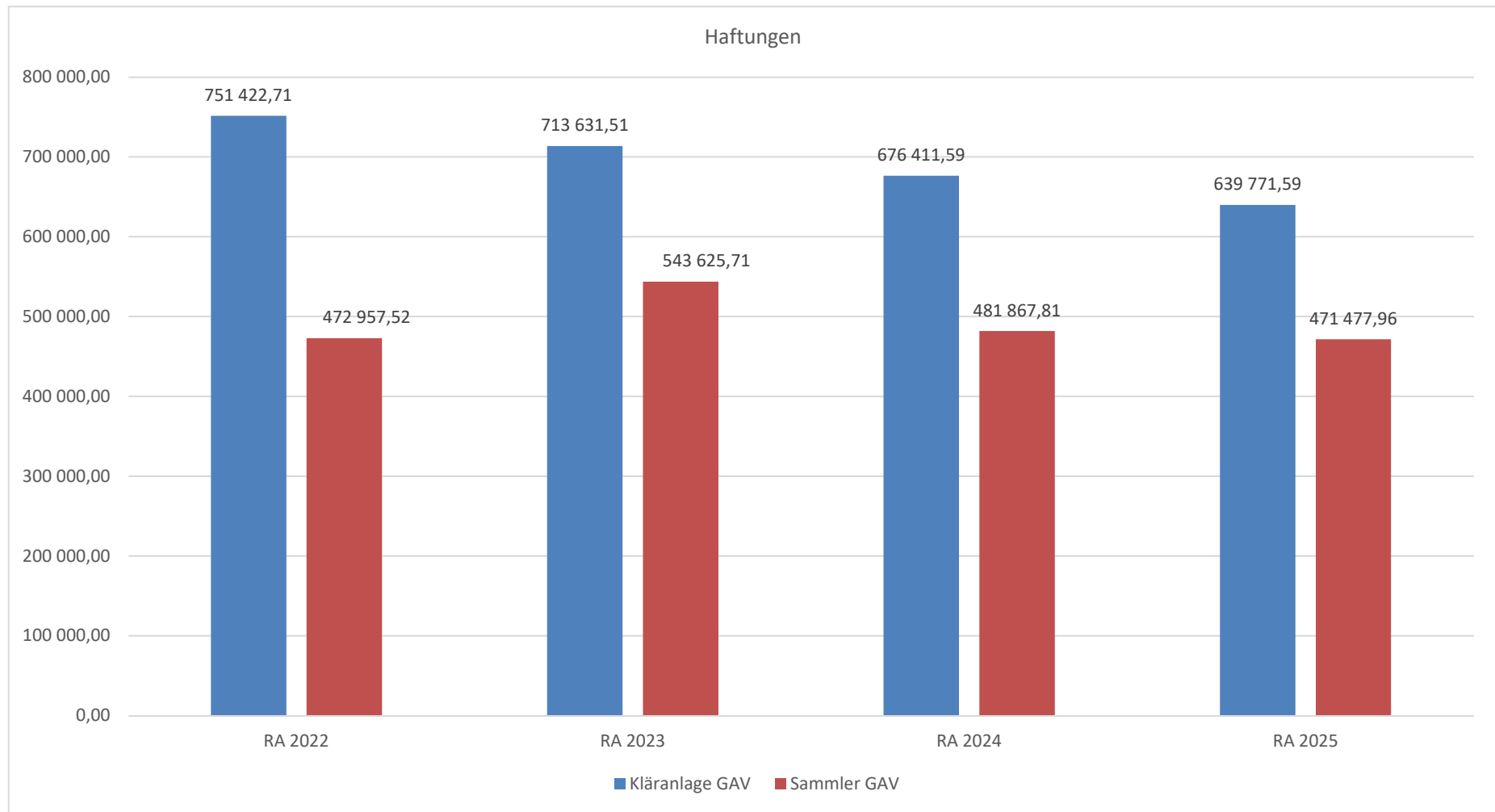
Entwicklung der Eröffnungsrücklage



Erläuterung:

Die Rücklage wurde im Zuge der Eröffnungsbilanz im Ausmaß von 10,11% bei der Erstellung der Eröffnungsbilanz aus dem Nettoergebnis gebildet.

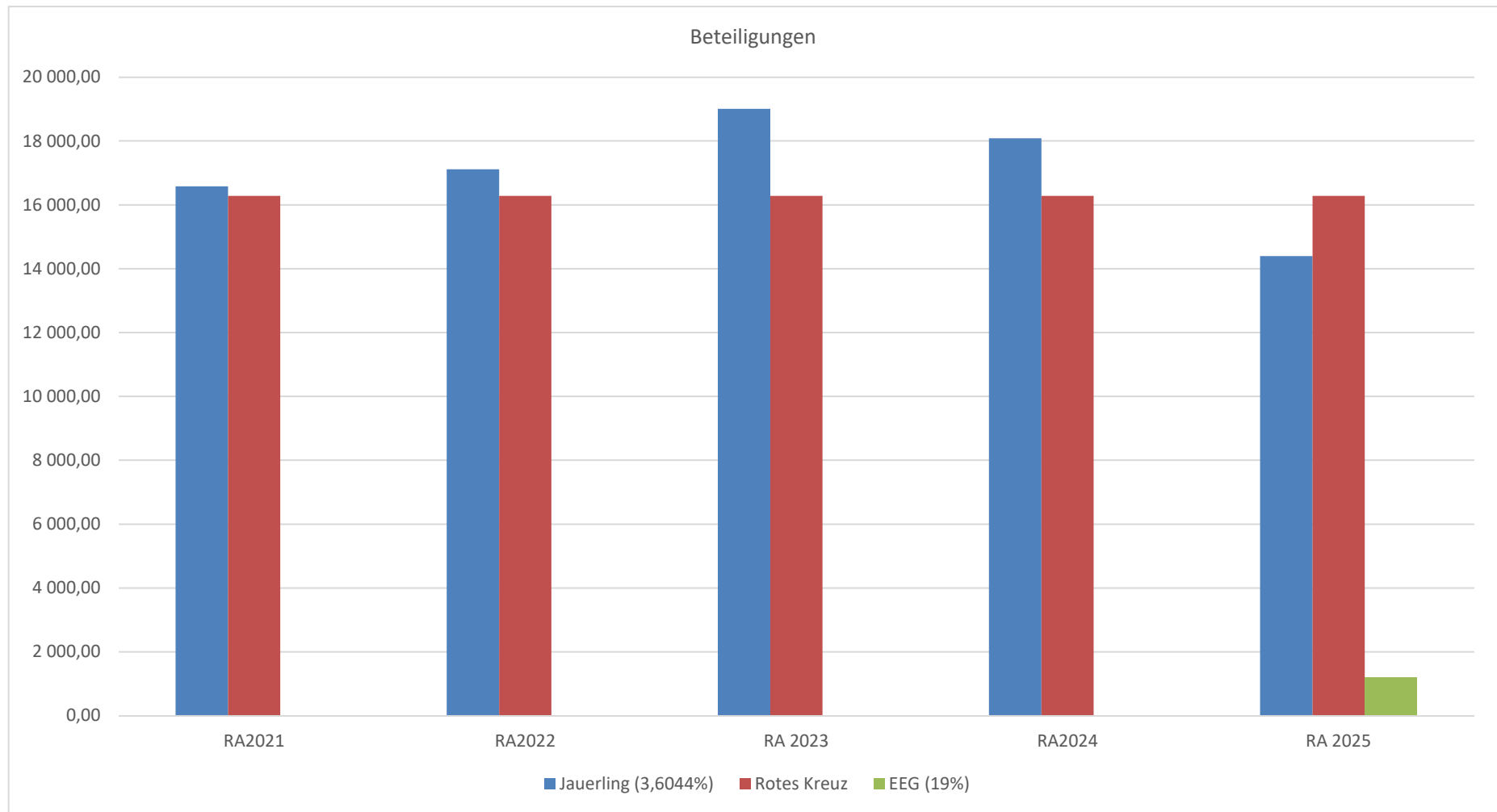
Entwicklung der Haftungen



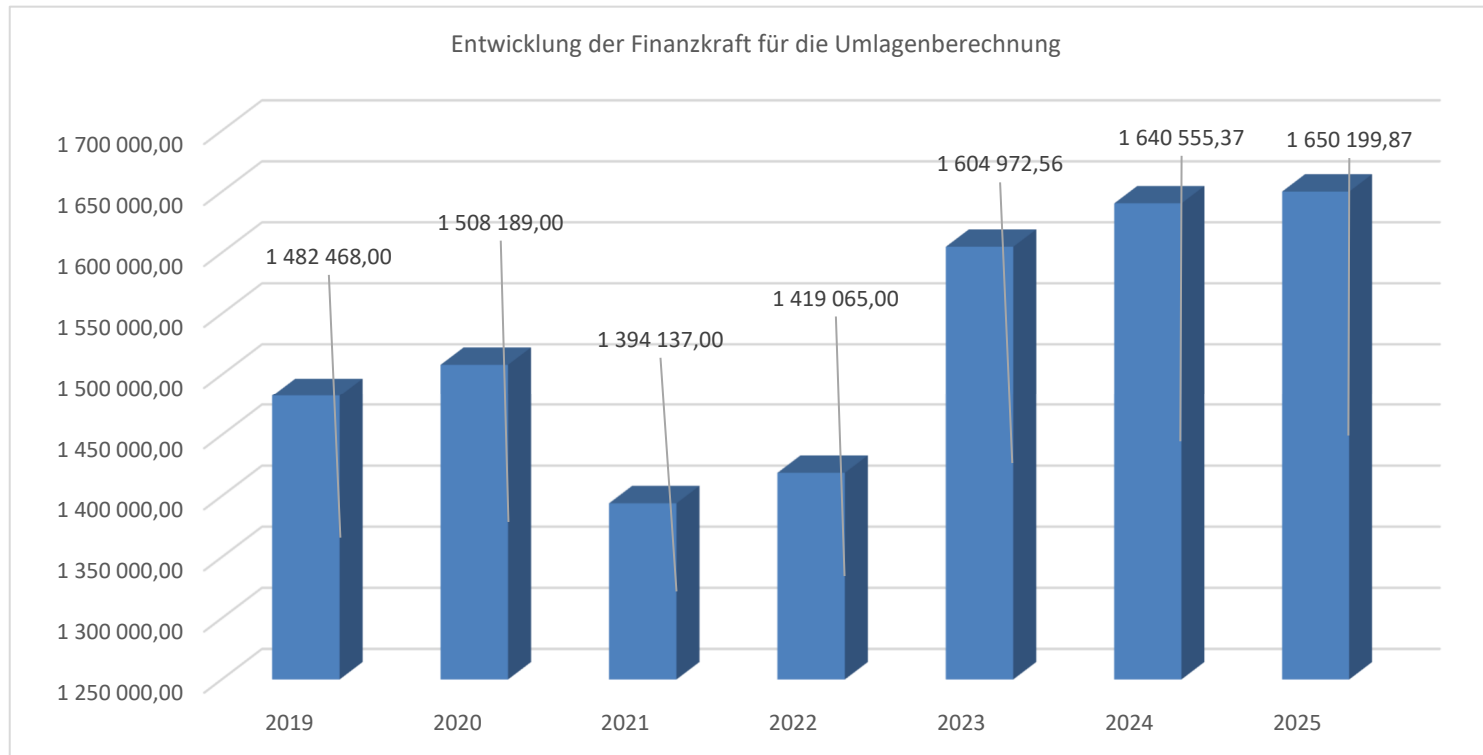
Erläuterung:

Haftungen werden nur mit den Rechnungsabschlusses ausgewiesen.

Entwicklung der Beteiligungen



Entwicklung der Finanzkraft für die Umlagenberechnung



Erläuterung:

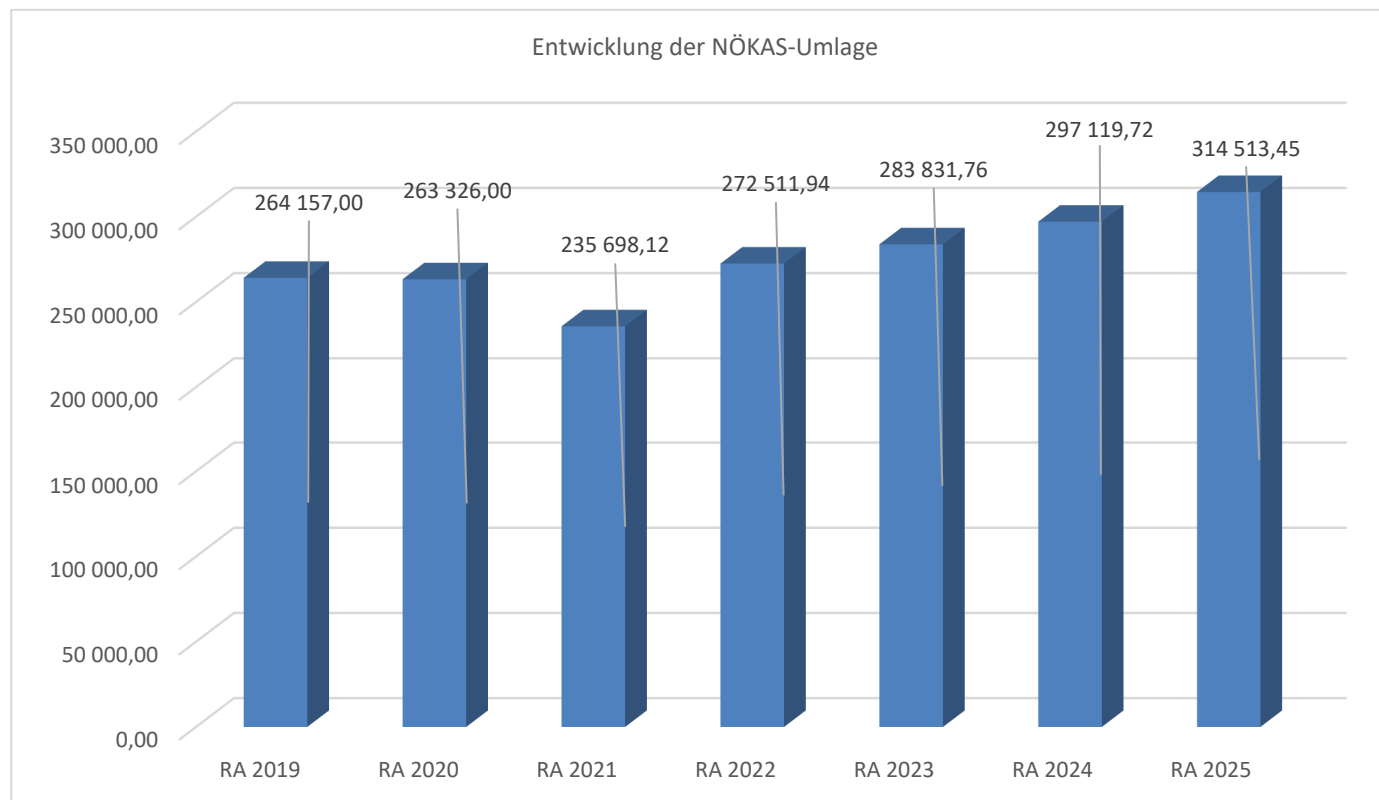
Die Finanzkraft einer Gemeinde wird aus den

- Erträgen der ausschließlichen Gemeindeabgaben ohne die Gebühren für die Benützung von Gemeindeeinrichtungen und –anlagen und ohne die Interessentenbeiträge von Grundstückseigentümern und Anrainern und
- Ertragsanteilen an den gemeinschaftlichen Bundesabgaben ohne Spielbankenabgabe ermittelt.

Basis für die Ermittlung der Finanzkraft sind die tatsächlichen Beträge aufgrund der Rechnungsabschlüsse.

Die Darstellung der Entwicklung der Finanzkraft für die Umlagenberechnung hat insbesondere auf die Beitragsleistung der Gemeinden zum NÖ Krankenanstaltensprengel (NÖKAS) und zur Sozialumlage Auswirkungen. Eine Erhöhung oder Reduktion/Verminderung der Finanzkraft wirkt sich unmittelbar auf die Beitragsleistung aus.

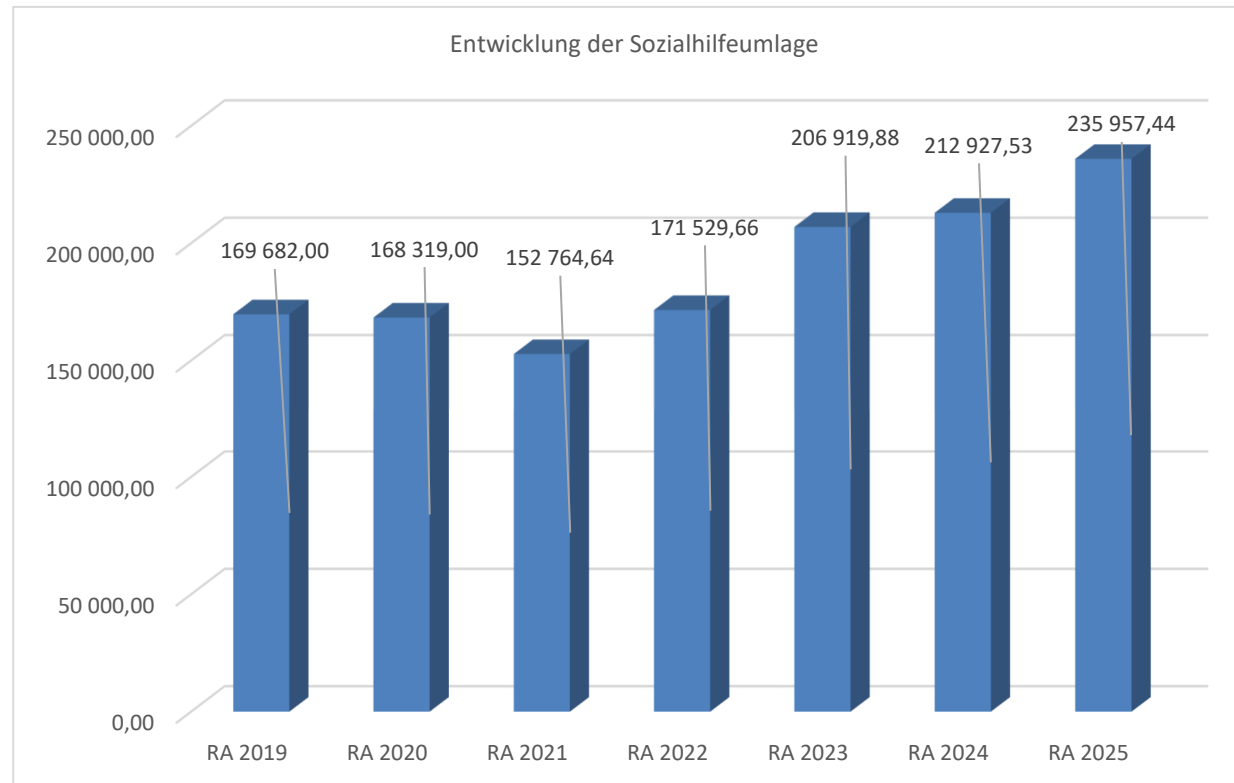
Entwicklung der NÖKAS-Umlage



Erläuterung:

Das Landesgebiet ist Beitragsbezirk und Krankenanstaltensprengel für alle öffentlichen Krankenanstalten in Niederösterreich. Beitragsbezirk und Krankenanstaltensprengel sind ein Gemeindeverband. Dem Gemeindeverband gehören alle Gemeinden Niederösterreichs an. Der Gemeindeverband ist juristische Person, er hat seinen Sitz am Sitz der Landesregierung und trägt die Bezeichnung "NÖ Krankenanstaltensprengel" (§ 61 Abs. 1 NÖ Krankenanstaltengesetz - NÖ KAG). Der NÖ Krankenanstaltensprengel (NÖKAS) besorgt seine Aufgaben durch einen Ausschuss. Die Gemeinden haben an den NÖ Krankenanstaltensprengel monatliche Beiträge zu leisten. Berechnungsgrundlage bilden dabei die Volkszahl und die Finanzkraft der Gemeinden. Steigerungen bei der Volkszahl und bei der Finanzkraft führen daher zu höheren Beitragsleistungen bei den Gemeinden. Diese monatlichen Beiträge werden von den der Gemeinde gebührenden monatlichen Vorschüssen auf die Ertragsanteile an den gemeinschaftlichen Bundesabgaben einbehalten. Die Beitragsleistungen der Gemeinden werden zur Errichtung, Umgestaltung oder Erweiterung u.v.m. der öffentlichen Krankenanstalten verwendet.

Entwicklung der Sozialhilfeumlage



Erläuterung:

Die Gemeinden haben jährlich einen Beitrag zu den vom Land zu tragenden Kosten der Sozialhilfe, die nicht durch Kostenbeitrags- und Ersatzleistungen oder durch sonstige für Zwecke der Sozialhilfe bestimmte Zuschüsse gedeckt sind, in der Höhe von 50 % an das Land zu entrichten (§ 44 NÖ Sozialhilfe-Ausführungsgesetz – NÖ SAG, § 56 (1) NÖ Sozialhilfegesetz - NÖ SHG).

Kundmachung

Öffentliche Kundmachung

Der Entwurf des Rechnungsabschlusses 2025 liegt in der Zeit vom 16. Februar 2026 bis 03. März 2026 während der Amtsstunden beim Gemeindeamt zur allgemeinen Einsichtnahme auf.

Innerhalb der Auflagefrist kann jedes Gemeindemitglied schriftliche Stellungnahmen beim Gemeindeamt einreichen.

Die öffentliche Sitzung des Gemeinderates zur Beschlussfassung über den Entwurf des Rechnungsabschlusses findet im März 2025 statt.



Der Bürgermeister
Johann Riesenhuber

Angeschlagen am: 16. Februar 2026
Abgenommen am: 03. März 2025

Beschluss und Beilagen

Die übereinstimmung mit dem
Original wird hiermit
bestätigt!
Für den Bürgermeister
Lfd.Nr. 2/2026

Stadtgemeinde
DÜRNSTEIN

VERHANDLUNGSSCHRIFT

über die Sitzung des
GEMEINDERATES



am Mittwoch, der 04.03.2026
Beginn: 18:00 Uhr
Ende: Uhr

in Rathaus 3601 Dürnstein 25
Die Einladung erfolgte am 27.02.2026
durch Einladungskurende

ANWESEND WAREN:

Bürgermeister RIESENHUBER Johann
Vbgm. SCHWARZ Sabine

- | | |
|-------------------------------------|----------------------------------|
| 1. StR THIERY Johannes C. Dipl.Ing. | 2. StR. RIESENHUBER Gernot BA |
| 3. StR GATTINGER Simon | 4. StR WÖLKART Nicole |
| 5. GR KNOLL August Dipl.Ing. | 6. -GR. FÜGERL Matthias |
| 7. GR. SCHACHENHOFER Christian Ing. | 8. GR. SEITNER Gisela |
| 9. GR. REDL Edith | 10. GR. RIESENHUBER Vera |
| 11. GR. ERTL Christine BEd. | 12. GR. TEUFEL Gerald |
| 13. GR. MAYER Gerhard | 14. Ortsvorsteherin Brigitte Hut |

ANWESEND WAREN AUSSERDEM:

- | | |
|---|--------|
| 1. AL Roman Tiefenbacher, Schriftführer | 2. -x- |
| 3.-x- | 4.-x- |

ENTSCULDIGT ABWESEND WAREN:

- | | |
|-------------------------|----------------------|
| 1. Vbgm. SCHWARZ Sabine | 2. GR SEITNER Gisela |
| 3. GR MAYER Gerhard | 4. -x- |

NICHT ENTSCHULDIGT ABWESEND WAREN:

1.-x-
3.-x-

2.-x-
4.-x-

Vorsitzender: Bürgermeister RIESENHUBER Johann

Die Sitzung war **öffentlich**.

Die Sitzung war beschlussfähig.

TAGESORDNUNG

öffentlicher Teil:

- TOP 1: Abstimmung über der Protokolle der Sitzung vom 27.01.2026 und Genehmigung – Abänderung – Nichtgenehmigung desselben
- TOP 2: Bericht über die durchgeführte unvermutete Kassaprüfung
- TOP 3: **Beratung über Beschlussfassung über den vorliegenden Rechnungsabschluss für das Jahr 2025 samt Beilagen**
- TOP 4: Beratung und Beschlussfassung über die fristgerecht eingelangten schriftlichen Bewerbungen für die Gemeindewohnung 3601 Dürnstein 132/4
- TOP 5: Beratung und Beschlussfassung über den vorliegenden Revers für die Neueinreichung der Bewässerungsanlage Dürnstein-Kellerberg und der damit verbundenen Nutzungsvereinbarung
- TOP 6: Bericht über den Vertragsabschluss mit der Firma JJames betr. dem neuen Parkraumüberwachungssystem
- TOP 7: Beratung und Beschlussfassung über die neuen Tarife für die privatwirtschaftliche Bewirtschaftung der Parkflächen von Dürnstein und der damit verbundenen Ermäßigungen (Wirte, Geschäfte, Einheimische und Gäste von Einheimischen)
- TOP 8: Beratung und Beschlussfassung über geplanten Umbau des Eingangsbereiches des Schlosshotel Dürnstein inklusive Neugestaltung des Parkplatzes und Festlegung der daraus resultierenden Gebrauchsabgabe
- TOP 9: Beratung und Beschlussfassung über die Nutzung des bestehenden Gemeindebrunnens am Kinderspielplatz in der Ried Supperin von der Bewässerungsgenossenschaft Klostersatz
- TOP 10: Beratung und Beschlussfassung über Sonnenwende 2026
- TOP 11: Bericht betr. Besuch in unsere Partnergemeinde Komen
- TOP 12: Beratung und Beschlussfassung über Annahmeerklärung der Zusicherung des NÖ. Wasserwirtschaftsfonds für den Bauabschnitt ABA Dürnstein BA 16
- TOP 13: Beratung und Beschlussfassung über Annahmeerklärung der Zusicherung des NÖ. Wasserwirtschaftsfonds für den Bauabschnitt ABA Dürnstein BA14 LIS Oberloiben
- TOP 14: Beratung und Beschlussfassung über die Abänderung des Gemeinderatsbeschlusses vom 22.10.2025 betr. 17. Änderung des Raumordnungsprogrammes der Stadtgemeinde Dürnstein (ipt 31304 OEROP AE 17) und der damit verbundenen Verordnung
- TOP 15: Beratung und Beschlussfassung über die notwendigen Adaptierungen der vorhandenen Parkverbotszonen für die KGs Dürnstein, Oberloiben und Unterloiben und der

Zustimmung für eine neue Parkverbotszone entlang der L 7091 (Rothenhof-KG Grenze Unterloiben West) per Verordnung durch die BH-Krems, Verkehrsabteilung

TOP 16: Bericht der Ausschuss-Vorsitzenden und der Ortsvorsteherin

Der Bürgermeister begrüßt die anwesenden Mitglieder des Gemeinderates, stellt die Beschlussfähigkeit fest und beginnt mit der Tagesordnung.

TOP 1:

Die Protokolle zur letzten Gemeinderatssitzung am 27.01.2026 wurde den Mitgliedern des Gemeinderates fristgerecht per Mail zugestellt.

Da keine schriftlichen Eingaben vorliegen, gilt das Protokoll hiermit als genehmigt.

TOP 2:

Bericht der durchgeführten Kassaprüfung-Beilage A

Sachverhalt:

Der Bürgermeister berichtet, dass am 26.02.2026 der Prüfungsausschuss im Rathaus getagt hat und dabei auch den Rechnungsabschluss geprüft hat.

Es handelte sich dabei um einen **unvermutete Kassaprüfung**.

Feststellungen:

Es wurde der RA 2025, die WC P1 Einnahmen/Ausgaben und die Abrechnung der Domäne Wachau geprüft.

Ebenso wurden die Barkasse, Buchungsabschlüsse und Belege geprüft.

Auch die Bestandsliste der Parkmünzen im Tresor wurde inspiziert.

Ergebnis:

Bei der durchgeführten Prüfung wurden keine Mängel festgestellt. Die Barkasse der Außenstelle wurde nicht geprüft, da die Sitzung des Prüfungsausschusses unvermutet war.

Der RA 2025 ist plausibel und die Abrechnung der Domäne Wachau ist nachvollziehbar.

Der Bericht wird vom Gemeinderat zur Kenntnis genommen.

Beim letzten Bericht des Prüfungsausschuss in der GRS vom 17.12.2025 wurde angeregt, einen genaueren Bericht über den Musikschulverband Wachau-Jauerling dem Gemeinderat vorzubringen. Dazu hält **der Bürgermeister** fest:

Die Stadtgemeinde Dürnstein bezahlt derzeit eine Jahresgebühr von € 44.505,41. Diese Summe ergibt sich aus einem Gesamtstundensatz dividiert durch die Gesamtsumme der Gemeindebeiträge (€ 604.300,00). Bei einer Stundenquote von € 1.738,4926 ergibt sich die oben genannte Summe von € 44.505,41 für Dürnstein. 45 Schüler aus Dürnstein werden im Musikschulverband unterrichtet.

Die Gesamtausgaben des Musikschulverbandes in der Höhe von € 1.480.900,00 werden durch die Einnahmen der Eltern in der Höhe von € 390.000,00, den Gemeindebeiträgen in der Höhe von € 604.300,00 und einer Landesförderung in der Höhe von € 450.000,00 größtenteils abgedeckt. Der Rest der Ausgaben wird mit Leihgebühren für Instrumente, Kostenersätze von Kopien, Kostenersätze für die Überlassung von Musikschullehrer an Dritte und einer Rückzahlung für eine Jubiläumsversicherung abgedeckt.

TOP 3:

Beratung über Beschlussfassung über den vorliegenden Rechnungsabschluss für das Jahr 2025 samt Beilagen

Sachverhalt:

Der **Bürgermeister** berichtet über den vorliegenden Rechnungsabschluss 2025:

Dieser lag zwei Wochen (von 16.02.2026 bis 03.03.2026) zur öffentlichen Einsicht im Stadtamt auf. Der RA 2025 enthält folgende nachfolgende Summen:

Ergebnishaushalt:

Der **Ergebnishaushalt** weist Erträge € 4.432.889,14 und Aufwendungen € 4.045.060,15 auf. Dies ergibt einen **Saldo** von € 387.828,99

Entnahme von Haushaltsrücklagen:	€	-2.701,87
Zuweisungen an Haushaltsrücklagen:	€	479.133,17
Summe an Haushaltsrücklagen:	€	-481.835,04
Nettoergebnis nach Veränderung HH-Rücklagen	€	-94.006,05

Finanzierungshaushalt:

Der **Finanzierungshaushalt** weist Einzahlungen von € 4.187.976,44 und Auszahlungen von € 3.261.555,00 in der operativen Gebarung auf. Dies ergibt einen **positiven Saldo** von € 926.421,44

In der investiven Gebarung weist der **Finanzierungshaushalt** Einzahlungen von € 181.831,71

und Auszahlungen von € 208.797,37 aus.

Daraus ergibt sich ein Geldfluss aus der investiven Gebarung: € -26.965,66

Daraus ergibt sich ein **Nettofinanzierungssaldo** in der Höhe von € 899.455,78

(€ 926.421,44- € 26.965,66).

Darlehensaufnahmen betragen € 650.000,00 und Tilgungen in der Höhe von € 588.201,74
Daraus ergibt sich ein Geldfluss aus der Finanzierungstätigkeit von € 61.798,26

Geldfluss aus der voranschlagswirksamen Gebarung: 961.254,04 (€ 899.455,78 + € 61.798,26)

Haushaltspotential:

Das **Haushaltspotential** hat seine Grundlage in § 67 Z. 11 der NÖ Gemeindeordnung 1973 (NÖ GO 1973) und ist erstmals im Voranschlag 2020 auszuweisen. Es zeigt die Leistungsfähigkeit der Gemeinde.

Das **Haushaltspotential** beträgt € 491.564,49

Schulden

Der Schuldenstand der Stadtgemeinde Dürnstein belief sich am Ende des Jahres 2025 mit € 4.437.606,71

Das ergibt eine pro Kopfverschuldung von € 5.478,53 (2024/€ 5.389,00).

Dazu hält **der Bürgermeister** fest, dass das aktuelle Haushaltspotential einerseits durch finanzielle Unterstützung des Landes (Bedarfszuweisungen), durch Erhöhung von Gemeindeabgaben (Wassergebühren, Kanalgebühren, Hundesteuer, Fischereilizenzen, Erhöhung der Gebrauchsabgabe für Schanigärten) und natürlich durch einen strikten Sparkurs erreicht werden konnte.

Hier sei noch festzuhalten, dass auch noch die Friedhofsgebühren und die Parkgebühren in nächster Zeit erhöht werden.

Auf Grund kommender finanzieller Belastungen für die Gemeinde (Steinschlagprojekt im Tal, Eisenbahnkreuzungssicherungsmaßnahmen usw.), wird es weiterhin notwendig sein, gezielt und mit Augenmaß das Budget zu verwalten, so **der Bürgermeister**.

Außerdem berichtet der Bürgermeister über das persönliche Gespräch mit Herrn Schlögl (BDO Austria Holding Wirtschaftsprüfung GmbH), im Beisein von unserer Kassenverwalterin Huber und Herrn AL Tiefenbacher. Auf Grund von Unterlagen der Stadtgemeinde Dürnstein (Rechnungsabschlüsse bzw. Voranschläge) wurde auch hier der Gemeinde bestätigt, dass in den letzten beiden Jahren äußerst sparsam gewirtschaftet wurde und auch der Voranschlag für das Jahr 2026 mit Augenmaß und Sparstift erstellt wurde.

Nichts desto trotz, werden auch die kommenden Jahre von Sparstift gezeichnet sein müssen, um auf weite Sicht eine nachhaltige Erholung der finanziellen Situation der Gemeinde gewährleisten zu können. Die Vorhaben Eisenbahnkreuzungssicherungen, Bauhofzubau, Friedhoferweiterung Loiben bzw. etwaige Sanierungsarbeiten im Kuenringerbad und am Gebäude 3601 Dürnstein 132 werden das Budget der Gemeinde so und so belasten.

Die relativ hohe pro Kopfverschuldung ist dem Hochwasserschutzprojekt aus den Jahren 2014 bis 2015 geschuldet. Hier ist der endgültige Abschluss von Dürnstein West ebenfalls noch ein Thema und mit einer weiteren finanziellen Belastung für die Gemeinde verbunden.

In diesem Zusammenhang präsentiert der Bürgermeister per TV einige wichtige Zahlen auf Grund von schriftlichen Unterlagen der BDO.

Die wichtigsten Einnahmequellen sind für die Stadtgemeinde Dürnstein die Kommunalsteuer und die Parkgebühren. Daraus resultiert auch die Tatsache, dass die Gemeinde als relativ finanzstark ausgewiesen wird.

Die Hauptausgaben liegen in den Personal- bzw. Instandhaltungskosten (Parkraumbewirtschaftung), **so der Bürgermeister**.

Antrag des Stadtrates:

Der Gemeinderat möge den vorliegenden Rechnungsabschluss 2025 beschließen.

Beschluss: Der Antrag wird angenommen

Abstimmungsergebnis: Einstimmig

TOP 4:

Beratung und Beschlussfassung über die fristgerecht eingelangten schriftlichen Bewerbungen für die Gemeindewohnung 3601 Dürnstein 132/4-Beilage B

Sachverhalt:

Der Bürgermeister berichtet, dass auf Grund der internen Ausschreibung der Gemeindewohnung im Gebäude 3601 Dürnstein 132/4 einige Bewerbungen eingetroffen sind.

Der Bürgermeister bringt diese zur Verlesung:

Julius Draxler-Todt

Einladungskurrende

**Die Mitglieder des Gemeinderates werden zu der am
Mittwoch, den 04. März 2026, um **18:00 Uhr**, im Rathaus Dürnstein
stattfindenden**

Sitzung

eingeladen.

Tagesordnung

öffentlicher Teil:

- TOP 1: Abstimmung über der Protokolle der Sitzung vom 27.01.2026 und Genehmigung – Abänderung – Nichtgenehmigung desselben
- TOP 2: Bericht über die durchgeführte unvermutete Kassaprüfung
- TOP 3: Beratung über Beschlussfassung über den vorliegenden Rechnungsabschluss für das Jahr 2025 samt Beilagen
- TOP 4: Beratung und Beschlussfassung über die fristgerecht eingelangten schriftlichen Bewerbungen für die Gemeindewohnung 3601 Dürnstein 132/4
- TOP 5: Beratung und Beschlussfassung über den vorliegenden Revers für die Neueinreichung der Bewässerungsanlage Dürnstein-Kellerberg und der damit verbundenen Nutzungsvereinbarung
- TOP 6: Bericht über den Vertragsabschluss mit der Firma JJames betr. dem neuen Parkraumüberwachungssystem
- TOP 7: Beratung und Beschlussfassung über die neuen Tarife für die privatwirtschaftliche Bewirtschaftung der Parkflächen von Dürnstein und der damit verbundenen Ermäßigungen (Wirte, Geschäfte, Einheimische und Gäste von Einheimischen)
- TOP 8: Beratung und Beschlussfassung über geplanten Umbau des Eingangsbereiches des Schlosshotel Dürnstein inklusive Neugestaltung des Parkplatzes und Festlegung der daraus resultierenden Gebrauchsabgabe
- TOP 9: Beratung und Beschlussfassung über die Nutzung des bestehenden Gemeindebrunnens am Kinderspielplatz in der Ried Supperin von der Bewässerungsgenossenschaft Klostersatz
- TOP 10: Beratung und Beschlussfassung über Sonnenwende 2026
- TOP 11: Bericht betr. Besuch in unsere Partnergemeinde Komen
- TOP 12: Beratung und Beschlussfassung über Annahmeerklärung der Zusicherung des NÖ. Wasserwirtschaftsfonds für den Bauabschnitt ABA Dürnstein BA 16
- TOP 13: Beratung und Beschlussfassung über Annahmeerklärung der Zusicherung des NÖ. Wasserwirtschaftsfonds für den Bauabschnitt ABA Dürnstein BA14 LIS Oberloiben
- TOP 14: Beratung und Beschlussfassung über die Abänderung des Gemeinderatsbeschlusses vom 22.10.2025 betr. 17. Änderung des Raumordnungsprogrammes der Stadtgemeinde Dürnstein (ipt 31304 OEROP AE 17) und der damit verbundenen Verordnung

TOP 15: Beratung und Beschlussfassung über die notwendigen Adaptierungen der vorhandenen Parkverbotszonen für die KGs Dürnstein, Oberloiben und Unterloiben und der Zustimmung für eine neue Parkverbotszone entlang der L 7091 (Rothenhof-KG Grenze Unterloiben West) per Verordnung durch die BH-Krems, Verkehrsabteilung

TOP 16: Bericht der Ausschuss-Vorsitzenden und der Ortsvorsteherin

N a m e	Adresse	Datum	Unterschrift
1 RIESENHUBER Johann	Unterloiben 59	27.02.2026	Zustellung via Mail
2. SCHWARZ Sabine	Unterloiben 72/1	27.02.2026	Zustellung via Mail
3. THIERY Johannes C. DI	Dürnstein 39/3	27.02.2026	Zustellung via Mail
4. RIESENHUBER Gernot BA	Unterloiben 130	27.02.2026	Zustellung via Mail
5. GATTINGER Simon	Unterloiben 34/1	27.02.2026	Zustellung via Mail
6. KNOLL August DI	Unterloiben 39	27.02.2026	Zustellung via Mail
7. FÜGERL Matthias	Dürnstein 14a	27.02.2026	Zustellung via Mail
8. SCHACHENHOFER Christian Ing.	Unterloiben 127	27.02.2026	Zustellung via Mail
9. SEITNER Gisela	Oberloiben 21	27.02.2026	Zustellung via Mail
10. REDL Edith	Unterloiben 105	27.02.2026	Zustellung via Mail
11. RIESENHUBER Vera	Unterloiben 144	27.02.2026	Zustellung via Mail
12. WÖLKART Nicole	Dürnstein 136	27.02.2026	Zustellung via Mail
13. ERTL Christine BEd.	Dürnstein 81	27.02.2026	Zustellung via Mail
14. TEUFEL Gerald	Dürnstein 136	27.02.2026	Zustellung via Mail
15. MAYER Gerhard	Dürnstein 133/Stg.1/Tür 7	27.02.2026	Zustellung via Mail

Triftige Gründe für ein Fernbleiben von der Sitzung sind unverzüglich dem Bürgermeister bekannt zu geben.

Dürnstein, 27.02.2026



Der Bürgermeister:

(Johann Riesenhuber)

Kerstin Huber

Von: Microsoft Outlook
<MicrosoftExchange329e71ec88ae4615bbc36ab6ce41109e@duernstein.gv.at>
An: Johann Riesenhuber Bgm
Gesendet: Freitag, 13. Februar 2026 10:39
Betreff: Mittels Relay umgeleitet: Rechnungsabschluss 2025

Die Zustellung an diese Empfänger oder Gruppen ist abgeschlossen. Vom Zielsystem wurde keine Zustellungsbenachrichtigung gesendet:

[Johann Riesenhuber Bgm \(johann.riesenhuber@allianz.at\)](mailto:johann.riesenhuber@allianz.at)

Betreff: Rechnungsabschluss 2025



Rechnungsabschl
2025

Kerstin Huber

Von: Microsoft Outlook
<MicrosoftExchange329e71ec88ae4615bbc36ab6ce41109e@duernstein.gv.at>
An: Teufel Gerald
Gesendet: Freitag, 13. Februar 2026 10:39
Betreff: Mittels Relay umgeleitet: Rechnungsabschluss 2025

Die Zustellung an diese Empfänger oder Gruppen ist abgeschlossen. Vom Zielserver wurde keine Zustellungsbenachrichtigung gesendet:

[Teufel Gerald \(gerald.teufel@oebb.at\)](mailto:gerald.teufel@oebb.at)

Betreff: Rechnungsabschluss 2025



Rechnungsabschl
2025

Kerstin Huber

Von: Microsoft Outlook
<MicrosoftExchange329e71ec88ae4615bbc36ab6ce41109e@duernstein.gv.at>
An: sabine.schwarz@noel.gv.at
Gesendet: Freitag, 13. Februar 2026 10:39
Betreff: Mittels Relay umgeleitet: Rechnungsabschluss 2025

Die Zustellung an diese Empfänger oder Gruppen ist abgeschlossen. Vom Zielserver wurde keine Zustellungsbenachrichtigung gesendet:

sabine.schwarz@noel.gv.at (sabine.schwarz@noel.gv.at)

Betreff: Rechnungsabschluss 2025



Rechnungsabschl
2025

Kerstin Huber

Von: Microsoft Outlook
<MicrosoftExchange329e71ec88ae4615bbc36ab6ce41109e@duernstein.gv.at>
An: BÜRGERMEISTER DÜRNSTEIN
Gesendet: Freitag, 13. Februar 2026 10:39
Betreff: Zugestellt: Rechnungsabschluss 2025

Ihre Nachricht wurde an die folgenden Empfänger zugestellt:

[BÜRGERMEISTER DÜRNSTEIN \(buergermeister@duernstein.gv.at\)](mailto:buergermeister@duernstein.gv.at)

Betreff: Rechnungsabschluss 2025



Rechnungsabschl
2025

Kerstin Huber

Von: Microsoft Outlook
<MicrosoftExchange329e71ec88ae4615bbc36ab6ce41109e@duernstein.gv.at>
An: Roman Tiefenbacher
Gesendet: Freitag, 13. Februar 2026 10:39
Betreff: Zugestellt: Rechnungsabschluss 2025

Ihre Nachricht wurde an die folgenden Empfänger zugestellt:

[Roman Tiefenbacher \(tiefenbacher@duernstein.gv.at\)](mailto:tiefenbacher@duernstein.gv.at)

Betreff: Rechnungsabschluss 2025



Rechnungsabschl
2025

Kerstin Huber

Von: Microsoft Outlook
<MicrosoftExchange329e71ec88ae4615bbc36ab6ce41109e@duernstein.gv.at>
An: Hut Brigitte ; Redl Edith; Riesenhuber Vera; Sabine Schwarz StR
Gesendet: Freitag, 13. Februar 2026 10:39
Betreff: Mittels Relay umgeleitet: Rechnungsabschluss 2025

Die Zustellung an diese Empfänger oder Gruppen ist abgeschlossen. Vom Zielsystem wurde keine Zustellungsbenachrichtigung gesendet:

[Hut Brigitte \(brigitte.hut@gmx.at\)](mailto:brigitte.hut@gmx.at)

[Redl Edith \(edith.redl@gmx.at\)](mailto:edith.redl@gmx.at)

[Riesenhuber Vera \(vera.riesenhuber@gmx.at\)](mailto:vera.riesenhuber@gmx.at)

[Sabine Schwarz StR \(sabine.unterloiben@gmx.at\)](mailto:sabine.unterloiben@gmx.at)

Betreff: Rechnungsabschluss 2025



:hnungsabschl
2025

Kerstin Huber

Von: postmaster@wohnheim-schachenhofer.at
An: Schachenhofer Ing. Christian
Gesendet: Freitag, 13. Februar 2026 10:39
Betreff: Zugestellt: Rechnungsabschluss 2025

Ihre Nachricht wurde an die folgenden Empfänger zugestellt:

[Schachenhofer Ing. Christian \(office@wein-schachenhofer.at\)](mailto:office@wein-schachenhofer.at)

Betreff: Rechnungsabschluss 2025



Rechnungsabschl
2025

Kerstin Huber

Von: Microsoft Outlook
<MicrosoftExchange329e71ec88ae4615bbc36ab6ce41109e@duernstein.gv.at>
An: Riesenhuber Gernot
Gesendet: Freitag, 13. Februar 2026 10:39
Betreff: Mittels Relay umgeleitet: Rechnungsabschluss 2025

Die Zustellung an diese Empfänger oder Gruppen ist abgeschlossen. Vom Zielsystem wurde keine Zustellungsbenachrichtigung gesendet:

[Riesenhuber Gernot \(gernot.riesenhuber@duernstein.at\)](mailto:gernot.riesenhuber@duernstein.at)

Betreff: Rechnungsabschluss 2025



Rechnungsabschl
2025

Kerstin Huber

Von: Microsoft Outlook
<MicrosoftExchange329e71ec88ae4615bbc36ab6ce41109e@duernstein.gv.at>
An: Knoll August
Gesendet: Freitag, 13. Februar 2026 10:39
Betreff: Mittels Relay umgeleitet: Rechnungsabschluss 2025

Die Zustellung an diese Empfänger oder Gruppen ist abgeschlossen. Vom Zielsystem wurde keine Zustellungsbenachrichtigung gesendet:

[Knoll August \(august@knoll.at\)](mailto:august@knoll.at)

Betreff: Rechnungsabschluss 2025



Rechnungsabschl
2025

Kerstin Huber

Von: Mail Delivery System <MAILER-DAEMON@mcsam.at>
An: jc@thiery.at
Gesendet: Freitag, 13. Februar 2026 10:39
Betreff: Mittels Relay umgeleitet: Rechnungsabschluss 2025

This is the mail system at host mcsam.at.

Your message was successfully delivered to the destination(s) listed below. If the message was delivered to mailbox you will receive no further notifications. Otherwise you may still receive notifications of mail delivery errors from other systems.

The mail system



Message Headers

<jc@thiery.at>: delivery via plesk_virtual: delivered via plesk_virtual service

Kerstin Huber

Von: Microsoft Outlook
<MicrosoftExchange329e71ec88ae4615bbc36ab6ce41109e@duernstein.gv.at>
An: Ertl CHRISTINE GR; Fügler Matthias; Mayer Gerhard; Seitner Gisela; Wölkart Nicole
Gesendet: Freitag, 13. Februar 2026 11:11
Betreff: Mittels Relay umgeleitet: Rechnungsabschluss 2025

Die Zustellung an diese Empfänger oder Gruppen ist abgeschlossen. Vom Zielsystem wurde keine Zustellungsbenachrichtigung gesendet:

[Ertl CHRISTINE GR \(christine.ertl1970@gmail.com\)](mailto:christine.ertl1970@gmail.com)

[Fügler Matthias \(matthias.fuegerl@gmail.com\)](mailto:matthias.fuegerl@gmail.com)

[Mayer Gerhard \(gerhard.karl.mayer@gmail.com\)](mailto:gerhard.karl.mayer@gmail.com)

[Seitner Gisela \(giselaseitner3005@gmail.com\)](mailto:giselaseitner3005@gmail.com)

[Wölkart Nicole \(woelkartnicole@gmail.com\)](mailto:woelkartnicole@gmail.com)

Betreff: Rechnungsabschluss 2025



Rechnungsabschl
2025

Nachweis der liquiden Mittel (Kassenbestand)

ZW	Code	Konto	Bezeichnung	IBAN	Stand 31.12.2024	Einzahlungen 2025	Auszahlungen 2025	Stand 31.12.2025	Auszug Nr.	Datum
1	1151	200001	Kassa Standesamt		508,85	31.977,25	32.486,10	0,00		
3	1151	200003	Bar		3.200,08	58.738,84	58.050,89	3.888,03		
10	1151	200010	Barkasse Außenstelle		228,34	3.760,70	3.291,01	698,03		
			Bar		3.937,27	94.476,79	93.828,00	4.586,06		
8	1151	210008	Strafen	AT52 3239 7001 0030 0012	1.564,13	33.983,48	30.919,74	4.627,87	210	31.12.2025
7	1151	210007	Raika Schubertiade	AT54 3239 7000 0011 2847	26.124,25	19.525,00	14.929,78	30.719,47	54	31.12.2025
6	1151	210006	ZW 6 Gesunde Gemeinde	AT47 3239 7000 0012 2382	6.881,21	3.503,00	3.307,03	7.077,18	8	31.12.2025
9	1151	210009	Bürgerbeteiligung	AT96 3239 7002 0030 0012	17.471,71	6.860,52	12.318,75	12.013,48	9	31.12.2025
4	1151	210004	Raiffeisenbank Krems	AT08 3239 7000 0030 0012	258.844,79	2.245.390,08	2.069.038,77	435.196,10	249	31.12.2025
5	1151	210005	Kremser Bank u. Sparkassen AG	AT21 2022 8006 0460 0007	-309.531,54	2.802.570,14	1.997.572,58	495.466,02	187	31.12.2025
			Bankkonto		1.354,55	5.111.832,22	4.128.086,65	985.100,12		
2	1151	906002	Verrechnung		0,00	1.540.678,36	1.540.678,36	0,00		
			Verrechnung		0,00	1.540.678,36	1.540.678,36	0,00		
851	1152	294851	Rücklage Kanal	AT34 3239 7000 0008 6629	3,96	0,00	0,00	3,96	3	31.12.2025
11	1152	294820	Bauhof - Haushaltsrücklagen	AT28 3239 7071 0030 0012	120.075,00	975,61	243,90	120.806,71	4	31.12.2025
12	1152	294710	Güterwege - Haushaltsrücklagen	AT81 3239 7070 0030 0012	4.680,45	4.479,10	17,13	9.142,42	5	31.12.2025
			Zahlungsmittelreserve		124.759,41	5.454,71	261,03	129.953,09		
			Gesamtsumme		130.051,23	6.752.442,08	5.762.854,04	1.119.639,27		

		Stand 31.12.2024	Stand 31.12.2025	Veränderung
1151	Kassa, Bankguthaben, Schecks	5.291,82	989.686,18	984.394,36
1152	Zahlungsmittelreserven	124.759,41	129.953,09	5.193,68
	Zahlungsmittelreserven für zweckgebundene Haushaltsrücklagen	124.759,41	129.953,09	5.193,68
	294851 ZW 851 Rücklage Kanal AT34	3,96	3,96	0,00
	294820 Bauhof - Zahlungsmittelreserven für zweckgebundene Haushaltsrückla	120.075,00	120.806,71	731,71
	294710 Güterwege - Zahlungsmittelreserven für zweckgebundene Haushaltsrü	4.680,45	9.142,42	4.461,97
B.III	Gesamtsumme liquide Mittel	130.051,23	1.119.639,27	989.588,04

ZW	Code	Konto	Bezeichnung	IBAN	Stand 31.12.2024	Einzahlungen 2025	Auszahlungen 2025	Stand 31.12.2025	Auszug Nr.	Datum
----	------	-------	-------------	------	---------------------	----------------------	----------------------	---------------------	------------	-------

Der vorliegende Rechnungsabschluss enthält alle im Rechnungszeitraum erfolgten Gebarungen. Er stimmt mit den Belegen und Aufzeichnungen in den Rechnungsbüchern überein. Die ausgewiesenen buchmäßigen Bestände stimmen mit den tatsächlich vorhandenen Bargeldbeständen und Bankbeständen überein.

Der Bürgermeister

Der Kassenverwalter

Riesenhuber Johann

Kerstin Huber

Der vorliegende Rechnungsabschluss wurde vom Prüfungsausschuss überprüft. Er ist sachlich und rechnerisch richtig.

Vorsitzender Prüfungsausschuss

Mitglieder Prüfungsausschuss

Teufel Gerald

Edith Redl, Seitner Gisela

Nachweis der liquiden Mittel (mit Unterschriften)

Rechnungsabschluss 2025

Stadtgemeinde Durnstein

Nachweis der liquiden Mittel (Kassenbestand)

ZW	Code	Konto	Bezeichnung	IBAN	Stand 31.12.2024	Einzahlungen 2025	Auszahlungen 2025	Stand 31.12.2025	Auszug Nr.	Datum
1	1151	200001	Kassa Standesamt		508,85	31.977,25	32.486,10	0,00		
3	1151	200003	Bar		3.200,08	58.738,84	58.050,89	3.888,03		
10	1151	200010	Barkasse Außenstelle		228,34	3.760,70	3.291,01	698,03		
Bar					3.937,27	94.476,79	93.828,00	4.586,06		
8	1151	210008	Strafen	AT52 3239 7001 0030 0012	1.564,13	33.983,48	30.919,74	4.627,87	210	31.12.2025
7	1151	210007	Raika Schubertiade	AT54 3239 7000 0011 2847	26.124,25	19.525,00	14.929,78	30.719,47	54	31.12.2025
6	1151	210006	ZW 6 Gesunde Gemeinde	AT47 3239 7000 0012 2382	6.881,21	3.503,00	3.307,03	7.077,18	8	31.12.2025
9	1151	210009	Bürgerbeteiligung	AT96 3239 7002 0030 0012	17.471,71	6.860,52	12.318,75	12.013,48	9	31.12.2025
4	1151	210004	Raiffeisenbank Krems	AT08 3239 7000 0030 0012	258.844,79	2.245.390,08	2.069.038,77	435.196,10	249	31.12.2025
5	1151	210005	Kremser Bank u. Sparkassen AG	AT21 2022 8006 0460 0007	-309.531,54	2.802.570,14	1.997.572,58	495.466,02	187	31.12.2025
Bankkonto					1.354,55	5.111.832,22	4.128.086,65	985.100,12		
2	1151	906002	Verrechnung		0,00	1.540.678,36	1.540.678,36	0,00		
Verrechnung					0,00	1.540.678,36	1.540.678,36	0,00		
851	1152	294851	Rücklage Kanal	AT34 3239 7000 0008 6629	3,96	0,00	0,00	3,96	3	31.12.2025
11	1152	294820	Bauhof - Haushaltsrücklagen	AT28 3239 7071 0030 0012	120.075,00	975,61	243,90	120.806,71	4	31.12.2025
12	1152	294710	Güterwege - Haushaltsrücklagen	AT81 3239 7070 0030 0012	4.680,45	4.479,10	17,13	9.142,42	5	31.12.2025
Zahlungsmittelreserve					124.759,41	5.454,71	261,03	129.953,09		
Gesamtsumme					130.051,23	6.752.442,08	5.762.854,04	1.119.639,27		
					Stand 31.12.2024	Stand 31.12.2025	Veränderung			
1151	Kassa, Bankguthaben, Schecks				5.291,82	989.686,18	984.394,36			
1152	Zahlungsmittelreserven				124.759,41	129.953,09	5.193,68			
	Zahlungsmittelreserven für zweckgebundene Haushaltsrücklagen				124.759,41	129.953,09	5.193,68			
	294851 ZW 851 Rücklage Kanal AT34				3,96	3,96	0,00			
	294820 Bauhof - Zahlungsmittelreserven für zweckgebundene Haushaltsrücklagen				120.075,00	120.806,71	731,71			
	294710 Güterwege - Zahlungsmittelreserven für zweckgebundene Haushaltsrücklagen				4.680,45	9.142,42	4.461,97			
B.III	Gesamtsumme liquide Mittel				130.051,23	1.119.639,27	989.588,04			

Rechnungsabschluss 2025

Stadtgemeinde Dürnstein

Nachweis der liquiden Mittel (Kassenbestand)

ZW	Code	Konto	Bezeichnung	IBAN	Stand 31.12.2024	Einzahlungen 2025	Auszahlungen 2025	Stand 31.12.2025	Auszug Nr.	Datum
----	------	-------	-------------	------	---------------------	----------------------	----------------------	---------------------	------------	-------

Der vorliegende Rechnungsabschluss enthält alle im Rechnungszeitraum erfolgten Gebührens- und Ertragsleistungen. Er stimmt mit den Belegen und Aufzeichnungen in den Rechnungsbüchern überein. Die ausgewiesenen buchmäßigen Bestände stimmen mit den tatsächlich vorhandenen Bargeldbeständen und Bankbeständen überein.

Der Bürgermeister

Riesenhuber Johann



Der Kassenverwalter

Kerstin Huber

Der vorliegende Rechnungsabschluss wurde vom Prüfungsausschuss überprüft. Er ist sachlich und rechnerisch richtig.

Vorsitzender Prüfungsausschuss

Teufel Gerald

Mitglieder Prüfungsausschuss

Edith Redl, Seitner Gisela

Ergebnishaushalt Gesamt 1. Ebene (Anlage 1a)
- interne Vergütungen enthalten

MVAG	Mittelverwendungs- und aufbringungsgruppen (1. Ebene)	RA 2025	VA 2025	RA - VA
211	Erträge aus der operativen Verwaltungstätigkeit	3.378.901,74	3.298.800,00	80.101,74
212	Erträge aus Transfers	1.052.927,68	1.338.400,00	-285.472,32
213	Finanzerträge	1.059,72	500,00	559,72
21	Summe Erträge	4.432.889,14	4.637.700,00	-204.810,86
221	Personalaufwand	949.295,51	940.700,00	8.595,51
222	Sachaufwand	1.985.783,34	2.009.100,00	-23.316,66
223	Transferaufwand	943.622,46	1.027.900,00	-84.277,54
224	Finanzaufwand	166.358,84	215.600,00	-49.241,16
22	Summe Aufwendungen	4.045.060,15	4.193.300,00	-148.239,85
SA0	Saldo (0) Nettoergebnis (21 - 22)	387.828,99	444.400,00	-56.571,01
230	Entnahmen von Haushaltsrücklagen	-2.701,87	201.500,00	-204.201,87
240	Zuweisungen an Haushaltsrücklagen	479.133,17	703.800,00	-224.666,83
SA01	Saldo (01) Haushaltsrücklagen (230 - 240)	-481.835,04	-502.300,00	20.464,96
SA00	Saldo (00) Nettoergebnis nach Haushaltsrücklagen (Saldo 0 + Saldo 01)	-94.006,05	-57.900,00	-36.106,05

Finanzierungshaushalt Gesamt 1. Ebene (Anlage 1b)
- interne Vergütungen enthalten

MVAG	Mittelverwendungs- und aufbringungsgruppen (1. Ebene)	RA 2025	VA 2025	RA - VA
OPERATIVE GEBARUNG				
311	Einzahlungen aus operativer Verwaltungstätigkeit	3.255.874,39	3.159.100,00	96.774,39
312	Einzahlungen aus Transfers	931.042,33	1.238.400,00	-307.357,67
313	Einzahlungen aus Finanzerträgen	1.059,72	500,00	559,72
31	Summe Einzahlungen operative Gebarung	4.187.976,44	4.398.000,00	-210.023,56
321	Auszahlungen aus Personalaufwand	942.492,96	927.900,00	14.592,96
322	Auszahlungen aus Sachaufwand	1.263.850,60	1.319.400,00	-55.549,40
323	Auszahlungen aus Transfers	888.852,60	979.700,00	-90.847,40
324	Auszahlungen aus Finanzaufwand	166.358,84	215.600,00	-49.241,16
32	Summe Auszahlungen operative Gebarung	3.261.555,00	3.442.600,00	-181.045,00
SA1	Saldo (1) Geldfluss aus der operativen Gebarung (31 – 32)	926.421,44	955.400,00	-28.978,56
INVESTIVE GEBARUNG				
331	Einzahlungen aus der Investitionstätigkeit			
332	Einzahlungen aus der Rückzahlung von Darlehen sowie gewährten Vorschüssen			
333	Einzahlungen aus Kapitaltransfers	181.831,71	142.000,00	39.831,71
33	Summe Einzahlungen investive Gebarung	181.831,71	142.000,00	39.831,71
341	Auszahlungen aus der Investitionstätigkeit	170.517,37	1.279.200,00	-1.108.682,63
342	Auszahlungen aus der Gewährung von Darlehen sowie gewährten Vorschüssen			
343	Auszahlungen aus Kapitaltransfers	38.280,00	48.200,00	-9.920,00
34	Summe Auszahlungen investive Gebarung	208.797,37	1.327.400,00	-1.118.602,63
SA2	Saldo (2) Geldfluss aus der investiven Gebarung (33 – 34)	-26.965,66	-1.185.400,00	1.158.434,34
SA3	Saldo (3) Nettofinanzierungssaldo (Saldo 1 + Saldo 2)	899.455,78	-230.000,00	1.129.455,78

MVAG	Mittelverwendungs- und aufbringungsgruppen (1. Ebene)	RA 2025	VA 2025	RA - VA
FINANZIERUNGSTÄTIGKEIT				
351	Einzahlungen aus der Aufnahme von Finanzschulden	650.000,00	1.225.000,00	-575.000,00
353	Einzahlungen infolge eines Kapitaltausches bei derivativen Finanzinstrumenten mit Grundgeschäft			
355	Einzahlungen aus dem Abgang von Finanzinstrumenten			
35	Summe Einzahlungen aus der Finanzierungstätigkeit	650.000,00	1.225.000,00	-575.000,00
361	Auszahlungen aus der Tilgung von Finanzschulden	588.201,74	957.500,00	-369.298,26
363	Auszahlungen infolge eines Kapitaltausches bei derivativen Finanzinstrumenten mit Grundgeschäft			
365	Auszahlungen für den Erwerb von Finanzinstrumenten			
36	Summe Auszahlungen aus der Finanzierungstätigkeit	588.201,74	957.500,00	-369.298,26
SA4	Saldo (4) Geldfluss aus der Finanzierungstätigkeit (35 – 36)	61.798,26	267.500,00	-205.701,74
SA5	Saldo (5) Geldfluss aus der voranschlagswirksamen Gebarung (Saldo 3 + Saldo 4)	961.254,04	37.500,00	923.754,04
411	Einzahlungen aus nicht voranschlagswirksamen Forderungen	249.902,67		
412	Einzahlungen aus nicht voranschlagswirksamen Verbindlichkeiten	1.479.600,45		
413 ¹	Einzahlungen aus der Aufnahme von zur Kassenstärkung eingegangenen Geldverbindlichkeiten (Barvorlagen)	3.130,81		
41	Summe Einzahlungen aus der nicht voranschlagswirksamen Gebarung	1.732.633,93		
421	Auszahlungen aus nicht voranschlagswirksamen Forderungen	235.751,96		
422	Auszahlungen aus nicht voranschlagswirksamen Verbindlichkeiten	1.465.417,16		
423 ²	Auszahlungen zur Tilgung von zur Kassenstärkung eingegangenen Geldverbindlichkeiten (Barvorlagen)	3.130,81		
42	Summe Auszahlungen aus der nicht voranschlagswirksamen Gebarung	1.704.299,93		
SA6²	Saldo (6) Geldfluss aus der nicht voranschlagswirksamen Gebarung (41 - 42)	28.334,00		
SA7²	Saldo (7) Veränderung an Zahlungsmitteln (Saldo 5 + Saldo 6)	989.588,04		
Verprobung	Veränderung der Summe der Zahlungsmittel (C - D) - (A - B)	989.588,04		
A	Anfangsbestand liquide Mittel (115 zum 31.12.2024)	130.051,23		
B	Anfangsbestand kurzfristige Finanzschulden aus überzogenen Konten bei Kreditinstituten (1511/UK 21 zum 31.12.2024)	0,00		
C	Endbestand liquide Mittel (115 zum 31.12.2025)	1.119.639,27		
D	Endbestand kurzfristige Finanzschulden aus überzogenen Konten bei Kreditinstituten (1511/UK 21 zum 31.12.2025)	0,00		
	*) davon Zahlungsmittelreserven (1152 zum 31.12.2025)		129.953,09	

1) Die Summen der MVAG 413 und 423 ergeben am Jahresende nur dann null, sofern die zur Kassenstärkung eingegangenen Geldverbindlichkeiten (Barvorlagen) innerhalb desselben Finanzjahres getilgt wurden. Eine Differenz zw. Ein- und Auszahlungen (MVAG 4130 bzw. 4230) kann nur deshalb entstehen, weil eine Tilgung nicht innerhalb desselben Finanzjahres erfolgt ist. Die nicht innerhalb desselben Finanzjahres getilgten Kassenstärker sind als Finanzschulden auf die entsprechenden Konten bzw. Gruppen in der Vermögensrechnung umzubuchen.

2) Der Geldfluss aus der nicht voranschlagswirksamen Gebarung (SA6) und die Veränderung an Zahlungsmitteln (SA7) werden im Rechnungsabschluss in den Detailnachweisen und Bereichsbudgets nicht ausgewiesen, sondern nur auf Ebene des Gesamthaushalts.

Ergebnishaushalt Gesamt 1. und 2. Ebene (Anlage 1a)
- interne Vergütungen enthalten

MVAG	Mittelverwendungs- und aufbringungsgruppen (1. und 2. Ebene)	RA 2025	VA 2025	RA - VA
211	Erträge aus der operativen Verwaltungstätigkeit	3.378.901,74	3.298.800,00	80.101,74
2111	Erträge aus eigenen Abgaben	822.014,86	768.900,00	53.114,86
2112	Erträge aus Ertragsanteilen	870.710,08	861.000,00	9.710,08
2113	Erträge aus Gebühren	748.960,24	742.300,00	6.660,24
2114	Erträge aus Leistungen	445.770,32	428.200,00	17.570,32
2115	Erträge aus Besitz und wirtschaftlicher Tätigkeit	295.891,92	271.700,00	24.191,92
2116	Erträge aus Veräußerung und sonstige Erträge	194.301,68	226.600,00	-32.298,32
2117	Nicht finanzierungswirksame operative Erträge	1.252,64	100,00	1.152,64
212	Erträge aus Transfers	1.052.927,68	1.338.400,00	-285.472,32
2121	Transferertrag von Trägern des öffentlichen Rechts	909.038,63	1.216.800,00	-307.761,37
2122	Transferertrag von Beteiligungen			
2123	Transferertrag von Unternehmen (mit Finanzunternehmen)			
2124	Transferertrag von Haushalten und Organisationen ohne Erwerbscharakter	21.297,01	21.600,00	-302,99
2125	Transferertrag vom Ausland			
2126	Investitions- und Tilgungszuschüsse zwischen Unternehmungen und Betrieben der Gebietskörperschaft und der Gebietskörperschaft			
2127	Nicht finanzierungswirksamer Transferertrag	122.592,04	100.000,00	22.592,04
213	Finanzerträge	1.059,72	500,00	559,72
2131	Erträge aus Zinsen	1.059,72		1.059,72
2132	Erträge aus Zinsen aus derivativen Finanzinstrumenten mit und ohne Grundgeschäft			
2133	Erträge aus Gewinnentnahmen von marktbestimmten Betrieben			
2134	Sonstige Finanzerträge		500,00	-500,00
2135	Erträge aus Dividenden/Gewinnausschüttungen			
2136	Sonstige nicht finanzierungswirksame Finanzerträge			
21	Summe Erträge	4.432.889,14	4.637.700,00	-204.810,86
221	Personalaufwand	949.295,51	940.700,00	8.595,51
2211	Personalaufwand (Bezüge, Nebengebühren, Mehrleistungen)	756.845,46	753.600,00	3.245,46
2212	Gesetzlicher und freiwilliger Sozialaufwand	184.123,12	172.900,00	11.223,12
2213	Sonstiger Personalaufwand	1.373,96	1.400,00	-26,04
2214	Nicht finanzierungswirksamer Personalaufwand	6.952,97	12.800,00	-5.847,03
222	Sachaufwand	1.985.783,34	2.009.100,00	-23.316,66
2221	Gebrauchs- und Verbrauchsgüter, Handelswaren	79.028,04	68.700,00	10.328,04
2222	Verwaltungs- und Betriebsaufwand	151.631,92	187.300,00	-35.668,08
2223	Leasing- und Mietaufwand	35.122,86	36.400,00	-1.277,14
2224	Instandhaltung	239.918,55	252.700,00	-12.781,45
2225	Sonstiger Sachaufwand	900.629,75	913.900,00	-13.270,25
2226	Nicht finanzierungswirksamer Sachaufwand	579.452,22	550.100,00	29.352,22

MVAG	Mittelverwendungs- und aufbringungsgruppen (1. und 2. Ebene)	RA 2025	VA 2025	RA - VA
223	Transferaufwand	943.622,46	1.027.900,00	-84.277,54
2231	Transferaufwand an Träger des öffentlichen Rechts	918.620,71	1.003.100,00	-84.479,29
2232	Transferaufwand an Beteiligungen			
2233	Transferaufwand an Unternehmen (mit Finanzunternehmen)			
2234	Transferaufwand an Haushalte und Organisationen ohne Erwerbscharakter	25.001,75	24.800,00	201,75
2235	Transferaufwand an das Ausland			
2236	Investitions- und Tilgungszuschüsse zwischen Unternehmungen und Betrieben der Gebietskörperschaft und der Gebietskörperschaft			
2237	Nicht finanzierungswirksamer Transferaufwand			
224	Finanzaufwand	166.358,84	215.600,00	-49.241,16
2241	Aufwendungen für Zinsen	155.772,14	188.300,00	-32.527,86
2242	Zinsen und sonstige Aufwendungen aus derivativen Finanzinstrumenten mit und ohne Grundgeschäft			
2243	Gewinnentnahmen von Unternehmungen und marktbestimmten Betrieben der Gebietskörperschaft (innerhalb der Gebietskörperschaft)			
2244	Sonstiger Finanzaufwand	10.586,70	27.300,00	-16.713,30
2245	Nicht finanzierungswirksamer Finanzaufwand			
22	Summe Aufwendungen	4.045.060,15	4.193.300,00	-148.239,85
SA0	Saldo (0) Nettoergebnis (21 - 22)	387.828,99	444.400,00	-56.571,01
230	Entnahmen von Haushaltsrücklagen	-2.701,87	201.500,00	-204.201,87
2301	Entnahmen von Haushaltsrücklagen	-2.701,87	201.500,00	-204.201,87
240	Zuweisungen an Haushaltsrücklagen	479.133,17	703.800,00	-224.666,83
2401	Zuweisungen an Haushaltsrücklagen	479.133,17	703.800,00	-224.666,83
SA01	Saldo (01) Haushaltsrücklagen (230 - 240)	-481.835,04	-502.300,00	20.464,96
SA00	Saldo (00) Nettoergebnis nach Haushaltsrücklagen (Saldo 0 + Saldo 01)	-94.006,05	-57.900,00	-36.106,05

Finanzierungshaushalt Gesamt 1. und 2. Ebene (Anlage 1b)
- interne Vergütungen enthalten

MVAG	Mittelverwendungs- und aufbringungsgruppen (1. und 2. Ebene)	RA 2025	VA 2025	RA - VA
311	Einzahlungen aus operativer Verwaltungstätigkeit	3.255.874,39	3.159.100,00	96.774,39
3111	Einzahlungen aus eigenen Abgaben	819.556,74	768.900,00	50.656,74
3112	Einzahlungen aus Ertragsanteilen	870.710,08	861.000,00	9.710,08
3113	Einzahlungen aus Gebühren	735.529,58	742.300,00	-6.770,42
3114	Einzahlungen aus Leistungen	450.465,02	428.200,00	22.265,02
3115	Einzahlungen aus Besitz und wirtschaftlicher Tätigkeit	314.097,85	271.700,00	42.397,85
3116	Einzahlungen aus Veräußerung von geringwertigen Wirtschaftsgütern (GWG) und sonstige Einzahlungen	65.515,12	87.000,00	-21.484,88
312	Einzahlungen aus Transfers	931.042,33	1.238.400,00	-307.357,67
3121	Transferzahlungen von Trägern des öffentlichen Rechts	909.745,32	1.216.800,00	-307.054,68
3122	Transferzahlungen von Beteiligungen			
3123	Transferzahlungen von Unternehmen (inkl. Finanzunternehmen)			
3124	Transferzahlungen von Haushalten und Organisationen ohne Erwerbscharakter	21.297,01	21.600,00	-302,99
3125	Transferzahlungen vom Ausland			
3126	Investitions- und Tilgungszuschüsse zwischen Unternehmungen und Betrieben der Gebietskörperschaft und der Gebietskörperschaft			
313	Einzahlungen aus Finanzerträgen	1.059,72	500,00	559,72
3131	Einzahlungen aus Zinserträgen	1.059,72		1.059,72
3132	Einzahlungen aus Zinsen aus derivativen Finanzinstrumenten mit und ohne Grundgeschäft			
3133	Einzahlungen aus Gewinnentnahmen von marktbestimmten Betrieben			
3134	Sonstige Einzahlungen aus Finanzerträgen		500,00	-500,00
3135	Einzahlungen aus Dividenden/Gewinnausschüttungen			
31	Summe Einzahlungen operative Gebarung	4.187.976,44	4.398.000,00	-210.023,56
321	Auszahlungen aus Personalaufwand	942.492,96	927.900,00	14.592,96
3211	Auszahlungen für Personalaufwand (Bezüge, Nebengebühren, und Mehrleistungsvergütungen)	756.995,88	753.600,00	3.395,88
3212	Auszahlungen für gesetzliche und freiwillige Sozialaufwendungen	184.123,12	172.900,00	11.223,12
3213	Auszahlungen aus sonstigem Personalaufwand	1.373,96	1.400,00	-26,04
322	Auszahlungen aus Sachaufwand	1.263.850,60	1.319.400,00	-55.549,40
3221	Auszahlungen für Gebrauchs- und Verbrauchsgüter, Handelswaren	75.512,99	68.700,00	6.812,99
3222	Auszahlungen für Verwaltungs- und Betriebsaufwand	142.942,54	187.300,00	-44.357,46
3223	Auszahlungen für Leasing- und Mietaufwand	35.607,27	36.400,00	-792,73
3224	Auszahlungen für Instandhaltung	242.450,16	252.700,00	-10.249,84
3225	Sonstige Auszahlungen aus Sachaufwand	767.337,64	774.300,00	-6.962,36
3226	Auszahlungen aus der Inanspruchnahme von Haftungen			
323	Auszahlungen aus Transfers	888.852,60	979.700,00	-90.847,40
3231	Transferzahlungen an Träger des öffentlichen Rechts	863.910,85	954.900,00	-90.989,15
3232	Transferzahlungen an Beteiligungen			

MVAG	Mittelverwendungs- und aufbringungsgruppen (1. und 2. Ebene)	RA 2025	VA 2025	RA - VA
3233	Transferzahlungen an Unternehmen (inkl. Finanzunternehmen)			
3234	Transferzahlungen an Haushalte und Organisationen ohne Erwerbscharakter	24.941,75	24.800,00	141,75
3235	Transferzahlungen an das Ausland			
3236	Investitions- und Tilgungszuschüsse zwischen Unternehmungen und Betrieben der Gebietskörperschaft und der Gebietskörperschaft			
324	Auszahlungen aus Finanzaufwand	166.358,84	215.600,00	-49.241,16
3241	Auszahlungen für Zinsen	155.772,14	188.300,00	-32.527,86
3242	Auszahlungen für Zinsen aus derivativen Finanzinstrumenten mit und ohne Grundgeschäft			
3243	Auszahlungen aus Gewinnentnahmen von marktbestimmten Betrieben			
3244	Sonstige Auszahlungen aus Finanzaufwendungen	10.586,70	27.300,00	-16.713,30
32	Summe Auszahlungen operative Gebarung	3.261.555,00	3.442.600,00	-181.045,00
SA1	Saldo (1) Geldfluss aus der operativen Gebarung (31 – 32)	926.421,44	955.400,00	-28.978,56
331	Einzahlungen aus der Investitionstätigkeit	0,00	0,00	0,00
3311	Einzahlungen aus der Veräußerung von immateriellem Vermögen			
3312	Einzahlungen aus der Veräußerung von Grundstücken und Grundstückeinrichtungen			
3313	Einzahlungen aus der Veräußerung von Gebäuden und Bauten			
3314	Einzahlungen aus der Veräußerung von technischen Anlagen, Fahrzeugen und Maschinen			
3315	Einzahlungen aus der Veräußerung von Amts-, Betriebs- und Geschäftsausstattung			
3316	Einzahlungen aus der Veräußerung von Kulturgütern			
3317	Einzahlungen aus der Veräußerung von Beteiligungen			
3318	Einzahlungen aus der Veräußerung von kofinanzierten Schutzbauten			
332	Einzahlungen aus der Rückzahlung von Darlehen sowie gewährten Vorschüssen	0,00	0,00	0,00
3321	Einzahlungen aus Darlehen an Träger des öffentlichen Rechts			
3322	Einzahlungen aus Darlehen an Beteiligungen			
3323	Einzahlungen aus Darlehen an Unternehmen und Haushalte			
3325	Einzahlungen aus Vorschüssen und Anzahlungen			
333	Einzahlungen aus Kapitaltransfers	181.831,71	142.000,00	39.831,71
3331	Kapitaltransferzahlungen von Trägern des öffentlichen Rechts	155.061,44	126.200,00	28.861,44
3332	Kapitaltransferzahlungen von Beteiligungen			
3333	Kapitaltransferzahlungen von Unternehmen			
3334	Kapitaltransferzahlungen von Haushalten und Organisationen ohne Erwerbscharakter	26.770,27	15.800,00	10.970,27
3335	Kapitaltransferzahlungen vom Ausland			
33	Summe Einzahlungen investive Gebarung	181.831,71	142.000,00	39.831,71
341	Auszahlungen aus der Investitionstätigkeit	170.517,37	1.279.200,00	-1.108.682,63
3411	Auszahlungen für den Erwerb von immateriellem Vermögen	49.039,73	156.600,00	-107.560,27

MVAG	Mittelverwendungs- und aufbringungsgruppen (1. und 2. Ebene)	RA 2025	VA 2025	RA - VA
3412	Auszahlungen für den Erwerb von Grundstücken und Grundstückseinrichtungen	119.602,17	1.000.100,00	-880.497,83
3413	Auszahlungen für den Erwerb von Gebäuden und Bauten		120.000,00	-120.000,00
3414	Auszahlungen für den Erwerb von technischen Anlagen, Fahrzeugen und Maschinen		500,00	-500,00
3415	Auszahlungen für den Erwerb von Amts-, Betriebs- und Geschäftsausstattung	1.875,47	2.000,00	-124,53
3416	Auszahlungen für den Erwerb von Kulturgütern			
3417	Auszahlungen für den Erwerb von Beteiligungen			
3418	Auszahlungen für den Erwerb von kofinanzierten Schutzbauten			
342	Auszahlungen aus der Gewährung von Darlehen sowie gewährten Vorschüssen	0,00	0,00	0,00
3421	Auszahlungen von Darlehen an Träger des öffentlichen Rechts			
3422	Auszahlungen von Darlehen an Beteiligungen			
3423	Auszahlungen von Darlehen an Unternehmen und Haushalte			
3425	Auszahlungen von Vorschüssen und Anzahlungen			
343	Auszahlungen aus Kapitaltransfers	38.280,00	48.200,00	-9.920,00
3431	Kapitaltransferzahlungen an Träger des öffentlichen Rechts	38.280,00	48.200,00	-9.920,00
3432	Kapitaltransferzahlungen an Beteiligungen			
3433	Kapitaltransferzahlungen an Unternehmen (Finanzunternehmen)			
3434	Kapitaltransferzahlungen an Haushalte und Organisationen ohne Erwerbscharakter			
3435	Kapitaltransferzahlungen an das Ausland			
34	Summe Auszahlungen investive Gebarung	208.797,37	1.327.400,00	-1.118.602,63
SA2	Saldo (2) Geldfluss aus der investiven Gebarung (33 – 34)	-26.965,66	-1.185.400,00	1.158.434,34
SA3	Saldo (3) Nettofinanzierungssaldo (Saldo 1 + Saldo 2)	899.455,78	-230.000,00	1.129.455,78
351	Einzahlungen aus der Aufnahme von Finanzschulden	650.000,00	1.225.000,00	-575.000,00
3511	Einzahlungen aus empfangenen Darlehen von öffentlichen Körperschaften und Rechtsträgern			
3512	Einzahlungen aus empfangenen Darlehen von Beteiligungen			
3513	Einzahlungen aus empfangenen Darlehen von Unternehmen und privaten Haushalten			
3514	Einzahlungen aus Finanzschulden (Finanzunternehmen)	650.000,00	1.150.000,00	-500.000,00
3515	Einzahlungen aus Aufnahmen von Leasingverbindlichkeiten		75.000,00	-75.000,00
353	Einzahlungen infolge eines Kapitaltauses bei derivativen Finanzinstrumenten mit Grundgeschäft	0,00	0,00	0,00
3530	Einzahlungen infolge eines Kapitaltauses bei derivativen Finanzinstrumenten mit Grundgeschäft			
355	Einzahlungen aus dem Abgang von Finanzinstrumenten	0,00	0,00	0,00
3550	Einzahlungen aus dem Abgang von Finanzinstrumenten			
35	Summe Einzahlungen aus der Finanzierungstätigkeit	650.000,00	1.225.000,00	-575.000,00

MVAG	Mittelverwendungs- und aufbringungsgruppen (1. und 2. Ebene)	RA 2025	VA 2025	RA - VA
361	Auszahlungen aus der Tilgung von Finanzschulden	588.201,74	957.500,00	-369.298,26
3611	Auszahlungen aus empfangenen Darlehen von öffentlichen Körperschaften und Rechtsträgern	8.785,00	8.800,00	-15,00
3612	Auszahlungen aus empfangenen Darlehen von Beteiligungen			
3613	Auszahlungen aus empfangenen Darlehen von Unternehmen und privaten Haushalten			
3614	Auszahlungen aus Finanzschulden	568.702,25	936.200,00	-367.497,75
3615	Auszahlungen aus Rückzahlungen von Leasingverbindlichkeiten	10.714,49	12.500,00	-1.785,51
363	Auszahlungen infolge eines Kapitaltausches bei derivativen Finanzinstrumenten mit Grundgeschäft	0,00	0,00	0,00
3630	Auszahlungen infolge eines Kapitaltausches bei derivativen Finanzinstrumenten mit Grundgeschäft			
365	Auszahlungen für den Erwerb von Finanzinstrumenten	0,00	0,00	0,00
3650	Auszahlungen für den Erwerb von Finanzinstrumenten			
36	Summe Auszahlungen aus der Finanzierungstätigkeit	588.201,74	957.500,00	-369.298,26
SA4	Saldo (4) Geldfluss aus der Finanzierungstätigkeit (35 – 36)	61.798,26	267.500,00	-205.701,74
SA5	Saldo (5) Geldfluss aus der voranschlagswirksamen Gebarung (Saldo 3 + Saldo 4)	961.254,04	37.500,00	923.754,04
411	Einzahlungen aus nicht voranschlagswirksamen Forderungen	249.902,67		
4110	Einzahlungen aus nicht voranschlagswirksamen Forderungen	249.902,67		
412	Einzahlungen aus nicht voranschlagswirksamen Verbindlichkeiten	1.479.600,45		
4120	Einzahlungen aus nicht voranschlagswirksamen Verbindlichkeiten	1.479.600,45		
413¹	Einzahlungen aus der Aufnahme von zur Kassenstärkung eingegangenen Geldverbindlichkeiten (Barvorlagen)	3.130,81		
4130 ¹	Einzahlungen aus der Aufnahme von zur Kassenstärkung eingegangenen Geldverbindlichkeiten (Barvorlagen)	3.130,81		
41	Summe Einzahlungen aus der nicht voranschlagswirksamen Gebarung	1.732.633,93		
421	Auszahlungen aus nicht voranschlagswirksamen Forderungen	235.751,96		
4210	Auszahlungen aus nicht voranschlagswirksamen Forderungen	235.751,96		
422	Auszahlungen aus nicht voranschlagswirksamen Verbindlichkeiten	1.465.417,16		
4220	Auszahlungen aus nicht voranschlagswirksamen Verbindlichkeiten	1.465.417,16		
423²	Auszahlungen zur Tilgung von zur Kassenstärkung eingegangenen Geldverbindlichkeiten (Barvorlagen)	3.130,81		
4230 ²	Auszahlungen zur Tilgung von zur Kassenstärkung eingegangenen Geldverbindlichkeiten (Barvorlagen)	3.130,81		
42	Summe Auszahlungen aus der nicht voranschlagswirksamen Gebarung	1.704.299,93		
SA6²	Saldo (6) Geldfluss aus der nicht voranschlagswirksamen Gebarung (41 - 42)	28.334,00		
SA7²	Saldo (7) Veränderung an Zahlungsmitteln (Saldo 5 + Saldo 6)	989.588,04		

MVAG	Mittelverwendungs- und aufbringungsgruppen (1. und 2. Ebene)	RA 2025	VA 2025	RA - VA
Verprobung	Veränderung der Summe der Zahlungsmittel (C - D) - (A - B)	989.588,04		
A	Anfangsbestand liquide Mittel (115 zum 31.12.2024)	130.051,23		
B	Anfangsbestand kurzfristige Finanzschulden aus überzogenen Konten bei Kreditinstituten (1511/UK 21 zum 31.12.2024)	0,00		
C	Endbestand liquide Mittel (115 zum 31.12.2025)	1.119.639,27		
D	Endbestand kurzfristige Finanzschulden aus überzogenen Konten bei Kreditinstituten (1511/UK 21 zum 31.12.2025)	0,00		
	*) davon Zahlungsmittelreserven (1152 zum 31.12.2025)		129.953,09	

1) Die Summen der MVAG 413 und 423 ergeben am Jahresende nur dann null, sofern die zur Kassenstärkung eingegangenen Geldverbindlichkeiten (Barvorlagen) innerhalb desselben Finanzjahres getilgt wurden. Eine Differenz zw. Ein- und Auszahlungen (MVAG 4130 bzw. 4230) kann nur deshalb entstehen, weil eine Tilgung nicht innerhalb desselben Finanzjahres erfolgt ist. Die nicht innerhalb desselben Finanzjahres getilgten Kassenstärker sind als Finanzschulden auf die entsprechenden Konten bzw. Gruppen in der Vermögensrechnung umzubuchen.

2) Der Geldfluss aus der nicht voranschlagswirksamen Gebarung (SA6) und die Veränderung an Zahlungsmitteln (SA7) werden im Rechnungsabschluss in den Detailnachweisen und Bereichsbudgets nicht ausgewiesen, sondern nur auf Ebene des Gesamthaushalts.

Ergebnishaushalt Bereichsbudget 1. und 2. Ebene (Anlage 1a)

Vertretungskörper und allgemeine Verwaltung (Gruppe 0)

MVAG	Mittelverwendungs- und aufbringungsgruppen (1. und 2. Ebene)	RA 2025	VA 2025	RA - VA
211	Erträge aus der operativen Verwaltungstätigkeit	24.118,14	25.300,00	-1.181,86
2111	Erträge aus eigenen Abgaben			
2112	Erträge aus Ertragsanteilen			
2113	Erträge aus Gebühren			
2114	Erträge aus Leistungen	1.514,72	2.200,00	-685,28
2115	Erträge aus Besitz und wirtschaftlicher Tätigkeit	18.860,00	21.800,00	-2.940,00
2116	Erträge aus Veräußerung und sonstige Erträge	2.562,68	1.300,00	1.262,68
2117	Nicht finanzierungswirksame operative Erträge	1.180,74		1.180,74
212	Erträge aus Transfers	11.801,30	10.400,00	1.401,30
2121	Transferertrag von Trägern des öffentlichen Rechts	9.009,00	9.100,00	-91,00
2122	Transferertrag von Beteiligungen			
2123	Transferertrag von Unternehmen (mit Finanzunternehmen)			
2124	Transferertrag von Haushalten und Organisationen ohne Erwerbscharakter			
2125	Transferertrag vom Ausland			
2126	Investitions- und Tilgungszuschüsse zwischen Unternehmungen und Betrieben der Gebietskörperschaft und der Gebietskörperschaft			
2127	Nicht finanzierungswirksamer Transferertrag	2.792,30	1.300,00	1.492,30
213	Finanzerträge	0,00	0,00	0,00
2131	Erträge aus Zinsen			
2132	Erträge aus Zinsen aus derivativen Finanzinstrumenten mit und ohne Grundgeschäft			
2133	Erträge aus Gewinnentnahmen von marktbestimmten Betrieben			
2134	Sonstige Finanzerträge			
2135	Erträge aus Dividenden/Gewinnausschüttungen			
2136	Sonstige nicht finanzierungswirksame Finanzerträge			
21	Summe Erträge	35.919,44	35.700,00	219,44
221	Personalaufwand	256.509,26	325.900,00	-69.390,74
2211	Personalaufwand (Bezüge, Nebengebühren, Mehrleistungen)	205.343,49	259.700,00	-54.356,51
2212	Gesetzlicher und freiwilliger Sozialaufwand	49.791,81	63.700,00	-13.908,19
2213	Sonstiger Personalaufwand	1.373,96	1.400,00	-26,04
2214	Nicht finanzierungswirksamer Personalaufwand		1.100,00	-1.100,00
222	Sachaufwand	321.437,16	322.300,00	-862,84
2221	Gebrauchs- und Verbrauchsgüter, Handelswaren	3.088,14	4.300,00	-1.211,86
2222	Verwaltungs- und Betriebsaufwand	38.614,75	38.000,00	614,75
2223	Leasing- und Mietaufwand	3.535,62	4.000,00	-464,38
2224	Instandhaltung	1.696,13	1.500,00	196,13
2225	Sonstiger Sachaufwand	246.368,97	251.300,00	-4.931,03
2226	Nicht finanzierungswirksamer Sachaufwand	28.133,55	23.200,00	4.933,55

Vertretungskörper und allgemeine Verwaltung (Gruppe 0)

MVAG	Mittelverwendungs- und aufbringungsgruppen (1. und 2. Ebene)	RA 2025	VA 2025	RA - VA
223	Transferaufwand	6.709,94	6.700,00	9,94
2231	Transferaufwand an Träger des öffentlichen Rechts			
2232	Transferaufwand an Beteiligungen			
2233	Transferaufwand an Unternehmen (mit Finanzunternehmen)			
2234	Transferaufwand an Haushalte und Organisationen ohne Erwerbscharakter	6.709,94	6.700,00	9,94
2235	Transferaufwand an das Ausland			
2236	Investitions- und Tilgungszuschüsse zwischen Unternehmungen und Betrieben der Gebietskörperschaft und der Gebietskörperschaft			
2237	Nicht finanzierungswirksamer Transferaufwand			
224	Finanzaufwand	5.491,65	4.500,00	991,65
2241	Aufwendungen für Zinsen	5.491,65	4.500,00	991,65
2242	Zinsen und sonstige Aufwendungen aus derivativen Finanzinstrumenten mit und ohne Grundgeschäft			
2243	Gewinnentnahmen von Unternehmungen und marktbestimmten Betrieben der Gebietskörperschaft (innerhalb der Gebietskörperschaft)			
2244	Sonstiger Finanzaufwand			
2245	Nicht finanzierungswirksamer Finanzaufwand			
22	Summe Aufwendungen	590.148,01	659.400,00	-69.251,99
SA0	Saldo (0) Nettoergebnis (21 - 22)	-554.228,57	-623.700,00	69.471,43
230	Entnahmen von Haushaltsrücklagen	0,00	0,00	0,00
2301	Entnahmen von Haushaltsrücklagen			
240	Zuweisungen an Haushaltsrücklagen	0,00	0,00	0,00
2401	Zuweisungen an Haushaltsrücklagen			
SA01	Saldo (01) Haushaltsrücklagen (230 - 240)	0,00	0,00	0,00
SA00	Saldo (00) Nettoergebnis nach Haushaltsrücklagen (Saldo 0 + Saldo 01)	-554.228,57	-623.700,00	69.471,43

Öffentliche Ordnung und Sicherheit (Gruppe 1)

MVAG	Mittelverwendungs- und aufbringungsgruppen (1. und 2. Ebene)	RA 2025	VA 2025	RA - VA
211	Erträge aus der operativen Verwaltungstätigkeit	10,56	100,00	-89,44
2111	Erträge aus eigenen Abgaben			
2112	Erträge aus Ertragsanteilen			
2113	Erträge aus Gebühren			
2114	Erträge aus Leistungen			
2115	Erträge aus Besitz und wirtschaftlicher Tätigkeit			
2116	Erträge aus Veräußerung und sonstige Erträge	10,56	100,00	-89,44
2117	Nicht finanzierungswirksame operative Erträge			
212	Erträge aus Transfers	70.926,75	22.200,00	48.726,75
2121	Transferertrag von Trägern des öffentlichen Rechts	70.926,75	22.200,00	48.726,75
2122	Transferertrag von Beteiligungen			
2123	Transferertrag von Unternehmen (mit Finanzunternehmen)			
2124	Transferertrag von Haushalten und Organisationen ohne Erwerbscharakter			
2125	Transferertrag vom Ausland			
2126	Investitions- und Tilgungszuschüsse zwischen Unternehmungen und Betrieben der Gebietskörperschaft und der Gebietskörperschaft			
2127	Nicht finanzierungswirksamer Transferertrag			
213	Finanzerträge	0,00	0,00	0,00
2131	Erträge aus Zinsen			
2132	Erträge aus Zinsen aus derivativen Finanzinstrumenten mit und ohne Grundgeschäft			
2133	Erträge aus Gewinnentnahmen von marktbestimmten Betrieben			
2134	Sonstige Finanzerträge			
2135	Erträge aus Dividenden/Gewinnausschüttungen			
2136	Sonstige nicht finanzierungswirksame Finanzerträge			
21	Summe Erträge	70.937,31	22.300,00	48.637,31
221	Personalaufwand	0,00	0,00	0,00
2211	Personalaufwand (Bezüge, Nebengebühren, Mehrleistungen)			
2212	Gesetzlicher und freiwilliger Sozialaufwand			
2213	Sonstiger Personalaufwand			
2214	Nicht finanzierungswirksamer Personalaufwand			
222	Sachaufwand	54.391,74	46.400,00	7.991,74
2221	Gebrauchs- und Verbrauchsgüter, Handelswaren	6.097,90	4.000,00	2.097,90
2222	Verwaltungs- und Betriebsaufwand	3.647,70	7.500,00	-3.852,30
2223	Leasing- und Mietaufwand			
2224	Instandhaltung	27.655,81	20.000,00	7.655,81
2225	Sonstiger Sachaufwand	14.304,83	12.200,00	2.104,83
2226	Nicht finanzierungswirksamer Sachaufwand	2.685,50	2.700,00	-14,50

Öffentliche Ordnung und Sicherheit (Gruppe 1)

MVAG	Mittelverwendungs- und aufbringungsgruppen (1. und 2. Ebene)	RA 2025	VA 2025	RA - VA
223	Transferaufwand	27.500,00	15.000,00	12.500,00
2231	Transferaufwand an Träger des öffentlichen Rechts	27.500,00	15.000,00	12.500,00
2232	Transferaufwand an Beteiligungen			
2233	Transferaufwand an Unternehmen (mit Finanzunternehmen)			
2234	Transferaufwand an Haushalte und Organisationen ohne Erwerbscharakter			
2235	Transferaufwand an das Ausland			
2236	Investitions- und Tilgungszuschüsse zwischen Unternehmungen und Betrieben der Gebietskörperschaft und der Gebietskörperschaft			
2237	Nicht finanzierungswirksamer Transferaufwand			
224	Finanzaufwand	19.729,22	40.000,00	-20.270,78
2241	Aufwendungen für Zinsen	19.729,22	40.000,00	-20.270,78
2242	Zinsen und sonstige Aufwendungen aus derivativen Finanzinstrumenten mit und ohne Grundgeschäft			
2243	Gewinnentnahmen von Unternehmungen und marktbestimmten Betrieben der Gebietskörperschaft (innerhalb der Gebietskörperschaft)			
2244	Sonstiger Finanzaufwand			
2245	Nicht finanzierungswirksamer Finanzaufwand			
22	Summe Aufwendungen	101.620,96	101.400,00	220,96
SA0	Saldo (0) Nettoergebnis (21 - 22)	-30.683,65	-79.100,00	48.416,35
230	Entnahmen von Haushaltsrücklagen	0,00	0,00	0,00
2301	Entnahmen von Haushaltsrücklagen			
240	Zuweisungen an Haushaltsrücklagen	0,00	0,00	0,00
2401	Zuweisungen an Haushaltsrücklagen			
SA01	Saldo (01) Haushaltsrücklagen (230 - 240)	0,00	0,00	0,00
SA00	Saldo (00) Nettoergebnis nach Haushaltsrücklagen (Saldo 0 + Saldo 01)	-30.683,65	-79.100,00	48.416,35

Unterricht, Erziehung, Sport und Wissenschaft (Gruppe 2)

MVAG	Mittelverwendungs- und aufbringungsgruppen (1. und 2. Ebene)	RA 2025	VA 2025	RA - VA
211	Erträge aus der operativen Verwaltungstätigkeit	51.920,11	65.300,00	-13.379,89
2111	Erträge aus eigenen Abgaben			
2112	Erträge aus Ertragsanteilen			
2113	Erträge aus Gebühren			
2114	Erträge aus Leistungen	22.831,77	29.500,00	-6.668,23
2115	Erträge aus Besitz und wirtschaftlicher Tätigkeit			
2116	Erträge aus Veräußerung und sonstige Erträge	29.029,20	35.700,00	-6.670,80
2117	Nicht finanzierungswirksame operative Erträge	59,14	100,00	-40,86
212	Erträge aus Transfers	117.711,27	145.700,00	-27.988,73
2121	Transferertrag von Trägern des öffentlichen Rechts	110.345,61	138.800,00	-28.454,39
2122	Transferertrag von Beteiligungen			
2123	Transferertrag von Unternehmen (mit Finanzunternehmen)			
2124	Transferertrag von Haushalten und Organisationen ohne Erwerbscharakter			
2125	Transferertrag vom Ausland			
2126	Investitions- und Tilgungszuschüsse zwischen Unternehmungen und Betrieben der Gebietskörperschaft und der Gebietskörperschaft			
2127	Nicht finanzierungswirksamer Transferertrag	7.365,66	6.900,00	465,66
213	Finanzerträge	0,00	0,00	0,00
2131	Erträge aus Zinsen			
2132	Erträge aus Zinsen aus derivativen Finanzinstrumenten mit und ohne Grundgeschäft			
2133	Erträge aus Gewinnentnahmen von marktbestimmten Betrieben			
2134	Sonstige Finanzerträge			
2135	Erträge aus Dividenden/Gewinnausschüttungen			
2136	Sonstige nicht finanzierungswirksame Finanzerträge			
21	Summe Erträge	169.631,38	211.000,00	-41.368,62
221	Personalaufwand	236.521,51	205.700,00	30.821,51
2211	Personalaufwand (Bezüge, Nebengebühren, Mehrleistungen)	187.363,56	165.400,00	21.963,56
2212	Gesetzlicher und freiwilliger Sozialaufwand	47.390,14	38.600,00	8.790,14
2213	Sonstiger Personalaufwand			
2214	Nicht finanzierungswirksamer Personalaufwand	1.767,81	1.700,00	67,81
222	Sachaufwand	146.784,37	139.500,00	7.284,37
2221	Gebrauchs- und Verbrauchsgüter, Handelswaren	25.634,33	24.500,00	1.134,33
2222	Verwaltungs- und Betriebsaufwand	16.182,44	19.500,00	-3.317,56
2223	Leasing- und Mietaufwand	3.560,59	3.800,00	-239,41
2224	Instandhaltung	38.527,37	28.700,00	9.827,37
2225	Sonstiger Sachaufwand	43.460,95	44.900,00	-1.439,05
2226	Nicht finanzierungswirksamer Sachaufwand	19.418,69	18.100,00	1.318,69

Unterricht, Erziehung, Sport und Wissenschaft (Gruppe 2)

MVAG	Mittelverwendungs- und aufbringungsgruppen (1. und 2. Ebene)	RA 2025	VA 2025	RA - VA
223	Transferaufwand	68.352,27	51.600,00	16.752,27
2231	Transferaufwand an Träger des öffentlichen Rechts	68.352,27	51.600,00	16.752,27
2232	Transferaufwand an Beteiligungen			
2233	Transferaufwand an Unternehmen (mit Finanzunternehmen)			
2234	Transferaufwand an Haushalte und Organisationen ohne Erwerbscharakter			
2235	Transferaufwand an das Ausland			
2236	Investitions- und Tilgungszuschüsse zwischen Unternehmungen und Betrieben der Gebietskörperschaft und der Gebietskörperschaft			
2237	Nicht finanzierungswirksamer Transferaufwand			
224	Finanzaufwand	0,00	0,00	0,00
2241	Aufwendungen für Zinsen			
2242	Zinsen und sonstige Aufwendungen aus derivativen Finanzinstrumenten mit und ohne Grundgeschäft			
2243	Gewinnentnahmen von Unternehmungen und marktbestimmten Betrieben der Gebietskörperschaft (innerhalb der Gebietskörperschaft)			
2244	Sonstiger Finanzaufwand			
2245	Nicht finanzierungswirksamer Finanzaufwand			
22	Summe Aufwendungen	451.658,15	396.800,00	54.858,15
SA0	Saldo (0) Nettoergebnis (21 - 22)	-282.026,77	-185.800,00	-96.226,77
230	Entnahmen von Haushaltsrücklagen	0,00	0,00	0,00
2301	Entnahmen von Haushaltsrücklagen			
240	Zuweisungen an Haushaltsrücklagen	0,00	0,00	0,00
2401	Zuweisungen an Haushaltsrücklagen			
SA01	Saldo (01) Haushaltsrücklagen (230 - 240)	0,00	0,00	0,00
SA00	Saldo (00) Nettoergebnis nach Haushaltsrücklagen (Saldo 0 + Saldo 01)	-282.026,77	-185.800,00	-96.226,77

Kunst, Kultur und Kultus (Gruppe 3)

MVAG	Mittelverwendungs- und aufbringungsgruppen (1. und 2. Ebene)	RA 2025	VA 2025	RA - VA
211	Erträge aus der operativen Verwaltungstätigkeit	21.400,00	23.800,00	-2.400,00
2111	Erträge aus eigenen Abgaben			
2112	Erträge aus Ertragsanteilen			
2113	Erträge aus Gebühren			
2114	Erträge aus Leistungen	20.070,00	17.600,00	2.470,00
2115	Erträge aus Besitz und wirtschaftlicher Tätigkeit			
2116	Erträge aus Veräußerung und sonstige Erträge	1.330,00	6.200,00	-4.870,00
2117	Nicht finanzierungswirksame operative Erträge			
212	Erträge aus Transfers	0,00	0,00	0,00
2121	Transferertrag von Trägern des öffentlichen Rechts			
2122	Transferertrag von Beteiligungen			
2123	Transferertrag von Unternehmen (mit Finanzunternehmen)			
2124	Transferertrag von Haushalten und Organisationen ohne Erwerbscharakter			
2125	Transferertrag vom Ausland			
2126	Investitions- und Tilgungszuschüsse zwischen Unternehmungen und Betrieben der Gebietskörperschaft und der Gebietskörperschaft			
2127	Nicht finanzierungswirksamer Transferertrag			
213	Finanzerträge	0,00	0,00	0,00
2131	Erträge aus Zinsen			
2132	Erträge aus Zinsen aus derivativen Finanzinstrumenten mit und ohne Grundgeschäft			
2133	Erträge aus Gewinnentnahmen von marktbestimmten Betrieben			
2134	Sonstige Finanzerträge			
2135	Erträge aus Dividenden/Gewinnausschüttungen			
2136	Sonstige nicht finanzierungswirksame Finanzerträge			
21	Summe Erträge	21.400,00	23.800,00	-2.400,00
221	Personalaufwand	0,00	0,00	0,00
2211	Personalaufwand (Bezüge, Nebengebühren, Mehrleistungen)			
2212	Gesetzlicher und freiwilliger Sozialaufwand			
2213	Sonstiger Personalaufwand			
2214	Nicht finanzierungswirksamer Personalaufwand			
222	Sachaufwand	124.755,25	101.000,00	23.755,25
2221	Gebrauchs- und Verbrauchsgüter, Handelswaren	1.567,22	1.500,00	67,22
2222	Verwaltungs- und Betriebsaufwand	869,80	900,00	-30,20
2223	Leasing- und Mietaufwand	4.285,00	4.300,00	-15,00
2224	Instandhaltung	1.335,23	100,00	1.235,23
2225	Sonstiger Sachaufwand	116.624,32	94.100,00	22.524,32
2226	Nicht finanzierungswirksamer Sachaufwand	73,68	100,00	-26,32

Kunst, Kultur und Kultus (Gruppe 3)

MVAG	Mittelverwendungs- und aufbringungsgruppen (1. und 2. Ebene)	RA 2025	VA 2025	RA - VA
223	Transferaufwand	49.955,02	41.800,00	8.155,02
2231	Transferaufwand an Träger des öffentlichen Rechts	49.955,02	41.800,00	8.155,02
2232	Transferaufwand an Beteiligungen			
2233	Transferaufwand an Unternehmen (mit Finanzunternehmen)			
2234	Transferaufwand an Haushalte und Organisationen ohne Erwerbscharakter			
2235	Transferaufwand an das Ausland			
2236	Investitions- und Tilgungszuschüsse zwischen Unternehmungen und Betrieben der Gebietskörperschaft und der Gebietskörperschaft			
2237	Nicht finanzierungswirksamer Transferaufwand			
224	Finanzaufwand	125,86	100,00	25,86
2241	Aufwendungen für Zinsen			
2242	Zinsen und sonstige Aufwendungen aus derivativen Finanzinstrumenten mit und ohne Grundgeschäft			
2243	Gewinnentnahmen von Unternehmungen und marktbestimmten Betrieben der Gebietskörperschaft (innerhalb der Gebietskörperschaft)			
2244	Sonstiger Finanzaufwand	125,86	100,00	25,86
2245	Nicht finanzierungswirksamer Finanzaufwand			
22	Summe Aufwendungen	174.836,13	142.900,00	31.936,13
SA0	Saldo (0) Nettoergebnis (21 - 22)	-153.436,13	-119.100,00	-34.336,13
230	Entnahmen von Haushaltsrücklagen	0,00	0,00	0,00
2301	Entnahmen von Haushaltsrücklagen			
240	Zuweisungen an Haushaltsrücklagen	0,00	0,00	0,00
2401	Zuweisungen an Haushaltsrücklagen			
SA01	Saldo (01) Haushaltsrücklagen (230 - 240)	0,00	0,00	0,00
SA00	Saldo (00) Nettoergebnis nach Haushaltsrücklagen (Saldo 0 + Saldo 01)	-153.436,13	-119.100,00	-34.336,13

Soziale Wohlfahrt und Wohnbauförderung (Gruppe 4)

MVAG	Mittelverwendungs- und aufbringungsgruppen (1. und 2. Ebene)	RA 2025	VA 2025	RA - VA
211	Erträge aus der operativen Verwaltungstätigkeit	0,00	0,00	0,00
2111	Erträge aus eigenen Abgaben			
2112	Erträge aus Ertragsanteilen			
2113	Erträge aus Gebühren			
2114	Erträge aus Leistungen			
2115	Erträge aus Besitz und wirtschaftlicher Tätigkeit			
2116	Erträge aus Veräußerung und sonstige Erträge			
2117	Nicht finanzierungswirksame operative Erträge			
212	Erträge aus Transfers	35.185,15	35.200,00	-14,85
2121	Transferertrag von Trägern des öffentlichen Rechts	35.185,15	35.200,00	-14,85
2122	Transferertrag von Beteiligungen			
2123	Transferertrag von Unternehmen (mit Finanzunternehmen)			
2124	Transferertrag von Haushalten und Organisationen ohne Erwerbscharakter			
2125	Transferertrag vom Ausland			
2126	Investitions- und Tilgungszuschüsse zwischen Unternehmungen und Betrieben der Gebietskörperschaft und der Gebietskörperschaft			
2127	Nicht finanzierungswirksamer Transferertrag			
213	Finanzerträge	0,00	0,00	0,00
2131	Erträge aus Zinsen			
2132	Erträge aus Zinsen aus derivativen Finanzinstrumenten mit und ohne Grundgeschäft			
2133	Erträge aus Gewinnentnahmen von marktbestimmten Betrieben			
2134	Sonstige Finanzerträge			
2135	Erträge aus Dividenden/Gewinnausschüttungen			
2136	Sonstige nicht finanzierungswirksame Finanzerträge			
21	Summe Erträge	35.185,15	35.200,00	-14,85
221	Personalaufwand	0,00	0,00	0,00
2211	Personalaufwand (Bezüge, Nebengebühren, Mehrleistungen)			
2212	Gesetzlicher und freiwilliger Sozialaufwand			
2213	Sonstiger Personalaufwand			
2214	Nicht finanzierungswirksamer Personalaufwand			
222	Sachaufwand	0,00	100,00	-100,00
2221	Gebrauchs- und Verbrauchsgüter, Handelswaren			
2222	Verwaltungs- und Betriebsaufwand		100,00	-100,00
2223	Leasing- und Mietaufwand			
2224	Instandhaltung			
2225	Sonstiger Sachaufwand			
2226	Nicht finanzierungswirksamer Sachaufwand			

Soziale Wohlfahrt und Wohnbauförderung (Gruppe 4)

MVAG	Mittelverwendungs- und aufbringungsgruppen (1. und 2. Ebene)	RA 2025	VA 2025	RA - VA
223	Transferaufwand	282.439,88	291.700,00	-9.260,12
2231	Transferaufwand an Träger des öffentlichen Rechts	280.699,88	290.000,00	-9.300,12
2232	Transferaufwand an Beteiligungen			
2233	Transferaufwand an Unternehmen (mit Finanzunternehmen)			
2234	Transferaufwand an Haushalte und Organisationen ohne Erwerbscharakter	1.740,00	1.700,00	40,00
2235	Transferaufwand an das Ausland			
2236	Investitions- und Tilgungszuschüsse zwischen Unternehmungen und Betrieben der Gebietskörperschaft und der Gebietskörperschaft			
2237	Nicht finanzierungswirksamer Transferaufwand			
224	Finanzaufwand	0,00	0,00	0,00
2241	Aufwendungen für Zinsen			
2242	Zinsen und sonstige Aufwendungen aus derivativen Finanzinstrumenten mit und ohne Grundgeschäft			
2243	Gewinnentnahmen von Unternehmungen und marktbestimmten Betrieben der Gebietskörperschaft (innerhalb der Gebietskörperschaft)			
2244	Sonstiger Finanzaufwand			
2245	Nicht finanzierungswirksamer Finanzaufwand			
22	Summe Aufwendungen	282.439,88	291.800,00	-9.360,12
SA0	Saldo (0) Nettoergebnis (21 - 22)	-247.254,73	-256.600,00	9.345,27
230	Entnahmen von Haushaltsrücklagen	0,00	0,00	0,00
2301	Entnahmen von Haushaltsrücklagen			
240	Zuweisungen an Haushaltsrücklagen	0,00	0,00	0,00
2401	Zuweisungen an Haushaltsrücklagen			
SA01	Saldo (01) Haushaltsrücklagen (230 - 240)	0,00	0,00	0,00
SA00	Saldo (00) Nettoergebnis nach Haushaltsrücklagen (Saldo 0 + Saldo 01)	-247.254,73	-256.600,00	9.345,27

Gesundheit (Gruppe 5)

MVAG	Mittelverwendungs- und aufbringungsgruppen (1. und 2. Ebene)	RA 2025	VA 2025	RA - VA
211	Erträge aus der operativen Verwaltungstätigkeit	3.205,00	3.000,00	205,00
2111	Erträge aus eigenen Abgaben			
2112	Erträge aus Ertragsanteilen			
2113	Erträge aus Gebühren			
2114	Erträge aus Leistungen	3.062,00	2.500,00	562,00
2115	Erträge aus Besitz und wirtschaftlicher Tätigkeit			
2116	Erträge aus Veräußerung und sonstige Erträge	143,00	500,00	-357,00
2117	Nicht finanzierungswirksame operative Erträge			
212	Erträge aus Transfers	4.475,28	1.200,00	3.275,28
2121	Transferertrag von Trägern des öffentlichen Rechts	4.475,28	1.200,00	3.275,28
2122	Transferertrag von Beteiligungen			
2123	Transferertrag von Unternehmen (mit Finanzunternehmen)			
2124	Transferertrag von Haushalten und Organisationen ohne Erwerbscharakter			
2125	Transferertrag vom Ausland			
2126	Investitions- und Tilgungszuschüsse zwischen Unternehmungen und Betrieben der Gebietskörperschaft und der Gebietskörperschaft			
2127	Nicht finanzierungswirksamer Transferertrag			
213	Finanzerträge	0,00	0,00	0,00
2131	Erträge aus Zinsen			
2132	Erträge aus Zinsen aus derivativen Finanzinstrumenten mit und ohne Grundgeschäft			
2133	Erträge aus Gewinnentnahmen von marktbestimmten Betrieben			
2134	Sonstige Finanzerträge			
2135	Erträge aus Dividenden/Gewinnausschüttungen			
2136	Sonstige nicht finanzierungswirksame Finanzerträge			
21	Summe Erträge	7.680,28	4.200,00	3.480,28
221	Personalaufwand	221,00	400,00	-179,00
2211	Personalaufwand (Bezüge, Nebengebühren, Mehrleistungen)	221,00	400,00	-179,00
2212	Gesetzlicher und freiwilliger Sozialaufwand			
2213	Sonstiger Personalaufwand			
2214	Nicht finanzierungswirksamer Personalaufwand			
222	Sachaufwand	7.841,20	10.100,00	-2.258,80
2221	Gebrauchs- und Verbrauchsgüter, Handelswaren		100,00	-100,00
2222	Verwaltungs- und Betriebsaufwand			
2223	Leasing- und Mietaufwand	3.000,00	3.100,00	-100,00
2224	Instandhaltung			
2225	Sonstiger Sachaufwand	4.841,20	6.900,00	-2.058,80
2226	Nicht finanzierungswirksamer Sachaufwand			

Gesundheit (Gruppe 5)

MVAG	Mittelverwendungs- und aufbringungsgruppen (1. und 2. Ebene)	RA 2025	VA 2025	RA - VA
223	Transferaufwand	318.113,54	322.700,00	-4.586,46
2231	Transferaufwand an Träger des öffentlichen Rechts	318.113,54	322.700,00	-4.586,46
2232	Transferaufwand an Beteiligungen			
2233	Transferaufwand an Unternehmen (mit Finanzunternehmen)			
2234	Transferaufwand an Haushalte und Organisationen ohne Erwerbscharakter			
2235	Transferaufwand an das Ausland			
2236	Investitions- und Tilgungszuschüsse zwischen Unternehmungen und Betrieben der Gebietskörperschaft und der Gebietskörperschaft			
2237	Nicht finanzierungswirksamer Transferaufwand			
224	Finanzaufwand	97,03	100,00	-2,97
2241	Aufwendungen für Zinsen			
2242	Zinsen und sonstige Aufwendungen aus derivativen Finanzinstrumenten mit und ohne Grundgeschäft			
2243	Gewinnentnahmen von Unternehmungen und marktbestimmten Betrieben der Gebietskörperschaft (innerhalb der Gebietskörperschaft)			
2244	Sonstiger Finanzaufwand	97,03	100,00	-2,97
2245	Nicht finanzierungswirksamer Finanzaufwand			
22	Summe Aufwendungen	326.272,77	333.300,00	-7.027,23
SA0	Saldo (0) Nettoergebnis (21 - 22)	-318.592,49	-329.100,00	10.507,51
230	Entnahmen von Haushaltsrücklagen	0,00	0,00	0,00
2301	Entnahmen von Haushaltsrücklagen			
240	Zuweisungen an Haushaltsrücklagen	0,00	0,00	0,00
2401	Zuweisungen an Haushaltsrücklagen			
SA01	Saldo (01) Haushaltsrücklagen (230 - 240)	0,00	0,00	0,00
SA00	Saldo (00) Nettoergebnis nach Haushaltsrücklagen (Saldo 0 + Saldo 01)	-318.592,49	-329.100,00	10.507,51

Straßen- und Wasserbau, Verkehr (Gruppe 6)

MVAG	Mittelverwendungs- und aufbringungsgruppen (1. und 2. Ebene)	RA 2025	VA 2025	RA - VA
211	Erträge aus der operativen Verwaltungstätigkeit	34.124,71	46.700,00	-12.575,29
2111	Erträge aus eigenen Abgaben			
2112	Erträge aus Ertragsanteilen			
2113	Erträge aus Gebühren	6.708,37	8.200,00	-1.491,63
2114	Erträge aus Leistungen	9.736,44	9.900,00	-163,56
2115	Erträge aus Besitz und wirtschaftlicher Tätigkeit			
2116	Erträge aus Veräußerung und sonstige Erträge	17.679,90	28.600,00	-10.920,10
2117	Nicht finanzierungswirksame operative Erträge			
212	Erträge aus Transfers	171.509,11	171.000,00	509,11
2121	Transferertrag von Trägern des öffentlichen Rechts	133.305,16	132.400,00	905,16
2122	Transferertrag von Beteiligungen			
2123	Transferertrag von Unternehmen (mit Finanzunternehmen)			
2124	Transferertrag von Haushalten und Organisationen ohne Erwerbscharakter	19.597,01	20.000,00	-402,99
2125	Transferertrag vom Ausland			
2126	Investitions- und Tilgungszuschüsse zwischen Unternehmungen und Betrieben der Gebietskörperschaft und der Gebietskörperschaft			
2127	Nicht finanzierungswirksamer Transferertrag	18.606,94	18.600,00	6,94
213	Finanzerträge	0,00	0,00	0,00
2131	Erträge aus Zinsen			
2132	Erträge aus Zinsen aus derivativen Finanzinstrumenten mit und ohne Grundgeschäft			
2133	Erträge aus Gewinnentnahmen von marktbestimmten Betrieben			
2134	Sonstige Finanzerträge			
2135	Erträge aus Dividenden/Gewinnausschüttungen			
2136	Sonstige nicht finanzierungswirksame Finanzerträge			
21	Summe Erträge	205.633,82	217.700,00	-12.066,18
221	Personalaufwand	0,00	0,00	0,00
2211	Personalaufwand (Bezüge, Nebengebühren, Mehrleistungen)			
2212	Gesetzlicher und freiwilliger Sozialaufwand			
2213	Sonstiger Personalaufwand			
2214	Nicht finanzierungswirksamer Personalaufwand			
222	Sachaufwand	292.200,21	346.700,00	-54.499,79
2221	Gebrauchs- und Verbrauchsgüter, Handelswaren	2.467,92	4.000,00	-1.532,08
2222	Verwaltungs- und Betriebsaufwand	14.109,49	15.200,00	-1.090,51
2223	Leasing- und Mietaufwand	16.598,84	17.000,00	-401,16
2224	Instandhaltung	23.436,39	47.500,00	-24.063,61
2225	Sonstiger Sachaufwand	106.706,79	134.100,00	-27.393,21
2226	Nicht finanzierungswirksamer Sachaufwand	128.880,78	128.900,00	-19,22

Straßen- und Wasserbau, Verkehr (Gruppe 6)

MVAG	Mittelverwendungs- und aufbringungsgruppen (1. und 2. Ebene)	RA 2025	VA 2025	RA - VA
223	Transferaufwand	0,00	11.400,00	-11.400,00
2231	Transferaufwand an Träger des öffentlichen Rechts		11.400,00	-11.400,00
2232	Transferaufwand an Beteiligungen			
2233	Transferaufwand an Unternehmen (mit Finanzunternehmen)			
2234	Transferaufwand an Haushalte und Organisationen ohne Erwerbscharakter			
2235	Transferaufwand an das Ausland			
2236	Investitions- und Tilgungszuschüsse zwischen Unternehmungen und Betrieben der Gebietskörperschaft und der Gebietskörperschaft			
2237	Nicht finanzierungswirksamer Transferaufwand			
224	Finanzaufwand	86.900,91	106.800,00	-19.899,09
2241	Aufwendungen für Zinsen	86.900,91	106.800,00	-19.899,09
2242	Zinsen und sonstige Aufwendungen aus derivativen Finanzinstrumenten mit und ohne Grundgeschäft			
2243	Gewinnentnahmen von Unternehmungen und marktbestimmten Betrieben der Gebietskörperschaft (innerhalb der Gebietskörperschaft)			
2244	Sonstiger Finanzaufwand			
2245	Nicht finanzierungswirksamer Finanzaufwand			
22	Summe Aufwendungen	379.101,12	464.900,00	-85.798,88
SA0	Saldo (0) Nettoergebnis (21 - 22)	-173.467,30	-247.200,00	73.732,70
230	Entnahmen von Haushaltsrücklagen	0,00	0,00	0,00
2301	Entnahmen von Haushaltsrücklagen			
240	Zuweisungen an Haushaltsrücklagen	0,00	0,00	0,00
2401	Zuweisungen an Haushaltsrücklagen			
SA01	Saldo (01) Haushaltsrücklagen (230 - 240)	0,00	0,00	0,00
SA00	Saldo (00) Nettoergebnis nach Haushaltsrücklagen (Saldo 0 + Saldo 01)	-173.467,30	-247.200,00	73.732,70

Wirtschaftsförderung (Gruppe 7)

MVAG	Mittelverwendungs- und aufbringungsgruppen (1. und 2. Ebene)	RA 2025	VA 2025	RA - VA
211	Erträge aus der operativen Verwaltungstätigkeit	884,48	3.000,00	-2.115,52
2111	Erträge aus eigenen Abgaben			
2112	Erträge aus Ertragsanteilen			
2113	Erträge aus Gebühren			
2114	Erträge aus Leistungen	884,48	2.900,00	-2.015,52
2115	Erträge aus Besitz und wirtschaftlicher Tätigkeit			
2116	Erträge aus Veräußerung und sonstige Erträge		100,00	-100,00
2117	Nicht finanzierungswirksame operative Erträge			
212	Erträge aus Transfers	17.525,27	29.600,00	-12.074,73
2121	Transferertrag von Trägern des öffentlichen Rechts		12.500,00	-12.500,00
2122	Transferertrag von Beteiligungen			
2123	Transferertrag von Unternehmen (mit Finanzunternehmen)			
2124	Transferertrag von Haushalten und Organisationen ohne Erwerbscharakter	1.700,00	1.600,00	100,00
2125	Transferertrag vom Ausland			
2126	Investitions- und Tilgungszuschüsse zwischen Unternehmungen und Betrieben der Gebietskörperschaft und der Gebietskörperschaft			
2127	Nicht finanzierungswirksamer Transferertrag	15.825,27	15.500,00	325,27
213	Finanzerträge	0,00	0,00	0,00
2131	Erträge aus Zinsen			
2132	Erträge aus Zinsen aus derivativen Finanzinstrumenten mit und ohne Grundgeschäft			
2133	Erträge aus Gewinnentnahmen von marktbestimmten Betrieben			
2134	Sonstige Finanzerträge			
2135	Erträge aus Dividenden/Gewinnausschüttungen			
2136	Sonstige nicht finanzierungswirksame Finanzerträge			
21	Summe Erträge	18.409,75	32.600,00	-14.190,25
221	Personalaufwand	20.414,93	11.900,00	8.514,93
2211	Personalaufwand (Bezüge, Nebengebühren, Mehrleistungen)	16.402,35	9.600,00	6.802,35
2212	Gesetzlicher und freiwilliger Sozialaufwand	4.012,58	2.300,00	1.712,58
2213	Sonstiger Personalaufwand			
2214	Nicht finanzierungswirksamer Personalaufwand			
222	Sachaufwand	257.457,72	242.300,00	15.157,72
2221	Gebrauchs- und Verbrauchsgüter, Handelswaren	14,70	500,00	-485,30
2222	Verwaltungs- und Betriebsaufwand	4.699,27	5.600,00	-900,73
2223	Leasing- und Mietaufwand	1.194,73	1.200,00	-5,27
2224	Instandhaltung	37.703,35	25.500,00	12.203,35
2225	Sonstiger Sachaufwand	88.653,94	81.000,00	7.653,94
2226	Nicht finanzierungswirksamer Sachaufwand	125.191,73	128.500,00	-3.308,27

Wirtschaftsförderung (Gruppe 7)

MVAG	Mittelverwendungs- und aufbringungsgruppen (1. und 2. Ebene)	RA 2025	VA 2025	RA - VA
223	Transferaufwand	16.551,81	68.100,00	-51.548,19
2231	Transferaufwand an Träger des öffentlichen Rechts		51.700,00	-51.700,00
2232	Transferaufwand an Beteiligungen			
2233	Transferaufwand an Unternehmen (mit Finanzunternehmen)			
2234	Transferaufwand an Haushalte und Organisationen ohne Erwerbscharakter	16.551,81	16.400,00	151,81
2235	Transferaufwand an das Ausland			
2236	Investitions- und Tilgungszuschüsse zwischen Unternehmungen und Betrieben der Gebietskörperschaft und der Gebietskörperschaft			
2237	Nicht finanzierungswirksamer Transferaufwand			
224	Finanzaufwand	0,00	0,00	0,00
2241	Aufwendungen für Zinsen			
2242	Zinsen und sonstige Aufwendungen aus derivativen Finanzinstrumenten mit und ohne Grundgeschäft			
2243	Gewinnentnahmen von Unternehmungen und marktbestimmten Betrieben der Gebietskörperschaft (innerhalb der Gebietskörperschaft)			
2244	Sonstiger Finanzaufwand			
2245	Nicht finanzierungswirksamer Finanzaufwand			
22	Summe Aufwendungen	294.424,46	322.300,00	-27.875,54
SA0	Saldo (0) Nettoergebnis (21 - 22)	-276.014,71	-289.700,00	13.685,29
230	Entnahmen von Haushaltsrücklagen	0,00	0,00	0,00
2301	Entnahmen von Haushaltsrücklagen			
240	Zuweisungen an Haushaltsrücklagen	4.461,97	4.100,00	361,97
2401	Zuweisungen an Haushaltsrücklagen	4.461,97	4.100,00	361,97
SA01	Saldo (01) Haushaltsrücklagen (230 - 240)	-4.461,97	-4.100,00	-361,97
SA00	Saldo (00) Nettoergebnis nach Haushaltsrücklagen (Saldo 0 + Saldo 01)	-280.476,68	-293.800,00	13.323,32

Dienstleistungen (Gruppe 8)

MVAG	Mittelverwendungs- und aufbringungsgruppen (1. und 2. Ebene)	RA 2025	VA 2025	RA - VA
211	Erträge aus der operativen Verwaltungstätigkeit	1.497.887,30	1.451.700,00	46.187,30
2111	Erträge aus eigenen Abgaben			
2112	Erträge aus Ertragsanteilen			
2113	Erträge aus Gebühren	742.251,87	734.100,00	8.151,87
2114	Erträge aus Leistungen	387.670,91	363.600,00	24.070,91
2115	Erträge aus Besitz und wirtschaftlicher Tätigkeit	234.415,92	219.800,00	14.615,92
2116	Erträge aus Veräußerung und sonstige Erträge	133.535,84	134.200,00	-664,16
2117	Nicht finanzierungswirksame operative Erträge	12,76		12,76
212	Erträge aus Transfers	84.242,92	172.100,00	-87.857,08
2121	Transferertrag von Trägern des öffentlichen Rechts	6.241,05	114.400,00	-108.158,95
2122	Transferertrag von Beteiligungen			
2123	Transferertrag von Unternehmen (mit Finanzunternehmen)			
2124	Transferertrag von Haushalten und Organisationen ohne Erwerbscharakter			
2125	Transferertrag vom Ausland			
2126	Investitions- und Tilgungszuschüsse zwischen Unternehmungen und Betrieben der Gebietskörperschaft und der Gebietskörperschaft			
2127	Nicht finanzierungswirksamer Transferertrag	78.001,87	57.700,00	20.301,87
213	Finanzerträge	0,00	500,00	-500,00
2131	Erträge aus Zinsen			
2132	Erträge aus Zinsen aus derivativen Finanzinstrumenten mit und ohne Grundgeschäft			
2133	Erträge aus Gewinnentnahmen von marktbestimmten Betrieben			
2134	Sonstige Finanzerträge		500,00	-500,00
2135	Erträge aus Dividenden/Gewinnausschüttungen			
2136	Sonstige nicht finanzierungswirksame Finanzerträge			
21	Summe Erträge	1.582.130,22	1.624.300,00	-42.169,78
221	Personalaufwand	435.628,81	396.800,00	38.828,81
2211	Personalaufwand (Bezüge, Nebengebühren, Mehrleistungen)	347.515,06	318.500,00	29.015,06
2212	Gesetzlicher und freiwilliger Sozialaufwand	82.928,59	68.300,00	14.628,59
2213	Sonstiger Personalaufwand			
2214	Nicht finanzierungswirksamer Personalaufwand	5.185,16	10.000,00	-4.814,84
222	Sachaufwand	752.991,58	769.100,00	-16.108,42
2221	Gebrauchs- und Verbrauchsgüter, Handelswaren	40.157,83	29.800,00	10.357,83
2222	Verwaltungs- und Betriebsaufwand	73.508,47	100.500,00	-26.991,53
2223	Leasing- und Mietaufwand	2.948,08	3.000,00	-51,92
2224	Instandhaltung	109.564,27	129.400,00	-19.835,73
2225	Sonstiger Sachaufwand	251.744,64	257.800,00	-6.055,36
2226	Nicht finanzierungswirksamer Sachaufwand	275.068,29	248.600,00	26.468,29

Dienstleistungen (Gruppe 8)

MVAG	Mittelverwendungs- und aufbringungsgruppen (1. und 2. Ebene)	RA 2025	VA 2025	RA - VA
223	Transferaufwand	174.000,00	218.900,00	-44.900,00
2231	Transferaufwand an Träger des öffentlichen Rechts	174.000,00	218.900,00	-44.900,00
2232	Transferaufwand an Beteiligungen			
2233	Transferaufwand an Unternehmen (mit Finanzunternehmen)			
2234	Transferaufwand an Haushalte und Organisationen ohne Erwerbscharakter			
2235	Transferaufwand an das Ausland			
2236	Investitions- und Tilgungszuschüsse zwischen Unternehmungen und Betrieben der Gebietskörperschaft und der Gebietskörperschaft			
2237	Nicht finanzierungswirksamer Transferaufwand			
224	Finanzaufwand	43.790,28	37.100,00	6.690,28
2241	Aufwendungen für Zinsen	43.650,36	37.000,00	6.650,36
2242	Zinsen und sonstige Aufwendungen aus derivativen Finanzinstrumenten mit und ohne Grundgeschäft			
2243	Gewinnentnahmen von Unternehmungen und marktbestimmten Betrieben der Gebietskörperschaft (innerhalb der Gebietskörperschaft)			
2244	Sonstiger Finanzaufwand	139,92	100,00	39,92
2245	Nicht finanzierungswirksamer Finanzaufwand			
22	Summe Aufwendungen	1.406.410,67	1.421.900,00	-15.489,33
SA0	Saldo (0) Nettoergebnis (21 - 22)	175.719,55	202.400,00	-26.680,45
230	Entnahmen von Haushaltsrücklagen	0,00	120.000,00	-120.000,00
2301	Entnahmen von Haushaltsrücklagen		120.000,00	-120.000,00
240	Zuweisungen an Haushaltsrücklagen	731,71	0,00	731,71
2401	Zuweisungen an Haushaltsrücklagen	731,71		731,71
SA01	Saldo (01) Haushaltsrücklagen (230 - 240)	-731,71	120.000,00	-120.731,71
SA00	Saldo (00) Nettoergebnis nach Haushaltsrücklagen (Saldo 0 + Saldo 01)	174.987,84	322.400,00	-147.412,16

Finanzwirtschaft (Gruppe 9)

MVAG	Mittelverwendungs- und aufbringungsgruppen (1. und 2. Ebene)	RA 2025	VA 2025	RA - VA
211	Erträge aus der operativen Verwaltungstätigkeit	1.745.351,44	1.679.900,00	65.451,44
2111	Erträge aus eigenen Abgaben	822.014,86	768.900,00	53.114,86
2112	Erträge aus Ertragsanteilen	870.710,08	861.000,00	9.710,08
2113	Erträge aus Gebühren			
2114	Erträge aus Leistungen			
2115	Erträge aus Besitz und wirtschaftlicher Tätigkeit	42.616,00	30.100,00	12.516,00
2116	Erträge aus Veräußerung und sonstige Erträge	10.010,50	19.900,00	-9.889,50
2117	Nicht finanzierungswirksame operative Erträge			
212	Erträge aus Transfers	539.550,63	751.000,00	-211.449,37
2121	Transferertrag von Trägern des öffentlichen Rechts	539.550,63	751.000,00	-211.449,37
2122	Transferertrag von Beteiligungen			
2123	Transferertrag von Unternehmen (mit Finanzunternehmen)			
2124	Transferertrag von Haushalten und Organisationen ohne Erwerbscharakter			
2125	Transferertrag vom Ausland			
2126	Investitions- und Tilgungszuschüsse zwischen Unternehmungen und Betrieben der Gebietskörperschaft und der Gebietskörperschaft			
2127	Nicht finanzierungswirksamer Transferertrag			
213	Finanzerträge	1.059,72	0,00	1.059,72
2131	Erträge aus Zinsen	1.059,72		1.059,72
2132	Erträge aus Zinsen aus derivativen Finanzinstrumenten mit und ohne Grundgeschäft			
2133	Erträge aus Gewinnentnahmen von marktbestimmten Betrieben			
2134	Sonstige Finanzerträge			
2135	Erträge aus Dividenden/Gewinnausschüttungen			
2136	Sonstige nicht finanzierungswirksame Finanzerträge			
21	Summe Erträge	2.285.961,79	2.430.900,00	-144.938,21
221	Personalaufwand	0,00	0,00	0,00
2211	Personalaufwand (Bezüge, Nebengebühren, Mehrleistungen)			
2212	Gesetzlicher und freiwilliger Sozialaufwand			
2213	Sonstiger Personalaufwand			
2214	Nicht finanzierungswirksamer Personalaufwand			
222	Sachaufwand	27.924,11	31.600,00	-3.675,89
2221	Gebrauchs- und Verbrauchsgüter, Handelswaren			
2222	Verwaltungs- und Betriebsaufwand			
2223	Leasing- und Mietaufwand			
2224	Instandhaltung			
2225	Sonstiger Sachaufwand	27.924,11	31.600,00	-3.675,89
2226	Nicht finanzierungswirksamer Sachaufwand			

Finanzwirtschaft (Gruppe 9)

MVAG	Mittelverwendungs- und aufbringungsgruppen (1. und 2. Ebene)	RA 2025	VA 2025	RA - VA
223	Transferaufwand	0,00	0,00	0,00
2231	Transferaufwand an Träger des öffentlichen Rechts			
2232	Transferaufwand an Beteiligungen			
2233	Transferaufwand an Unternehmen (mit Finanzunternehmen)			
2234	Transferaufwand an Haushalte und Organisationen ohne Erwerbscharakter			
2235	Transferaufwand an das Ausland			
2236	Investitions- und Tilgungszuschüsse zwischen Unternehmungen und Betrieben der Gebietskörperschaft und der Gebietskörperschaft			
2237	Nicht finanzierungswirksamer Transferaufwand			
224	Finanzaufwand	10.223,89	27.000,00	-16.776,11
2241	Aufwendungen für Zinsen			
2242	Zinsen und sonstige Aufwendungen aus derivativen Finanzinstrumenten mit und ohne Grundgeschäft			
2243	Gewinnentnahmen von Unternehmungen und marktbestimmten Betrieben der Gebietskörperschaft (innerhalb der Gebietskörperschaft)			
2244	Sonstiger Finanzaufwand	10.223,89	27.000,00	-16.776,11
2245	Nicht finanzierungswirksamer Finanzaufwand			
22	Summe Aufwendungen	38.148,00	58.600,00	-20.452,00
SA0	Saldo (0) Nettoergebnis (21 - 22)	2.247.813,79	2.372.300,00	-124.486,21
230	Entnahmen von Haushaltsrücklagen	-2.701,87	81.500,00	-84.201,87
2301	Entnahmen von Haushaltsrücklagen	-2.701,87	81.500,00	-84.201,87
240	Zuweisungen an Haushaltsrücklagen	473.939,49	699.700,00	-225.760,51
2401	Zuweisungen an Haushaltsrücklagen	473.939,49	699.700,00	-225.760,51
SA01	Saldo (01) Haushaltsrücklagen (230 - 240)	-476.641,36	-618.200,00	141.558,64
SA00	Saldo (00) Nettoergebnis nach Haushaltsrücklagen (Saldo 0 + Saldo 01)	1.771.172,43	1.754.100,00	17.072,43

Finanzierungshaushalt Bereichsbudget 1. und 2. Ebene
(Anlage 1b)

Vertretungskörper und allgemeine Verwaltung (Gruppe 0)

MVAG	Mittelverwendungs- und aufbringungsgruppen (1. und 2. Ebene)	RA 2025	VA 2025	RA - VA
311	Einzahlungen aus operativer Verwaltungstätigkeit	22.937,40	25.300,00	-2.362,60
3111	Einzahlungen aus eigenen Abgaben			
3112	Einzahlungen aus Ertragsanteilen			
3113	Einzahlungen aus Gebühren			
3114	Einzahlungen aus Leistungen	1.514,72	2.200,00	-685,28
3115	Einzahlungen aus Besitz und wirtschaftlicher Tätigkeit	18.860,00	21.800,00	-2.940,00
3116	Einzahlungen aus Veräußerung von geringwertigen Wirtschaftsgütern (GWG) und sonstige Einzahlungen	2.562,68	1.300,00	1.262,68
312	Einzahlungen aus Transfers	9.009,00	9.100,00	-91,00
3121	Transferzahlungen von Trägern des öffentlichen Rechts	9.009,00	9.100,00	-91,00
3122	Transferzahlungen von Beteiligten			
3123	Transferzahlungen von Unternehmen (inkl. Finanzunternehmen)			
3124	Transferzahlungen von Haushalten und Organisationen ohne Erwerbscharakter			
3125	Transferzahlungen vom Ausland			
3126	Investitions- und Tilgungszuschüsse zwischen Unternehmungen und Betrieben der Gebietskörperschaft und der Gebietskörperschaft			
313	Einzahlungen aus Finanzerträgen	0,00	0,00	0,00
3131	Einzahlungen aus Zinserträgen			
3132	Einzahlungen aus Zinsen aus derivativen Finanzinstrumenten mit und ohne Grundgeschäft			
3133	Einzahlungen aus Gewinnentnahmen von marktbestimmten Betrieben			
3134	Sonstige Einzahlungen aus Finanzerträgen			
3135	Einzahlungen aus Dividenden/Gewinnausschüttungen			
31	Summe Einzahlungen operative Gebarung	31.946,40	34.400,00	-2.453,60
321	Auszahlungen aus Personalaufwand	256.509,26	324.800,00	-68.290,74
3211	Auszahlungen für Personalaufwand (Bezüge, Nebengebühren, und Mehrleistungsvergütungen)	205.343,49	259.700,00	-54.356,51
3212	Auszahlungen für gesetzliche und freiwillige Sozialaufwendungen	49.791,81	63.700,00	-13.908,19
3213	Auszahlungen aus sonstigem Personalaufwand	1.373,96	1.400,00	-26,04
322	Auszahlungen aus Sachaufwand	290.033,80	299.100,00	-9.066,20
3221	Auszahlungen für Gebrauchs- und Verbrauchsgüter, Handelswaren	2.800,93	4.300,00	-1.499,07
3222	Auszahlungen für Verwaltungs- und Betriebsaufwand	38.092,14	38.000,00	92,14
3223	Auszahlungen für Leasing- und Mietaufwand	3.938,70	4.000,00	-61,30
3224	Auszahlungen für Instandhaltung	1.696,13	1.500,00	196,13
3225	Sonstige Auszahlungen aus Sachaufwand	243.505,90	251.300,00	-7.794,10
3226	Auszahlungen aus der Inanspruchnahme von Haftungen			
323	Auszahlungen aus Transfers	6.709,94	6.700,00	9,94
3231	Transferzahlungen an Träger des öffentlichen Rechts			

Vertretungskörper und allgemeine Verwaltung (Gruppe 0)

MVAG	Mittelverwendungs- und aufbringungsgruppen (1. und 2. Ebene)	RA 2025	VA 2025	RA - VA
3232	Transferzahlungen an Beteiligungen			
3233	Transferzahlungen an Unternehmen (inkl. Finanzunternehmen)			
3234	Transferzahlungen an Haushalte und Organisationen ohne Erwerbscharakter	6.709,94	6.700,00	9,94
3235	Transferzahlungen an das Ausland			
3236	Investitions- und Tilgungszuschüsse zwischen Unternehmungen und Betrieben der Gebietskörperschaft und der Gebietskörperschaft			
324	Auszahlungen aus Finanzaufwand	5.491,65	4.500,00	991,65
3241	Auszahlungen für Zinsen	5.491,65	4.500,00	991,65
3242	Auszahlungen für Zinsen aus derivativen Finanzinstrumenten mit und ohne Grundgeschäft			
3243	Auszahlungen aus Gewinnentnahmen von marktbestimmten Betrieben			
3244	Sonstige Auszahlungen aus Finanzaufwendungen			
32	Summe Auszahlungen operative Gebarung	558.744,65	635.100,00	-76.355,35
SA1	Saldo (1) Geldfluss aus der operativen Gebarung (31 – 32)	-526.798,25	-600.700,00	73.901,75
331	Einzahlungen aus der Investitionstätigkeit	0,00	0,00	0,00
3311	Einzahlungen aus der Veräußerung von immateriellem Vermögen			
3312	Einzahlungen aus der Veräußerung von Grundstücken und Grundstückeinrichtungen			
3313	Einzahlungen aus der Veräußerung von Gebäuden und Bauten			
3314	Einzahlungen aus der Veräußerung von technischen Anlagen, Fahrzeugen und Maschinen			
3315	Einzahlungen aus der Veräußerung von Amts-, Betriebs- und Geschäftsausstattung			
3316	Einzahlungen aus der Veräußerung von Kulturgütern			
3317	Einzahlungen aus der Veräußerung von Beteiligungen			
3318	Einzahlungen aus der Veräußerung von kofinanzierten Schutzbauten			
332	Einzahlungen aus der Rückzahlung von Darlehen sowie gewährten Vorschüssen	0,00	0,00	0,00
3321	Einzahlungen aus Darlehen an Träger des öffentlichen Rechts			
3322	Einzahlungen aus Darlehen an Beteiligungen			
3323	Einzahlungen aus Darlehen an Unternehmen und Haushalte			
3325	Einzahlungen aus Vorschüssen und Anzahlungen			
333	Einzahlungen aus Kapitaltransfers	0,00	0,00	0,00
3331	Kapitaltransferzahlungen von Trägern des öffentlichen Rechts			
3332	Kapitaltransferzahlungen von Beteiligungen			
3333	Kapitaltransferzahlungen von Unternehmen			
3334	Kapitaltransferzahlungen von Haushalten und Organisationen ohne Erwerbscharakter			
3335	Kapitaltransferzahlungen vom Ausland			

Vertretungskörper und allgemeine Verwaltung (Gruppe 0)

MVAG	Mittelverwendungs- und aufbringungsgruppen (1. und 2. Ebene)	RA 2025	VA 2025	RA - VA
33	Summe Einzahlungen investive Gebarung	0,00	0,00	0,00
341	Auszahlungen aus der Investitionstätigkeit	13.483,51	14.000,00	-516,49
3411	Auszahlungen für den Erwerb von immateriellem Vermögen	12.046,04	12.500,00	-453,96
3412	Auszahlungen für den Erwerb von Grundstücken und Grundstückseinrichtungen			
3413	Auszahlungen für den Erwerb von Gebäuden und Bauten			
3414	Auszahlungen für den Erwerb von technischen Anlagen, Fahrzeugen und Maschinen			
3415	Auszahlungen für den Erwerb von Amts-, Betriebs- und Geschäftsausstattung	1.437,47	1.500,00	-62,53
3416	Auszahlungen für den Erwerb von Kulturgütern			
3417	Auszahlungen für den Erwerb von Beteiligungen			
3418	Auszahlungen für den Erwerb von kofinanzierten Schutzbauten			
342	Auszahlungen aus der Gewährung von Darlehen sowie gewährten Vorschüssen	0,00	0,00	0,00
3421	Auszahlungen von Darlehen an Träger des öffentlichen Rechts			
3422	Auszahlungen von Darlehen an Beteiligungen			
3423	Auszahlungen von Darlehen an Unternehmen und Haushalte			
3425	Auszahlungen von Vorschüssen und Anzahlungen			
343	Auszahlungen aus Kapitaltransfers	0,00	0,00	0,00
3431	Kapitaltransferzahlungen an Träger des öffentlichen Rechts			
3432	Kapitaltransferzahlungen an Beteiligungen			
3433	Kapitaltransferzahlungen an Unternehmen (Finanzunternehmen)			
3434	Kapitaltransferzahlungen an Haushalte und Organisationen ohne Erwerbscharakter			
3435	Kapitaltransferzahlungen an das Ausland			
34	Summe Auszahlungen investive Gebarung	13.483,51	14.000,00	-516,49
SA2	Saldo (2) Geldfluss aus der investiven Gebarung (33 – 34)	-13.483,51	-14.000,00	516,49
SA3	Saldo (3) Nettofinanzierungssaldo (Saldo 1 + Saldo 2)	-540.281,76	-614.700,00	74.418,24
351	Einzahlungen aus der Aufnahme von Finanzschulden	0,00	0,00	0,00
3511	Einzahlungen aus empfangenen Darlehen von öffentlichen Körperschaften und Rechtsträgern			
3512	Einzahlungen aus empfangenen Darlehen von Beteiligungen			
3513	Einzahlungen aus empfangenen Darlehen von Unternehmen und privaten Haushalten			
3514	Einzahlungen aus Finanzschulden (Finanzunternehmen)			
3515	Einzahlungen aus Aufnahmen von Leasingverbindlichkeiten			
353	Einzahlungen infolge eines Kapitaltausches bei derivativen Finanzinstrumenten mit Grundgeschäft	0,00	0,00	0,00
3530	Einzahlungen infolge eines Kapitaltausches bei derivativen Finanzinstrumenten mit Grundgeschäft			

Vertretungskörper und allgemeine Verwaltung (Gruppe 0)

MVAG	Mittelverwendungs- und aufbringungsgruppen (1. und 2. Ebene)	RA 2025	VA 2025	RA - VA
355	Einzahlungen aus dem Abgang von Finanzinstrumenten	0,00	0,00	0,00
3550	Einzahlungen aus dem Abgang von Finanzinstrumenten			
35	Summe Einzahlungen aus der Finanzierungstätigkeit	0,00	0,00	0,00
361	Auszahlungen aus der Tilgung von Finanzschulden	20.492,25	20.500,00	-7,75
3611	Auszahlungen aus empfangenen Darlehen von öffentlichen Körperschaften und Rechtsträgern	8.785,00	8.800,00	-15,00
3612	Auszahlungen aus empfangenen Darlehen von Beteiligungen			
3613	Auszahlungen aus empfangenen Darlehen von Unternehmen und privaten Haushalten			
3614	Auszahlungen aus Finanzschulden	11.707,25	11.700,00	7,25
3615	Auszahlungen aus Rückzahlungen von Leasingverbindlichkeiten			
363	Auszahlungen infolge eines Kapitaltausches bei derivativen Finanzinstrumenten mit Grundgeschäft	0,00	0,00	0,00
3630	Auszahlungen infolge eines Kapitaltausches bei derivativen Finanzinstrumenten mit Grundgeschäft			
365	Auszahlungen für den Erwerb von Finanzinstrumenten	0,00	0,00	0,00
3650	Auszahlungen für den Erwerb von Finanzinstrumenten			
36	Summe Auszahlungen aus der Finanzierungstätigkeit	20.492,25	20.500,00	-7,75
SA4	Saldo (4) Geldfluss aus der Finanzierungstätigkeit (35 – 36)	-20.492,25	-20.500,00	7,75
SA5	Saldo (5) Geldfluss aus der voranschlagswirksamen Gebarung (Saldo 3 + Saldo 4)	-560.774,01	-635.200,00	74.425,99

Öffentliche Ordnung und Sicherheit (Gruppe 1)

MVAG	Mittelverwendungs- und aufbringungsgruppen (1. und 2. Ebene)	RA 2025	VA 2025	RA - VA
311	Einzahlungen aus operativer Verwaltungstätigkeit	10,56	100,00	-89,44
3111	Einzahlungen aus eigenen Abgaben			
3112	Einzahlungen aus Ertragsanteilen			
3113	Einzahlungen aus Gebühren			
3114	Einzahlungen aus Leistungen			
3115	Einzahlungen aus Besitz und wirtschaftlicher Tätigkeit			
3116	Einzahlungen aus Veräußerung von geringwertigen Wirtschaftsgütern (GWG) und sonstige Einzahlungen	10,56	100,00	-89,44
312	Einzahlungen aus Transfers	70.926,75	22.200,00	48.726,75
3121	Transferzahlungen von Trägern des öffentlichen Rechts	70.926,75	22.200,00	48.726,75
3122	Transferzahlungen von Beteiligten			
3123	Transferzahlungen von Unternehmen (inkl. Finanzunternehmen)			
3124	Transferzahlungen von Haushalten und Organisationen ohne Erwerbscharakter			
3125	Transferzahlungen vom Ausland			
3126	Investitions- und Tilgungszuschüsse zwischen Unternehmungen und Betrieben der Gebietskörperschaft und der Gebietskörperschaft			
313	Einzahlungen aus Finanzerträgen	0,00	0,00	0,00
3131	Einzahlungen aus Zinserträgen			
3132	Einzahlungen aus Zinsen aus derivativen Finanzinstrumenten mit und ohne Grundgeschäft			
3133	Einzahlungen aus Gewinnentnahmen von marktbestimmten Betrieben			
3134	Sonstige Einzahlungen aus Finanzerträgen			
3135	Einzahlungen aus Dividenden/Gewinnausschüttungen			
31	Summe Einzahlungen operative Gebarung	70.937,31	22.300,00	48.637,31
321	Auszahlungen aus Personalaufwand	0,00	0,00	0,00
3211	Auszahlungen für Personalaufwand (Bezüge, Nebengebühren, und Mehrleistungsvergütungen)			
3212	Auszahlungen für gesetzliche und freiwillige Sozialaufwendungen			
3213	Auszahlungen aus sonstigem Personalaufwand			
322	Auszahlungen aus Sachaufwand	48.201,17	43.700,00	4.501,17
3221	Auszahlungen für Verbrauchs- und Verbrauchsgüter, Handelswaren	2.795,51	4.000,00	-1.204,49
3222	Auszahlungen für Verwaltungs- und Betriebsaufwand	3.072,57	7.500,00	-4.427,43
3223	Auszahlungen für Leasing- und Mietaufwand			
3224	Auszahlungen für Instandhaltung	30.417,71	20.000,00	10.417,71
3225	Sonstige Auszahlungen aus Sachaufwand	11.915,38	12.200,00	-284,62
3226	Auszahlungen aus der Inanspruchnahme von Haftungen			
323	Auszahlungen aus Transfers	27.500,00	15.000,00	12.500,00
3231	Transferzahlungen an Träger des öffentlichen Rechts	27.500,00	15.000,00	12.500,00

Öffentliche Ordnung und Sicherheit (Gruppe 1)

MVAG	Mittelverwendungs- und aufbringungsgruppen (1. und 2. Ebene)	RA 2025	VA 2025	RA - VA
3232	Transferzahlungen an Beteiligungen			
3233	Transferzahlungen an Unternehmen (inkl. Finanzunternehmen)			
3234	Transferzahlungen an Haushalte und Organisationen ohne Erwerbscharakter			
3235	Transferzahlungen an das Ausland			
3236	Investitions- und Tilgungszuschüsse zwischen Unternehmungen und Betrieben der Gebietskörperschaft und der Gebietskörperschaft			
324	Auszahlungen aus Finanzaufwand	19.729,22	40.000,00	-20.270,78
3241	Auszahlungen für Zinsen	19.729,22	40.000,00	-20.270,78
3242	Auszahlungen für Zinsen aus derivativen Finanzinstrumenten mit und ohne Grundgeschäft			
3243	Auszahlungen aus Gewinnentnahmen von marktbestimmten Betrieben			
3244	Sonstige Auszahlungen aus Finanzaufwendungen			
32	Summe Auszahlungen operative Gebarung	95.430,39	98.700,00	-3.269,61
SA1	Saldo (1) Geldfluss aus der operativen Gebarung (31 – 32)	-24.493,08	-76.400,00	51.906,92
331	Einzahlungen aus der Investitionstätigkeit	0,00	0,00	0,00
3311	Einzahlungen aus der Veräußerung von immateriellem Vermögen			
3312	Einzahlungen aus der Veräußerung von Grundstücken und Grundstückeinrichtungen			
3313	Einzahlungen aus der Veräußerung von Gebäuden und Bauten			
3314	Einzahlungen aus der Veräußerung von technischen Anlagen, Fahrzeugen und Maschinen			
3315	Einzahlungen aus der Veräußerung von Amts-, Betriebs- und Geschäftsausstattung			
3316	Einzahlungen aus der Veräußerung von Kulturgütern			
3317	Einzahlungen aus der Veräußerung von Beteiligungen			
3318	Einzahlungen aus der Veräußerung von kofinanzierten Schutzbauten			
332	Einzahlungen aus der Rückzahlung von Darlehen sowie gewährten Vorschüssen	0,00	0,00	0,00
3321	Einzahlungen aus Darlehen an Träger des öffentlichen Rechts			
3322	Einzahlungen aus Darlehen an Beteiligungen			
3323	Einzahlungen aus Darlehen an Unternehmen und Haushalte			
3325	Einzahlungen aus Vorschüssen und Anzahlungen			
333	Einzahlungen aus Kapitaltransfers	0,00	0,00	0,00
3331	Kapitaltransferzahlungen von Trägern des öffentlichen Rechts			
3332	Kapitaltransferzahlungen von Beteiligungen			
3333	Kapitaltransferzahlungen von Unternehmen			
3334	Kapitaltransferzahlungen von Haushalten und Organisationen ohne Erwerbscharakter			
3335	Kapitaltransferzahlungen vom Ausland			

Öffentliche Ordnung und Sicherheit (Gruppe 1)

MVAG	Mittelverwendungs- und aufbringungsgruppen (1. und 2. Ebene)	RA 2025	VA 2025	RA - VA
33	Summe Einzahlungen investive Gebarung	0,00	0,00	0,00
341	Auszahlungen aus der Investitionstätigkeit	0,00	0,00	0,00
3411	Auszahlungen für den Erwerb von immateriellem Vermögen			
3412	Auszahlungen für den Erwerb von Grundstücken und Grundstückseinrichtungen			
3413	Auszahlungen für den Erwerb von Gebäuden und Bauten			
3414	Auszahlungen für den Erwerb von technischen Anlagen, Fahrzeugen und Maschinen			
3415	Auszahlungen für den Erwerb von Amts-, Betriebs- und Geschäftsausstattung			
3416	Auszahlungen für den Erwerb von Kulturgütern			
3417	Auszahlungen für den Erwerb von Beteiligungen			
3418	Auszahlungen für den Erwerb von kofinanzierten Schutzbauten			
342	Auszahlungen aus der Gewährung von Darlehen sowie gewährten Vorschüssen	0,00	0,00	0,00
3421	Auszahlungen von Darlehen an Träger des öffentlichen Rechts			
3422	Auszahlungen von Darlehen an Beteiligungen			
3423	Auszahlungen von Darlehen an Unternehmen und Haushalte			
3425	Auszahlungen von Vorschüssen und Anzahlungen			
343	Auszahlungen aus Kapitaltransfers	0,00	0,00	0,00
3431	Kapitaltransferzahlungen an Träger des öffentlichen Rechts			
3432	Kapitaltransferzahlungen an Beteiligungen			
3433	Kapitaltransferzahlungen an Unternehmen (Finanzunternehmen)			
3434	Kapitaltransferzahlungen an Haushalte und Organisationen ohne Erwerbscharakter			
3435	Kapitaltransferzahlungen an das Ausland			
34	Summe Auszahlungen investive Gebarung	0,00	0,00	0,00
SA2	Saldo (2) Geldfluss aus der investiven Gebarung (33 – 34)	0,00	0,00	0,00
SA3	Saldo (3) Nettofinanzierungssaldo (Saldo 1 + Saldo 2)	-24.493,08	-76.400,00	51.906,92
351	Einzahlungen aus der Aufnahme von Finanzschulden	0,00	0,00	0,00
3511	Einzahlungen aus empfangenen Darlehen von öffentlichen Körperschaften und Rechtsträgern			
3512	Einzahlungen aus empfangenen Darlehen von Beteiligungen			
3513	Einzahlungen aus empfangenen Darlehen von Unternehmen und privaten Haushalten			
3514	Einzahlungen aus Finanzschulden (Finanzunternehmen)			
3515	Einzahlungen aus Aufnahmen von Leasingverbindlichkeiten			
353	Einzahlungen infolge eines Kapitaltausches bei derivativen Finanzinstrumenten mit Grundgeschäft	0,00	0,00	0,00
3530	Einzahlungen infolge eines Kapitaltausches bei derivativen Finanzinstrumenten mit Grundgeschäft			

Öffentliche Ordnung und Sicherheit (Gruppe 1)

MVAG	Mittelverwendungs- und aufbringungsgruppen (1. und 2. Ebene)	RA 2025	VA 2025	RA - VA
355	Einzahlungen aus dem Abgang von Finanzinstrumenten	0,00	0,00	0,00
3550	Einzahlungen aus dem Abgang von Finanzinstrumenten			
35	Summe Einzahlungen aus der Finanzierungstätigkeit	0,00	0,00	0,00
361	Auszahlungen aus der Tilgung von Finanzschulden	53.843,48	53.800,00	43,48
3611	Auszahlungen aus empfangenen Darlehen von öffentlichen Körperschaften und Rechtsträgern			
3612	Auszahlungen aus empfangenen Darlehen von Beteiligungen			
3613	Auszahlungen aus empfangenen Darlehen von Unternehmen und privaten Haushalten			
3614	Auszahlungen aus Finanzschulden	53.843,48	53.800,00	43,48
3615	Auszahlungen aus Rückzahlungen von Leasingverbindlichkeiten			
363	Auszahlungen infolge eines Kapitaltausches bei derivativen Finanzinstrumenten mit Grundgeschäft	0,00	0,00	0,00
3630	Auszahlungen infolge eines Kapitaltausches bei derivativen Finanzinstrumenten mit Grundgeschäft			
365	Auszahlungen für den Erwerb von Finanzinstrumenten	0,00	0,00	0,00
3650	Auszahlungen für den Erwerb von Finanzinstrumenten			
36	Summe Auszahlungen aus der Finanzierungstätigkeit	53.843,48	53.800,00	43,48
SA4	Saldo (4) Geldfluss aus der Finanzierungstätigkeit (35 – 36)	-53.843,48	-53.800,00	-43,48
SA5	Saldo (5) Geldfluss aus der voranschlagswirksamen Gebarung (Saldo 3 + Saldo 4)	-78.336,56	-130.200,00	51.863,44

Unterricht, Erziehung, Sport und Wissenschaft (Gruppe 2)

MVAG	Mittelverwendungs- und aufbringungsgruppen (1. und 2. Ebene)	RA 2025	VA 2025	RA - VA
311	Einzahlungen aus operativer Verwaltungstätigkeit	54.452,72	65.200,00	-10.747,28
3111	Einzahlungen aus eigenen Abgaben			
3112	Einzahlungen aus Ertragsanteilen			
3113	Einzahlungen aus Gebühren			
3114	Einzahlungen aus Leistungen	24.301,92	29.500,00	-5.198,08
3115	Einzahlungen aus Besitz und wirtschaftlicher Tätigkeit			
3116	Einzahlungen aus Veräußerung von geringwertigen Wirtschaftsgütern (GWG) und sonstige Einzahlungen	30.150,80	35.700,00	-5.549,20
312	Einzahlungen aus Transfers	110.345,61	138.800,00	-28.454,39
3121	Transferzahlungen von Trägern des öffentlichen Rechts	110.345,61	138.800,00	-28.454,39
3122	Transferzahlungen von Beteiligten			
3123	Transferzahlungen von Unternehmen (inkl. Finanzunternehmen)			
3124	Transferzahlungen von Haushalten und Organisationen ohne Erwerbscharakter			
3125	Transferzahlungen vom Ausland			
3126	Investitions- und Tilgungszuschüsse zwischen Unternehmungen und Betrieben der Gebietskörperschaft und der Gebietskörperschaft			
313	Einzahlungen aus Finanzerträgen	0,00	0,00	0,00
3131	Einzahlungen aus Zinserträgen			
3132	Einzahlungen aus Zinsen aus derivativen Finanzinstrumenten mit und ohne Grundgeschäft			
3133	Einzahlungen aus Gewinnentnahmen von marktbestimmten Betrieben			
3134	Sonstige Einzahlungen aus Finanzerträgen			
3135	Einzahlungen aus Dividenden/Gewinnausschüttungen			
31	Summe Einzahlungen operative Gebarung	164.798,33	204.000,00	-39.201,67
321	Auszahlungen aus Personalaufwand	234.753,70	204.000,00	30.753,70
3211	Auszahlungen für Personalaufwand (Bezüge, Nebengebühren, und Mehrleistungsvergütungen)	187.363,56	165.400,00	21.963,56
3212	Auszahlungen für gesetzliche und freiwillige Sozialaufwendungen	47.390,14	38.600,00	8.790,14
3213	Auszahlungen aus sonstigem Personalaufwand			
322	Auszahlungen aus Sachaufwand	124.678,68	121.400,00	3.278,68
3221	Auszahlungen für Verbrauchs- und Verbrauchsgüter, Handelswaren	24.700,85	24.500,00	200,85
3222	Auszahlungen für Verwaltungs- und Betriebsaufwand	14.058,58	19.500,00	-5.441,42
3223	Auszahlungen für Leasing- und Mietaufwand	3.534,43	3.800,00	-265,57
3224	Auszahlungen für Instandhaltung	39.201,84	28.700,00	10.501,84
3225	Sonstige Auszahlungen aus Sachaufwand	43.182,98	44.900,00	-1.717,02
3226	Auszahlungen aus der Inanspruchnahme von Haftungen			
323	Auszahlungen aus Transfers	51.922,41	51.600,00	322,41
3231	Transferzahlungen an Träger des öffentlichen Rechts	51.922,41	51.600,00	322,41

Unterricht, Erziehung, Sport und Wissenschaft (Gruppe 2)

MVAG	Mittelverwendungs- und aufbringungsgruppen (1. und 2. Ebene)	RA 2025	VA 2025	RA - VA
3232	Transferzahlungen an Beteiligungen			
3233	Transferzahlungen an Unternehmen (inkl. Finanzunternehmen)			
3234	Transferzahlungen an Haushalte und Organisationen ohne Erwerbscharakter			
3235	Transferzahlungen an das Ausland			
3236	Investitions- und Tilgungszuschüsse zwischen Unternehmungen und Betrieben der Gebietskörperschaft und der Gebietskörperschaft			
324	Auszahlungen aus Finanzaufwand	0,00	0,00	0,00
3241	Auszahlungen für Zinsen			
3242	Auszahlungen für Zinsen aus derivativen Finanzinstrumenten mit und ohne Grundgeschäft			
3243	Auszahlungen aus Gewinnentnahmen von marktbestimmten Betrieben			
3244	Sonstige Auszahlungen aus Finanzaufwendungen			
32	Summe Auszahlungen operative Gebarung	411.354,79	377.000,00	34.354,79
SA1	Saldo (1) Geldfluss aus der operativen Gebarung (31 – 32)	-246.556,46	-173.000,00	-73.556,46
331	Einzahlungen aus der Investitionstätigkeit	0,00	0,00	0,00
3311	Einzahlungen aus der Veräußerung von immateriellem Vermögen			
3312	Einzahlungen aus der Veräußerung von Grundstücken und Grundstückeinrichtungen			
3313	Einzahlungen aus der Veräußerung von Gebäuden und Bauten			
3314	Einzahlungen aus der Veräußerung von technischen Anlagen, Fahrzeugen und Maschinen			
3315	Einzahlungen aus der Veräußerung von Amts-, Betriebs- und Geschäftsausstattung			
3316	Einzahlungen aus der Veräußerung von Kulturgütern			
3317	Einzahlungen aus der Veräußerung von Beteiligungen			
3318	Einzahlungen aus der Veräußerung von kofinanzierten Schutzbauten			
332	Einzahlungen aus der Rückzahlung von Darlehen sowie gewährten Vorschüssen	0,00	0,00	0,00
3321	Einzahlungen aus Darlehen an Träger des öffentlichen Rechts			
3322	Einzahlungen aus Darlehen an Beteiligungen			
3323	Einzahlungen aus Darlehen an Unternehmen und Haushalte			
3325	Einzahlungen aus Vorschüssen und Anzahlungen			
333	Einzahlungen aus Kapitaltransfers	0,00	0,00	0,00
3331	Kapitaltransferzahlungen von Trägern des öffentlichen Rechts			
3332	Kapitaltransferzahlungen von Beteiligungen			
3333	Kapitaltransferzahlungen von Unternehmen			
3334	Kapitaltransferzahlungen von Haushalten und Organisationen ohne Erwerbscharakter			
3335	Kapitaltransferzahlungen vom Ausland			

Unterricht, Erziehung, Sport und Wissenschaft (Gruppe 2)

MVAG	Mittelverwendungs- und aufbringungsgruppen (1. und 2. Ebene)	RA 2025	VA 2025	RA - VA
33	Summe Einzahlungen investive Gebarung	0,00	0,00	0,00
341	Auszahlungen aus der Investitionstätigkeit	438,00	500,00	-62,00
3411	Auszahlungen für den Erwerb von immateriellem Vermögen			
3412	Auszahlungen für den Erwerb von Grundstücken und Grundstückseinrichtungen			
3413	Auszahlungen für den Erwerb von Gebäuden und Bauten			
3414	Auszahlungen für den Erwerb von technischen Anlagen, Fahrzeugen und Maschinen			
3415	Auszahlungen für den Erwerb von Amts-, Betriebs- und Geschäftsausstattung	438,00	500,00	-62,00
3416	Auszahlungen für den Erwerb von Kulturgütern			
3417	Auszahlungen für den Erwerb von Beteiligungen			
3418	Auszahlungen für den Erwerb von kofinanzierten Schutzbauten			
342	Auszahlungen aus der Gewährung von Darlehen sowie gewährten Vorschüssen	0,00	0,00	0,00
3421	Auszahlungen von Darlehen an Träger des öffentlichen Rechts			
3422	Auszahlungen von Darlehen an Beteiligungen			
3423	Auszahlungen von Darlehen an Unternehmen und Haushalte			
3425	Auszahlungen von Vorschüssen und Anzahlungen			
343	Auszahlungen aus Kapitaltransfers	0,00	0,00	0,00
3431	Kapitaltransferzahlungen an Träger des öffentlichen Rechts			
3432	Kapitaltransferzahlungen an Beteiligungen			
3433	Kapitaltransferzahlungen an Unternehmen (Finanzunternehmen)			
3434	Kapitaltransferzahlungen an Haushalte und Organisationen ohne Erwerbscharakter			
3435	Kapitaltransferzahlungen an das Ausland			
34	Summe Auszahlungen investive Gebarung	438,00	500,00	-62,00
SA2	Saldo (2) Geldfluss aus der investiven Gebarung (33 – 34)	-438,00	-500,00	62,00
SA3	Saldo (3) Nettofinanzierungssaldo (Saldo 1 + Saldo 2)	-246.994,46	-173.500,00	-73.494,46
351	Einzahlungen aus der Aufnahme von Finanzschulden	0,00	0,00	0,00
3511	Einzahlungen aus empfangenen Darlehen von öffentlichen Körperschaften und Rechtsträgern			
3512	Einzahlungen aus empfangenen Darlehen von Beteiligungen			
3513	Einzahlungen aus empfangenen Darlehen von Unternehmen und privaten Haushalten			
3514	Einzahlungen aus Finanzschulden (Finanzunternehmen)			
3515	Einzahlungen aus Aufnahmen von Leasingverbindlichkeiten			
353	Einzahlungen infolge eines Kapitaltausches bei derivativen Finanzinstrumenten mit Grundgeschäft	0,00	0,00	0,00
3530	Einzahlungen infolge eines Kapitaltausches bei derivativen Finanzinstrumenten mit Grundgeschäft			

Unterricht, Erziehung, Sport und Wissenschaft (Gruppe 2)

MVAG	Mittelverwendungs- und aufbringungsgruppen (1. und 2. Ebene)	RA 2025	VA 2025	RA - VA
355	Einzahlungen aus dem Abgang von Finanzinstrumenten	0,00	0,00	0,00
3550	Einzahlungen aus dem Abgang von Finanzinstrumenten			
35	Summe Einzahlungen aus der Finanzierungstätigkeit	0,00	0,00	0,00
361	Auszahlungen aus der Tilgung von Finanzschulden	0,00	0,00	0,00
3611	Auszahlungen aus empfangenen Darlehen von öffentlichen Körperschaften und Rechtsträgern			
3612	Auszahlungen aus empfangenen Darlehen von Beteiligungen			
3613	Auszahlungen aus empfangenen Darlehen von Unternehmen und privaten Haushalten			
3614	Auszahlungen aus Finanzschulden			
3615	Auszahlungen aus Rückzahlungen von Leasingverbindlichkeiten			
363	Auszahlungen infolge eines Kapitaltausches bei derivativen Finanzinstrumenten mit Grundgeschäft	0,00	0,00	0,00
3630	Auszahlungen infolge eines Kapitaltausches bei derivativen Finanzinstrumenten mit Grundgeschäft			
365	Auszahlungen für den Erwerb von Finanzinstrumenten	0,00	0,00	0,00
3650	Auszahlungen für den Erwerb von Finanzinstrumenten			
36	Summe Auszahlungen aus der Finanzierungstätigkeit	0,00	0,00	0,00
SA4	Saldo (4) Geldfluss aus der Finanzierungstätigkeit (35 – 36)	0,00	0,00	0,00
SA5	Saldo (5) Geldfluss aus der voranschlagswirksamen Gebarung (Saldo 3 + Saldo 4)	-246.994,46	-173.500,00	-73.494,46

Kunst, Kultur und Kultus (Gruppe 3)

MVAG	Mittelverwendungs- und aufbringungsgruppen (1. und 2. Ebene)	RA 2025	VA 2025	RA - VA
311	Einzahlungen aus operativer Verwaltungstätigkeit	20.365,00	23.800,00	-3.435,00
3111	Einzahlungen aus eigenen Abgaben			
3112	Einzahlungen aus Ertragsanteilen			
3113	Einzahlungen aus Gebühren			
3114	Einzahlungen aus Leistungen	19.035,00	17.600,00	1.435,00
3115	Einzahlungen aus Besitz und wirtschaftlicher Tätigkeit			
3116	Einzahlungen aus Veräußerung von geringwertigen Wirtschaftsgütern (GWG) und sonstige Einzahlungen	1.330,00	6.200,00	-4.870,00
312	Einzahlungen aus Transfers	0,00	0,00	0,00
3121	Transferzahlungen von Trägern des öffentlichen Rechts			
3122	Transferzahlungen von Beteiligten			
3123	Transferzahlungen von Unternehmen (inkl. Finanzunternehmen)			
3124	Transferzahlungen von Haushalten und Organisationen ohne Erwerbscharakter			
3125	Transferzahlungen vom Ausland			
3126	Investitions- und Tilgungszuschüsse zwischen Unternehmungen und Betrieben der Gebietskörperschaft und der Gebietskörperschaft			
313	Einzahlungen aus Finanzerträgen	0,00	0,00	0,00
3131	Einzahlungen aus Zinserträgen			
3132	Einzahlungen aus Zinsen aus derivativen Finanzinstrumenten mit und ohne Grundgeschäft			
3133	Einzahlungen aus Gewinnentnahmen von marktbestimmten Betrieben			
3134	Sonstige Einzahlungen aus Finanzerträgen			
3135	Einzahlungen aus Dividenden/Gewinnausschüttungen			
31	Summe Einzahlungen operative Gebarung	20.365,00	23.800,00	-3.435,00
321	Auszahlungen aus Personalaufwand	0,00	0,00	0,00
3211	Auszahlungen für Personalaufwand (Bezüge, Nebengebühren, und Mehrleistungsvergütungen)			
3212	Auszahlungen für gesetzliche und freiwillige Sozialaufwendungen			
3213	Auszahlungen aus sonstigem Personalaufwand			
322	Auszahlungen aus Sachaufwand	121.732,96	100.900,00	20.832,96
3221	Auszahlungen für Verbrauchs- und Verbrauchsgüter, Handelswaren	994,33	1.500,00	-505,67
3222	Auszahlungen für Verwaltungs- und Betriebsaufwand	869,80	900,00	-30,20
3223	Auszahlungen für Leasing- und Mietaufwand	4.285,00	4.300,00	-15,00
3224	Auszahlungen für Instandhaltung	1.159,35	100,00	1.059,35
3225	Sonstige Auszahlungen aus Sachaufwand	114.424,48	94.100,00	20.324,48
3226	Auszahlungen aus der Inanspruchnahme von Haftungen			
323	Auszahlungen aus Transfers	49.955,02	41.800,00	8.155,02
3231	Transferzahlungen an Träger des öffentlichen Rechts	49.955,02	41.800,00	8.155,02

Kunst, Kultur und Kultus (Gruppe 3)

MVAG	Mittelverwendungs- und aufbringungsgruppen (1. und 2. Ebene)	RA 2025	VA 2025	RA - VA
3232	Transferzahlungen an Beteiligungen			
3233	Transferzahlungen an Unternehmen (inkl. Finanzunternehmen)			
3234	Transferzahlungen an Haushalte und Organisationen ohne Erwerbscharakter			
3235	Transferzahlungen an das Ausland			
3236	Investitions- und Tilgungszuschüsse zwischen Unternehmungen und Betrieben der Gebietskörperschaft und der Gebietskörperschaft			
324	Auszahlungen aus Finanzaufwand	125,86	100,00	25,86
3241	Auszahlungen für Zinsen			
3242	Auszahlungen für Zinsen aus derivativen Finanzinstrumenten mit und ohne Grundgeschäft			
3243	Auszahlungen aus Gewinnentnahmen von marktbestimmten Betrieben			
3244	Sonstige Auszahlungen aus Finanzaufwendungen	125,86	100,00	25,86
32	Summe Auszahlungen operative Gebarung	171.813,84	142.800,00	29.013,84
SA1	Saldo (1) Geldfluss aus der operativen Gebarung (31 – 32)	-151.448,84	-119.000,00	-32.448,84
331	Einzahlungen aus der Investitionstätigkeit	0,00	0,00	0,00
3311	Einzahlungen aus der Veräußerung von immateriellem Vermögen			
3312	Einzahlungen aus der Veräußerung von Grundstücken und Grundstückeinrichtungen			
3313	Einzahlungen aus der Veräußerung von Gebäuden und Bauten			
3314	Einzahlungen aus der Veräußerung von technischen Anlagen, Fahrzeugen und Maschinen			
3315	Einzahlungen aus der Veräußerung von Amts-, Betriebs- und Geschäftsausstattung			
3316	Einzahlungen aus der Veräußerung von Kulturgütern			
3317	Einzahlungen aus der Veräußerung von Beteiligungen			
3318	Einzahlungen aus der Veräußerung von kofinanzierten Schutzbauten			
332	Einzahlungen aus der Rückzahlung von Darlehen sowie gewährten Vorschüssen	0,00	0,00	0,00
3321	Einzahlungen aus Darlehen an Träger des öffentlichen Rechts			
3322	Einzahlungen aus Darlehen an Beteiligungen			
3323	Einzahlungen aus Darlehen an Unternehmen und Haushalte			
3325	Einzahlungen aus Vorschüssen und Anzahlungen			
333	Einzahlungen aus Kapitaltransfers	0,00	0,00	0,00
3331	Kapitaltransferzahlungen von Trägern des öffentlichen Rechts			
3332	Kapitaltransferzahlungen von Beteiligungen			
3333	Kapitaltransferzahlungen von Unternehmen			
3334	Kapitaltransferzahlungen von Haushalten und Organisationen ohne Erwerbscharakter			
3335	Kapitaltransferzahlungen vom Ausland			

Kunst, Kultur und Kultus (Gruppe 3)

MVAG	Mittelverwendungs- und aufbringungsgruppen (1. und 2. Ebene)	RA 2025	VA 2025	RA - VA
33	Summe Einzahlungen investive Gebarung	0,00	0,00	0,00
341	Auszahlungen aus der Investitionstätigkeit	0,00	0,00	0,00
3411	Auszahlungen für den Erwerb von immateriellem Vermögen			
3412	Auszahlungen für den Erwerb von Grundstücken und Grundstückseinrichtungen			
3413	Auszahlungen für den Erwerb von Gebäuden und Bauten			
3414	Auszahlungen für den Erwerb von technischen Anlagen, Fahrzeugen und Maschinen			
3415	Auszahlungen für den Erwerb von Amts-, Betriebs- und Geschäftsausstattung			
3416	Auszahlungen für den Erwerb von Kulturgütern			
3417	Auszahlungen für den Erwerb von Beteiligungen			
3418	Auszahlungen für den Erwerb von kofinanzierten Schutzbauten			
342	Auszahlungen aus der Gewährung von Darlehen sowie gewährten Vorschüssen	0,00	0,00	0,00
3421	Auszahlungen von Darlehen an Träger des öffentlichen Rechts			
3422	Auszahlungen von Darlehen an Beteiligungen			
3423	Auszahlungen von Darlehen an Unternehmen und Haushalte			
3425	Auszahlungen von Vorschüssen und Anzahlungen			
343	Auszahlungen aus Kapitaltransfers	0,00	0,00	0,00
3431	Kapitaltransferzahlungen an Träger des öffentlichen Rechts			
3432	Kapitaltransferzahlungen an Beteiligungen			
3433	Kapitaltransferzahlungen an Unternehmen (Finanzunternehmen)			
3434	Kapitaltransferzahlungen an Haushalte und Organisationen ohne Erwerbscharakter			
3435	Kapitaltransferzahlungen an das Ausland			
34	Summe Auszahlungen investive Gebarung	0,00	0,00	0,00
SA2	Saldo (2) Geldfluss aus der investiven Gebarung (33 – 34)	0,00	0,00	0,00
SA3	Saldo (3) Nettofinanzierungssaldo (Saldo 1 + Saldo 2)	-151.448,84	-119.000,00	-32.448,84
351	Einzahlungen aus der Aufnahme von Finanzschulden	0,00	0,00	0,00
3511	Einzahlungen aus empfangenen Darlehen von öffentlichen Körperschaften und Rechtsträgern			
3512	Einzahlungen aus empfangenen Darlehen von Beteiligungen			
3513	Einzahlungen aus empfangenen Darlehen von Unternehmen und privaten Haushalten			
3514	Einzahlungen aus Finanzschulden (Finanzunternehmen)			
3515	Einzahlungen aus Aufnahmen von Leasingverbindlichkeiten			
353	Einzahlungen infolge eines Kapitaltausches bei derivativen Finanzinstrumenten mit Grundgeschäft	0,00	0,00	0,00
3530	Einzahlungen infolge eines Kapitaltausches bei derivativen Finanzinstrumenten mit Grundgeschäft			

Kunst, Kultur und Kultus (Gruppe 3)

MVAG	Mittelverwendungs- und aufbringungsgruppen (1. und 2. Ebene)	RA 2025	VA 2025	RA - VA
355	Einzahlungen aus dem Abgang von Finanzinstrumenten	0,00	0,00	0,00
3550	Einzahlungen aus dem Abgang von Finanzinstrumenten			
35	Summe Einzahlungen aus der Finanzierungstätigkeit	0,00	0,00	0,00
361	Auszahlungen aus der Tilgung von Finanzschulden	0,00	0,00	0,00
3611	Auszahlungen aus empfangenen Darlehen von öffentlichen Körperschaften und Rechtsträgern			
3612	Auszahlungen aus empfangenen Darlehen von Beteiligungen			
3613	Auszahlungen aus empfangenen Darlehen von Unternehmen und privaten Haushalten			
3614	Auszahlungen aus Finanzschulden			
3615	Auszahlungen aus Rückzahlungen von Leasingverbindlichkeiten			
363	Auszahlungen infolge eines Kapitaltausches bei derivativen Finanzinstrumenten mit Grundgeschäft	0,00	0,00	0,00
3630	Auszahlungen infolge eines Kapitaltausches bei derivativen Finanzinstrumenten mit Grundgeschäft			
365	Auszahlungen für den Erwerb von Finanzinstrumenten	0,00	0,00	0,00
3650	Auszahlungen für den Erwerb von Finanzinstrumenten			
36	Summe Auszahlungen aus der Finanzierungstätigkeit	0,00	0,00	0,00
SA4	Saldo (4) Geldfluss aus der Finanzierungstätigkeit (35 – 36)	0,00	0,00	0,00
SA5	Saldo (5) Geldfluss aus der voranschlagswirksamen Gebarung (Saldo 3 + Saldo 4)	-151.448,84	-119.000,00	-32.448,84

Soziale Wohlfahrt und Wohnbauförderung (Gruppe 4)

MVAG	Mittelverwendungs- und aufbringungsgruppen (1. und 2. Ebene)	RA 2025	VA 2025	RA - VA
311	Einzahlungen aus operativer Verwaltungstätigkeit	0,00	0,00	0,00
3111	Einzahlungen aus eigenen Abgaben			
3112	Einzahlungen aus Ertragsanteilen			
3113	Einzahlungen aus Gebühren			
3114	Einzahlungen aus Leistungen			
3115	Einzahlungen aus Besitz und wirtschaftlicher Tätigkeit			
3116	Einzahlungen aus Veräußerung von geringwertigen Wirtschaftsgütern (GWG) und sonstige Einzahlungen			
312	Einzahlungen aus Transfers	35.185,15	35.200,00	-14,85
3121	Transferzahlungen von Trägern des öffentlichen Rechts	35.185,15	35.200,00	-14,85
3122	Transferzahlungen von Beteiligten			
3123	Transferzahlungen von Unternehmen (inkl. Finanzunternehmen)			
3124	Transferzahlungen von Haushalten und Organisationen ohne Erwerbscharakter			
3125	Transferzahlungen vom Ausland			
3126	Investitions- und Tilgungszuschüsse zwischen Unternehmungen und Betrieben der Gebietskörperschaft und der Gebietskörperschaft			
313	Einzahlungen aus Finanzerträgen	0,00	0,00	0,00
3131	Einzahlungen aus Zinserträgen			
3132	Einzahlungen aus Zinsen aus derivativen Finanzinstrumenten mit und ohne Grundgeschäft			
3133	Einzahlungen aus Gewinnentnahmen von marktbestimmten Betrieben			
3134	Sonstige Einzahlungen aus Finanzerträgen			
3135	Einzahlungen aus Dividenden/Gewinnausschüttungen			
31	Summe Einzahlungen operative Gebarung	35.185,15	35.200,00	-14,85
321	Auszahlungen aus Personalaufwand	0,00	0,00	0,00
3211	Auszahlungen für Personalaufwand (Bezüge, Nebengebühren, und Mehrleistungsvergütungen)			
3212	Auszahlungen für gesetzliche und freiwillige Sozialaufwendungen			
3213	Auszahlungen aus sonstigem Personalaufwand			
322	Auszahlungen aus Sachaufwand	0,00	100,00	-100,00
3221	Auszahlungen für Verbrauchs- und Verbrauchsgüter, Handelswaren			
3222	Auszahlungen für Verwaltungs- und Betriebsaufwand		100,00	-100,00
3223	Auszahlungen für Leasing- und Mietaufwand			
3224	Auszahlungen für Instandhaltung			
3225	Sonstige Auszahlungen aus Sachaufwand			
3226	Auszahlungen aus der Inanspruchnahme von Haftungen			
323	Auszahlungen aus Transfers	282.379,88	291.700,00	-9.320,12
3231	Transferzahlungen an Träger des öffentlichen Rechts	280.699,88	290.000,00	-9.300,12

Soziale Wohlfahrt und Wohnbauförderung (Gruppe 4)

MVAG	Mittelverwendungs- und aufbringungsgruppen (1. und 2. Ebene)	RA 2025	VA 2025	RA - VA
3232	Transferzahlungen an Beteiligungen			
3233	Transferzahlungen an Unternehmen (inkl. Finanzunternehmen)			
3234	Transferzahlungen an Haushalte und Organisationen ohne Erwerbscharakter	1.680,00	1.700,00	-20,00
3235	Transferzahlungen an das Ausland			
3236	Investitions- und Tilgungszuschüsse zwischen Unternehmungen und Betrieben der Gebietskörperschaft und der Gebietskörperschaft			
324	Auszahlungen aus Finanzaufwand	0,00	0,00	0,00
3241	Auszahlungen für Zinsen			
3242	Auszahlungen für Zinsen aus derivativen Finanzinstrumenten mit und ohne Grundgeschäft			
3243	Auszahlungen aus Gewinnentnahmen von marktbestimmten Betrieben			
3244	Sonstige Auszahlungen aus Finanzaufwendungen			
32	Summe Auszahlungen operative Gebarung	282.379,88	291.800,00	-9.420,12
SA1	Saldo (1) Geldfluss aus der operativen Gebarung (31 – 32)	-247.194,73	-256.600,00	9.405,27
331	Einzahlungen aus der Investitionstätigkeit	0,00	0,00	0,00
3311	Einzahlungen aus der Veräußerung von immateriellem Vermögen			
3312	Einzahlungen aus der Veräußerung von Grundstücken und Grundstückeinrichtungen			
3313	Einzahlungen aus der Veräußerung von Gebäuden und Bauten			
3314	Einzahlungen aus der Veräußerung von technischen Anlagen, Fahrzeugen und Maschinen			
3315	Einzahlungen aus der Veräußerung von Amts-, Betriebs- und Geschäftsausstattung			
3316	Einzahlungen aus der Veräußerung von Kulturgütern			
3317	Einzahlungen aus der Veräußerung von Beteiligungen			
3318	Einzahlungen aus der Veräußerung von kofinanzierten Schutzbauten			
332	Einzahlungen aus der Rückzahlung von Darlehen sowie gewährten Vorschüssen	0,00	0,00	0,00
3321	Einzahlungen aus Darlehen an Träger des öffentlichen Rechts			
3322	Einzahlungen aus Darlehen an Beteiligungen			
3323	Einzahlungen aus Darlehen an Unternehmen und Haushalte			
3325	Einzahlungen aus Vorschüssen und Anzahlungen			
333	Einzahlungen aus Kapitaltransfers	0,00	0,00	0,00
3331	Kapitaltransferzahlungen von Trägern des öffentlichen Rechts			
3332	Kapitaltransferzahlungen von Beteiligungen			
3333	Kapitaltransferzahlungen von Unternehmen			
3334	Kapitaltransferzahlungen von Haushalten und Organisationen ohne Erwerbscharakter			
3335	Kapitaltransferzahlungen vom Ausland			

Soziale Wohlfahrt und Wohnbauförderung (Gruppe 4)

MVAG	Mittelverwendungs- und aufbringungsgruppen (1. und 2. Ebene)	RA 2025	VA 2025	RA - VA
33	Summe Einzahlungen investive Gebarung	0,00	0,00	0,00
341	Auszahlungen aus der Investitionstätigkeit	0,00	0,00	0,00
3411	Auszahlungen für den Erwerb von immateriellem Vermögen			
3412	Auszahlungen für den Erwerb von Grundstücken und Grundstückseinrichtungen			
3413	Auszahlungen für den Erwerb von Gebäuden und Bauten			
3414	Auszahlungen für den Erwerb von technischen Anlagen, Fahrzeugen und Maschinen			
3415	Auszahlungen für den Erwerb von Amts-, Betriebs- und Geschäftsausstattung			
3416	Auszahlungen für den Erwerb von Kulturgütern			
3417	Auszahlungen für den Erwerb von Beteiligungen			
3418	Auszahlungen für den Erwerb von kofinanzierten Schutzbauten			
342	Auszahlungen aus der Gewährung von Darlehen sowie gewährten Vorschüssen	0,00	0,00	0,00
3421	Auszahlungen von Darlehen an Träger des öffentlichen Rechts			
3422	Auszahlungen von Darlehen an Beteiligungen			
3423	Auszahlungen von Darlehen an Unternehmen und Haushalte			
3425	Auszahlungen von Vorschüssen und Anzahlungen			
343	Auszahlungen aus Kapitaltransfers	0,00	0,00	0,00
3431	Kapitaltransferzahlungen an Träger des öffentlichen Rechts			
3432	Kapitaltransferzahlungen an Beteiligungen			
3433	Kapitaltransferzahlungen an Unternehmen (Finanzunternehmen)			
3434	Kapitaltransferzahlungen an Haushalte und Organisationen ohne Erwerbscharakter			
3435	Kapitaltransferzahlungen an das Ausland			
34	Summe Auszahlungen investive Gebarung	0,00	0,00	0,00
SA2	Saldo (2) Geldfluss aus der investiven Gebarung (33 – 34)	0,00	0,00	0,00
SA3	Saldo (3) Nettofinanzierungssaldo (Saldo 1 + Saldo 2)	-247.194,73	-256.600,00	9.405,27
351	Einzahlungen aus der Aufnahme von Finanzschulden	0,00	0,00	0,00
3511	Einzahlungen aus empfangenen Darlehen von öffentlichen Körperschaften und Rechtsträgern			
3512	Einzahlungen aus empfangenen Darlehen von Beteiligungen			
3513	Einzahlungen aus empfangenen Darlehen von Unternehmen und privaten Haushalten			
3514	Einzahlungen aus Finanzschulden (Finanzunternehmen)			
3515	Einzahlungen aus Aufnahmen von Leasingverbindlichkeiten			
353	Einzahlungen infolge eines Kapitaltausches bei derivativen Finanzinstrumenten mit Grundgeschäft	0,00	0,00	0,00
3530	Einzahlungen infolge eines Kapitaltausches bei derivativen Finanzinstrumenten mit Grundgeschäft			

Soziale Wohlfahrt und Wohnbauförderung (Gruppe 4)

MVAG	Mittelverwendungs- und aufbringungsgruppen (1. und 2. Ebene)	RA 2025	VA 2025	RA - VA
355	Einzahlungen aus dem Abgang von Finanzinstrumenten	0,00	0,00	0,00
3550	Einzahlungen aus dem Abgang von Finanzinstrumenten			
35	Summe Einzahlungen aus der Finanzierungstätigkeit	0,00	0,00	0,00
361	Auszahlungen aus der Tilgung von Finanzschulden	0,00	0,00	0,00
3611	Auszahlungen aus empfangenen Darlehen von öffentlichen Körperschaften und Rechtsträgern			
3612	Auszahlungen aus empfangenen Darlehen von Beteiligungen			
3613	Auszahlungen aus empfangenen Darlehen von Unternehmen und privaten Haushalten			
3614	Auszahlungen aus Finanzschulden			
3615	Auszahlungen aus Rückzahlungen von Leasingverbindlichkeiten			
363	Auszahlungen infolge eines Kapitaltausches bei derivativen Finanzinstrumenten mit Grundgeschäft	0,00	0,00	0,00
3630	Auszahlungen infolge eines Kapitaltausches bei derivativen Finanzinstrumenten mit Grundgeschäft			
365	Auszahlungen für den Erwerb von Finanzinstrumenten	0,00	0,00	0,00
3650	Auszahlungen für den Erwerb von Finanzinstrumenten			
36	Summe Auszahlungen aus der Finanzierungstätigkeit	0,00	0,00	0,00
SA4	Saldo (4) Geldfluss aus der Finanzierungstätigkeit (35 – 36)	0,00	0,00	0,00
SA5	Saldo (5) Geldfluss aus der voranschlagswirksamen Gebarung (Saldo 3 + Saldo 4)	-247.194,73	-256.600,00	9.405,27

Gesundheit (Gruppe 5)

MVAG	Mittelverwendungs- und aufbringungsgruppen (1. und 2. Ebene)	RA 2025	VA 2025	RA - VA
311	Einzahlungen aus operativer Verwaltungstätigkeit	3.205,00	3.000,00	205,00
3111	Einzahlungen aus eigenen Abgaben			
3112	Einzahlungen aus Ertragsanteilen			
3113	Einzahlungen aus Gebühren			
3114	Einzahlungen aus Leistungen	3.062,00	2.500,00	562,00
3115	Einzahlungen aus Besitz und wirtschaftlicher Tätigkeit			
3116	Einzahlungen aus Veräußerung von geringwertigen Wirtschaftsgütern (GWG) und sonstige Einzahlungen	143,00	500,00	-357,00
312	Einzahlungen aus Transfers	4.475,28	1.200,00	3.275,28
3121	Transferzahlungen von Trägern des öffentlichen Rechts	4.475,28	1.200,00	3.275,28
3122	Transferzahlungen von Beteiligten			
3123	Transferzahlungen von Unternehmen (inkl. Finanzunternehmen)			
3124	Transferzahlungen von Haushalten und Organisationen ohne Erwerbscharakter			
3125	Transferzahlungen vom Ausland			
3126	Investitions- und Tilgungszuschüsse zwischen Unternehmungen und Betrieben der Gebietskörperschaft und der Gebietskörperschaft			
313	Einzahlungen aus Finanzerträgen	0,00	0,00	0,00
3131	Einzahlungen aus Zinserträgen			
3132	Einzahlungen aus Zinsen aus derivativen Finanzinstrumenten mit und ohne Grundgeschäft			
3133	Einzahlungen aus Gewinnentnahmen von marktbestimmten Betrieben			
3134	Sonstige Einzahlungen aus Finanzerträgen			
3135	Einzahlungen aus Dividenden/Gewinnausschüttungen			
31	Summe Einzahlungen operative Gebarung	7.680,28	4.200,00	3.480,28
321	Auszahlungen aus Personalaufwand	371,42	400,00	-28,58
3211	Auszahlungen für Personalaufwand (Bezüge, Nebengebühren, und Mehrleistungsvergütungen)	371,42	400,00	-28,58
3212	Auszahlungen für gesetzliche und freiwillige Sozialaufwendungen			
3213	Auszahlungen aus sonstigem Personalaufwand			
322	Auszahlungen aus Sachaufwand	9.029,20	10.100,00	-1.070,80
3221	Auszahlungen für Verbrauchs- und Verbrauchsgüter, Handelswaren		100,00	-100,00
3222	Auszahlungen für Verwaltungs- und Betriebsaufwand			
3223	Auszahlungen für Leasing- und Mietaufwand	3.000,00	3.100,00	-100,00
3224	Auszahlungen für Instandhaltung			
3225	Sonstige Auszahlungen aus Sachaufwand	6.029,20	6.900,00	-870,80
3226	Auszahlungen aus der Inanspruchnahme von Haftungen			
323	Auszahlungen aus Transfers	318.113,54	322.700,00	-4.586,46
3231	Transferzahlungen an Träger des öffentlichen Rechts	318.113,54	322.700,00	-4.586,46

Gesundheit (Gruppe 5)

MVAG	Mittelverwendungs- und aufbringungsgruppen (1. und 2. Ebene)	RA 2025	VA 2025	RA - VA
3232	Transferzahlungen an Beteiligungen			
3233	Transferzahlungen an Unternehmen (inkl. Finanzunternehmen)			
3234	Transferzahlungen an Haushalte und Organisationen ohne Erwerbscharakter			
3235	Transferzahlungen an das Ausland			
3236	Investitions- und Tilgungszuschüsse zwischen Unternehmungen und Betrieben der Gebietskörperschaft und der Gebietskörperschaft			
324	Auszahlungen aus Finanzaufwand	97,03	100,00	-2,97
3241	Auszahlungen für Zinsen			
3242	Auszahlungen für Zinsen aus derivativen Finanzinstrumenten mit und ohne Grundgeschäft			
3243	Auszahlungen aus Gewinnentnahmen von marktbestimmten Betrieben			
3244	Sonstige Auszahlungen aus Finanzaufwendungen	97,03	100,00	-2,97
32	Summe Auszahlungen operative Gebarung	327.611,19	333.300,00	-5.688,81
SA1	Saldo (1) Geldfluss aus der operativen Gebarung (31 – 32)	-319.930,91	-329.100,00	9.169,09
331	Einzahlungen aus der Investitionstätigkeit	0,00	0,00	0,00
3311	Einzahlungen aus der Veräußerung von immateriellem Vermögen			
3312	Einzahlungen aus der Veräußerung von Grundstücken und Grundstückeinrichtungen			
3313	Einzahlungen aus der Veräußerung von Gebäuden und Bauten			
3314	Einzahlungen aus der Veräußerung von technischen Anlagen, Fahrzeugen und Maschinen			
3315	Einzahlungen aus der Veräußerung von Amts-, Betriebs- und Geschäftsausstattung			
3316	Einzahlungen aus der Veräußerung von Kulturgütern			
3317	Einzahlungen aus der Veräußerung von Beteiligungen			
3318	Einzahlungen aus der Veräußerung von kofinanzierten Schutzbauten			
332	Einzahlungen aus der Rückzahlung von Darlehen sowie gewährten Vorschüssen	0,00	0,00	0,00
3321	Einzahlungen aus Darlehen an Träger des öffentlichen Rechts			
3322	Einzahlungen aus Darlehen an Beteiligungen			
3323	Einzahlungen aus Darlehen an Unternehmen und Haushalte			
3325	Einzahlungen aus Vorschüssen und Anzahlungen			
333	Einzahlungen aus Kapitaltransfers	0,00	0,00	0,00
3331	Kapitaltransferzahlungen von Trägern des öffentlichen Rechts			
3332	Kapitaltransferzahlungen von Beteiligungen			
3333	Kapitaltransferzahlungen von Unternehmen			
3334	Kapitaltransferzahlungen von Haushalten und Organisationen ohne Erwerbscharakter			
3335	Kapitaltransferzahlungen vom Ausland			

Gesundheit (Gruppe 5)

MVAG	Mittelverwendungs- und aufbringungsgruppen (1. und 2. Ebene)	RA 2025	VA 2025	RA - VA
33	Summe Einzahlungen investive Gebarung	0,00	0,00	0,00
341	Auszahlungen aus der Investitionstätigkeit	0,00	0,00	0,00
3411	Auszahlungen für den Erwerb von immateriellem Vermögen			
3412	Auszahlungen für den Erwerb von Grundstücken und Grundstückseinrichtungen			
3413	Auszahlungen für den Erwerb von Gebäuden und Bauten			
3414	Auszahlungen für den Erwerb von technischen Anlagen, Fahrzeugen und Maschinen			
3415	Auszahlungen für den Erwerb von Amts-, Betriebs- und Geschäftsausstattung			
3416	Auszahlungen für den Erwerb von Kulturgütern			
3417	Auszahlungen für den Erwerb von Beteiligungen			
3418	Auszahlungen für den Erwerb von kofinanzierten Schutzbauten			
342	Auszahlungen aus der Gewährung von Darlehen sowie gewährten Vorschüssen	0,00	0,00	0,00
3421	Auszahlungen von Darlehen an Träger des öffentlichen Rechts			
3422	Auszahlungen von Darlehen an Beteiligungen			
3423	Auszahlungen von Darlehen an Unternehmen und Haushalte			
3425	Auszahlungen von Vorschüssen und Anzahlungen			
343	Auszahlungen aus Kapitaltransfers	0,00	0,00	0,00
3431	Kapitaltransferzahlungen an Träger des öffentlichen Rechts			
3432	Kapitaltransferzahlungen an Beteiligungen			
3433	Kapitaltransferzahlungen an Unternehmen (Finanzunternehmen)			
3434	Kapitaltransferzahlungen an Haushalte und Organisationen ohne Erwerbscharakter			
3435	Kapitaltransferzahlungen an das Ausland			
34	Summe Auszahlungen investive Gebarung	0,00	0,00	0,00
SA2	Saldo (2) Geldfluss aus der investiven Gebarung (33 – 34)	0,00	0,00	0,00
SA3	Saldo (3) Nettofinanzierungssaldo (Saldo 1 + Saldo 2)	-319.930,91	-329.100,00	9.169,09
351	Einzahlungen aus der Aufnahme von Finanzschulden	0,00	0,00	0,00
3511	Einzahlungen aus empfangenen Darlehen von öffentlichen Körperschaften und Rechtsträgern			
3512	Einzahlungen aus empfangenen Darlehen von Beteiligungen			
3513	Einzahlungen aus empfangenen Darlehen von Unternehmen und privaten Haushalten			
3514	Einzahlungen aus Finanzschulden (Finanzunternehmen)			
3515	Einzahlungen aus Aufnahmen von Leasingverbindlichkeiten			
353	Einzahlungen infolge eines Kapitaltausches bei derivativen Finanzinstrumenten mit Grundgeschäft	0,00	0,00	0,00
3530	Einzahlungen infolge eines Kapitaltausches bei derivativen Finanzinstrumenten mit Grundgeschäft			

Gesundheit (Gruppe 5)

MVAG	Mittelverwendungs- und aufbringungsgruppen (1. und 2. Ebene)	RA 2025	VA 2025	RA - VA
355	Einzahlungen aus dem Abgang von Finanzinstrumenten	0,00	0,00	0,00
3550	Einzahlungen aus dem Abgang von Finanzinstrumenten			
35	Summe Einzahlungen aus der Finanzierungstätigkeit	0,00	0,00	0,00
361	Auszahlungen aus der Tilgung von Finanzschulden	0,00	0,00	0,00
3611	Auszahlungen aus empfangenen Darlehen von öffentlichen Körperschaften und Rechtsträgern			
3612	Auszahlungen aus empfangenen Darlehen von Beteiligungen			
3613	Auszahlungen aus empfangenen Darlehen von Unternehmen und privaten Haushalten			
3614	Auszahlungen aus Finanzschulden			
3615	Auszahlungen aus Rückzahlungen von Leasingverbindlichkeiten			
363	Auszahlungen infolge eines Kapitaltausches bei derivativen Finanzinstrumenten mit Grundgeschäft	0,00	0,00	0,00
3630	Auszahlungen infolge eines Kapitaltausches bei derivativen Finanzinstrumenten mit Grundgeschäft			
365	Auszahlungen für den Erwerb von Finanzinstrumenten	0,00	0,00	0,00
3650	Auszahlungen für den Erwerb von Finanzinstrumenten			
36	Summe Auszahlungen aus der Finanzierungstätigkeit	0,00	0,00	0,00
SA4	Saldo (4) Geldfluss aus der Finanzierungstätigkeit (35 – 36)	0,00	0,00	0,00
SA5	Saldo (5) Geldfluss aus der voranschlagswirksamen Gebarung (Saldo 3 + Saldo 4)	-319.930,91	-329.100,00	9.169,09

Straßen- und Wasserbau, Verkehr (Gruppe 6)

MVAG	Mittelverwendungs- und aufbringungsgruppen (1. und 2. Ebene)	RA 2025	VA 2025	RA - VA
311	Einzahlungen aus operativer Verwaltungstätigkeit	33.661,42	40.100,00	-6.438,58
3111	Einzahlungen aus eigenen Abgaben			
3112	Einzahlungen aus Ertragsanteilen			
3113	Einzahlungen aus Gebühren	6.708,37	8.200,00	-1.491,63
3114	Einzahlungen aus Leistungen	9.273,15	9.900,00	-626,85
3115	Einzahlungen aus Besitz und wirtschaftlicher Tätigkeit			
3116	Einzahlungen aus Veräußerung von geringwertigen Wirtschaftsgütern (GWG) und sonstige Einzahlungen	17.679,90	22.000,00	-4.320,10
312	Einzahlungen aus Transfers	152.902,17	152.400,00	502,17
3121	Transferzahlungen von Trägern des öffentlichen Rechts	133.305,16	132.400,00	905,16
3122	Transferzahlungen von Beteiligten			
3123	Transferzahlungen von Unternehmen (inkl. Finanzunternehmen)			
3124	Transferzahlungen von Haushalten und Organisationen ohne Erwerbscharakter	19.597,01	20.000,00	-402,99
3125	Transferzahlungen vom Ausland			
3126	Investitions- und Tilgungszuschüsse zwischen Unternehmungen und Betrieben der Gebietskörperschaft und der Gebietskörperschaft			
313	Einzahlungen aus Finanzerträgen	0,00	0,00	0,00
3131	Einzahlungen aus Zinserträgen			
3132	Einzahlungen aus Zinsen aus derivativen Finanzinstrumenten mit und ohne Grundgeschäft			
3133	Einzahlungen aus Gewinnentnahmen von marktbestimmten Betrieben			
3134	Sonstige Einzahlungen aus Finanzerträgen			
3135	Einzahlungen aus Dividenden/Gewinnausschüttungen			
31	Summe Einzahlungen operative Gebarung	186.563,59	192.500,00	-5.936,41
321	Auszahlungen aus Personalaufwand	0,00	0,00	0,00
3211	Auszahlungen für Personalaufwand (Bezüge, Nebengebühren, und Mehrleistungsvergütungen)			
3212	Auszahlungen für gesetzliche und freiwillige Sozialaufwendungen			
3213	Auszahlungen aus sonstigem Personalaufwand			
322	Auszahlungen aus Sachaufwand	142.676,55	202.900,00	-60.223,45
3221	Auszahlungen für Gebrauchs- und Verbrauchsgüter, Handelswaren	2.467,92	4.000,00	-1.532,08
3222	Auszahlungen für Verwaltungs- und Betriebsaufwand	12.852,27	15.200,00	-2.347,73
3223	Auszahlungen für Leasing- und Mietaufwand	16.598,84	17.000,00	-401,16
3224	Auszahlungen für Instandhaltung	16.984,68	47.500,00	-30.515,32
3225	Sonstige Auszahlungen aus Sachaufwand	93.772,84	119.200,00	-25.427,16
3226	Auszahlungen aus der Inanspruchnahme von Haftungen			
323	Auszahlungen aus Transfers	0,00	11.400,00	-11.400,00
3231	Transferzahlungen an Träger des öffentlichen Rechts		11.400,00	-11.400,00

Straßen- und Wasserbau, Verkehr (Gruppe 6)

MVAG	Mittelverwendungs- und aufbringungsgruppen (1. und 2. Ebene)	RA 2025	VA 2025	RA - VA
3232	Transferzahlungen an Beteiligungen			
3233	Transferzahlungen an Unternehmen (inkl. Finanzunternehmen)			
3234	Transferzahlungen an Haushalte und Organisationen ohne Erwerbscharakter			
3235	Transferzahlungen an das Ausland			
3236	Investitions- und Tilgungszuschüsse zwischen Unternehmungen und Betrieben der Gebietskörperschaft und der Gebietskörperschaft			
324	Auszahlungen aus Finanzaufwand	86.900,91	106.800,00	-19.899,09
3241	Auszahlungen für Zinsen	86.900,91	106.800,00	-19.899,09
3242	Auszahlungen für Zinsen aus derivativen Finanzinstrumenten mit und ohne Grundgeschäft			
3243	Auszahlungen aus Gewinnentnahmen von marktbestimmten Betrieben			
3244	Sonstige Auszahlungen aus Finanzaufwendungen			
32	Summe Auszahlungen operative Gebarung	229.577,46	321.100,00	-91.522,54
SA1	Saldo (1) Geldfluss aus der operativen Gebarung (31 – 32)	-43.013,87	-128.600,00	85.586,13
331	Einzahlungen aus der Investitionstätigkeit	0,00	0,00	0,00
3311	Einzahlungen aus der Veräußerung von immateriellem Vermögen			
3312	Einzahlungen aus der Veräußerung von Grundstücken und Grundstückeinrichtungen			
3313	Einzahlungen aus der Veräußerung von Gebäuden und Bauten			
3314	Einzahlungen aus der Veräußerung von technischen Anlagen, Fahrzeugen und Maschinen			
3315	Einzahlungen aus der Veräußerung von Amts-, Betriebs- und Geschäftsausstattung			
3316	Einzahlungen aus der Veräußerung von Kulturgütern			
3317	Einzahlungen aus der Veräußerung von Beteiligungen			
3318	Einzahlungen aus der Veräußerung von kofinanzierten Schutzbauten			
332	Einzahlungen aus der Rückzahlung von Darlehen sowie gewährten Vorschüssen	0,00	0,00	0,00
3321	Einzahlungen aus Darlehen an Träger des öffentlichen Rechts			
3322	Einzahlungen aus Darlehen an Beteiligungen			
3323	Einzahlungen aus Darlehen an Unternehmen und Haushalte			
3325	Einzahlungen aus Vorschüssen und Anzahlungen			
333	Einzahlungen aus Kapitaltransfers	-4.912,50	0,00	-4.912,50
3331	Kapitaltransferzahlungen von Trägern des öffentlichen Rechts			
3332	Kapitaltransferzahlungen von Beteiligungen			
3333	Kapitaltransferzahlungen von Unternehmen			
3334	Kapitaltransferzahlungen von Haushalten und Organisationen ohne Erwerbscharakter	-4.912,50		-4.912,50
3335	Kapitaltransferzahlungen vom Ausland			

Straßen- und Wasserbau, Verkehr (Gruppe 6)

MVAG	Mittelverwendungs- und aufbringungsgruppen (1. und 2. Ebene)	RA 2025	VA 2025	RA - VA
33	Summe Einzahlungen investive Gebarung	-4.912,50	0,00	-4.912,50
341	Auszahlungen aus der Investitionstätigkeit	3.173,66	727.400,00	-724.226,34
3411	Auszahlungen für den Erwerb von immateriellem Vermögen	24,75	100,00	-75,25
3412	Auszahlungen für den Erwerb von Grundstücken und Grundstückseinrichtungen	3.148,91	727.300,00	-724.151,09
3413	Auszahlungen für den Erwerb von Gebäuden und Bauten			
3414	Auszahlungen für den Erwerb von technischen Anlagen, Fahrzeugen und Maschinen			
3415	Auszahlungen für den Erwerb von Amts-, Betriebs- und Geschäftsausstattung			
3416	Auszahlungen für den Erwerb von Kulturgütern			
3417	Auszahlungen für den Erwerb von Beteiligungen			
3418	Auszahlungen für den Erwerb von kofinanzierten Schutzbauten			
342	Auszahlungen aus der Gewährung von Darlehen sowie gewährten Vorschüssen	0,00	0,00	0,00
3421	Auszahlungen von Darlehen an Träger des öffentlichen Rechts			
3422	Auszahlungen von Darlehen an Beteiligungen			
3423	Auszahlungen von Darlehen an Unternehmen und Haushalte			
3425	Auszahlungen von Vorschüssen und Anzahlungen			
343	Auszahlungen aus Kapitaltransfers	0,00	0,00	0,00
3431	Kapitaltransferzahlungen an Träger des öffentlichen Rechts			
3432	Kapitaltransferzahlungen an Beteiligungen			
3433	Kapitaltransferzahlungen an Unternehmen (Finanzunternehmen)			
3434	Kapitaltransferzahlungen an Haushalte und Organisationen ohne Erwerbscharakter			
3435	Kapitaltransferzahlungen an das Ausland			
34	Summe Auszahlungen investive Gebarung	3.173,66	727.400,00	-724.226,34
SA2	Saldo (2) Geldfluss aus der investiven Gebarung (33 – 34)	-8.086,16	-727.400,00	719.313,84
SA3	Saldo (3) Nettofinanzierungssaldo (Saldo 1 + Saldo 2)	-51.100,03	-856.000,00	804.899,97
351	Einzahlungen aus der Aufnahme von Finanzschulden	0,00	400.000,00	-400.000,00
3511	Einzahlungen aus empfangenen Darlehen von öffentlichen Körperschaften und Rechtsträgern			
3512	Einzahlungen aus empfangenen Darlehen von Beteiligungen			
3513	Einzahlungen aus empfangenen Darlehen von Unternehmen und privaten Haushalten			
3514	Einzahlungen aus Finanzschulden (Finanzunternehmen)		400.000,00	-400.000,00
3515	Einzahlungen aus Aufnahmen von Leasingverbindlichkeiten			
353	Einzahlungen infolge eines Kapitaltausches bei derivativen Finanzinstrumenten mit Grundgeschäft	0,00	0,00	0,00
3530	Einzahlungen infolge eines Kapitaltausches bei derivativen Finanzinstrumenten mit Grundgeschäft			

Straßen- und Wasserbau, Verkehr (Gruppe 6)

MVAG	Mittelverwendungs- und aufbringungsgruppen (1. und 2. Ebene)	RA 2025	VA 2025	RA - VA
355	Einzahlungen aus dem Abgang von Finanzinstrumenten	0,00	0,00	0,00
3550	Einzahlungen aus dem Abgang von Finanzinstrumenten			
35	Summe Einzahlungen aus der Finanzierungstätigkeit	0,00	400.000,00	-400.000,00
361	Auszahlungen aus der Tilgung von Finanzschulden	433.787,52	814.200,00	-380.412,48
3611	Auszahlungen aus empfangenen Darlehen von öffentlichen Körperschaften und Rechtsträgern			
3612	Auszahlungen aus empfangenen Darlehen von Beteiligungen			
3613	Auszahlungen aus empfangenen Darlehen von Unternehmen und privaten Haushalten			
3614	Auszahlungen aus Finanzschulden	433.787,52	814.200,00	-380.412,48
3615	Auszahlungen aus Rückzahlungen von Leasingverbindlichkeiten			
363	Auszahlungen infolge eines Kapitaltausches bei derivativen Finanzinstrumenten mit Grundgeschäft	0,00	0,00	0,00
3630	Auszahlungen infolge eines Kapitaltausches bei derivativen Finanzinstrumenten mit Grundgeschäft			
365	Auszahlungen für den Erwerb von Finanzinstrumenten	0,00	0,00	0,00
3650	Auszahlungen für den Erwerb von Finanzinstrumenten			
36	Summe Auszahlungen aus der Finanzierungstätigkeit	433.787,52	814.200,00	-380.412,48
SA4	Saldo (4) Geldfluss aus der Finanzierungstätigkeit (35 – 36)	-433.787,52	-414.200,00	-19.587,52
SA5	Saldo (5) Geldfluss aus der voranschlagswirksamen Gebarung (Saldo 3 + Saldo 4)	-484.887,55	-1.270.200,00	785.312,45

Wirtschaftsförderung (Gruppe 7)

MVAG	Mittelverwendungs- und aufbringungsgruppen (1. und 2. Ebene)	RA 2025	VA 2025	RA - VA
311	Einzahlungen aus operativer Verwaltungstätigkeit	907,32	3.000,00	-2.092,68
3111	Einzahlungen aus eigenen Abgaben			
3112	Einzahlungen aus Ertragsanteilen			
3113	Einzahlungen aus Gebühren			
3114	Einzahlungen aus Leistungen	907,32	2.900,00	-1.992,68
3115	Einzahlungen aus Besitz und wirtschaftlicher Tätigkeit			
3116	Einzahlungen aus Veräußerung von geringwertigen Wirtschaftsgütern (GWG) und sonstige Einzahlungen		100,00	-100,00
312	Einzahlungen aus Transfers	1.700,00	14.100,00	-12.400,00
3121	Transferzahlungen von Trägern des öffentlichen Rechts		12.500,00	-12.500,00
3122	Transferzahlungen von Beteiligten			
3123	Transferzahlungen von Unternehmen (inkl. Finanzunternehmen)			
3124	Transferzahlungen von Haushalten und Organisationen ohne Erwerbscharakter	1.700,00	1.600,00	100,00
3125	Transferzahlungen vom Ausland			
3126	Investitions- und Tilgungszuschüsse zwischen Unternehmungen und Betrieben der Gebietskörperschaft und der Gebietskörperschaft			
313	Einzahlungen aus Finanzerträgen	0,00	0,00	0,00
3131	Einzahlungen aus Zinserträgen			
3132	Einzahlungen aus Zinsen aus derivativen Finanzinstrumenten mit und ohne Grundgeschäft			
3133	Einzahlungen aus Gewinnentnahmen von marktbestimmten Betrieben			
3134	Sonstige Einzahlungen aus Finanzerträgen			
3135	Einzahlungen aus Dividenden/Gewinnausschüttungen			
31	Summe Einzahlungen operative Gebarung	2.607,32	17.100,00	-14.492,68
321	Auszahlungen aus Personalaufwand	20.414,93	11.900,00	8.514,93
3211	Auszahlungen für Personalaufwand (Bezüge, Nebengebühren, und Mehrleistungsvergütungen)	16.402,35	9.600,00	6.802,35
3212	Auszahlungen für gesetzliche und freiwillige Sozialaufwendungen	4.012,58	2.300,00	1.712,58
3213	Auszahlungen aus sonstigem Personalaufwand			
322	Auszahlungen aus Sachaufwand	131.887,45	113.800,00	18.087,45
3221	Auszahlungen für Gebrauchs- und Verbrauchsgüter, Handelswaren	163,66	500,00	-336,34
3222	Auszahlungen für Verwaltungs- und Betriebsaufwand	3.977,98	5.600,00	-1.622,02
3223	Auszahlungen für Leasing- und Mietaufwand	1.388,52	1.200,00	188,52
3224	Auszahlungen für Instandhaltung	37.703,35	25.500,00	12.203,35
3225	Sonstige Auszahlungen aus Sachaufwand	88.653,94	81.000,00	7.653,94
3226	Auszahlungen aus der Inanspruchnahme von Haftungen			
323	Auszahlungen aus Transfers	16.551,81	68.100,00	-51.548,19
3231	Transferzahlungen an Träger des öffentlichen Rechts		51.700,00	-51.700,00

Wirtschaftsförderung (Gruppe 7)

MVAG	Mittelverwendungs- und aufbringungsgruppen (1. und 2. Ebene)	RA 2025	VA 2025	RA - VA
3232	Transferzahlungen an Beteiligungen			
3233	Transferzahlungen an Unternehmen (inkl. Finanzunternehmen)			
3234	Transferzahlungen an Haushalte und Organisationen ohne Erwerbscharakter	16.551,81	16.400,00	151,81
3235	Transferzahlungen an das Ausland			
3236	Investitions- und Tilgungszuschüsse zwischen Unternehmungen und Betrieben der Gebietskörperschaft und der Gebietskörperschaft			
324	Auszahlungen aus Finanzaufwand	0,00	0,00	0,00
3241	Auszahlungen für Zinsen			
3242	Auszahlungen für Zinsen aus derivativen Finanzinstrumenten mit und ohne Grundgeschäft			
3243	Auszahlungen aus Gewinnentnahmen von marktbestimmten Betrieben			
3244	Sonstige Auszahlungen aus Finanzaufwendungen			
32	Summe Auszahlungen operative Gebarung	168.854,19	193.800,00	-24.945,81
SA1	Saldo (1) Geldfluss aus der operativen Gebarung (31 – 32)	-166.246,87	-176.700,00	10.453,13
331	Einzahlungen aus der Investitionstätigkeit	0,00	0,00	0,00
3311	Einzahlungen aus der Veräußerung von immateriellem Vermögen			
3312	Einzahlungen aus der Veräußerung von Grundstücken und Grundstückeinrichtungen			
3313	Einzahlungen aus der Veräußerung von Gebäuden und Bauten			
3314	Einzahlungen aus der Veräußerung von technischen Anlagen, Fahrzeugen und Maschinen			
3315	Einzahlungen aus der Veräußerung von Amts-, Betriebs- und Geschäftsausstattung			
3316	Einzahlungen aus der Veräußerung von Kulturgütern			
3317	Einzahlungen aus der Veräußerung von Beteiligungen			
3318	Einzahlungen aus der Veräußerung von kofinanzierten Schutzbauten			
332	Einzahlungen aus der Rückzahlung von Darlehen sowie gewährten Vorschüssen	0,00	0,00	0,00
3321	Einzahlungen aus Darlehen an Träger des öffentlichen Rechts			
3322	Einzahlungen aus Darlehen an Beteiligungen			
3323	Einzahlungen aus Darlehen an Unternehmen und Haushalte			
3325	Einzahlungen aus Vorschüssen und Anzahlungen			
333	Einzahlungen aus Kapitaltransfers	5.538,06	4.100,00	1.438,06
3331	Kapitaltransferzahlungen von Trägern des öffentlichen Rechts			
3332	Kapitaltransferzahlungen von Beteiligungen			
3333	Kapitaltransferzahlungen von Unternehmen			
3334	Kapitaltransferzahlungen von Haushalten und Organisationen ohne Erwerbscharakter	5.538,06	4.100,00	1.438,06
3335	Kapitaltransferzahlungen vom Ausland			

Wirtschaftsförderung (Gruppe 7)

MVAG	Mittelverwendungs- und aufbringungsgruppen (1. und 2. Ebene)	RA 2025	VA 2025	RA - VA
33	Summe Einzahlungen investive Gebarung	5.538,06	4.100,00	1.438,06
341	Auszahlungen aus der Investitionstätigkeit	0,00	0,00	0,00
3411	Auszahlungen für den Erwerb von immateriellem Vermögen			
3412	Auszahlungen für den Erwerb von Grundstücken und Grundstückseinrichtungen			
3413	Auszahlungen für den Erwerb von Gebäuden und Bauten			
3414	Auszahlungen für den Erwerb von technischen Anlagen, Fahrzeugen und Maschinen			
3415	Auszahlungen für den Erwerb von Amts-, Betriebs- und Geschäftsausstattung			
3416	Auszahlungen für den Erwerb von Kulturgütern			
3417	Auszahlungen für den Erwerb von Beteiligungen			
3418	Auszahlungen für den Erwerb von kofinanzierten Schutzbauten			
342	Auszahlungen aus der Gewährung von Darlehen sowie gewährten Vorschüssen	0,00	0,00	0,00
3421	Auszahlungen von Darlehen an Träger des öffentlichen Rechts			
3422	Auszahlungen von Darlehen an Beteiligungen			
3423	Auszahlungen von Darlehen an Unternehmen und Haushalte			
3425	Auszahlungen von Vorschüssen und Anzahlungen			
343	Auszahlungen aus Kapitaltransfers	0,00	0,00	0,00
3431	Kapitaltransferzahlungen an Träger des öffentlichen Rechts			
3432	Kapitaltransferzahlungen an Beteiligungen			
3433	Kapitaltransferzahlungen an Unternehmen (Finanzunternehmen)			
3434	Kapitaltransferzahlungen an Haushalte und Organisationen ohne Erwerbscharakter			
3435	Kapitaltransferzahlungen an das Ausland			
34	Summe Auszahlungen investive Gebarung	0,00	0,00	0,00
SA2	Saldo (2) Geldfluss aus der investiven Gebarung (33 – 34)	5.538,06	4.100,00	1.438,06
SA3	Saldo (3) Nettofinanzierungssaldo (Saldo 1 + Saldo 2)	-160.708,81	-172.600,00	11.891,19
351	Einzahlungen aus der Aufnahme von Finanzschulden	0,00	0,00	0,00
3511	Einzahlungen aus empfangenen Darlehen von öffentlichen Körperschaften und Rechtsträgern			
3512	Einzahlungen aus empfangenen Darlehen von Beteiligungen			
3513	Einzahlungen aus empfangenen Darlehen von Unternehmen und privaten Haushalten			
3514	Einzahlungen aus Finanzschulden (Finanzunternehmen)			
3515	Einzahlungen aus Aufnahmen von Leasingverbindlichkeiten			
353	Einzahlungen infolge eines Kapitaltausches bei derivativen Finanzinstrumenten mit Grundgeschäft	0,00	0,00	0,00
3530	Einzahlungen infolge eines Kapitaltausches bei derivativen Finanzinstrumenten mit Grundgeschäft			

Wirtschaftsförderung (Gruppe 7)

MVAG	Mittelverwendungs- und aufbringungsgruppen (1. und 2. Ebene)	RA 2025	VA 2025	RA - VA
355	Einzahlungen aus dem Abgang von Finanzinstrumenten	0,00	0,00	0,00
3550	Einzahlungen aus dem Abgang von Finanzinstrumenten			
35	Summe Einzahlungen aus der Finanzierungstätigkeit	0,00	0,00	0,00
361	Auszahlungen aus der Tilgung von Finanzschulden	0,00	0,00	0,00
3611	Auszahlungen aus empfangenen Darlehen von öffentlichen Körperschaften und Rechtsträgern			
3612	Auszahlungen aus empfangenen Darlehen von Beteiligungen			
3613	Auszahlungen aus empfangenen Darlehen von Unternehmen und privaten Haushalten			
3614	Auszahlungen aus Finanzschulden			
3615	Auszahlungen aus Rückzahlungen von Leasingverbindlichkeiten			
363	Auszahlungen infolge eines Kapitaltausches bei derivativen Finanzinstrumenten mit Grundgeschäft	0,00	0,00	0,00
3630	Auszahlungen infolge eines Kapitaltausches bei derivativen Finanzinstrumenten mit Grundgeschäft			
365	Auszahlungen für den Erwerb von Finanzinstrumenten	0,00	0,00	0,00
3650	Auszahlungen für den Erwerb von Finanzinstrumenten			
36	Summe Auszahlungen aus der Finanzierungstätigkeit	0,00	0,00	0,00
SA4	Saldo (4) Geldfluss aus der Finanzierungstätigkeit (35 – 36)	0,00	0,00	0,00
SA5	Saldo (5) Geldfluss aus der voranschlagswirksamen Gebarung (Saldo 3 + Saldo 4)	-160.708,81	-172.600,00	11.891,19

Dienstleistungen (Gruppe 8)

MVAG	Mittelverwendungs- und aufbringungsgruppen (1. und 2. Ebene)	RA 2025	VA 2025	RA - VA
311	Einzahlungen aus operativer Verwaltungstätigkeit	1.387.452,15	1.333.600,00	53.852,15
3111	Einzahlungen aus eigenen Abgaben			
3112	Einzahlungen aus Ertragsanteilen			
3113	Einzahlungen aus Gebühren	728.821,21	734.100,00	-5.278,79
3114	Einzahlungen aus Leistungen	392.370,91	363.600,00	28.770,91
3115	Einzahlungen aus Besitz und wirtschaftlicher Tätigkeit	252.621,85	219.800,00	32.821,85
3116	Einzahlungen aus Veräußerung von geringwertigen Wirtschaftsgütern (GWG) und sonstige Einzahlungen	13.638,18	16.100,00	-2.461,82
312	Einzahlungen aus Transfers	4.687,35	114.400,00	-109.712,65
3121	Transferzahlungen von Trägern des öffentlichen Rechts	4.687,35	114.400,00	-109.712,65
3122	Transferzahlungen von Beteiligten			
3123	Transferzahlungen von Unternehmen (inkl. Finanzunternehmen)			
3124	Transferzahlungen von Haushalten und Organisationen ohne Erwerbscharakter			
3125	Transferzahlungen vom Ausland			
3126	Investitions- und Tilgungszuschüsse zwischen Unternehmungen und Betrieben der Gebietskörperschaft und der Gebietskörperschaft			
313	Einzahlungen aus Finanzerträgen	0,00	500,00	-500,00
3131	Einzahlungen aus Zinserträgen			
3132	Einzahlungen aus Zinsen aus derivativen Finanzinstrumenten mit und ohne Grundgeschäft			
3133	Einzahlungen aus Gewinnentnahmen von marktbestimmten Betrieben			
3134	Sonstige Einzahlungen aus Finanzerträgen		500,00	-500,00
3135	Einzahlungen aus Dividenden/Gewinnausschüttungen			
31	Summe Einzahlungen operative Gebarung	1.392.139,50	1.448.500,00	-56.360,50
321	Auszahlungen aus Personalaufwand	430.443,65	386.800,00	43.643,65
3211	Auszahlungen für Personalaufwand (Bezüge, Nebengebühren, und Mehrleistungsvergütungen)	347.515,06	318.500,00	29.015,06
3212	Auszahlungen für gesetzliche und freiwillige Sozialaufwendungen	82.928,59	68.300,00	14.628,59
3213	Auszahlungen aus sonstigem Personalaufwand			
322	Auszahlungen aus Sachaufwand	367.686,68	402.400,00	-34.713,32
3221	Auszahlungen für Verbrauchs- und Verbrauchsgüter, Handelswaren	41.589,79	29.800,00	11.789,79
3222	Auszahlungen für Verwaltungs- und Betriebsaufwand	70.019,20	100.500,00	-30.480,80
3223	Auszahlungen für Leasing- und Mietaufwand	2.861,78	3.000,00	-138,22
3224	Auszahlungen für Instandhaltung	115.287,10	129.400,00	-14.112,90
3225	Sonstige Auszahlungen aus Sachaufwand	137.928,81	139.700,00	-1.771,19
3226	Auszahlungen aus der Inanspruchnahme von Haftungen			
323	Auszahlungen aus Transfers	135.720,00	170.700,00	-34.980,00
3231	Transferzahlungen an Träger des öffentlichen Rechts	135.720,00	170.700,00	-34.980,00

Dienstleistungen (Gruppe 8)

MVAG	Mittelverwendungs- und aufbringungsgruppen (1. und 2. Ebene)	RA 2025	VA 2025	RA - VA
3232	Transferzahlungen an Beteiligungen			
3233	Transferzahlungen an Unternehmen (inkl. Finanzunternehmen)			
3234	Transferzahlungen an Haushalte und Organisationen ohne Erwerbscharakter			
3235	Transferzahlungen an das Ausland			
3236	Investitions- und Tilgungszuschüsse zwischen Unternehmungen und Betrieben der Gebietskörperschaft und der Gebietskörperschaft			
324	Auszahlungen aus Finanzaufwand	43.790,28	37.100,00	6.690,28
3241	Auszahlungen für Zinsen	43.650,36	37.000,00	6.650,36
3242	Auszahlungen für Zinsen aus derivativen Finanzinstrumenten mit und ohne Grundgeschäft			
3243	Auszahlungen aus Gewinnentnahmen von marktbestimmten Betrieben			
3244	Sonstige Auszahlungen aus Finanzaufwendungen	139,92	100,00	39,92
32	Summe Auszahlungen operative Gebarung	977.640,61	997.000,00	-19.359,39
SA1	Saldo (1) Geldfluss aus der operativen Gebarung (31 – 32)	414.498,89	451.500,00	-37.001,11
331	Einzahlungen aus der Investitionstätigkeit	0,00	0,00	0,00
3311	Einzahlungen aus der Veräußerung von immateriellem Vermögen			
3312	Einzahlungen aus der Veräußerung von Grundstücken und Grundstückeinrichtungen			
3313	Einzahlungen aus der Veräußerung von Gebäuden und Bauten			
3314	Einzahlungen aus der Veräußerung von technischen Anlagen, Fahrzeugen und Maschinen			
3315	Einzahlungen aus der Veräußerung von Amts-, Betriebs- und Geschäftsausstattung			
3316	Einzahlungen aus der Veräußerung von Kulturgütern			
3317	Einzahlungen aus der Veräußerung von Beteiligungen			
3318	Einzahlungen aus der Veräußerung von kofinanzierten Schutzbauten			
332	Einzahlungen aus der Rückzahlung von Darlehen sowie gewährten Vorschüssen	0,00	0,00	0,00
3321	Einzahlungen aus Darlehen an Träger des öffentlichen Rechts			
3322	Einzahlungen aus Darlehen an Beteiligungen			
3323	Einzahlungen aus Darlehen an Unternehmen und Haushalte			
3325	Einzahlungen aus Vorschüssen und Anzahlungen			
333	Einzahlungen aus Kapitaltransfers	181.206,15	137.900,00	43.306,15
3331	Kapitaltransferzahlungen von Trägern des öffentlichen Rechts	155.061,44	126.200,00	28.861,44
3332	Kapitaltransferzahlungen von Beteiligungen			
3333	Kapitaltransferzahlungen von Unternehmen			
3334	Kapitaltransferzahlungen von Haushalten und Organisationen ohne Erwerbscharakter	26.144,71	11.700,00	14.444,71
3335	Kapitaltransferzahlungen vom Ausland			

Dienstleistungen (Gruppe 8)

MVAG	Mittelverwendungs- und aufbringungsgruppen (1. und 2. Ebene)	RA 2025	VA 2025	RA - VA
33	Summe Einzahlungen investive Gebarung	181.206,15	137.900,00	43.306,15
341	Auszahlungen aus der Investitionstätigkeit	153.422,20	537.300,00	-383.877,80
3411	Auszahlungen für den Erwerb von immateriellem Vermögen	36.968,94	144.000,00	-107.031,06
3412	Auszahlungen für den Erwerb von Grundstücken und Grundstückseinrichtungen	116.453,26	272.800,00	-156.346,74
3413	Auszahlungen für den Erwerb von Gebäuden und Bauten		120.000,00	-120.000,00
3414	Auszahlungen für den Erwerb von technischen Anlagen, Fahrzeugen und Maschinen		500,00	-500,00
3415	Auszahlungen für den Erwerb von Amts-, Betriebs- und Geschäftsausstattung			
3416	Auszahlungen für den Erwerb von Kulturgütern			
3417	Auszahlungen für den Erwerb von Beteiligungen			
3418	Auszahlungen für den Erwerb von kofinanzierten Schutzbauten			
342	Auszahlungen aus der Gewährung von Darlehen sowie gewährten Vorschüssen	0,00	0,00	0,00
3421	Auszahlungen von Darlehen an Träger des öffentlichen Rechts			
3422	Auszahlungen von Darlehen an Beteiligungen			
3423	Auszahlungen von Darlehen an Unternehmen und Haushalte			
3425	Auszahlungen von Vorschüssen und Anzahlungen			
343	Auszahlungen aus Kapitaltransfers	38.280,00	48.200,00	-9.920,00
3431	Kapitaltransferzahlungen an Träger des öffentlichen Rechts	38.280,00	48.200,00	-9.920,00
3432	Kapitaltransferzahlungen an Beteiligungen			
3433	Kapitaltransferzahlungen an Unternehmen (Finanzunternehmen)			
3434	Kapitaltransferzahlungen an Haushalte und Organisationen ohne Erwerbscharakter			
3435	Kapitaltransferzahlungen an das Ausland			
34	Summe Auszahlungen investive Gebarung	191.702,20	585.500,00	-393.797,80
SA2	Saldo (2) Geldfluss aus der investiven Gebarung (33 – 34)	-10.496,05	-447.600,00	437.103,95
SA3	Saldo (3) Nettofinanzierungssaldo (Saldo 1 + Saldo 2)	404.002,84	3.900,00	400.102,84
351	Einzahlungen aus der Aufnahme von Finanzschulden	650.000,00	825.000,00	-175.000,00
3511	Einzahlungen aus empfangenen Darlehen von öffentlichen Körperschaften und Rechtsträgern			
3512	Einzahlungen aus empfangenen Darlehen von Beteiligungen			
3513	Einzahlungen aus empfangenen Darlehen von Unternehmen und privaten Haushalten			
3514	Einzahlungen aus Finanzschulden (Finanzunternehmen)	650.000,00	750.000,00	-100.000,00
3515	Einzahlungen aus Aufnahmen von Leasingverbindlichkeiten		75.000,00	-75.000,00
353	Einzahlungen infolge eines Kapitaltausches bei derivativen Finanzinstrumenten mit Grundgeschäft	0,00	0,00	0,00
3530	Einzahlungen infolge eines Kapitaltausches bei derivativen Finanzinstrumenten mit Grundgeschäft			

Dienstleistungen (Gruppe 8)

MVAG	Mittelverwendungs- und aufbringungsgruppen (1. und 2. Ebene)	RA 2025	VA 2025	RA - VA
355	Einzahlungen aus dem Abgang von Finanzinstrumenten	0,00	0,00	0,00
3550	Einzahlungen aus dem Abgang von Finanzinstrumenten			
35	Summe Einzahlungen aus der Finanzierungstätigkeit	650.000,00	825.000,00	-175.000,00
361	Auszahlungen aus der Tilgung von Finanzschulden	80.078,49	69.000,00	11.078,49
3611	Auszahlungen aus empfangenen Darlehen von öffentlichen Körperschaften und Rechtsträgern			
3612	Auszahlungen aus empfangenen Darlehen von Beteiligungen			
3613	Auszahlungen aus empfangenen Darlehen von Unternehmen und privaten Haushalten			
3614	Auszahlungen aus Finanzschulden	69.364,00	56.500,00	12.864,00
3615	Auszahlungen aus Rückzahlungen von Leasingverbindlichkeiten	10.714,49	12.500,00	-1.785,51
363	Auszahlungen infolge eines Kapitaltausches bei derivativen Finanzinstrumenten mit Grundgeschäft	0,00	0,00	0,00
3630	Auszahlungen infolge eines Kapitaltausches bei derivativen Finanzinstrumenten mit Grundgeschäft			
365	Auszahlungen für den Erwerb von Finanzinstrumenten	0,00	0,00	0,00
3650	Auszahlungen für den Erwerb von Finanzinstrumenten			
36	Summe Auszahlungen aus der Finanzierungstätigkeit	80.078,49	69.000,00	11.078,49
SA4	Saldo (4) Geldfluss aus der Finanzierungstätigkeit (35 – 36)	569.921,51	756.000,00	-186.078,49
SA5	Saldo (5) Geldfluss aus der voranschlagswirksamen Gebarung (Saldo 3 + Saldo 4)	973.924,35	759.900,00	214.024,35

Finanzwirtschaft (Gruppe 9)

MVAG	Mittelverwendungs- und aufbringungsgruppen (1. und 2. Ebene)	RA 2025	VA 2025	RA - VA
311	Einzahlungen aus operativer Verwaltungstätigkeit	1.732.882,82	1.665.000,00	67.882,82
3111	Einzahlungen aus eigenen Abgaben	819.556,74	768.900,00	50.656,74
3112	Einzahlungen aus Ertragsanteilen	870.710,08	861.000,00	9.710,08
3113	Einzahlungen aus Gebühren			
3114	Einzahlungen aus Leistungen			
3115	Einzahlungen aus Besitz und wirtschaftlicher Tätigkeit	42.616,00	30.100,00	12.516,00
3116	Einzahlungen aus Veräußerung von geringwertigen Wirtschaftsgütern (GWG) und sonstige Einzahlungen		5.000,00	-5.000,00
312	Einzahlungen aus Transfers	541.811,02	751.000,00	-209.188,98
3121	Transferzahlungen von Trägern des öffentlichen Rechts	541.811,02	751.000,00	-209.188,98
3122	Transferzahlungen von Beteiligten			
3123	Transferzahlungen von Unternehmen (inkl. Finanzunternehmen)			
3124	Transferzahlungen von Haushalten und Organisationen ohne Erwerbscharakter			
3125	Transferzahlungen vom Ausland			
3126	Investitions- und Tilgungszuschüsse zwischen Unternehmungen und Betrieben der Gebietskörperschaft und der Gebietskörperschaft			
313	Einzahlungen aus Finanzerträgen	1.059,72	0,00	1.059,72
3131	Einzahlungen aus Zinserträgen	1.059,72		1.059,72
3132	Einzahlungen aus Zinsen aus derivativen Finanzinstrumenten mit und ohne Grundgeschäft			
3133	Einzahlungen aus Gewinnentnahmen von marktbestimmten Betrieben			
3134	Sonstige Einzahlungen aus Finanzerträgen			
3135	Einzahlungen aus Dividenden/Gewinnausschüttungen			
31	Summe Einzahlungen operative Gebarung	2.275.753,56	2.416.000,00	-140.246,44
321	Auszahlungen aus Personalaufwand	0,00	0,00	0,00
3211	Auszahlungen für Personalaufwand (Bezüge, Nebengebühren, und Mehrleistungsvergütungen)			
3212	Auszahlungen für gesetzliche und freiwillige Sozialaufwendungen			
3213	Auszahlungen aus sonstigem Personalaufwand			
322	Auszahlungen aus Sachaufwand	27.924,11	25.000,00	2.924,11
3221	Auszahlungen für Verbrauchs- und Verbrauchsgüter, Handelswaren			
3222	Auszahlungen für Verwaltungs- und Betriebsaufwand			
3223	Auszahlungen für Leasing- und Mietaufwand			
3224	Auszahlungen für Instandhaltung			
3225	Sonstige Auszahlungen aus Sachaufwand	27.924,11	25.000,00	2.924,11
3226	Auszahlungen aus der Inanspruchnahme von Haftungen			
323	Auszahlungen aus Transfers	0,00	0,00	0,00
3231	Transferzahlungen an Träger des öffentlichen Rechts			

Finanzwirtschaft (Gruppe 9)

MVAG	Mittelverwendungs- und aufbringungsgruppen (1. und 2. Ebene)	RA 2025	VA 2025	RA - VA
3232	Transferzahlungen an Beteiligungen			
3233	Transferzahlungen an Unternehmen (inkl. Finanzunternehmen)			
3234	Transferzahlungen an Haushalte und Organisationen ohne Erwerbscharakter			
3235	Transferzahlungen an das Ausland			
3236	Investitions- und Tilgungszuschüsse zwischen Unternehmungen und Betrieben der Gebietskörperschaft und der Gebietskörperschaft			
324	Auszahlungen aus Finanzaufwand	10.223,89	27.000,00	-16.776,11
3241	Auszahlungen für Zinsen			
3242	Auszahlungen für Zinsen aus derivativen Finanzinstrumenten mit und ohne Grundgeschäft			
3243	Auszahlungen aus Gewinnentnahmen von marktbestimmten Betrieben			
3244	Sonstige Auszahlungen aus Finanzaufwendungen	10.223,89	27.000,00	-16.776,11
32	Summe Auszahlungen operative Gebarung	38.148,00	52.000,00	-13.852,00
SA1	Saldo (1) Geldfluss aus der operativen Gebarung (31 – 32)	2.237.605,56	2.364.000,00	-126.394,44
331	Einzahlungen aus der Investitionstätigkeit	0,00	0,00	0,00
3311	Einzahlungen aus der Veräußerung von immateriellem Vermögen			
3312	Einzahlungen aus der Veräußerung von Grundstücken und Grundstückeinrichtungen			
3313	Einzahlungen aus der Veräußerung von Gebäuden und Bauten			
3314	Einzahlungen aus der Veräußerung von technischen Anlagen, Fahrzeugen und Maschinen			
3315	Einzahlungen aus der Veräußerung von Amts-, Betriebs- und Geschäftsausstattung			
3316	Einzahlungen aus der Veräußerung von Kulturgütern			
3317	Einzahlungen aus der Veräußerung von Beteiligungen			
3318	Einzahlungen aus der Veräußerung von kofinanzierten Schutzbauten			
332	Einzahlungen aus der Rückzahlung von Darlehen sowie gewährten Vorschüssen	0,00	0,00	0,00
3321	Einzahlungen aus Darlehen an Träger des öffentlichen Rechts			
3322	Einzahlungen aus Darlehen an Beteiligungen			
3323	Einzahlungen aus Darlehen an Unternehmen und Haushalte			
3325	Einzahlungen aus Vorschüssen und Anzahlungen			
333	Einzahlungen aus Kapitaltransfers	0,00	0,00	0,00
3331	Kapitaltransferzahlungen von Trägern des öffentlichen Rechts			
3332	Kapitaltransferzahlungen von Beteiligungen			
3333	Kapitaltransferzahlungen von Unternehmen			
3334	Kapitaltransferzahlungen von Haushalten und Organisationen ohne Erwerbscharakter			
3335	Kapitaltransferzahlungen vom Ausland			

Finanzwirtschaft (Gruppe 9)

MVAG	Mittelverwendungs- und aufbringungsgruppen (1. und 2. Ebene)	RA 2025	VA 2025	RA - VA
33	Summe Einzahlungen investive Gebarung	0,00	0,00	0,00
341	Auszahlungen aus der Investitionstätigkeit	0,00	0,00	0,00
3411	Auszahlungen für den Erwerb von immateriellem Vermögen			
3412	Auszahlungen für den Erwerb von Grundstücken und Grundstückseinrichtungen			
3413	Auszahlungen für den Erwerb von Gebäuden und Bauten			
3414	Auszahlungen für den Erwerb von technischen Anlagen, Fahrzeugen und Maschinen			
3415	Auszahlungen für den Erwerb von Amts-, Betriebs- und Geschäftsausstattung			
3416	Auszahlungen für den Erwerb von Kulturgütern			
3417	Auszahlungen für den Erwerb von Beteiligungen			
3418	Auszahlungen für den Erwerb von kofinanzierten Schutzbauten			
342	Auszahlungen aus der Gewährung von Darlehen sowie gewährten Vorschüssen	0,00	0,00	0,00
3421	Auszahlungen von Darlehen an Träger des öffentlichen Rechts			
3422	Auszahlungen von Darlehen an Beteiligungen			
3423	Auszahlungen von Darlehen an Unternehmen und Haushalte			
3425	Auszahlungen von Vorschüssen und Anzahlungen			
343	Auszahlungen aus Kapitaltransfers	0,00	0,00	0,00
3431	Kapitaltransferzahlungen an Träger des öffentlichen Rechts			
3432	Kapitaltransferzahlungen an Beteiligungen			
3433	Kapitaltransferzahlungen an Unternehmen (Finanzunternehmen)			
3434	Kapitaltransferzahlungen an Haushalte und Organisationen ohne Erwerbscharakter			
3435	Kapitaltransferzahlungen an das Ausland			
34	Summe Auszahlungen investive Gebarung	0,00	0,00	0,00
SA2	Saldo (2) Geldfluss aus der investiven Gebarung (33 – 34)	0,00	0,00	0,00
SA3	Saldo (3) Nettofinanzierungssaldo (Saldo 1 + Saldo 2)	2.237.605,56	2.364.000,00	-126.394,44
351	Einzahlungen aus der Aufnahme von Finanzschulden	0,00	0,00	0,00
3511	Einzahlungen aus empfangenen Darlehen von öffentlichen Körperschaften und Rechtsträgern			
3512	Einzahlungen aus empfangenen Darlehen von Beteiligungen			
3513	Einzahlungen aus empfangenen Darlehen von Unternehmen und privaten Haushalten			
3514	Einzahlungen aus Finanzschulden (Finanzunternehmen)			
3515	Einzahlungen aus Aufnahmen von Leasingverbindlichkeiten			
353	Einzahlungen infolge eines Kapitaltausches bei derivativen Finanzinstrumenten mit Grundgeschäft	0,00	0,00	0,00
3530	Einzahlungen infolge eines Kapitaltausches bei derivativen Finanzinstrumenten mit Grundgeschäft			

Finanzwirtschaft (Gruppe 9)

MVAG	Mittelverwendungs- und aufbringungsgruppen (1. und 2. Ebene)	RA 2025	VA 2025	RA - VA
355	Einzahlungen aus dem Abgang von Finanzinstrumenten	0,00	0,00	0,00
3550	Einzahlungen aus dem Abgang von Finanzinstrumenten			
35	Summe Einzahlungen aus der Finanzierungstätigkeit	0,00	0,00	0,00
361	Auszahlungen aus der Tilgung von Finanzschulden	0,00	0,00	0,00
3611	Auszahlungen aus empfangenen Darlehen von öffentlichen Körperschaften und Rechtsträgern			
3612	Auszahlungen aus empfangenen Darlehen von Beteiligungen			
3613	Auszahlungen aus empfangenen Darlehen von Unternehmen und privaten Haushalten			
3614	Auszahlungen aus Finanzschulden			
3615	Auszahlungen aus Rückzahlungen von Leasingverbindlichkeiten			
363	Auszahlungen infolge eines Kapitaltausches bei derivativen Finanzinstrumenten mit Grundgeschäft	0,00	0,00	0,00
3630	Auszahlungen infolge eines Kapitaltausches bei derivativen Finanzinstrumenten mit Grundgeschäft			
365	Auszahlungen für den Erwerb von Finanzinstrumenten	0,00	0,00	0,00
3650	Auszahlungen für den Erwerb von Finanzinstrumenten			
36	Summe Auszahlungen aus der Finanzierungstätigkeit	0,00	0,00	0,00
SA4	Saldo (4) Geldfluss aus der Finanzierungstätigkeit (35 – 36)	0,00	0,00	0,00
SA5	Saldo (5) Geldfluss aus der voranschlagswirksamen Gebarung (Saldo 3 + Saldo 4)	2.237.605,56	2.364.000,00	-126.394,44

Vermögenshaushalt (Anlage 1c)

AKTIVA		Code	Endbestand 31.12.2024	Endbestand 31.12.2025	Veränderung
A	Langfristiges Vermögen	10	15.145.790,49	15.086.540,57	-59.249,92
A.I	Immaterielle Vermögenswerte	101	146.487,19	159.177,50	12.690,31
A.I.1	Immaterielle Vermögenswerte	1010	146.487,19	159.177,50	12.690,31
A.II	Sachanlagen	102	14.923.902,38	14.503.111,96	-420.790,42
A.II.1	Grundstücke, Grundstückseinrichtungen und Infrastruktur	1021	7.873.331,75	7.666.488,97	-206.842,78
A.II.2	Gebäude und Bauten	1022	1.687.651,97	1.607.154,56	-80.497,41
A.II.3	Wasser- und Abwasserbauten und -anlagen	1023	4.431.484,13	4.385.339,97	-46.144,16
A.II.4	Sonderanlagen	1024	609.264,60	561.464,90	-47.799,70
A.II.5	Technische Anlagen, Fahrzeuge und Maschinen	1025	94.341,58	73.645,01	-20.696,57
A.II.6	Amts-, Betriebs- und Geschäftsausstattung	1026	68.558,02	49.748,22	-18.809,80
A.II.7	Kulturgüter	1027	159.270,33	159.270,33	0,00
A.II.8	Geleistete Anzahlungen für Anlagen und Anlagen in Bau	1028	0,00	0,00	0,00
A.II.9	Kofinanzierte Schutzbauten	1029	0,00	0,00	0,00
A.III	Aktive Finanzinstrumente/Langfristiges Finanzvermögen	103	0,00	0,00	0,00
A.III.1	Bis zur Endfälligkeit gehaltene Finanzinstrumente	1031	0,00	0,00	0,00
A.III.2	Zur Veräußerung verfügbare Finanzinstrumente	1032	0,00	0,00	0,00
A.III.3	Partizipations- und Hybridkapital	1033	0,00	0,00	0,00
A.III.4	Derivative Finanzinstrumente ohne Grundgeschäft	1034	0,00	0,00	0,00
A.IV	Beteiligungen	104	35.556,77	31.867,06	-3.689,71
A.IV.1	Beteiligungen an verbundenen Unternehmen	1041	19.280,77	14.391,06	-4.889,71
A.IV.2	Beteiligungen an assoziierten Unternehmen	1042	0,00	0,00	0,00
A.IV.3	Sonstige Beteiligungen	1043	16.276,00	17.476,00	1.200,00
A.IV.4	Verwaltete Einrichtungen, die der Kontrolle unterliegen	1044	0,00	0,00	0,00
A.V	Langfristige Forderungen	106	39.844,15	392.384,05	352.539,90
A.V.1	Langfristige Forderungen aus Lieferungen und Leistungen	1061	0,00	0,00	0,00
A.V.2	Langfristige Forderungen aus gewährten Darlehen	1062	0,00	0,00	0,00
A.V.3	Sonstige langfristige Forderungen	1063	39.844,15	392.384,05	352.539,90

AKTIVA		Code	Endbestand 31.12.2024	Endbestand 31.12.2025	Veränderung
B	Kurzfristiges Vermögen	11	184.980,51	1.186.394,66	1.001.414,15
B.I	Kurzfristige Forderungen	113	54.929,28	66.755,39	11.826,11
B.I.1	Kurzfristige Forderungen aus Lieferungen und Leistungen	1131	40.473,28	65.924,08	25.450,80
B.I.2	Kurzfristige Forderungen aus Abgaben	1132	-34.078,72	-18.382,59	15.696,13
B.I.3	Sonstige kurzfristige Forderungen	1133	0,00	0,00	0,00
B.I.4	Sonstige kurzfristige Forderungen (nicht voranschlagswirksame Gebarung)	1134	48.534,72	19.213,90	-29.320,82
B.II	Vorräte	114	0,00	0,00	0,00
B.II.1	Vorräte	1141	0,00	0,00	0,00
B.II.2	Gegebene Anzahlungen auf Vorräte	1142	0,00	0,00	0,00
B.III	Liquide Mittel	115	130.051,23	1.119.639,27	989.588,04
B.III.1	Kassa, Bankguthaben, Schecks	1151	5.291,82	989.686,18	984.394,36
B.III.2	Zahlungsmittelreserven	1152	124.759,41	129.953,09	5.193,68
B.IV	Aktive Finanzinstrumente/Kurzfristiges Finanzvermögen	116	0,00	0,00	0,00
B.IV.1	Aktive Finanzinstrumente/Kurzfristiges Finanzvermögen	1160	0,00	0,00	0,00
B.V	Aktive Rechnungsabgrenzung	117	0,00	0,00	0,00
B.V.1	Aktive Rechnungsabgrenzung	1170	0,00	0,00	0,00
Summe Aktiva (10 + 11)			15.330.771,00	16.272.935,23	942.164,23

PASSIVA		Code	Endbestand 31.12.2024	Endbestand 31.12.2025	Veränderung
C	Nettovermögen (Ausgleichsposten)	12	8.518.514,18	8.902.653,46	384.139,28
C.I	Saldo der Eröffnungsbilanz	121	7.556.423,92	7.556.423,92	0,00
C.I.1	Saldo der Eröffnungsbilanz	1210	7.556.423,92	7.556.423,92	0,00
C.II	Kumuliertes Nettoergebnis	122	304.384,08	210.378,03	-94.006,05
C.II.1	Kumuliertes Nettoergebnis	1220	304.384,08	210.378,03	-94.006,05
C.III	Haushaltsrücklagen	123	643.155,95	1.124.990,99	481.835,04
C.III.1	Haushaltsrücklagen	1230	643.155,95	1.124.990,99	481.835,04
C.IV	Neubewertungsrücklagen	124	14.550,23	10.860,52	-3.689,71
C.IV.1	Neubewertungsrücklagen	1240	14.550,23	10.860,52	-3.689,71
C.V	Fremdwährungsumrechnungsrücklagen	125	0,00	0,00	0,00
C.V.1	Fremdwährungsumrechnungsrücklagen	1250	0,00	0,00	0,00
D	Sonderposten Investitionszuschüsse (Kapitaltransfers)	13	2.116.867,00	2.552.663,59	435.796,59
D.I	Investitionszuschüsse	131	2.116.867,00	2.552.663,59	435.796,59
D.I.1	Investitionszuschüsse von Trägern öffentlichen Rechts	1311	1.509.001,21	1.823.555,53	314.554,32
D.I.2	Investitionszuschüsse von Beteiligungen	1312	13.027,39	12.323,21	-704,18
D.I.3	Investitionszuschüsse von Übrigen	1313	594.838,40	716.784,85	121.946,45
E	Langfristige Fremdmittel	14	4.502.357,56	4.569.856,15	67.498,59
E.I	Langfristige Finanzschulden, netto	141	4.365.093,96	4.437.606,71	72.512,75
E.I.1	Langfristige Finanzschulden	1411	4.365.093,96	4.437.606,71	72.512,75
E.I.2	Langfristige Forderungen aus derivativen Finanzinstrumenten mit Grundgeschäft	1412	0,00	0,00	0,00
E.I.3	Langfristige Verbindlichkeiten aus derivativen Finanzinstrumenten mit Grundgeschäft	1413	0,00	0,00	0,00
E.II	Langfristige Verbindlichkeiten	142	75.000,00	64.285,51	-10.714,49
E.II.1	Langfristige Verbindlichkeiten aus Lieferungen und Leistungen	1421	0,00	0,00	0,00
E.II.2	Leasingverbindlichkeiten	1422	75.000,00	64.285,51	-10.714,49
E.II.3	Sonstige langfristige Verbindlichkeiten	1423	0,00	0,00	0,00

PASSIVA		Code	Endbestand 31.12.2024	Endbestand 31.12.2025	Veränderung
E.III	Langfristige Rückstellungen	143	62.263,60	67.963,93	5.700,33
E.III.1	Rückstellungen für Abfertigungen	1431	0,00	1.956,67	1.956,67
E.III.2	Rückstellungen für Jubiläumszuwendungen	1432	62.263,60	66.007,26	3.743,66
E.III.3	Rückstellungen für Haftungen	1433	0,00	0,00	0,00
E.III.4	Rückstellungen für Sanierungen von Altlasten	1434	0,00	0,00	0,00
E.III.5	Rückstellungen für Pensionen	1435	0,00	0,00	0,00
E.III.6	Sonstige langfristige Rückstellungen	1436	0,00	0,00	0,00
F	Kurzfristige Fremdmittel	15	193.032,26	247.762,03	54.729,77
F.I	Kurzfristige Finanzschulden, netto	151	0,00	0,00	0,00
F.I.1	Kurzfristige Finanzschulden	1511	0,00	0,00	0,00
F.I.2	Kurzfristige Forderungen aus derivativen Finanzinstrumenten mit Grundgeschäft	1512	0,00	0,00	0,00
F.I.3	Kurzfristige Verbindlichkeiten aus derivativen Finanzinstrumenten mit Grundgeschäft	1513	0,00	0,00	0,00
F.II	Kurzfristige Verbindlichkeiten	152	193.032,26	247.762,03	54.729,77
F.II.1	Kurzfristige Verbindlichkeiten aus Lieferungen und Leistungen	1521	134.287,78	199.426,96	65.139,18
F.II.2	Kurzfristige Verbindlichkeiten aus Abgaben	1522	0,00	0,00	0,00
F.II.3	Sonstige kurzfristige Verbindlichkeiten	1523	0,00	0,00	0,00
F.II.4	Sonstige kurzfristige Verbindlichkeiten (nicht voranschlagswirksame Gebarung)	1524	58.744,48	48.335,07	-10.409,41
F.III	Kurzfristige Rückstellungen	153	0,00	0,00	0,00
F.III.1	Rückstellungen für Prozesskosten	1531	0,00	0,00	0,00
F.III.2	Rückstellungen für ausstehende Rechnungen	1532	0,00	0,00	0,00
F.III.3	Rückstellungen für nicht konsumierte Urlaube	1533	0,00	0,00	0,00
F.III.4	Sonstige kurzfristige Rückstellungen	1534	0,00	0,00	0,00
F.IV	Passive Rechnungsabgrenzung	154	0,00	0,00	0,00
F.IV.1	Passive Rechnungsabgrenzung	1540	0,00	0,00	0,00
Summe Passiva (12 + 13 + 14 + 15)			15.330.771,00	16.272.935,23	942.164,23

Nettovermögensveränderungsrechnung (Anlage 1d)

Nettovermögensveränderungsrechnung	Saldo der Eröffnungsbilanz	Kumuliertes Nettoergebnis	Haushalts-rücklagen	Neubewertungs-rücklagen	Fremdwährungs-umrechnungs-rücklagen	Summe Nettovermögen
Nettovermögen zum 31.12.2024	7.556.423,92	304.384,08	643.155,95	14.550,23	0,00	8.518.514,18
1. Änderungen der Ansatz- und Bewertungsmethoden	0,00	0,00	XXXXXXXXXXXXXX	0,00	0,00	0,00
2. Nacherfassung von Vermögenswerten	0,00	0,00	0,00	0,00	0,00	0,00
3. Änderung der erstmaligen Eröffnungsbilanz (gem. § 38 Abs. 8)	0,00	0,00	0,00	0,00	0,00	0,00
Angepasstes Nettovermögen zum 31.12.2024	7.556.423,92	304.384,08	643.155,95	14.550,23	0,00	8.518.514,18
4. Veränderung aus der Bewertung von zur Veräußerung verfügbarer Finanzinstrumente	XXXXXXXXXXXXXX	XXXXXXXXXXXXXX	XXXXXXXXXXXXXX	0,00	XXXXXXXXXXXXXX	0,00
5. Veränderung aus der Bewertung von Beteiligungen	XXXXXXXXXXXXXX	XXXXXXXXXXXXXX	XXXXXXXXXXXXXX	-3.689,71	XXXXXXXXXXXXXX	-3.689,71
6. Veränderung aus der Umrechnung von Vermögen und Fremdmittel in fremder Währung	XXXXXXXXXXXXXX	XXXXXXXXXXXXXX	XXXXXXXXXXXXXX	XXXXXXXXXXXXXX	0,00	0,00
7. Veränderung aus Kapitalverminderungen und -erhöhungen	XXXXXXXXXXXXXX	0,00	0,00	0,00	0,00	0,00
Summe Nettoveränderung, die nicht in die Ergebnisrechnung eingegangen ist						
8. Nettoergebnis des Finanzjahres (SA0)	XXXXXXXXXXXXXX	387.828,99	XXXXXXXXXXXXXX	XXXXXXXXXXXXXX	XXXXXXXXXXXXXX	387.828,99
9. Haushaltsrücklagen (SA01)	XXXXXXXXXXXXXX	-481.835,04	481.835,04	XXXXXXXXXXXXXX	XXXXXXXXXXXXXX	0,00
Nettovermögen zum 31.12.2025	7.556.423,92	210.378,03	1.124.990,99	10.860,52	0,00	8.902.653,46

Haushaltspotential (aufbauend auf der Ergebnisrechnung)

MVAG	Mittelverwendungs- und -aufbringungsgruppen	Mittelaufbringung	Mittelverwendung	Saldo
211	Erträge aus der operativen Verwaltungstätigkeit	3.378.901,74		
212	Erträge aus Transfers	1.052.927,68		
213	Finanzerträge	1.059,72		
Summe Erträge (SU 21)		4.432.889,14		
2117	Nicht finanzierungswirksame operative Erträge (Auflösung von Rückstellungen und Aktivierte Eigenleistungen)	-1.252,64		
2127	Nicht finanzierungswirksamer Transferertrag (Auflösung von Investitionszuschüssen)	-122.592,04		
2136	Sonstige nicht finanzierungswirksame Finanzerträge (Auflösung von RS Bewertung von Beteiligungen und aktiven Finanzinstrumenten)			
Nicht finanzwirksame Erträge		-123.844,68		
Finanzwirksame Erträge		4.309.044,46		
221	Personalaufwand		949.295,51	
222	Sachaufwand		1.985.783,34	
223	Transferaufwand		943.622,46	
224	Finanzaufwand		166.358,84	
Summe Aufwendungen (SU 22)			4.045.060,15	
2214	Nicht finanzierungswirksamer Personalaufwand (Dotierung RS für Abfertigungen, Jubiläum u. nicht konsumierte Urlaube)		-6.952,97	
2226	Nicht finanzierungswirksamer Sachaufwand (inkl. Abschreibungen, Dotierung von RS Prozess, ausstehende Rechnungen)		-579.452,22	
2237	Nicht finanzierungswirksamer Transferaufwand (Dotierungen von RS f. Pensionen)			
2245	Nicht finanzierungswirksamer Finanzaufwand (Wertberichtigungen zu Finanzinstrumenten, Aufwendungen aus der Bewertung von Beteiligungen)			
Nicht finanzwirksame Aufwendungen			-586.405,19	
Finanzwirksame Aufwendungen			3.458.654,96	
Finanzwirksames Ergebnis		4.309.044,46	3.458.654,96	850.389,50

MVAG	Mittelverwendungs- und -aufbringungsgruppen	Mittelaufbringung	Mittelverwendung	Saldo
332	Einzahlungen aus der Rückzahlung von Darlehen sowie gewährten Vorschüssen (ohne 332x mit Projektcode - Anzahlungen)			
1141	Vorräte (- Veränderung)			
1142	Gegebene Anzahlungen auf Vorräte (- Veränderung)			
1540	Passive Rechnungsabgrenzung			
	Einzahlungen der Kontengruppe 000-089, die keinem Projekt mit Projektcode 1 zugeordnet sind			
	Einzahlungen der Kontengruppe 30, die keinem Projekt mit Projektcode 1 zugeordnet sind	82.614,42		
	- Erträge der Kontogruppe 80 mit Projektcode 1			
2301	Entnahmen von Rücklagen endfälliger Darlehen (Kontengruppe 893)			
Jährliche wiederkehrende Einzahlungen		82.614,42		
36	Auszahlungen aus der Finanzierungstätigkeit (ohne Projektcode 1)		238.201,74	
2401	Zuweisung an Rücklagen endfälliger Darlehen (Kontengruppe 793)			
342	Auszahlungen aus der Gewährung von Darlehen sowie gewährten Vorschüssen (ohne 342x mit Projektcode - Anzahlungen)			
1141	Vorräte (+ Veränderung)			
1142	Gegebene Anzahlungen auf Vorräte (+ Veränderung)			
1170	Aktive Rechnungsabgrenzung			
	Auszahlungen (Investitionen) der Kontengruppe 000-083, die keinem Projekt mit Projektcode 1 zugeordnet sind		14.153,42	
Jährliche wiederkehrende Auszahlungen			252.355,16	
	Kontengruppe 871, KT der Ergebnisrechnung, mit Projektcode (BZ)	-100.000,00		
Summe Kapitaltransfers der Ergebnisrechnung		-100.000,00		
H1 Jährliches Haushaltspotential (Eigenmittel)		4.291.658,88	3.711.010,12	580.648,76
H4VJ Haushaltspotential Vorjahr (Endbestand HP-RL Vorjahr, Konto 935077 = AB)				14.923,13
H2 verfügbares Haushaltspotential (Eigenmittel)				595.571,89

MVAG	Mittelverwendungs- und -aufbringungsgruppen	Mittelaufbringung	Mittelverwendung	Saldo
Information 1 - Berechnung der tatsächlichen Liquidität				
	im verfügbaren Haushaltspotential enthaltene Bedarfszuweisungen zur Liquiditätssteigerung aus Kontogruppe 871, KT der Ergebnisrechnung ohne Projektcode	486.250,00		
	tatsächlicher Liquiditätsbedarf ohne Rücklagenauflösung (Abgang)	109.321,89		
2401	Zuweisungen an Haushaltsrücklagen (Kontengruppe 794)		783,11	
2401	Zuweisungen an Haushaltsrücklagen (Kontengruppe 795)			
Jährliche Aufwände für Rücklagen			783,11	
2301	Entnahmen von Haushaltsrücklagen (Kontengruppe 894)			
2301	Entnahmen von Haushaltsrücklagen (Kontengruppe 895)			
Jährliche RL-Erträge f. Investitionen (finanzw.)		0,00		
H3 verfügbares Haushaltspotential (Eigenmittel) nach finanzwirksamen Rücklagen		595.571,89	783,11	594.788,78
	- Zuweisungen und Umbuchungen an investive Vorhaben		113.234,79	-113.234,79
	+ Rückführungen und Umbuchungen von investiven Vorhaben	10.010,50		10.010,50
H4 kumuliertes Haushaltspotential (Eigenmittel) Endbestand		605.582,39	114.017,90	491.564,49
Information 2 - Abwicklungsbuchung				
H4VJ	Haushaltspotential Rücklage (HP-RL) Anfangsbestand (=Endbestand HP-RL Vorjahr Konto 935077)			14.923,13
	Abwicklung HP-RL (Eigenmittel) - Buchungsbetrag			476.641,36
	Konto HP RL 935077, tatsächlicher Endbestand			491.564,49
	Kontrolle (H4 Berechnung zu HP-RL Konto)			0,00
Information 3 - Eigenmittel im Kassenbestand				
Kassenbestand "operativ"				
	Forderungen Teilsumme A			
	- Teilsummen a (kurzfristig) der Forderungen aus Beilage 3			40.793,82
	Verbindlichkeiten Teilsumme A			
	+ Teilsummen a (kurzfristig) der Verbindlichkeiten aus Beilage 3			69.893,38
Summe "Eigenmittel im Kassenbestand"				520.664,05

MVAG	Mittelverwendungs- und -aufbringungsgruppen	Mittelaufbringung	Mittelverwendung	Saldo
Information 4 - Zuführungen aus dem Detailnachweis				
Aufstellung aller Konten der KG 899 und KG 799 mit bzw. ohne PC				
	1/850000/799		40.694,44	
	1/851000/799		72.540,35	
	2/980000/899	10.010,50		
	Summe ohne PC	10.010,50	113.234,79	-103.224,29
	5/634000/799 PC 1 634000		10.010,50	
	6/850000/899 PC 1 850000	40.694,44		
	6/851000/899 PC 1 851000	72.540,35		
	Summe mit PC	113.234,79	10.010,50	103.224,29

Ergebnis- und Finanzierungsrechnung Detailnachweis

		MVAG	MVAG	VCQU	Ergebnisrechnung			Finanzierungsrechnung		
		EH	FH		RA 2025	VA 2025	RA - VA	RA 2025	VA 2025	RA - VA
0 Vertretungskörper und allgemeine Verwaltung										
00	Gewählte Gemeindeorgane									
000	Gewählte Gemeindeorgane									
000000	Gewählte Gemeindeorgane									
Operative Gebarung										
SU 21 / 31	Summe Erträge / Einzahlungen operative Gebarung				0,00	0,00	0,00	0,00	0,00	0,00
1/000000-670000	Versicherungen	2222	3222	24	468,00	500,00	-32,00	468,00	500,00	-32,00
1/000000-721000	Bezüge der Organe	2225	3225	22	142.223,92	140.000,00	2.223,92	142.223,92	140.000,00	2.223,92
1/000000-723000	Repräsentationsausgaben	2225	3225	24	634,30	100,00	534,30	634,30	100,00	534,30
1/000000-757000	Schulung der Gemeindefunktionäre	2234	3234	27	1.382,70	1.300,00	82,70	1.382,70	1.300,00	82,70
1/000000-760000	Bürgermeisterpensionen	2234	3234	21	5.327,24	5.400,00	-72,76	5.327,24	5.400,00	-72,76
SU 22 / 32	Summe Aufwendungen / Auszahlungen operative Gebarung				150.036,16	147.300,00	2.736,16	150.036,16	147.300,00	2.736,16
SA 0 / SA 1	(0) Nettoergebnis (21 - 22) / (1) Geldfluss operative Gebarung (31 - 32)				-150.036,16	-147.300,00	-2.736,16	-150.036,16	-147.300,00	-2.736,16
SU 23	Summe Haushaltsrücklagen				0,00	0,00	0,00	0,00	0,00	0,00
SA00	Nettoergebnis nach Zuw./Entn. Haushaltsrücklagen (Saldo 0 +/- SU23)				-150.036,16	-147.300,00	-2.736,16			
Investive Gebarung										
SU 33	Summe Einzahlungen investive Gebarung							0,00	0,00	0,00
SU 34	Summe Auszahlungen investive Gebarung							0,00	0,00	0,00
SA2	Saldo (2) Geldfluss aus der Investiven Gebarung (33 - 34)							0,00	0,00	0,00
SA3	Saldo (3) Nettofinanzierungssaldo (Saldo 1 + Saldo 2)							-150.036,16	-147.300,00	-2.736,16
Finanzierungstätigkeit										
SU 35	Summe Einzahlungen aus der Finanzierungstätigkeit							0,00	0,00	0,00
SU 36	Summe Auszahlungen aus der Finanzierungstätigkeit							0,00	0,00	0,00
SA4	Saldo (4) Geldfluss aus der Finanzierungstätigkeit (35 - 36)							0,00	0,00	0,00
SA5	Saldo (5) Geldfluss aus der voranschlagswirksamen Gebarung (Saldo 3 + Saldo 4)							-150.036,16	-147.300,00	-2.736,16
01	Hauptverwaltung									
010	Zentralamt									
010000	Zentralamt									
Operative Gebarung										
2/010000+808000	Einnahmen div. Bücher (z.B. Heimchroniken)	2116	3116		262,51	200,00	62,51	262,51	200,00	62,51
2/010000+810100	Erträge aus Versicherungsersätze	2114	3114		482,35	500,00	-17,65	482,35	500,00	-17,65
2/010000+811000	Einnahmen aus Vermietung	2115	3115	14	17.660,00	20.000,00	-2.340,00	17.660,00	20.000,00	-2.340,00
2/010000+813000	Erträge aus der Auflösung von Investitionszuschüssen (Kapitaltransfers)	2127			2.792,30	1.300,00	1.492,30			

		MVAG			Ergebnisrechnung			Finanzierungsrechnung		
		EH	FH	VCQU	RA 2025	VA 2025	RA - VA	RA 2025	VA 2025	RA - VA
2/010000+816030	Reinigungspauchale	2114	3114	13		500,00	-500,00		500,00	-500,00
2/010000+817000	Erträge aus der Auflösung von sonstigen Rückstellungen	2117			1.180,74		1.180,74			
2/010000+829000	Drucksortenverkauf, Einnahmen Grundbuchsauszug	2116	3116	18	7,50	100,00	-92,50	7,50	100,00	-92,50
2/010000+829100	Sonstige Erträge	2116	3116	18	35,00	100,00	-65,00	35,00	100,00	-65,00
SU 21 / 31	Summe Erträge / Einzahlungen operative Gebarung				22.420,40	22.700,00	-279,60	18.447,36	21.400,00	-2.952,64
1/010000-400000	Geringwertige Wirtschaftsgüter (GWG)	2221	3221	23	464,60	500,00	-35,40	464,60	500,00	-35,40
1/010000-454000	Reinigungsmittel	2221	3221		117,18	200,00	-82,82	117,18	200,00	-82,82
1/010000-456000	Schreib-, Zeichen- und Sonstige Büromittel	2221	3221	23	1.429,85	2.500,00	-1.070,15	1.429,85	2.500,00	-1.070,15
1/010000-457000	Druckwerke	2221	3221	23	245,65	300,00	-54,35	31,92	300,00	-268,08
1/010000-510000	Geldbezüge der Vertragsbediensteten der Verwaltung	2211	3211	20	160.717,81	218.900,00	-58.182,19	160.717,81	218.900,00	-58.182,19
1/010000-511000	Geldbezüge der Vertragsbediensteten in handwerklicher Verwendung	2211	3211	20	3.755,30	3.800,00	-44,70	3.755,30	3.800,00	-44,70
1/010000-580000	DGB für Familienbeihilfen	2212	3212	20	6.041,45	8.200,00	-2.158,55	6.041,45	8.200,00	-2.158,55
1/010000-582000	Sonstige DGB zur Sozialen Sicherheit	2212	3212	20	33.595,15	46.300,00	-12.704,85	33.595,15	46.300,00	-12.704,85
1/010000-592000	Dotierung von Rückstellungen für Jubiläumszuwendungen	2214				1.100,00	-1.100,00			
1/010000-600000	Strom	2222	3222	24	2.351,35	3.500,00	-1.148,65	1.760,77	3.500,00	-1.739,23
1/010000-600100	Gas-Heizung Gemeindeamt	2222	3222	24	3.799,85	2.700,00	1.099,85	4.055,58	2.700,00	1.355,58
1/010000-618000	Instandhaltung von Sonstigen Anlagen	2224	3224	24	1.030,29	500,00	530,29	1.030,29	500,00	530,29
1/010000-630000	Porto	2222	3222	24	3.259,15	3.000,00	259,15	3.154,89	3.000,00	154,89
1/010000-631000	Telefon, Fax	2222	3222	24	3.833,10	4.700,00	-866,90	3.833,10	4.700,00	-866,90
1/010000-640000	Beratungskosten TPA und Gemeindeberatung	2222	3222	24	9.072,00	5.000,00	4.072,00	9.072,00	5.000,00	4.072,00
1/010000-670000	Versicherungen	2222	3222	24	3.139,71	5.300,00	-2.160,29	3.139,71	5.300,00	-2.160,29
1/010000-680000	Planmäßige Abschreibung	2226			18.759,64	14.600,00	4.159,64			
1/010000-700000	Miete Kopierer	2223	3223	24	3.535,62	4.000,00	-464,38	3.938,70	4.000,00	-61,30
1/010000-724000	Reisegebühren	2225	3225	24	357,02	500,00	-142,98	357,02	500,00	-142,98
1/010000-728000	Entgelt für Sonstige Leistungen (Gemdat Dienstleistung)	2225	3225	24	11.070,08	7.000,00	4.070,08	11.450,82	7.000,00	4.450,82
1/010000-728010	Entgelte für sonstige Leistungen (Gemdat Wartung)	2225	3225	24	18.753,36	34.500,00	-15.746,64	18.753,36	34.500,00	-15.746,64
1/010000-728100	Internetauftritt laufende Kosten	2225	3225	24	1.199,25	5.000,00	-3.800,75	777,85	5.000,00	-4.222,15
1/010000-728200	DCE-Lohnverrechnung laufende Kosten	2225	3225	24	8.709,37	8.500,00	209,37	8.626,25	8.500,00	126,25
1/010000-728300	Personalausbildung und Fortbildung Verwaltung	2225	3225		2.824,50	2.500,00	324,50	2.824,50	2.500,00	324,50
1/010000-729000	Sonstige Ausgaben	2225	3225	24	2.274,50	1.600,00	674,50	2.181,17	1.600,00	581,17
SU 22 / 32	Summe Aufwendungen / Auszahlungen operative Gebarung				300.335,78	384.700,00	-84.364,22	281.109,27	369.000,00	-87.890,73

	MVAG	MVAG	VCQU	Ergebnisrechnung			Finanzierungsrechnung																			
				EH	FH	RA 2025	VA 2025	RA - VA	RA 2025	VA 2025	RA - VA															
SA 0 / SA 1																										
																				(0) Nettoergebnis (21 - 22) / (1) Geldfluss operative Gebarung (31 – 32)	-277.915,38	-362.000,00	84.084,62	-262.661,91	-347.600,00	84.938,09
SU 23																				Summe Haushaltsrücklagen	0,00	0,00	0,00	0,00	0,00	0,00
SA00																				Nettoergebnis nach Zuw./Entn. Haushaltsrücklagen (Saldo 0 +/- SU23)	-277.915,38	-362.000,00	84.084,62			
Investive Gebarung																										
SU 33																				Summe Einzahlungen investive Gebarung				0,00	0,00	0,00
1/010000-042000																				Amts-, Betriebs- und Geschäftsausstattung				1.437,47	1.500,00	-62,53
1/010000-070000																				Lizenzkosten				8.954,84	5.500,00	3.454,84
SU 34																				Summe Auszahlungen investive Gebarung				10.392,31	7.000,00	3.392,31
SA2																				Saldo (2) Geldfluss aus der Investiven Gebarung (33 – 34)				-10.392,31	-7.000,00	-3.392,31
SA3																				Saldo (3) Nettofinanzierungssaldo (Saldo 1 + Saldo 2)				-273.054,22	-354.600,00	81.545,78
Finanzierungstätigkeit																										
SU 35																				Summe Einzahlungen aus der Finanzierungstätigkeit				0,00	0,00	0,00
SU 36																				Summe Auszahlungen aus der Finanzierungstätigkeit				0,00	0,00	0,00
SA4																				Saldo (4) Geldfluss aus der Finanzierungstätigkeit (35 – 36)				0,00	0,00	0,00
SA5																				Saldo (5) Geldfluss aus der voranschlagswirksamen Gebarung (Saldo 3 + Saldo 4)				-273.054,22	-354.600,00	81.545,78
019																				Repräsentation						
019000																				Repräsentation						
Operative Gebarung																										
SU 21 / 31																				Summe Erträge / Einzahlungen operative Gebarung				0,00	0,00	0,00
1/019000-723000																				Repräsentationsausgaben				6.168,15	4.000,00	2.168,15
SU 22 / 32																				Summe Aufwendungen / Auszahlungen operative Gebarung				6.168,15	4.000,00	2.168,15
SA 0 / SA 1																				(0) Nettoergebnis (21 - 22) / (1) Geldfluss operative Gebarung (31 – 32)				-6.168,15	-4.000,00	-2.168,15
SU 23																				Summe Haushaltsrücklagen				0,00	0,00	0,00
SA00																				Nettoergebnis nach Zuw./Entn. Haushaltsrücklagen (Saldo 0 +/- SU23)				-6.168,15	-4.000,00	-2.168,15
Investive Gebarung																										
SU 33																				Summe Einzahlungen investive Gebarung				0,00	0,00	0,00
SU 34																				Summe Auszahlungen investive Gebarung				0,00	0,00	0,00
SA2																				Saldo (2) Geldfluss aus der Investiven Gebarung (33 – 34)				0,00	0,00	0,00
SA3																				Saldo (3) Nettofinanzierungssaldo (Saldo 1 + Saldo 2)				-5.542,69	-4.000,00	-1.542,69
Finanzierungstätigkeit																										
SU 35																				Summe Einzahlungen aus der Finanzierungstätigkeit				0,00	0,00	0,00
SU 36																				Summe Auszahlungen aus der Finanzierungstätigkeit				0,00	0,00	0,00
SA4																				Saldo (4) Geldfluss aus der Finanzierungstätigkeit (35 – 36)				0,00	0,00	0,00
SA5																				Saldo (5) Geldfluss aus der voranschlagswirksamen Gebarung (Saldo 3 + Saldo 4)				-5.542,69	-4.000,00	-1.542,69

		MVAG			Ergebnisrechnung			Finanzierungsrechnung		
		EH	FH	VCQU	RA 2025	VA 2025	RA - VA	RA 2025	VA 2025	RA - VA
02	Hauptverwaltung									
021	Statistisches Amt									
021000	Statistisches Amt									
Operative Gebarung										
2/021000+816000	Ersatz für Statistische Erhebungen	2114	3114	13	139,48	200,00	-60,52	139,48	200,00	-60,52
SU 21 / 31	Summe Erträge / Einzahlungen operative Gebarung				139,48	200,00	-60,52	139,48	200,00	-60,52
SU 22 / 32	Summe Aufwendungen / Auszahlungen operative Gebarung				0,00	0,00	0,00	0,00	0,00	0,00
SA 0 / SA 1	(0) Nettoergebnis (21 - 22) / (1) Geldfluss operative Gebarung (31 - 32)				139,48	200,00	-60,52	139,48	200,00	-60,52
SU 23	Summe Haushaltsrücklagen				0,00	0,00	0,00	0,00	0,00	0,00
SA00	Nettoergebnis nach Zuw./Entn. Haushaltsrücklagen (Saldo 0 +/- SU23)				139,48	200,00	-60,52			
Investive Gebarung										
SU 33	Summe Einzahlungen investive Gebarung							0,00	0,00	0,00
SU 34	Summe Auszahlungen investive Gebarung							0,00	0,00	0,00
SA2	Saldo (2) Geldfluss aus der Investiven Gebarung (33 - 34)							0,00	0,00	0,00
SA3	Saldo (3) Nettofinanzierungssaldo (Saldo 1 + Saldo 2)							139,48	200,00	-60,52
Finanzierungstätigkeit										
SU 35	Summe Einzahlungen aus der Finanzierungstätigkeit							0,00	0,00	0,00
SU 36	Summe Auszahlungen aus der Finanzierungstätigkeit							0,00	0,00	0,00
SA4	Saldo (4) Geldfluss aus der Finanzierungstätigkeit (35 - 36)							0,00	0,00	0,00
SA5	Saldo (5) Geldfluss aus der voranschlagswirksamen Gebarung (Saldo 3 + Saldo 4)							139,48	200,00	-60,52
022	Standesamt									
022000	Standesamt									
Operative Gebarung										
2/022000+861000	Transfers von Ländern, (IVW2 STB Kostenersätze)	2121	3121	15	209,00	300,00	-91,00	209,00	300,00	-91,00
SU 21 / 31	Summe Erträge / Einzahlungen operative Gebarung				209,00	300,00	-91,00	209,00	300,00	-91,00
1/022000-456000	Schreib-, Zeichen- und Sonstige Büromittel	2221	3221	23	41,49	100,00	-58,51	41,49	100,00	-58,51
1/022000-457000	Druckwerke	2221	3221	23	789,37	700,00	89,37	715,89	700,00	15,89
1/022000-510000	Geldbezüge der Vertragsbediensteten der Verwaltung	2211	3211	20	39.931,62	36.000,00	3.931,62	39.931,62	36.000,00	3.931,62
1/022000-511000	Geldbezüge der VB in Handwerklicher Verwendung	2211	3211	20	938,76	1.000,00	-61,24	938,76	1.000,00	-61,24
1/022000-563000	Dienstbekleidung	2213	3213	20	1.373,96	1.400,00	-26,04	1.373,96	1.400,00	-26,04
1/022000-580000	DGB für Familienbeihilfen	2212	3212	20	1.469,73	1.300,00	169,73	1.469,73	1.300,00	169,73
1/022000-582000	Sonstige DGB zur Sozialen Sicherheit	2212	3212	20	8.685,48	7.900,00	785,48	8.685,48	7.900,00	785,48
1/022000-600000	Strom	2222	3222	24	105,23	200,00	-94,77	91,42	200,00	-108,58

		MVAG			Ergebnisrechnung			Finanzierungsrechnung		
		EH	FH	VCQU	RA 2025	VA 2025	RA - VA	RA 2025	VA 2025	RA - VA
1/022000-600100	GAS (5% von GDE Vertragskonto 15900217)	2222	3222	24	231,28	300,00	-68,72	251,28	300,00	-48,72
1/022000-726000	Mitgliedsbeiträge an Institutionen	2225	3225	24	225,00	300,00	-75,00	225,00	300,00	-75,00
1/022000-728000	Honorare	2225	3225	24		1.000,00	-1.000,00		1.000,00	-1.000,00
1/022000-728100	Wartungskosten Programme	2225	3225	24	1.766,41	2.000,00	-233,59	1.766,41	2.000,00	-233,59
1/022000-729000	Sonstige Ausgaben	2225	3225	24	79,98	100,00	-20,02	79,98	100,00	-20,02
SU 22 / 32	Summe Aufwendungen / Auszahlungen operative Gebarung				55.638,31	52.300,00	3.338,31	55.571,02	52.300,00	3.271,02
SA 0 / SA 1	(0) Nettoergebnis (21 - 22) / (1) Geldfluss operative Gebarung (31 - 32)				-55.429,31	-52.000,00	-3.429,31	-55.362,02	-52.000,00	-3.362,02
SU 23	Summe Haushaltsrücklagen				0,00	0,00	0,00	0,00	0,00	0,00
SA00	Nettoergebnis nach Zuw./Entn. Haushaltsrücklagen (Saldo 0 +/- SU23)				-55.429,31	-52.000,00	-3.429,31			
Investive Gebarung										
SU 33	Summe Einzahlungen investive Gebarung							0,00	0,00	0,00
SU 34	Summe Auszahlungen investive Gebarung							0,00	0,00	0,00
SA2	Saldo (2) Geldfluss aus der Investiven Gebarung (33 - 34)							0,00	0,00	0,00
SA3	Saldo (3) Nettofinanzierungssaldo (Saldo 1 + Saldo 2)							-55.362,02	-52.000,00	-3.362,02
Finanzierungstätigkeit										
SU 35	Summe Einzahlungen aus der Finanzierungstätigkeit							0,00	0,00	0,00
SU 36	Summe Auszahlungen aus der Finanzierungstätigkeit							0,00	0,00	0,00
SA4	Saldo (4) Geldfluss aus der Finanzierungstätigkeit (35 - 36)							0,00	0,00	0,00
SA5	Saldo (5) Geldfluss aus der voranschlagswirksamen Gebarung (Saldo 3 + Saldo 4)							-55.362,02	-52.000,00	-3.362,02
023	Einwohneramt									
023000	Einwohneramt									
Operative Gebarung										
2/023000+829000	Sonstige Erträge	2116	3116		52,67		52,67	52,67		52,67
SU 21 / 31	Summe Erträge / Einzahlungen operative Gebarung				52,67	0,00	52,67	52,67	0,00	52,67
1/023000-728000	Entgelt f. Sonstige Leistungen (LMR, Kommunalnet)	2225	3225	24	411,84	1.000,00	-588,16	408,96	1.000,00	-591,04
SU 22 / 32	Summe Aufwendungen / Auszahlungen operative Gebarung				411,84	1.000,00	-588,16	408,96	1.000,00	-591,04
SA 0 / SA 1	(0) Nettoergebnis (21 - 22) / (1) Geldfluss operative Gebarung (31 - 32)				-359,17	-1.000,00	640,83	-356,29	-1.000,00	643,71
SU 23	Summe Haushaltsrücklagen				0,00	0,00	0,00	0,00	0,00	0,00
SA00	Nettoergebnis nach Zuw./Entn. Haushaltsrücklagen (Saldo 0 +/- SU23)				-359,17	-1.000,00	640,83			
Investive Gebarung										
SU 33	Summe Einzahlungen investive Gebarung							0,00	0,00	0,00
SU 34	Summe Auszahlungen investive Gebarung							0,00	0,00	0,00
SA2	Saldo (2) Geldfluss aus der Investiven Gebarung (33 - 34)							0,00	0,00	0,00
SA3	Saldo (3) Nettofinanzierungssaldo (Saldo 1 + Saldo 2)							-356,29	-1.000,00	643,71

		MVAG	MVAG	VCQU	Ergebnisrechnung			Finanzierungsrechnung		
		EH	FH		RA 2025	VA 2025	RA - VA	RA 2025	VA 2025	RA - VA
Finanzierungstätigkeit										
SU 35	Summe Einzahlungen aus der Finanzierungstätigkeit							0,00	0,00	0,00
SU 36	Summe Auszahlungen aus der Finanzierungstätigkeit							0,00	0,00	0,00
SA4	Saldo (4) Geldfluss aus der Finanzierungstätigkeit (35 – 36)							0,00	0,00	0,00
SA5	Saldo (5) Geldfluss aus der voranschlagswirksamen Gebarung (Saldo 3 + Saldo 4)							-356,29	-1.000,00	643,71
024 Wahlamt										
024000 Wahlamt										
Operative Gebarung										
2/024000+816000	Kostenersätze	2114	3114	13	892,89	1.000,00	-107,11	892,89	1.000,00	-107,11
SU 21 / 31	Summe Erträge / Einzahlungen operative Gebarung				892,89	1.000,00	-107,11	892,89	1.000,00	-107,11
1/024000-728000	Kosten der Wahlen	2225	3225	24	2.049,97	1.900,00	149,97	2.049,97	1.900,00	149,97
SU 22 / 32	Summe Aufwendungen / Auszahlungen operative Gebarung				2.049,97	1.900,00	149,97	2.049,97	1.900,00	149,97
SA 0 / SA 1	(0) Nettoergebnis (21 - 22) / (1) Geldfluss operative Gebarung (31 – 32)				-1.157,08	-900,00	-257,08	-1.157,08	-900,00	-257,08
SU 23	Summe Haushaltsrücklagen				0,00	0,00	0,00	0,00	0,00	0,00
SA00	Nettoergebnis nach Zuw./Entn. Haushaltsrücklagen (Saldo 0 +/- SU23)				-1.157,08	-900,00	-257,08			
Investive Gebarung										
SU 33	Summe Einzahlungen investive Gebarung							0,00	0,00	0,00
SU 34	Summe Auszahlungen investive Gebarung							0,00	0,00	0,00
SA2	Saldo (2) Geldfluss aus der Investiven Gebarung (33 – 34)							0,00	0,00	0,00
SA3	Saldo (3) Nettofinanzierungssaldo (Saldo 1 + Saldo 2)							-1.157,08	-900,00	-257,08
Finanzierungstätigkeit										
SU 35	Summe Einzahlungen aus der Finanzierungstätigkeit							0,00	0,00	0,00
SU 36	Summe Auszahlungen aus der Finanzierungstätigkeit							0,00	0,00	0,00
SA4	Saldo (4) Geldfluss aus der Finanzierungstätigkeit (35 – 36)							0,00	0,00	0,00
SA5	Saldo (5) Geldfluss aus der voranschlagswirksamen Gebarung (Saldo 3 + Saldo 4)							-1.157,08	-900,00	-257,08
025 Staatsbürgerschaft										
025000 Staatsbürgerschaft										
Operative Gebarung										
2/025000+827000	Personalkostenersätze	2116	3116	18		300,00	-300,00		300,00	-300,00
SU 21 / 31	Summe Erträge / Einzahlungen operative Gebarung				0,00	300,00	-300,00	0,00	300,00	-300,00
SU 22 / 32	Summe Aufwendungen / Auszahlungen operative Gebarung				0,00	0,00	0,00	0,00	0,00	0,00
SA 0 / SA 1	(0) Nettoergebnis (21 - 22) / (1) Geldfluss operative Gebarung (31 – 32)				0,00	300,00	-300,00	0,00	300,00	-300,00
SU 23	Summe Haushaltsrücklagen				0,00	0,00	0,00	0,00	0,00	0,00
SA00	Nettoergebnis nach Zuw./Entn. Haushaltsrücklagen (Saldo 0 +/- SU23)				0,00	300,00	-300,00			

		MVAG	MVAG	VCQU	Ergebnisrechnung			Finanzierungsrechnung		
		EH	FH		RA 2025	VA 2025	RA - VA	RA 2025	VA 2025	RA - VA
Investive Gebarung										
SU 33	Summe Einzahlungen investive Gebarung							0,00	0,00	0,00
SU 34	Summe Auszahlungen investive Gebarung							0,00	0,00	0,00
SA2	Saldo (2) Geldfluss aus der Investiven Gebarung (33 – 34)							0,00	0,00	0,00
SA3	Saldo (3) Nettofinanzierungssaldo (Saldo 1 + Saldo 2)							0,00	300,00	-300,00
Finanzierungstätigkeit										
SU 35	Summe Einzahlungen aus der Finanzierungstätigkeit							0,00	0,00	0,00
SU 36	Summe Auszahlungen aus der Finanzierungstätigkeit							0,00	0,00	0,00
SA4	Saldo (4) Geldfluss aus der Finanzierungstätigkeit (35 – 36)							0,00	0,00	0,00
SA5	Saldo (5) Geldfluss aus der voranschlagswirksamen Gebarung (Saldo 3 + Saldo 4)							0,00	300,00	-300,00
029	Amtsgebäude									
029000	Amtsgebäude									
Operative Gebarung										
2/029000+829000	Versicherungsersätze	2116	3116	18	275,00	300,00	-25,00	275,00	300,00	-25,00
2/029000+861200	Zinsenzuschüsse des Landes	2121	3121	15	8.800,00	8.800,00		8.800,00	8.800,00	
SU 21 / 31	Summe Erträge / Einzahlungen operative Gebarung				9.075,00	9.100,00	-25,00	9.075,00	9.100,00	-25,00
1/029000-600000	Strom	2222	3222	24	775,65	1.000,00	-224,35	685,96	1.000,00	-314,04
1/029000-614000	Instandhaltung von Gebäuden	2224	3224	24	665,84	1.000,00	-334,16	665,84	1.000,00	-334,16
1/029000-621000	Klima- Schnupperticket Ankauf	2222	3222	24	1.632,73	1.800,00	-167,27	1.632,73	1.800,00	-167,27
1/029000-650000	Kreditzinsen	2241	3241	25	5.491,65	4.500,00	991,65	5.491,65	4.500,00	991,65
1/029000-670000	Versicherungen	2222	3222	24	9.946,70	10.000,00	-53,30	9.946,70	10.000,00	-53,30
1/029000-711000	Steuern und Abgaben	2225	3225	24	1.539,49	1.400,00	139,49	1.539,49	1.400,00	139,49
1/029000-720200	Personalkostersätze an Bauhof	2225	3225	24	7.095,23	6.800,00	295,23	7.095,23	6.800,00	295,23
1/029000-728000	sonstige Leistungen (Bauvorhaben)	2225	3225	24	36,40	100,00	-63,60	36,40	100,00	-63,60
SU 22 / 32	Summe Aufwendungen / Auszahlungen operative Gebarung				27.183,69	26.600,00	583,69	27.094,00	26.600,00	494,00
SA 0 / SA 1	(0) Nettoergebnis (21 - 22) / (1) Geldfluss operative Gebarung (31 – 32)				-18.108,69	-17.500,00	-608,69	-18.019,00	-17.500,00	-519,00
SU 23	Summe Haushaltsrücklagen				0,00	0,00	0,00	0,00	0,00	0,00
SA00	Nettoergebnis nach Zuw./Entn. Haushaltsrücklagen (Saldo 0 +/- SU23)				-18.108,69	-17.500,00	-608,69			
Investive Gebarung										
SU 33	Summe Einzahlungen investive Gebarung							0,00	0,00	0,00
SU 34	Summe Auszahlungen investive Gebarung							0,00	0,00	0,00
SA2	Saldo (2) Geldfluss aus der Investiven Gebarung (33 – 34)							0,00	0,00	0,00
SA3	Saldo (3) Nettofinanzierungssaldo (Saldo 1 + Saldo 2)							-18.019,00	-17.500,00	-519,00
Finanzierungstätigkeit										
SU 35	Summe Einzahlungen aus der Finanzierungstätigkeit							0,00	0,00	0,00
1/029000-341000	Tilgung von Landesdarlehen		3611	64				8.785,00	8.800,00	-15,00

		MVAG MVAG VCQU			Ergebnisrechnung			Finanzierungsrechnung		
		EH	FH		RA 2025	VA 2025	RA - VA	RA 2025	VA 2025	RA - VA
1/029000-346000	Tilgung von Bankdarlehen		3614	65				11.707,25	11.700,00	7,25
SU 36	Summe Auszahlungen aus der Finanzierungstätigkeit							20.492,25	20.500,00	-7,75
SA4	Saldo (4) Geldfluss aus der Finanzierungstätigkeit (35 – 36)							-20.492,25	-20.500,00	7,75
SA5	Saldo (5) Geldfluss aus der voranschlagswirksamen Gebarung (Saldo 3 + Saldo 4)							-38.511,25	-38.000,00	-511,25
029020	Bootshaus									
	Operative Gebarung									
2/029020+811000	Pachtvertrag Bootshaus /Stätter	2115	3115		1.200,00	1.800,00	-600,00	1.200,00	1.800,00	-600,00
SU 21 / 31	Summe Erträge / Einzahlungen operative Gebarung				1.200,00	1.800,00	-600,00	1.200,00	1.800,00	-600,00
SU 22 / 32	Summe Aufwendungen / Auszahlungen operative Gebarung				0,00	0,00	0,00	0,00	0,00	0,00
SA 0 / SA 1	(0) Nettoergebnis (21 - 22) / (1) Geldfluss operative Gebarung (31 – 32)				1.200,00	1.800,00	-600,00	1.200,00	1.800,00	-600,00
SU 23	Summe Haushaltsrücklagen				0,00	0,00	0,00	0,00	0,00	0,00
SA00	Nettoergebnis nach Zuw./Entn. Haushaltsrücklagen (Saldo 0 +/- SU23)				1.200,00	1.800,00	-600,00			
	Investive Gebarung									
SU 33	Summe Einzahlungen investive Gebarung							0,00	0,00	0,00
SU 34	Summe Auszahlungen investive Gebarung							0,00	0,00	0,00
SA2	Saldo (2) Geldfluss aus der Investiven Gebarung (33 – 34)							0,00	0,00	0,00
SA3	Saldo (3) Nettofinanzierungssaldo (Saldo 1 + Saldo 2)							1.200,00	1.800,00	-600,00
	Finanzierungstätigkeit									
SU 35	Summe Einzahlungen aus der Finanzierungstätigkeit							0,00	0,00	0,00
SU 36	Summe Auszahlungen aus der Finanzierungstätigkeit							0,00	0,00	0,00
SA4	Saldo (4) Geldfluss aus der Finanzierungstätigkeit (35 – 36)							0,00	0,00	0,00
SA5	Saldo (5) Geldfluss aus der voranschlagswirksamen Gebarung (Saldo 3 + Saldo 4)							1.200,00	1.800,00	-600,00
03	Bauverwaltung									
030	Bauamt									
030000	Bauamt									
	Operative Gebarung									
SU 21 / 31	Summe Erträge / Einzahlungen operative Gebarung				0,00	0,00	0,00	0,00	0,00	0,00
1/030000-728100	Programm- und Wartungskosten	2225	3225	24	151,68	200,00	-48,32	135,56	200,00	-64,44
SU 22 / 32	Summe Aufwendungen / Auszahlungen operative Gebarung				151,68	200,00	-48,32	135,56	200,00	-64,44
SA 0 / SA 1	(0) Nettoergebnis (21 - 22) / (1) Geldfluss operative Gebarung (31 – 32)				-151,68	-200,00	48,32	-135,56	-200,00	64,44
SU 23	Summe Haushaltsrücklagen				0,00	0,00	0,00	0,00	0,00	0,00
SA00	Nettoergebnis nach Zuw./Entn. Haushaltsrücklagen (Saldo 0 +/- SU23)				-151,68	-200,00	48,32			
	Investive Gebarung									
SU 33	Summe Einzahlungen investive Gebarung							0,00	0,00	0,00
SU 34	Summe Auszahlungen investive Gebarung							0,00	0,00	0,00

		MVAG		VCQU	Ergebnisrechnung			Finanzierungsrechnung		
		EH	FH		RA 2025	VA 2025	RA - VA	RA 2025	VA 2025	RA - VA
SA2	Saldo (2) Geldfluss aus der Investiven Gebarung (33 – 34)							0,00	0,00	0,00
SA3	Saldo (3) Nettofinanzierungssaldo (Saldo 1 + Saldo 2)							-135,56	-200,00	64,44
Finanzierungstätigkeit										
SU 35	Summe Einzahlungen aus der Finanzierungstätigkeit							0,00	0,00	0,00
SU 36	Summe Auszahlungen aus der Finanzierungstätigkeit							0,00	0,00	0,00
SA4	Saldo (4) Geldfluss aus der Finanzierungstätigkeit (35 – 36)							0,00	0,00	0,00
SA5	Saldo (5) Geldfluss aus der voranschlagswirksamen Gebarung (Saldo 3 + Saldo 4)							-135,56	-200,00	64,44
031	Amt für Raumordnung und Raumplanung									
031000	Amt für Raumordnung und Raumplanung									
Operative Gebarung										
SU 21 / 31	Summe Erträge / Einzahlungen operative Gebarung				0,00	0,00	0,00	0,00	0,00	0,00
1/031000-680000	Planmäßige Abschreibung	2226			9.373,91	8.600,00	773,91			
SU 22 / 32	Summe Aufwendungen / Auszahlungen operative Gebarung				9.373,91	8.600,00	773,91	0,00	0,00	0,00
SA 0 / SA 1	(0) Nettoergebnis (21 - 22) / (1) Geldfluss operative Gebarung (31 – 32)				-9.373,91	-8.600,00	-773,91	0,00	0,00	0,00
SU 23	Summe Haushaltsrücklagen				0,00	0,00	0,00	0,00	0,00	0,00
SA00	Nettoergebnis nach Zuw./Entn. Haushaltsrücklagen (Saldo 0 +/- SU23)				-9.373,91	-8.600,00	-773,91			
Investive Gebarung										
SU 33	Summe Einzahlungen investive Gebarung							0,00	0,00	0,00
1/031000-070000	Aktivierungsfähige Rechte (immaterielle Vermögenswerte)		3411 2 42					3.091,20	7.000,00	-3.908,80
SU 34	Summe Auszahlungen investive Gebarung							3.091,20	7.000,00	-3.908,80
SA2	Saldo (2) Geldfluss aus der Investiven Gebarung (33 – 34)							-3.091,20	-7.000,00	3.908,80
SA3	Saldo (3) Nettofinanzierungssaldo (Saldo 1 + Saldo 2)							-3.091,20	-7.000,00	3.908,80
Finanzierungstätigkeit										
SU 35	Summe Einzahlungen aus der Finanzierungstätigkeit							0,00	0,00	0,00
SU 36	Summe Auszahlungen aus der Finanzierungstätigkeit							0,00	0,00	0,00
SA4	Saldo (4) Geldfluss aus der Finanzierungstätigkeit (35 – 36)							0,00	0,00	0,00
SA5	Saldo (5) Geldfluss aus der voranschlagswirksamen Gebarung (Saldo 3 + Saldo 4)							-3.091,20	-7.000,00	3.908,80
06	Sonstige Maßnahmen									
060	Beiträge an Verbände, Vereine oder sonstige Organisationen									
060000	Beiträge an Verbände, Vereine und Sonstige Organisationen									
Operative Gebarung										
SU 21 / 31	Summe Erträge / Einzahlungen operative Gebarung				0,00	0,00	0,00	0,00	0,00	0,00

		MVAG MVAG VCQU			Ergebnisrechnung			Finanzierungsrechnung		
		EH	FH	VCQU	RA 2025	VA 2025	RA - VA	RA 2025	VA 2025	RA - VA
1/060000-726000	Beiträge an Verbände, Vereine (Gem.VV.),Welterbegemeinden	2225	3225	24	20.528,59	25.000,00	-4.471,41	20.918,59	25.000,00	-4.081,41
SU 22 / 32	Summe Aufwendungen / Auszahlungen operative Gebarung				20.528,59	25.000,00	-4.471,41	20.918,59	25.000,00	-4.081,41
SA 0 / SA 1	(0) Nettoergebnis (21 - 22) / (1) Geldfluss operative Gebarung (31 – 32)				-20.528,59	-25.000,00	4.471,41	-20.918,59	-25.000,00	4.081,41
SU 23	Summe Haushaltsrücklagen				0,00	0,00	0,00	0,00	0,00	0,00
SA00	Nettoergebnis nach Zuw./Entn. Haushaltsrücklagen (Saldo 0 +/- SU23)				-20.528,59	-25.000,00	4.471,41			
Investive Gebarung										
SU 33	Summe Einzahlungen investive Gebarung							0,00	0,00	0,00
SU 34	Summe Auszahlungen investive Gebarung							0,00	0,00	0,00
SA2	Saldo (2) Geldfluss aus der Investiven Gebarung (33 – 34)							0,00	0,00	0,00
SA3	Saldo (3) Nettofinanzierungssaldo (Saldo 1 + Saldo 2)							-20.918,59	-25.000,00	4.081,41
Finanzierungstätigkeit										
SU 35	Summe Einzahlungen aus der Finanzierungstätigkeit							0,00	0,00	0,00
SU 36	Summe Auszahlungen aus der Finanzierungstätigkeit							0,00	0,00	0,00
SA4	Saldo (4) Geldfluss aus der Finanzierungstätigkeit (35 – 36)							0,00	0,00	0,00
SA5	Saldo (5) Geldfluss aus der voranschlagswirksamen Gebarung (Saldo 3 + Saldo 4)							-20.918,59	-25.000,00	4.081,41
062	Ehrungen und Auszeichnungen									
062000	Ehrungen und Auszeichnungen									
Operative Gebarung										
SU 21 / 31	Summe Erträge / Einzahlungen operative Gebarung				0,00	0,00	0,00	0,00	0,00	0,00
1/062000-728000	Ehrungen und Auszeichnungen	2225	3225	24	1.969,72	1.800,00	169,72	1.969,72	1.800,00	169,72
SU 22 / 32	Summe Aufwendungen / Auszahlungen operative Gebarung				1.969,72	1.800,00	169,72	1.969,72	1.800,00	169,72
SA 0 / SA 1	(0) Nettoergebnis (21 - 22) / (1) Geldfluss operative Gebarung (31 – 32)				-1.969,72	-1.800,00	-169,72	-1.969,72	-1.800,00	-169,72
SU 23	Summe Haushaltsrücklagen				0,00	0,00	0,00	0,00	0,00	0,00
SA00	Nettoergebnis nach Zuw./Entn. Haushaltsrücklagen (Saldo 0 +/- SU23)				-1.969,72	-1.800,00	-169,72			
Investive Gebarung										
SU 33	Summe Einzahlungen investive Gebarung							0,00	0,00	0,00
SU 34	Summe Auszahlungen investive Gebarung							0,00	0,00	0,00
SA2	Saldo (2) Geldfluss aus der Investiven Gebarung (33 – 34)							0,00	0,00	0,00
SA3	Saldo (3) Nettofinanzierungssaldo (Saldo 1 + Saldo 2)							-1.969,72	-1.800,00	-169,72
Finanzierungstätigkeit										
SU 35	Summe Einzahlungen aus der Finanzierungstätigkeit							0,00	0,00	0,00
SU 36	Summe Auszahlungen aus der Finanzierungstätigkeit							0,00	0,00	0,00
SA4	Saldo (4) Geldfluss aus der Finanzierungstätigkeit (35 – 36)							0,00	0,00	0,00
SA5	Saldo (5) Geldfluss aus der voranschlagswirksamen Gebarung (Saldo 3 + Saldo 4)							-1.969,72	-1.800,00	-169,72

		MVAG			Ergebnisrechnung			Finanzierungsrechnung		
		EH	FH	VCQU	RA 2025	VA 2025	RA - VA	RA 2025	VA 2025	RA - VA
063	Städtekontakte und Partnerschaften									
063000	Städtekontakte und Partnerschaften									
	Operative Gebarung									
2/063000+829000	Zuwendung aus privater Hand	2116	3116		1.650,00		1.650,00	1.650,00		1.650,00
SU 21 / 31	Summe Erträge / Einzahlungen operative Gebarung				1.650,00	0,00	1.650,00	1.650,00	0,00	1.650,00
1/063000-729000	Städtepartnerschaft	2225	3225	24	11.756,31	1.500,00	10.256,31	11.756,31	1.500,00	10.256,31
SU 22 / 32	Summe Aufwendungen / Auszahlungen operative Gebarung				11.756,31	1.500,00	10.256,31	11.756,31	1.500,00	10.256,31
SA 0 / SA 1	(0) Nettoergebnis (21 - 22) / (1) Geldfluss operative Gebarung (31 - 32)				-10.106,31	-1.500,00	-8.606,31	-10.106,31	-1.500,00	-8.606,31
SU 23	Summe Haushaltsrücklagen				0,00	0,00	0,00	0,00	0,00	0,00
SA00	Nettoergebnis nach Zuw./Entn. Haushaltsrücklagen (Saldo 0 +/- SU23)				-10.106,31	-1.500,00	-8.606,31			
	Investive Gebarung									
SU 33	Summe Einzahlungen investive Gebarung							0,00	0,00	0,00
SU 34	Summe Auszahlungen investive Gebarung							0,00	0,00	0,00
SA2	Saldo (2) Geldfluss aus der Investiven Gebarung (33 - 34)							0,00	0,00	0,00
SA3	Saldo (3) Nettofinanzierungssaldo (Saldo 1 + Saldo 2)							-10.106,31	-1.500,00	-8.606,31
	Finanzierungstätigkeit									
SU 35	Summe Einzahlungen aus der Finanzierungstätigkeit							0,00	0,00	0,00
SU 36	Summe Auszahlungen aus der Finanzierungstätigkeit							0,00	0,00	0,00
SA4	Saldo (4) Geldfluss aus der Finanzierungstätigkeit (35 - 36)							0,00	0,00	0,00
SA5	Saldo (5) Geldfluss aus der voranschlagswirksamen Gebarung (Saldo 3 + Saldo 4)							-10.106,31	-1.500,00	-8.606,31
09	Personalbetreuung									
091	Personalausbildung und Personalfortbildung									
091000	Personalausbildung und Personalfortbildung									
	Operative Gebarung									
SU 21 / 31	Summe Erträge / Einzahlungen operative Gebarung				0,00	0,00	0,00	0,00	0,00	0,00
1/091000-728000	Schulung der Bediensteten	2225	3225	24	854,80	2.500,00	-1.645,20	854,80	2.500,00	-1.645,20
SU 22 / 32	Summe Aufwendungen / Auszahlungen operative Gebarung				854,80	2.500,00	-1.645,20	854,80	2.500,00	-1.645,20
SA 0 / SA 1	(0) Nettoergebnis (21 - 22) / (1) Geldfluss operative Gebarung (31 - 32)				-854,80	-2.500,00	1.645,20	-854,80	-2.500,00	1.645,20
SU 23	Summe Haushaltsrücklagen				0,00	0,00	0,00	0,00	0,00	0,00
SA00	Nettoergebnis nach Zuw./Entn. Haushaltsrücklagen (Saldo 0 +/- SU23)				-854,80	-2.500,00	1.645,20			
	Investive Gebarung									
SU 33	Summe Einzahlungen investive Gebarung							0,00	0,00	0,00
SU 34	Summe Auszahlungen investive Gebarung							0,00	0,00	0,00
SA2	Saldo (2) Geldfluss aus der Investiven Gebarung (33 - 34)							0,00	0,00	0,00
SA3	Saldo (3) Nettofinanzierungssaldo (Saldo 1 + Saldo 2)							-854,80	-2.500,00	1.645,20

		MVAG	MVAG	VCQU	Ergebnisrechnung			Finanzierungsrechnung		
		EH	FH		RA 2025	VA 2025	RA - VA	RA 2025	VA 2025	RA - VA
Finanzierungstätigkeit										
SU 35	Summe Einzahlungen aus der Finanzierungstätigkeit							0,00	0,00	0,00
SU 36	Summe Auszahlungen aus der Finanzierungstätigkeit							0,00	0,00	0,00
SA4	Saldo (4) Geldfluss aus der Finanzierungstätigkeit (35 – 36)							0,00	0,00	0,00
SA5	Saldo (5) Geldfluss aus der voranschlagswirksamen Gebarung (Saldo 3 + Saldo 4)							-854,80	-2.500,00	1.645,20
094	Gemeinschaftspflege									
094000	Gemeinschaftspflege									
Operative Gebarung										
2/094000+829000	Weihnachtsfeier Selbstkostenbeiträge Mandatare	2116	3116	18	280,00	300,00	-20,00	280,00	300,00	-20,00
SU 21 / 31	Summe Erträge / Einzahlungen operative Gebarung				280,00	300,00	-20,00	280,00	300,00	-20,00
1/094000-729000	Weihnachtsfeier	2225	3225	24	3.689,10	2.000,00	1.689,10	1.297,60	2.000,00	-702,40
SU 22 / 32	Summe Aufwendungen / Auszahlungen operative Gebarung				3.689,10	2.000,00	1.689,10	1.297,60	2.000,00	-702,40
SA 0 / SA 1	(0) Nettoergebnis (21 - 22) / (1) Geldfluss operative Gebarung (31 – 32)				-3.409,10	-1.700,00	-1.709,10	-1.017,60	-1.700,00	682,40
SU 23	Summe Haushaltsrücklagen				0,00	0,00	0,00	0,00	0,00	0,00
SA00	Nettoergebnis nach Zuw./Entn. Haushaltsrücklagen (Saldo 0 +/- SU23)				-3.409,10	-1.700,00	-1.709,10			
Investive Gebarung										
SU 33	Summe Einzahlungen investive Gebarung							0,00	0,00	0,00
SU 34	Summe Auszahlungen investive Gebarung							0,00	0,00	0,00
SA2	Saldo (2) Geldfluss aus der Investiven Gebarung (33 – 34)							0,00	0,00	0,00
SA3	Saldo (3) Nettofinanzierungssaldo (Saldo 1 + Saldo 2)							-1.017,60	-1.700,00	682,40
Finanzierungstätigkeit										
SU 35	Summe Einzahlungen aus der Finanzierungstätigkeit							0,00	0,00	0,00
SU 36	Summe Auszahlungen aus der Finanzierungstätigkeit							0,00	0,00	0,00
SA4	Saldo (4) Geldfluss aus der Finanzierungstätigkeit (35 – 36)							0,00	0,00	0,00
SA5	Saldo (5) Geldfluss aus der voranschlagswirksamen Gebarung (Saldo 3 + Saldo 4)							-1.017,60	-1.700,00	682,40

		MVAG	MVAG	VCQU	Ergebnisrechnung			Finanzierungsrechnung		
		EH	FH		RA 2025	VA 2025	RA - VA	RA 2025	VA 2025	RA - VA
1 Öffentliche Ordnung und Sicherheit										
13	Sonderpolizei									
133	Veterinärpolizei									
133000	Veterinärpolizei									
Operative Gebarung										
2/133000+808000	Erlöse für Hundemarken	2116	3116	16	10,56	100,00	-89,44	10,56	100,00	-89,44
SU 21 / 31	Summe Erträge / Einzahlungen operative Gebarung				10,56	100,00	-89,44	10,56	100,00	-89,44
SU 22 / 32	Summe Aufwendungen / Auszahlungen operative Gebarung				0,00	0,00	0,00	0,00	0,00	0,00
SA 0 / SA 1	(0) Nettoergebnis (21 - 22) / (1) Geldfluss operative Gebarung (31 - 32)				10,56	100,00	-89,44	10,56	100,00	-89,44
SU 23	Summe Haushaltsrücklagen				0,00	0,00	0,00	0,00	0,00	0,00
SA00	Nettoergebnis nach Zuw./Entn. Haushaltsrücklagen (Saldo 0 +/- SU23)				10,56	100,00	-89,44			
Investive Gebarung										
SU 33	Summe Einzahlungen investive Gebarung							0,00	0,00	0,00
SU 34	Summe Auszahlungen investive Gebarung							0,00	0,00	0,00
SA2	Saldo (2) Geldfluss aus der Investiven Gebarung (33 - 34)							0,00	0,00	0,00
SA3	Saldo (3) Nettofinanzierungssaldo (Saldo 1 + Saldo 2)							10,56	100,00	-89,44
Finanzierungstätigkeit										
SU 35	Summe Einzahlungen aus der Finanzierungstätigkeit							0,00	0,00	0,00
SU 36	Summe Auszahlungen aus der Finanzierungstätigkeit							0,00	0,00	0,00
SA4	Saldo (4) Geldfluss aus der Finanzierungstätigkeit (35 - 36)							0,00	0,00	0,00
SA5	Saldo (5) Geldfluss aus der voranschlagswirksamen Gebarung (Saldo 3 + Saldo 4)							10,56	100,00	-89,44
16	Feuerwehrwesen									
163	Freiwillige Feuerwehren									
163000	Freiwillige Feuerwehr									
Operative Gebarung										
2/163000+861000	Ankauf Mannschaftsfahrzeug 2025 (KT Land)	2121	3121		6.250,00		6.250,00	6.250,00		6.250,00
2/163000+871000	Ankauf Mannschaftsfahrzeug 2025 (KT Gde-Bedarfszuweisungsmitteln)	2121	3121		6.250,00		6.250,00	6.250,00		6.250,00
SU 21 / 31	Summe Erträge / Einzahlungen operative Gebarung				12.500,00	0,00	12.500,00	12.500,00	0,00	12.500,00
1/163000-451000	Heizkosten	2221	3221	23	6.097,90	4.000,00	2.097,90	2.795,51	4.000,00	-1.204,49
1/163000-680000	Planmäßige Abschreibung	2226			2.685,50	2.700,00	-14,50			
1/163000-710000	Abgabe an Abfallwirtschaftsverband	2225	3225	24	6.761,08	6.500,00	261,08	6.761,08	6.500,00	261,08
1/163000-729000	Beitrag zur Alarmierung	2225	3225	24	293,76	300,00	-6,24	293,76	300,00	-6,24

		MVAG MVAG VCQU			Ergebnisrechnung			Finanzierungsrechnung		
		EH	FH	VCQU	RA 2025	VA 2025	RA - VA	RA 2025	VA 2025	RA - VA
1/163000-754000	Subventionen an Freiwillige Feuerwehren	2231	3231	26	27.500,00	15.000,00	12.500,00	27.500,00	15.000,00	12.500,00
SU 22 / 32	Summe Aufwendungen / Auszahlungen operative Gebarung				43.338,24	28.500,00	14.838,24	37.350,35	25.800,00	11.550,35
SA 0 / SA 1	(0) Nettoergebnis (21 - 22) / (1) Geldfluss operative Gebarung (31 - 32)				-30.838,24	-28.500,00	-2.338,24	-24.850,35	-25.800,00	949,65
SU 23	Summe Haushaltsrücklagen				0,00	0,00	0,00	0,00	0,00	0,00
SA00	Nettoergebnis nach Zuw./Entn. Haushaltsrücklagen (Saldo 0 +/- SU23)				-30.838,24	-28.500,00	-2.338,24			
Investive Gebarung										
SU 33	Summe Einzahlungen investive Gebarung							0,00	0,00	0,00
SU 34	Summe Auszahlungen investive Gebarung							0,00	0,00	0,00
SA2	Saldo (2) Geldfluss aus der Investiven Gebarung (33 - 34)							0,00	0,00	0,00
SA3	Saldo (3) Nettofinanzierungssaldo (Saldo 1 + Saldo 2)							-24.850,35	-25.800,00	949,65
Finanzierungstätigkeit										
SU 35	Summe Einzahlungen aus der Finanzierungstätigkeit							0,00	0,00	0,00
SU 36	Summe Auszahlungen aus der Finanzierungstätigkeit							0,00	0,00	0,00
SA4	Saldo (4) Geldfluss aus der Finanzierungstätigkeit (35 - 36)							0,00	0,00	0,00
SA5	Saldo (5) Geldfluss aus der voranschlagswirksamen Gebarung (Saldo 3 + Saldo 4)							-24.850,35	-25.800,00	949,65
164	Förderung der Brandbekämpfung und Brandverhütung									
164000	Freiwillige Feuerwehr									
Operative Gebarung										
2/164000+861100	Förderung vom Land	2121	3121	15		6.000,00	-6.000,00		6.000,00	-6.000,00
SU 21 / 31	Summe Erträge / Einzahlungen operative Gebarung				0,00	6.000,00	-6.000,00	0,00	6.000,00	-6.000,00
1/164000-600000	Strom	2222	3222	24	2.757,56	6.000,00	-3.242,44	2.124,18	6.000,00	-3.875,82
1/164000-600100	Gas	2222	3222	24	-264,09	500,00	-764,09	-208,09	500,00	-708,09
1/164000-614000	Instandhaltung von Gebäuden	2224	3224	24	27.655,81	20.000,00	7.655,81	30.417,71	20.000,00	10.417,71
1/164000-631000	Telefon	2222	3222	24	1.154,23	1.000,00	154,23	1.156,48	1.000,00	156,48
1/164000-650000	Kreditzinsen	2241	3241	25	19.729,22	40.000,00	-20.270,78	19.729,22	40.000,00	-20.270,78
SU 22 / 32	Summe Aufwendungen / Auszahlungen operative Gebarung				51.032,73	67.500,00	-16.467,27	53.219,50	67.500,00	-14.280,50
SA 0 / SA 1	(0) Nettoergebnis (21 - 22) / (1) Geldfluss operative Gebarung (31 - 32)				-51.032,73	-61.500,00	10.467,27	-53.219,50	-61.500,00	8.280,50
SU 23	Summe Haushaltsrücklagen				0,00	0,00	0,00	0,00	0,00	0,00
SA00	Nettoergebnis nach Zuw./Entn. Haushaltsrücklagen (Saldo 0 +/- SU23)				-51.032,73	-61.500,00	10.467,27			
Investive Gebarung										
SU 33	Summe Einzahlungen investive Gebarung							0,00	0,00	0,00
SU 34	Summe Auszahlungen investive Gebarung							0,00	0,00	0,00
SA2	Saldo (2) Geldfluss aus der Investiven Gebarung (33 - 34)							0,00	0,00	0,00
SA3	Saldo (3) Nettofinanzierungssaldo (Saldo 1 + Saldo 2)							-53.219,50	-61.500,00	8.280,50
Finanzierungstätigkeit										
SU 35	Summe Einzahlungen aus der Finanzierungstätigkeit							0,00	0,00	0,00

		MVAG		VCQU	Ergebnisrechnung			Finanzierungsrechnung		
		EH	FH		RA 2025	VA 2025	RA - VA	RA 2025	VA 2025	RA - VA
1/164000-346000	Tilgung von Bankdarlehen		3614	65				53.843,48	53.800,00	43,48
SU 36	Summe Auszahlungen aus der Finanzierungstätigkeit							53.843,48	53.800,00	43,48
SA4	Saldo (4) Geldfluss aus der Finanzierungstätigkeit (35 – 36)							-53.843,48	-53.800,00	-43,48
SA5	Saldo (5) Geldfluss aus der voranschlagswirksamen Gebarung (Saldo 3 + Saldo 4)							-107.062,98	-115.300,00	8.237,02
17	Katastrophendienst									
179	Sonstige Einrichtungen und Maßnahmen									
179000	Sonstige Einrichtungen und Maßnahmen									
Operative Gebarung										
2/179000+861000	Transfers von Ländern, (Hochwasserschäden 2024)	2121	3121		58.426,75	16.200,00	42.226,75	58.426,75	16.200,00	42.226,75
SU 21 / 31	Summe Erträge / Einzahlungen operative Gebarung				58.426,75	16.200,00	42.226,75	58.426,75	16.200,00	42.226,75
1/179000-729000	Schäden Hochwasser	2225	3225		7.078,63	5.000,00	2.078,63	4.689,18	5.000,00	-310,82
SU 22 / 32	Summe Aufwendungen / Auszahlungen operative Gebarung				7.078,63	5.000,00	2.078,63	4.689,18	5.000,00	-310,82
SA 0 / SA 1	(0) Nettoergebnis (21 - 22) / (1) Geldfluss operative Gebarung (31 – 32)				51.348,12	11.200,00	40.148,12	53.737,57	11.200,00	42.537,57
SU 23	Summe Haushaltsrücklagen				0,00	0,00	0,00	0,00	0,00	0,00
SA00	Nettoergebnis nach Zuw./Entn. Haushaltsrücklagen (Saldo 0 +/- SU23)				51.348,12	11.200,00	40.148,12			
Investive Gebarung										
SU 33	Summe Einzahlungen investive Gebarung							0,00	0,00	0,00
SU 34	Summe Auszahlungen investive Gebarung							0,00	0,00	0,00
SA2	Saldo (2) Geldfluss aus der Investiven Gebarung (33 – 34)							0,00	0,00	0,00
SA3	Saldo (3) Nettofinanzierungssaldo (Saldo 1 + Saldo 2)							53.737,57	11.200,00	42.537,57
Finanzierungstätigkeit										
SU 35	Summe Einzahlungen aus der Finanzierungstätigkeit							0,00	0,00	0,00
SU 36	Summe Auszahlungen aus der Finanzierungstätigkeit							0,00	0,00	0,00
SA4	Saldo (4) Geldfluss aus der Finanzierungstätigkeit (35 – 36)							0,00	0,00	0,00
SA5	Saldo (5) Geldfluss aus der voranschlagswirksamen Gebarung (Saldo 3 + Saldo 4)							53.737,57	11.200,00	42.537,57
18	Landesverteidigung									
180	Zivilschutz									
180000	Zivilschutz									
Operative Gebarung										
SU 21 / 31	Summe Erträge / Einzahlungen operative Gebarung				0,00	0,00	0,00	0,00	0,00	0,00
1/180000-726000	Mitgliedsbeitrag - Zivilschutz	2225	3225	24	171,36	200,00	-28,64	171,36	200,00	-28,64
SU 22 / 32	Summe Aufwendungen / Auszahlungen operative Gebarung				171,36	200,00	-28,64	171,36	200,00	-28,64
SA 0 / SA 1	(0) Nettoergebnis (21 - 22) / (1) Geldfluss operative Gebarung (31 – 32)				-171,36	-200,00	28,64	-171,36	-200,00	28,64

	MVAG	MVAG	VCQU	Ergebnisrechnung			Finanzierungsrechnung					
				EH	FH	RA 2025	VA 2025	RA - VA	RA 2025	VA 2025	RA - VA	
SU 23						0,00	0,00	0,00	0,00	0,00	0,00	
SA00						-171,36	-200,00	28,64				
Investive Gebarung												
SU 33									0,00	0,00	0,00	
SU 34									0,00	0,00	0,00	
SA2									0,00	0,00	0,00	
SA3									-171,36	-200,00	28,64	
Finanzierungstätigkeit												
SU 35									0,00	0,00	0,00	
SU 36									0,00	0,00	0,00	
SA4									0,00	0,00	0,00	
SA5									-171,36	-200,00	28,64	
189												
189000												
Operative Gebarung												
SU 21 / 31						0,00	0,00	0,00	0,00	0,00	0,00	
1/189000-728000				2225	3225	24		200,00	-200,00		200,00	-200,00
SU 22 / 32						0,00	200,00	-200,00	0,00	200,00	-200,00	
SA 0 / SA 1						0,00	-200,00	200,00	0,00	-200,00	200,00	
SU 23						0,00	0,00	0,00	0,00	0,00	0,00	
SA00						0,00	-200,00	200,00				
Investive Gebarung												
SU 33									0,00	0,00	0,00	
SU 34									0,00	0,00	0,00	
SA2									0,00	0,00	0,00	
SA3									0,00	-200,00	200,00	
Finanzierungstätigkeit												
SU 35									0,00	0,00	0,00	
SU 36									0,00	0,00	0,00	
SA4									0,00	0,00	0,00	
SA5									0,00	-200,00	200,00	

		MVAG	MVAG	VCQU	Ergebnisrechnung			Finanzierungsrechnung		
		EH	FH		RA 2025	VA 2025	RA - VA	RA 2025	VA 2025	RA - VA
2 Unterricht, Erziehung, Sport und Wissenschaft										
21	Allgemeinbildender Unterricht									
211	Volksschulen									
211000	Volksschule									
Operative Gebarung										
2/211000+808000	Essenbeitrag	2116	3116	16	5.404,70	5.000,00	404,70	5.924,10	5.000,00	924,10
2/211000+810100	Nachmittagsbetreuung	2114	3114	13	4.618,00	5.000,00	-382,00	5.020,00	5.000,00	20,00
SU 21 / 31	Summe Erträge / Einzahlungen operative Gebarung				10.022,70	10.000,00	22,70	10.944,10	10.000,00	944,10
1/211000-400000	Schulmöbel, Lehrmittel	2221	3221	23	1.242,70	1.000,00	242,70	1.242,70	1.000,00	242,70
1/211000-400100	Geringwertige Wirtschaftsgüter (GWG)	2221	3221		216,90	500,00	-283,10	216,90	500,00	-283,10
1/211000-413000	Ankauf Volksschul Essen	2221	3221	23	5.831,00	5.500,00	331,00	5.331,20	5.500,00	-168,80
1/211000-413001	div. Lebensmittel (Betreuung)	2221	3221		13,96	100,00	-86,04	13,96	100,00	-86,04
1/211000-454000	Reinigungsmittel	2221	3221	23	138,27	200,00	-61,73	138,27	200,00	-61,73
1/211000-456000	Schreib-, Zeichen- und Sonstige Büromittel	2221	3221	23	401,13	500,00	-98,87	401,13	500,00	-98,87
1/211000-459000	Bastelmaterial	2221	3221	23	302,78	300,00	2,78	468,82	300,00	168,82
1/211000-510000	Geldbezüge der Vertragsbediensteten der Verwaltung	2211	3211		5.240,91	6.400,00	-1.159,09	5.240,91	6.400,00	-1.159,09
1/211000-511000	Geldbezüge der VB in Handwerklicher Verwendung	2211	3211	20	25.813,65	13.700,00	12.113,65	25.813,65	13.700,00	12.113,65
1/211000-580000	DGB für Familienbeihilfen	2212	3212	20	1.147,78	500,00	647,78	1.147,78	500,00	647,78
1/211000-582000	Sonstige DGB zur Sozialen Sicherheit	2212	3212	20	6.467,24	2.900,00	3.567,24	6.467,24	2.900,00	3.567,24
1/211000-591000	Dotierung von Rückstellungen für Abfertigungen	2214			314,08		314,08			
1/211000-600000	Strom	2222	3222	24	1.476,69	1.500,00	-23,31	1.114,48	1.500,00	-385,52
1/211000-614000	Instandhaltung von Gebäuden	2224	3224	24	6.460,34	4.200,00	2.260,34	7.162,34	4.200,00	2.962,34
1/211000-631000	Telefon, Telegraf, Telex	2222	3222	24	762,18	800,00	-37,82	762,18	800,00	-37,82
1/211000-680000	Planmäßige Abschreibung	2226			5.600,98	5.600,00	0,98			
1/211000-700000	Miete Kopierer	2223	3223	24	1.085,15	1.200,00	-114,85	1.085,15	1.200,00	-114,85
1/211000-700110	Miet- und Pachtaufwand	2223	3223	24		100,00	-100,00		100,00	-100,00
1/211000-710000	Abgabe an Abfallwirtschaftsverband	2225	3225	24	158,04	200,00	-41,96	158,04	200,00	-41,96
1/211000-710100	Anteilige Kosten Stift	2225	3225	24	14.640,06	7.000,00	7.640,06	14.362,09	7.000,00	7.362,09
1/211000-711000	Steuern und Abgaben	2225	3225	24	1.564,26	1.300,00	264,26	1.564,26	1.300,00	264,26
1/211000-720200	Personalkostersätze an Bauhof	2225	3225	24	3.547,61	3.400,00	147,61	3.547,61	3.400,00	147,61
1/211000-725000	Bibliothekserfordernisse	2225	3225	24	58,00	100,00	-42,00	58,00	100,00	-42,00
1/211000-728000	Unterrichtsfilmbeitrag und ORF-Gebühren	2225	3225	24	112,27	200,00	-87,73	112,27	200,00	-87,73
1/211000-728100	Entgelte für sonstige Leistungen (Start- und Nenngeld - Laufen gegen Krebs)	2225	3225	24	301,00	300,00	1,00	301,00	300,00	1,00

		MVAG			Ergebnisrechnung			Finanzierungsrechnung		
		EH	FH	VCQU	RA 2025	VA 2025	RA - VA	RA 2025	VA 2025	RA - VA
1/211000-752000	Transfers an Gemeinden, Gemeindeverbände (ohne marktbestimmte Tätigkeit) und Gemeindefonds	2231	3231	26	12.050,16	4.100,00	7.950,16	12.050,16	4.100,00	7.950,16
1/211000-752100	Stützkraft VS Hafnerplatz (Personalkosten)	2231	3231	26	18.999,72	15.000,00	3.999,72	7.609,86	15.000,00	-7.390,14
SU 22 / 32	Summe Aufwendungen / Auszahlungen operative Gebarung				113.946,86	76.600,00	37.346,86	96.370,00	71.000,00	25.370,00
SA 0 / SA 1	(0) Nettoergebnis (21 - 22) / (1) Geldfluss operative Gebarung (31 - 32)				-103.924,16	-66.600,00	-37.324,16	-85.425,90	-61.000,00	-24.425,90
SU 23	Summe Haushaltsrücklagen				0,00	0,00	0,00	0,00	0,00	0,00
SA00	Nettoergebnis nach Zuw./Entn. Haushaltsrücklagen (Saldo 0 +/- SU23)				-103.924,16	-66.600,00	-37.324,16			
Investive Gebarung										
SU 33	Summe Einzahlungen investive Gebarung							0,00	0,00	0,00
SU 34	Summe Auszahlungen investive Gebarung							0,00	0,00	0,00
SA2	Saldo (2) Geldfluss aus der Investiven Gebarung (33 - 34)							0,00	0,00	0,00
SA3	Saldo (3) Nettofinanzierungssaldo (Saldo 1 + Saldo 2)							-85.425,90	-61.000,00	-24.425,90
Finanzierungstätigkeit										
SU 35	Summe Einzahlungen aus der Finanzierungstätigkeit							0,00	0,00	0,00
SU 36	Summe Auszahlungen aus der Finanzierungstätigkeit							0,00	0,00	0,00
SA4	Saldo (4) Geldfluss aus der Finanzierungstätigkeit (35 - 36)							0,00	0,00	0,00
SA5	Saldo (5) Geldfluss aus der voranschlagswirksamen Gebarung (Saldo 3 + Saldo 4)							-85.425,90	-61.000,00	-24.425,90
212	Mittelschulen									
212000	Mittelschulen									
Operative Gebarung										
SU 21 / 31	Summe Erträge / Einzahlungen operative Gebarung				0,00	0,00	0,00	0,00	0,00	0,00
1/212000-752000	Schulumlagen Hauptschulgemeinde	2231	3231	26	16.602,39	11.800,00	4.802,39	11.562,39	11.800,00	-237,61
SU 22 / 32	Summe Aufwendungen / Auszahlungen operative Gebarung				16.602,39	11.800,00	4.802,39	11.562,39	11.800,00	-237,61
SA 0 / SA 1	(0) Nettoergebnis (21 - 22) / (1) Geldfluss operative Gebarung (31 - 32)				-16.602,39	-11.800,00	-4.802,39	-11.562,39	-11.800,00	237,61
SU 23	Summe Haushaltsrücklagen				0,00	0,00	0,00	0,00	0,00	0,00
SA00	Nettoergebnis nach Zuw./Entn. Haushaltsrücklagen (Saldo 0 +/- SU23)				-16.602,39	-11.800,00	-4.802,39			
Investive Gebarung										
SU 33	Summe Einzahlungen investive Gebarung							0,00	0,00	0,00
SU 34	Summe Auszahlungen investive Gebarung							0,00	0,00	0,00
SA2	Saldo (2) Geldfluss aus der Investiven Gebarung (33 - 34)							0,00	0,00	0,00
SA3	Saldo (3) Nettofinanzierungssaldo (Saldo 1 + Saldo 2)							-11.562,39	-11.800,00	237,61
Finanzierungstätigkeit										
SU 35	Summe Einzahlungen aus der Finanzierungstätigkeit							0,00	0,00	0,00
SU 36	Summe Auszahlungen aus der Finanzierungstätigkeit							0,00	0,00	0,00
SA4	Saldo (4) Geldfluss aus der Finanzierungstätigkeit (35 - 36)							0,00	0,00	0,00

		MVAG MVAG VCQU			Ergebnisrechnung			Finanzierungsrechnung		
		EH	FH		RA 2025	VA 2025	RA - VA	RA 2025	VA 2025	RA - VA
SA5	Saldo (5) Geldfluss aus der voranschlagswirksamen Gebarung (Saldo 3 + Saldo 4)							-11.562,39	-11.800,00	237,61
22	Berufsbildender Unterricht; Anstalten der Bildung für Lehrerinnen und Lehrer sowie Erzieherinnen und Erzieher									
220	Berufsbildende Pflichtschulen									
220000	Berufsbildende Pflichtschulen									
	Operative Gebarung									
SU 21 / 31	Summe Erträge / Einzahlungen operative Gebarung				0,00	0,00	0,00	0,00	0,00	0,00
1/220000-751000	Transfers an Länder, Landesfonds und Landeskammern	2231	3231	26	20.700,00	20.700,00		20.700,00	20.700,00	
SU 22 / 32	Summe Aufwendungen / Auszahlungen operative Gebarung				20.700,00	20.700,00	0,00	20.700,00	20.700,00	0,00
SA 0 / SA 1	(0) Nettoergebnis (21 - 22) / (1) Geldfluss operative Gebarung (31 - 32)				-20.700,00	-20.700,00	0,00	-20.700,00	-20.700,00	0,00
SU 23	Summe Haushaltsrücklagen				0,00	0,00	0,00	0,00	0,00	0,00
SA00	Nettoergebnis nach Zuw./Entn. Haushaltsrücklagen (Saldo 0 +/- SU23)				-20.700,00	-20.700,00	0,00			
	Investive Gebarung									
SU 33	Summe Einzahlungen investive Gebarung							0,00	0,00	0,00
SU 34	Summe Auszahlungen investive Gebarung							0,00	0,00	0,00
SA2	Saldo (2) Geldfluss aus der Investiven Gebarung (33 - 34)							0,00	0,00	0,00
SA3	Saldo (3) Nettofinanzierungssaldo (Saldo 1 + Saldo 2)							-20.700,00	-20.700,00	0,00
	Finanzierungstätigkeit									
SU 35	Summe Einzahlungen aus der Finanzierungstätigkeit							0,00	0,00	0,00
SU 36	Summe Auszahlungen aus der Finanzierungstätigkeit							0,00	0,00	0,00
SA4	Saldo (4) Geldfluss aus der Finanzierungstätigkeit (35 - 36)							0,00	0,00	0,00
SA5	Saldo (5) Geldfluss aus der voranschlagswirksamen Gebarung (Saldo 3 + Saldo 4)							-20.700,00	-20.700,00	0,00
24	Vorschulische Erziehung									
240	Kindergärten									
240000	Kindergärten									
	Operative Gebarung									
2/240000+808000	Essenbeitrag	2116	3116	16	6.637,61	8.000,00	-1.362,39	7.140,27	8.000,00	-859,73
2/240000+810000	Elternbeiträge Basteln	2114	3114	13	2.676,21	3.000,00	-323,79	2.676,21	3.000,00	-323,79
2/240000+810100	Elternbeiträge Nachmittag	2114	3114	13	10.867,20	11.000,00	-132,80	11.725,61	11.000,00	725,61
2/240000+813000	Erträge aus der Auflösung von Investitionszuschüssen (Kapitaltransfers)	2127			3.478,00	3.500,00	-22,00			
2/240000+861000	Transfers von Ländern, Landesfonds und Landeskammern	2121	3121	15	50.930,23	45.000,00	5.930,23	50.930,23	45.000,00	5.930,23
2/240000+863000	Gratzer ATZ AMS	2121	3121	15	8.737,70	8.800,00	-62,30	8.737,70	8.800,00	-62,30
SU 21 / 31	Summe Erträge / Einzahlungen operative Gebarung				83.326,95	79.300,00	4.026,95	81.210,02	75.800,00	5.410,02

		MVAG			Ergebnisrechnung			Finanzierungsrechnung		
		EH	FH	VCQU	RA 2025	VA 2025	RA - VA	RA 2025	VA 2025	RA - VA
1/240000-400000	Beschäftigungsmaterial	2221	3221	23	4.023,35	3.500,00	523,35	3.893,12	3.500,00	393,12
1/240000-400100	Geringwertige Wirtschaftsgüter (GWG) Gläser, Messer, Inventar unter €800	2221	3221	23	435,22	800,00	-364,78	435,22	800,00	-364,78
1/240000-413000	Ankauf Kindergarten Essen (Gourmet)	2221	3221	23	7.882,87	5.000,00	2.882,87	7.369,62	5.000,00	2.369,62
1/240000-413001	diverse Lebensmittel Ankauf Kindergarten	2221	3221	23	353,64	400,00	-46,36	353,64	400,00	-46,36
1/240000-454000	Reinigungsmittel	2221	3221	23	117,35	200,00	-82,65	117,35	200,00	-82,65
1/240000-456000	Schreib-, Zeichen- und sonstige Büromittel	2221	3221	23	535,14	1.000,00	-464,86	535,14	1.000,00	-464,86
1/240000-510000	Geldbezüge der Vertragsbediensteten der Verwaltung	2211	3211		7.943,64	10.000,00	-2.056,36	7.943,64	10.000,00	-2.056,36
1/240000-511000	Geldbezüge der VB in Handwerklicher Verwendung	2211	3211	20	72.622,23	79.400,00	-6.777,77	72.622,23	79.400,00	-6.777,77
1/240000-580000	DGB für Familienbeihilfen	2212	3212	20	2.498,07	2.500,00	-1,93	2.498,07	2.500,00	-1,93
1/240000-582000	Sonstige DGB zur Sozialen Sicherheit	2212	3212	20	17.994,82	17.900,00	94,82	17.994,82	17.900,00	94,82
1/240000-592000	Dotierung von Rückstellungen für Jubiläumszuwendungen	2214			830,82	900,00	-69,18			
1/240000-600000	Strom	2222	3222	24	7.158,38	8.600,00	-1.441,62	5.752,17	8.600,00	-2.847,83
1/240000-600100	Strom für Heizung	2222	3222	24	3.800,55	4.600,00	-799,45	3.800,55	4.600,00	-799,45
1/240000-613000	Instandhaltung Spielplatz Kindergarten (sonstigen Grundstückseinrichtunge)	2224	3224			500,00	-500,00		500,00	-500,00
1/240000-614000	Instandhaltung von Gebäuden	2224	3224	24	21.336,57	20.000,00	1.336,57	21.309,04	20.000,00	1.309,04
1/240000-621000	Fahrkarten (Bus, Bahn, usw.)	2222	3222	24		100,00	-100,00		100,00	-100,00
1/240000-631000	Telefon, Telegraf, Telex	2222	3222	24	452,56	500,00	-47,44	452,56	500,00	-47,44
1/240000-680000	Planmäßige Abschreibung	2226			7.561,70	7.600,00	-38,30			
1/240000-711000	Steuern und Abgaben	2225	3225	24	4.167,54	4.000,00	167,54	4.167,54	4.000,00	167,54
1/240000-720200	Personalkostersätze an Bauhof	2225	3225	24	3.547,61	3.400,00	147,61	3.547,61	3.400,00	147,61
1/240000-728001	Entgelte für sonstige Leistungen	2225	3225		54,00	100,00	-46,00	54,00	100,00	-46,00
1/240000-728002	Schulungen Kindergarten Personal	2225	3225		190,00	100,00	90,00	190,00	100,00	90,00
1/240000-728010	Miete Gourmet Geräte	2225	3225	24	378,00	500,00	-122,00	378,00	500,00	-122,00
SU 22 / 32	Summe Aufwendungen / Auszahlungen operative Gebarung				163.884,06	171.600,00	-7.715,94	153.414,32	163.100,00	-9.685,68
SA 0 / SA 1	(0) Nettoergebnis (21 - 22) / (1) Geldfluss operative Gebarung (31 - 32)				-80.557,11	-92.300,00	11.742,89	-72.204,30	-87.300,00	15.095,70
SU 23	Summe Haushaltsrücklagen				0,00	0,00	0,00	0,00	0,00	0,00
SA00	Nettoergebnis nach Zuw./Entn. Haushaltsrücklagen (Saldo 0 +/- SU23)				-80.557,11	-92.300,00	11.742,89			
Investive Gebarung										
SU 33	Summe Einzahlungen investive Gebarung							0,00	0,00	0,00
SU 34	Summe Auszahlungen investive Gebarung							0,00	0,00	0,00
SA2	Saldo (2) Geldfluss aus der Investiven Gebarung (33 - 34)							0,00	0,00	0,00
SA3	Saldo (3) Nettofinanzierungssaldo (Saldo 1 + Saldo 2)							-72.204,30	-87.300,00	15.095,70

		MVAG	MVAG	VCQU	Ergebnisrechnung			Finanzierungsrechnung		
		EH	FH		RA 2025	VA 2025	RA - VA	RA 2025	VA 2025	RA - VA
Finanzierungstätigkeit										
SU 35	Summe Einzahlungen aus der Finanzierungstätigkeit							0,00	0,00	0,00
SU 36	Summe Auszahlungen aus der Finanzierungstätigkeit							0,00	0,00	0,00
SA4	Saldo (4) Geldfluss aus der Finanzierungstätigkeit (35 – 36)							0,00	0,00	0,00
SA5	Saldo (5) Geldfluss aus der voranschlagswirksamen Gebarung (Saldo 3 + Saldo 4)							-72.204,30	-87.300,00	15.095,70
240010 Kindergarten_Küche										
Operative Gebarung										
2/240010+813000	Erträge aus der Auflösung von Investitionszuschüssen (Kapitaltransfers)		2127		500,00		500,00			
SU 21 / 31	Summe Erträge / Einzahlungen operative Gebarung				500,00	0,00	500,00	0,00	0,00	0,00
1/240010-680000	Planmäßige Abschreibung		2226		1.440,83		1.440,83			
SU 22 / 32	Summe Aufwendungen / Auszahlungen operative Gebarung				1.440,83	0,00	1.440,83	0,00	0,00	0,00
SA 0 / SA 1	(0) Nettoergebnis (21 - 22) / (1) Geldfluss operative Gebarung (31 – 32)				-940,83	0,00	-940,83	0,00	0,00	0,00
SU 23	Summe Haushaltsrücklagen				0,00	0,00	0,00	0,00	0,00	0,00
SA00	Nettoergebnis nach Zuw./Entn. Haushaltsrücklagen (Saldo 0 +/- SU23)				-940,83	0,00	-940,83			
Investive Gebarung										
SU 33	Summe Einzahlungen investive Gebarung							0,00	0,00	0,00
SU 34	Summe Auszahlungen investive Gebarung							0,00	0,00	0,00
SA2	Saldo (2) Geldfluss aus der Investiven Gebarung (33 – 34)							0,00	0,00	0,00
SA3	Saldo (3) Nettofinanzierungssaldo (Saldo 1 + Saldo 2)							0,00	0,00	0,00
Finanzierungstätigkeit										
SU 35	Summe Einzahlungen aus der Finanzierungstätigkeit							0,00	0,00	0,00
SU 36	Summe Auszahlungen aus der Finanzierungstätigkeit							0,00	0,00	0,00
SA4	Saldo (4) Geldfluss aus der Finanzierungstätigkeit (35 – 36)							0,00	0,00	0,00
SA5	Saldo (5) Geldfluss aus der voranschlagswirksamen Gebarung (Saldo 3 + Saldo 4)							0,00	0,00	0,00
240100 Kleinkindgruppe Dürnstein										
Operative Gebarung										
2/240100+808000	Essenbeitrag	2116	3116	16	2.166,89	2.700,00	-533,11	2.266,43	2.700,00	-433,57
2/240100+810000	Elternbeiträge Basteln	2114	3114	13	1.612,89	2.500,00	-887,11	1.596,96	2.500,00	-903,04
2/240100+810100	Elternbeiträge Betreuung	2114	3114	13	3.057,47	8.000,00	-4.942,53	3.283,14	8.000,00	-4.716,86
2/240100+813000	Erträge aus der Auflösung von Investitionszuschüssen (Kapitaltransfers)		2127		3.322,04	3.300,00	22,04			
2/240100+817000	Erträge aus der Auflösung von sonstigen Rückstellungen		2117		59,14	100,00	-40,86			
2/240100+827000	Gemeindebeitrag (Kostensätze für die Überlassung von Bediensteten an Dritte)	2116	3116		14.820,00	20.000,00	-5.180,00	14.820,00	20.000,00	-5.180,00

		MVAG			Ergebnisrechnung			Finanzierungsrechnung		
		EH	FH	VCQU	RA 2025	VA 2025	RA - VA	RA 2025	VA 2025	RA - VA
2/240100+861000	Transfers von Ländern,(Förderungen)	2121	3121	15		20.000,00	-20.000,00		20.000,00	-20.000,00
2/240100+861100	Kinderbetreuungsbeitrag (Vormittagsbetreuungsangebot für Kinder)	2121	3121		50.677,68	65.000,00	-14.322,32	50.677,68	65.000,00	-14.322,32
SU 21 / 31	Summe Erträge / Einzahlungen operative Gebarung				75.716,11	121.600,00	-45.883,89	72.644,21	118.200,00	-45.555,79
1/240100-400000	Beschäftigungsmaterial	2221	3221	23	1.295,03	2.000,00	-704,97	1.295,03	2.000,00	-704,97
1/240100-400100	Geringwertige Wirtschaftsgüter (GWG) Gläser, Messer, Inventar unter €800	2221	3221	23	457,69	600,00	-142,31	457,69	600,00	-142,31
1/240100-413000	Ankauf Essen (Gourmet)	2221	3221	23	2.053,66	2.000,00	53,66	2.097,42	2.000,00	97,42
1/240100-413001	diverse Lebensmittel Ankauf Kleinkindgruppe	2221	3221	23	63,76	200,00	-136,24	63,76	200,00	-136,24
1/240100-454000	Reinigungsmittel	2221	3221	23	59,71	200,00	-140,29	59,71	200,00	-140,29
1/240100-456000	Schreib-, Zeichen- u. Sonst. Bueromittel	2221	3221	23	210,17	500,00	-289,83	210,17	500,00	-289,83
1/240100-510000	Geldbezüge der Vertragsbed. d. Verw.	2211	3211	20	39.695,55	31.000,00	8.695,55	39.695,55	31.000,00	8.695,55
1/240100-511000	Geldbezüge d. Vertr.Bed. in Handw. Verw	2211	3211	20	29.917,38	24.900,00	5.017,38	29.917,38	24.900,00	5.017,38
1/240100-523000	Ersatzbetreuer Kleinkindgruppe (nicht Gemeinde Angestellt)	2211	3211	20	6.130,20		6.130,20	6.130,20		6.130,20
1/240100-580000	Dgb für Familienbeihilfen	2212	3212	20	2.319,43	1.700,00	619,43	2.319,43	1.700,00	619,43
1/240100-582000	Sonst. Dgb zur Sozialen Sicherheit	2212	3212	20	16.962,80	13.100,00	3.862,80	16.962,80	13.100,00	3.862,80
1/240100-592000	Dotierung von Rückstellungen für Jubiläumszuwendungen	2214			622,91	800,00	-177,09			
1/240100-600000	Strom	2222	3222	24	2.532,08	3.400,00	-867,92	2.176,64	3.400,00	-1.223,36
1/240100-614000	Instandhaltung von Gebäuden	2224	3224	24	10.730,46	4.000,00	6.730,46	10.730,46	4.000,00	6.730,46
1/240100-680000	Planmäßige Abschreibung	2226			4.450,67	4.500,00	-49,33			
1/240100-711000	Steuern und Abgaben	2225	3225	24	124,11	200,00	-75,89	124,11	200,00	-75,89
1/240100-728000	Ausbildung Fortbildung Kleinkindgruppe	2225	3225		50,00	100,00	-50,00	50,00	100,00	-50,00
1/240100-728010	Miete Gourmet Geräte	2225	3225	24	378,00	400,00	-22,00	378,00	400,00	-22,00
SU 22 / 32	Summe Aufwendungen / Auszahlungen operative Gebarung				118.053,61	89.600,00	28.453,61	112.668,35	84.300,00	28.368,35
SA 0 / SA 1	(0) Nettoergebnis (21 - 22) / (1) Geldfluss operative Gebarung (31 - 32)				-42.337,50	32.000,00	-74.337,50	-40.024,14	33.900,00	-73.924,14
SU 23	Summe Haushaltsrücklagen				0,00	0,00	0,00	0,00	0,00	0,00
SA00	Nettoergebnis nach Zuw./Entn. Haushaltsrücklagen (Saldo 0 +/- SU23)				-42.337,50	32.000,00	-74.337,50			
Investive Gebarung										
SU 33	Summe Einzahlungen investive Gebarung							0,00	0,00	0,00
1/240100-042300	SchoolFox Lizenz		3415	2 41				438,00	500,00	-62,00
SU 34	Summe Auszahlungen investive Gebarung							438,00	500,00	-62,00
SA2	Saldo (2) Geldfluss aus der Investiven Gebarung (33 - 34)							-438,00	-500,00	62,00
SA3	Saldo (3) Nettofinanzierungssaldo (Saldo 1 + Saldo 2)							-40.462,14	33.400,00	-73.862,14
Finanzierungstätigkeit										
SU 35	Summe Einzahlungen aus der Finanzierungstätigkeit							0,00	0,00	0,00

	MVAG	MVAG	VCQU	Ergebnisrechnung			Finanzierungsrechnung			
				EH	FH		RA 2025	VA 2025	RA - VA	RA 2025
SU 36								0,00	0,00	0,00
SA4								0,00	0,00	0,00
SA5								-40.462,14	33.400,00	-73.862,14
26 Sport und außerschulische Leibeserziehung										
262										
262000										
Operative Gebarung										
2/262000+813000				2127	65,62	100,00	-34,38			
SU 21 / 31					65,62	100,00	-34,38	0,00	0,00	0,00
1/262000-680000				2226	364,51	400,00	-35,49			
1/262000-700100				2223 3223 24	2.475,44	2.500,00	-24,56	2.449,28	2.500,00	-50,72
1/262000-720200				2225 3225 24	14.190,45	23.600,00	-9.409,55	14.190,45	23.600,00	-9.409,55
SU 22 / 32					17.030,40	26.500,00	-9.469,60	16.639,73	26.100,00	-9.460,27
SA 0 / SA 1					-16.964,78	-26.400,00	9.435,22	-16.639,73	-26.100,00	9.460,27
SU 23					0,00	0,00	0,00	0,00	0,00	0,00
SA00					-16.964,78	-26.400,00	9.435,22			
Investive Gebarung										
SU 33								0,00	0,00	0,00
SU 34								0,00	0,00	0,00
SA2								0,00	0,00	0,00
SA3								-16.639,73	-26.100,00	9.460,27
Finanzierungstätigkeit										
SU 35								0,00	0,00	0,00
SU 36								0,00	0,00	0,00
SA4								0,00	0,00	0,00
SA5								-16.639,73	-26.100,00	9.460,27

		MVAG	MVAG	VCQU	Ergebnisrechnung			Finanzierungsrechnung		
		EH	FH		RA 2025	VA 2025	RA - VA	RA 2025	VA 2025	RA - VA
3 Kunst, Kultur und Kultus										
31	Bildende Künste									
311	Einrichtungen der bildenden Künste									
311000	Einrichtungen der bildenden Künste									
Operative Gebarung										
2/311000+808000	Verkauf von Druckwerken	2116	3116	16	10,00	100,00	-90,00	10,00	100,00	-90,00
SU 21 / 31	Summe Erträge / Einzahlungen operative Gebarung				10,00	100,00	-90,00	10,00	100,00	-90,00
1/311000-711000	Steuern und Abgaben	2225	3225	24	1.078,89	900,00	178,89	1.078,89	900,00	178,89
SU 22 / 32	Summe Aufwendungen / Auszahlungen operative Gebarung				1.078,89	900,00	178,89	1.078,89	900,00	178,89
SA 0 / SA 1	(0) Nettoergebnis (21 - 22) / (1) Geldfluss operative Gebarung (31 - 32)				-1.068,89	-800,00	-268,89	-1.068,89	-800,00	-268,89
SU 23	Summe Haushaltsrücklagen				0,00	0,00	0,00	0,00	0,00	0,00
SA00	Nettoergebnis nach Zuw./Entn. Haushaltsrücklagen (Saldo 0 +/- SU23)				-1.068,89	-800,00	-268,89			
Investive Gebarung										
SU 33	Summe Einzahlungen investive Gebarung							0,00	0,00	0,00
SU 34	Summe Auszahlungen investive Gebarung							0,00	0,00	0,00
SA2	Saldo (2) Geldfluss aus der Investiven Gebarung (33 - 34)							0,00	0,00	0,00
SA3	Saldo (3) Nettofinanzierungssaldo (Saldo 1 + Saldo 2)							-1.068,89	-800,00	-268,89
Finanzierungstätigkeit										
SU 35	Summe Einzahlungen aus der Finanzierungstätigkeit							0,00	0,00	0,00
SU 36	Summe Auszahlungen aus der Finanzierungstätigkeit							0,00	0,00	0,00
SA4	Saldo (4) Geldfluss aus der Finanzierungstätigkeit (35 - 36)							0,00	0,00	0,00
SA5	Saldo (5) Geldfluss aus der voranschlagswirksamen Gebarung (Saldo 3 + Saldo 4)							-1.068,89	-800,00	-268,89
32	Musik und darstellende Kunst									
320	Ausbildung in Musik und darstellender Kunst									
320000	Ausbildung in Musik und Darstellender Kunst									
Operative Gebarung										
SU 21 / 31	Summe Erträge / Einzahlungen operative Gebarung				0,00	0,00	0,00	0,00	0,00	0,00
1/320000-752000	Musikschulbeiträge	2231	3231	26	49.955,02	41.800,00	8.155,02	49.955,02	41.800,00	8.155,02
SU 22 / 32	Summe Aufwendungen / Auszahlungen operative Gebarung				49.955,02	41.800,00	8.155,02	49.955,02	41.800,00	8.155,02
SA 0 / SA 1	(0) Nettoergebnis (21 - 22) / (1) Geldfluss operative Gebarung (31 - 32)				-49.955,02	-41.800,00	-8.155,02	-49.955,02	-41.800,00	-8.155,02
SU 23	Summe Haushaltsrücklagen				0,00	0,00	0,00	0,00	0,00	0,00
SA00	Nettoergebnis nach Zuw./Entn. Haushaltsrücklagen (Saldo 0 +/- SU23)				-49.955,02	-41.800,00	-8.155,02			
Investive Gebarung										
SU 33	Summe Einzahlungen investive Gebarung							0,00	0,00	0,00

		MVAG			Ergebnisrechnung			Finanzierungsrechnung		
		EH	FH	VCQU	RA 2025	VA 2025	RA - VA	RA 2025	VA 2025	RA - VA
SU 34	Summe Auszahlungen investive Gebarung							0,00	0,00	0,00
SA2	Saldo (2) Geldfluss aus der Investiven Gebarung (33 – 34)							0,00	0,00	0,00
SA3	Saldo (3) Nettofinanzierungssaldo (Saldo 1 + Saldo 2)							-49.955,02	-41.800,00	-8.155,02
Finanzierungstätigkeit										
SU 35	Summe Einzahlungen aus der Finanzierungstätigkeit							0,00	0,00	0,00
SU 36	Summe Auszahlungen aus der Finanzierungstätigkeit							0,00	0,00	0,00
SA4	Saldo (4) Geldfluss aus der Finanzierungstätigkeit (35 – 36)							0,00	0,00	0,00
SA5	Saldo (5) Geldfluss aus der voranschlagswirksamen Gebarung (Saldo 3 + Saldo 4)							-49.955,02	-41.800,00	-8.155,02
36	Heimatspflege									
362	Denkmalpflege									
362000	Denkmalpflege									
Operative Gebarung										
2/362000+829000	Einnahmen Ruine Spendenbox	2116	3116	18		500,00	-500,00		500,00	-500,00
SU 21 / 31	Summe Erträge / Einzahlungen operative Gebarung				0,00	500,00	-500,00	0,00	500,00	-500,00
1/362000-680000	Planmäßige Abschreibung	2226			73,68	100,00	-26,32			
1/362000-720200	Personalkostersätze an Bauhof	2225	3225	24	35.476,13	30.300,00	5.176,13	35.476,13	30.300,00	5.176,13
SU 22 / 32	Summe Aufwendungen / Auszahlungen operative Gebarung				35.549,81	30.400,00	5.149,81	35.476,13	30.300,00	5.176,13
SA 0 / SA 1	(0) Nettoergebnis (21 - 22) / (1) Geldfluss operative Gebarung (31 – 32)				-35.549,81	-29.900,00	-5.649,81	-35.476,13	-29.800,00	-5.676,13
SU 23	Summe Haushaltsrücklagen				0,00	0,00	0,00	0,00	0,00	0,00
SA00	Nettoergebnis nach Zuw./Entn. Haushaltsrücklagen (Saldo 0 +/- SU23)				-35.549,81	-29.900,00	-5.649,81			
Investive Gebarung										
SU 33	Summe Einzahlungen investive Gebarung							0,00	0,00	0,00
SU 34	Summe Auszahlungen investive Gebarung							0,00	0,00	0,00
SA2	Saldo (2) Geldfluss aus der Investiven Gebarung (33 – 34)							0,00	0,00	0,00
SA3	Saldo (3) Nettofinanzierungssaldo (Saldo 1 + Saldo 2)							-35.476,13	-29.800,00	-5.676,13
Finanzierungstätigkeit										
SU 35	Summe Einzahlungen aus der Finanzierungstätigkeit							0,00	0,00	0,00
SU 36	Summe Auszahlungen aus der Finanzierungstätigkeit							0,00	0,00	0,00
SA4	Saldo (4) Geldfluss aus der Finanzierungstätigkeit (35 – 36)							0,00	0,00	0,00
SA5	Saldo (5) Geldfluss aus der voranschlagswirksamen Gebarung (Saldo 3 + Saldo 4)							-35.476,13	-29.800,00	-5.676,13
362100	Sanierung Ruine									
Operative Gebarung										
SU 21 / 31	Summe Erträge / Einzahlungen operative Gebarung				0,00	0,00	0,00	0,00	0,00	0,00
1/362100-615000	Instandhaltung von Kulturgütern	2224	3224	24	1.335,23	100,00	1.235,23	1.159,35	100,00	1.059,35

		MVAG MVAG VCQU			Ergebnisrechnung			Finanzierungsrechnung		
		EH	FH	VCQU	RA 2025	VA 2025	RA - VA	RA 2025	VA 2025	RA - VA
1/362100-720200	Kostenersätze Bauhof	2225	3225	24	10.642,84	3.400,00	7.242,84	10.642,84	3.400,00	7.242,84
SU 22 / 32	Summe Aufwendungen / Auszahlungen operative Gebarung				11.978,07	3.500,00	8.478,07	11.802,19	3.500,00	8.302,19
SA 0 / SA 1	(0) Nettoergebnis (21 - 22) / (1) Geldfluss operative Gebarung (31 - 32)				-11.978,07	-3.500,00	-8.478,07	-11.802,19	-3.500,00	-8.302,19
SU 23	Summe Haushaltsrücklagen				0,00	0,00	0,00	0,00	0,00	0,00
SA00	Nettoergebnis nach Zuw./Entn. Haushaltsrücklagen (Saldo 0 +/- SU23)				-11.978,07	-3.500,00	-8.478,07			
Investive Gebarung										
SU 33	Summe Einzahlungen investive Gebarung							0,00	0,00	0,00
SU 34	Summe Auszahlungen investive Gebarung							0,00	0,00	0,00
SA2	Saldo (2) Geldfluss aus der Investiven Gebarung (33 - 34)							0,00	0,00	0,00
SA3	Saldo (3) Nettofinanzierungssaldo (Saldo 1 + Saldo 2)							-11.802,19	-3.500,00	-8.302,19
Finanzierungstätigkeit										
SU 35	Summe Einzahlungen aus der Finanzierungstätigkeit							0,00	0,00	0,00
SU 36	Summe Auszahlungen aus der Finanzierungstätigkeit							0,00	0,00	0,00
SA4	Saldo (4) Geldfluss aus der Finanzierungstätigkeit (35 - 36)							0,00	0,00	0,00
SA5	Saldo (5) Geldfluss aus der voranschlagswirksamen Gebarung (Saldo 3 + Saldo 4)							-11.802,19	-3.500,00	-8.302,19
363	Altstadterhaltung und Ortsbildpflege									
363000	Altstadterhaltung und Ortsbildpflege									
Operative Gebarung										
2/363000+829100	Beitrag Pflege Treppelweg Beitrag Donau Schiffstationen GmbH	2116	3116	18		5.000,00	-5.000,00		5.000,00	-5.000,00
SU 21 / 31	Summe Erträge / Einzahlungen operative Gebarung				0,00	5.000,00	-5.000,00	0,00	5.000,00	-5.000,00
1/363000-720200	Personalkostersätze an Bauhof	2225	3225	24	39.023,74	30.300,00	8.723,74	39.023,74	30.300,00	8.723,74
1/363000-726000	Mitgliedsbeiträge Ökokreis ab 2023	2225	3225	24	50,00	100,00	-50,00	50,00	100,00	-50,00
1/363000-728000	Orts- und Stadtbildpflege	2225	3225	24	10.658,44	8.000,00	2.658,44	10.067,90	8.000,00	2.067,90
SU 22 / 32	Summe Aufwendungen / Auszahlungen operative Gebarung				49.732,18	38.400,00	11.332,18	49.141,64	38.400,00	10.741,64
SA 0 / SA 1	(0) Nettoergebnis (21 - 22) / (1) Geldfluss operative Gebarung (31 - 32)				-49.732,18	-33.400,00	-16.332,18	-49.141,64	-33.400,00	-15.741,64
SU 23	Summe Haushaltsrücklagen				0,00	0,00	0,00	0,00	0,00	0,00
SA00	Nettoergebnis nach Zuw./Entn. Haushaltsrücklagen (Saldo 0 +/- SU23)				-49.732,18	-33.400,00	-16.332,18			
Investive Gebarung										
SU 33	Summe Einzahlungen investive Gebarung							0,00	0,00	0,00
SU 34	Summe Auszahlungen investive Gebarung							0,00	0,00	0,00
SA2	Saldo (2) Geldfluss aus der Investiven Gebarung (33 - 34)							0,00	0,00	0,00
SA3	Saldo (3) Nettofinanzierungssaldo (Saldo 1 + Saldo 2)							-49.141,64	-33.400,00	-15.741,64
Finanzierungstätigkeit										
SU 35	Summe Einzahlungen aus der Finanzierungstätigkeit							0,00	0,00	0,00
SU 36	Summe Auszahlungen aus der Finanzierungstätigkeit							0,00	0,00	0,00
SA4	Saldo (4) Geldfluss aus der Finanzierungstätigkeit (35 - 36)							0,00	0,00	0,00

		MVAG			Ergebnisrechnung			Finanzierungsrechnung		
		EH	FH	VCQU	RA 2025	VA 2025	RA - VA	RA 2025	VA 2025	RA - VA
SA5	Saldo (5) Geldfluss aus der voranschlagswirksamen Gebarung (Saldo 3 + Saldo 4)							-49.141,64	-33.400,00	-15.741,64
369	Sonstige Einrichtungen und Maßnahmen									
369000	Sonstige Einrichtungen und Maßnahmen									
	Operative Gebarung									
2/369000+829000	Kostenbeteiligungen (Sonstige Erträge)	2116	3116	18	600,00	600,00		600,00	600,00	
2/369000+829100	Selbstkostenbeiträge (Ausflüge)	2116	3116		720,00		720,00	720,00		720,00
SU 21 / 31	Summe Erträge / Einzahlungen operative Gebarung				1.320,00	600,00	720,00	1.320,00	600,00	720,00
1/369000-728000	Familienfest	2225	3225	24		500,00	-500,00		500,00	-500,00
1/369000-728100	Senioren (FF-Gutscheine, Ausflug, Weihnachtsfeier)	2225	3225	24	5.689,70	3.000,00	2.689,70	4.080,40	3.000,00	1.080,40
1/369000-728200	Muttertag (Blumen, Ausflug)	2225	3225	24	741,00	1.000,00	-259,00	741,00	1.000,00	-259,00
1/369000-728300	Fronleichnam	2225	3225	24	2.108,86	2.000,00	108,86	2.108,86	2.000,00	108,86
1/369000-728400	Sonnenwende	2225	3225	24	134,40	2.500,00	-2.365,60	134,40	2.500,00	-2.365,60
1/369000-728500	Weihnachten (Christbäume)	2225	3225	24	480,00	500,00	-20,00	480,00	500,00	-20,00
1/369000-728600	Jugend	2225	3225			1.500,00	-1.500,00		1.500,00	-1.500,00
SU 22 / 32	Summe Aufwendungen / Auszahlungen operative Gebarung				9.153,96	11.000,00	-1.846,04	7.544,66	11.000,00	-3.455,34
SA 0 / SA 1	(0) Nettoergebnis (21 - 22) / (1) Geldfluss operative Gebarung (31 – 32)				-7.833,96	-10.400,00	2.566,04	-6.224,66	-10.400,00	4.175,34
SU 23	Summe Haushaltsrücklagen				0,00	0,00	0,00	0,00	0,00	0,00
SA00	Nettoergebnis nach Zuw./Entn. Haushaltsrücklagen (Saldo 0 +/- SU23)				-7.833,96	-10.400,00	2.566,04			
	Investive Gebarung									
SU 33	Summe Einzahlungen investive Gebarung							0,00	0,00	0,00
SU 34	Summe Auszahlungen investive Gebarung							0,00	0,00	0,00
SA2	Saldo (2) Geldfluss aus der Investiven Gebarung (33 – 34)							0,00	0,00	0,00
SA3	Saldo (3) Nettofinanzierungssaldo (Saldo 1 + Saldo 2)							-6.224,66	-10.400,00	4.175,34
	Finanzierungstätigkeit									
SU 35	Summe Einzahlungen aus der Finanzierungstätigkeit							0,00	0,00	0,00
SU 36	Summe Auszahlungen aus der Finanzierungstätigkeit							0,00	0,00	0,00
SA4	Saldo (4) Geldfluss aus der Finanzierungstätigkeit (35 – 36)							0,00	0,00	0,00
SA5	Saldo (5) Geldfluss aus der voranschlagswirksamen Gebarung (Saldo 3 + Saldo 4)							-6.224,66	-10.400,00	4.175,34
38	Sonstige Kulturpflege									
381	Maßnahmen der Kulturpflege									
381000	Maßnahmen der Kulturpflege									
	Operative Gebarung									
SU 21 / 31	Summe Erträge / Einzahlungen operative Gebarung				0,00	0,00	0,00	0,00	0,00	0,00

		MVAG MVAG VCQU			Ergebnisrechnung			Finanzierungsrechnung		
		EH	FH		RA 2025	VA 2025	RA - VA	RA 2025	VA 2025	RA - VA
1/381000-728000	Kulturelle Veranstaltungen (AKM)	2225	3225	24	291,90	300,00	-8,10	291,90	300,00	-8,10
SU 22 / 32	Summe Aufwendungen / Auszahlungen operative Gebarung				291,90	300,00	-8,10	291,90	300,00	-8,10
SA 0 / SA 1	(0) Nettoergebnis (21 - 22) / (1) Geldfluss operative Gebarung (31 - 32)				-291,90	-300,00	8,10	-291,90	-300,00	8,10
SU 23	Summe Haushaltsrücklagen				0,00	0,00	0,00	0,00	0,00	0,00
SA00	Nettoergebnis nach Zuw./Entn. Haushaltsrücklagen (Saldo 0 +/- SU23)				-291,90	-300,00	8,10			
Investive Gebarung										
SU 33	Summe Einzahlungen investive Gebarung							0,00	0,00	0,00
SU 34	Summe Auszahlungen investive Gebarung							0,00	0,00	0,00
SA2	Saldo (2) Geldfluss aus der Investiven Gebarung (33 - 34)							0,00	0,00	0,00
SA3	Saldo (3) Nettofinanzierungssaldo (Saldo 1 + Saldo 2)							-291,90	-300,00	8,10
Finanzierungstätigkeit										
SU 35	Summe Einzahlungen aus der Finanzierungstätigkeit							0,00	0,00	0,00
SU 36	Summe Auszahlungen aus der Finanzierungstätigkeit							0,00	0,00	0,00
SA4	Saldo (4) Geldfluss aus der Finanzierungstätigkeit (35 - 36)							0,00	0,00	0,00
SA5	Saldo (5) Geldfluss aus der voranschlagswirksamen Gebarung (Saldo 3 + Saldo 4)							-291,90	-300,00	8,10
381100	Schubertiade									
Operative Gebarung										
2/381100+810000	Konzertkarten	2114	3114	13	16.220,00	13.700,00	2.520,00	15.185,00	13.700,00	1.485,00
2/381100+810100	Sponsoren	2114	3114	13	3.850,00	3.900,00	-50,00	3.850,00	3.900,00	-50,00
SU 21 / 31	Summe Erträge / Einzahlungen operative Gebarung				20.070,00	17.600,00	2.470,00	19.035,00	17.600,00	1.435,00
1/381100-457000	Programme, Flyer	2221	3221	23	1.567,22	1.500,00	67,22	994,33	1.500,00	-505,67
1/381100-630000	Porto	2222	3222	24	869,80	900,00	-30,20	869,80	900,00	-30,20
1/381100-659000	Geldverkehrsspesen	2244	3244	24	125,86	100,00	25,86	125,86	100,00	25,86
1/381100-700100	Miete Instrumente / Klavier	2223	3223	24	2.185,00	2.200,00	-15,00	2.185,00	2.200,00	-15,00
1/381100-700110	Miete Saal	2223	3223	24	2.100,00	2.100,00		2.100,00	2.100,00	
1/381100-723000	Repräsentationsaufwendungen	2225	3225	24	945,52	1.000,00	-54,48	945,52	1.000,00	-54,48
1/381100-728000	Marketing (Fotograf)	2225	3225	24		700,00	-700,00		700,00	-700,00
1/381100-728100	Künstler	2225	3225	24	8.100,00	8.100,00		8.100,00	8.100,00	
SU 22 / 32	Summe Aufwendungen / Auszahlungen operative Gebarung				15.893,40	16.600,00	-706,60	15.320,51	16.600,00	-1.279,49
SA 0 / SA 1	(0) Nettoergebnis (21 - 22) / (1) Geldfluss operative Gebarung (31 - 32)				4.176,60	1.000,00	3.176,60	3.714,49	1.000,00	2.714,49
SU 23	Summe Haushaltsrücklagen				0,00	0,00	0,00	0,00	0,00	0,00
SA00	Nettoergebnis nach Zuw./Entn. Haushaltsrücklagen (Saldo 0 +/- SU23)				4.176,60	1.000,00	3.176,60			
Investive Gebarung										
SU 33	Summe Einzahlungen investive Gebarung							0,00	0,00	0,00
SU 34	Summe Auszahlungen investive Gebarung							0,00	0,00	0,00
SA2	Saldo (2) Geldfluss aus der Investiven Gebarung (33 - 34)							0,00	0,00	0,00
SA3	Saldo (3) Nettofinanzierungssaldo (Saldo 1 + Saldo 2)							3.714,49	1.000,00	2.714,49

	MVAG EH	MVAG FH	VCQU	Ergebnisrechnung			Finanzierungsrechnung		
				RA 2025	VA 2025	RA - VA	RA 2025	VA 2025	RA - VA
Finanzierungstätigkeit									
SU 35							0,00	0,00	0,00
SU 36							0,00	0,00	0,00
SA4							0,00	0,00	0,00
SA5							3.714,49	1.000,00	2.714,49
381300	Wachauer Advent Dürnstein								
Operative Gebarung									
SU 21 / 31				0,00	0,00	0,00	0,00	0,00	0,00
1/381300-728000		2225	3225	1.202,90		1.202,90	1.202,90		1.202,90
SU 22 / 32				1.202,90	0,00	1.202,90	1.202,90	0,00	1.202,90
SA 0 / SA 1				-1.202,90	0,00	-1.202,90	-1.202,90	0,00	-1.202,90
SU 23				0,00	0,00	0,00	0,00	0,00	0,00
SA00				-1.202,90	0,00	-1.202,90			
Investive Gebarung									
SU 33							0,00	0,00	0,00
SU 34							0,00	0,00	0,00
SA2							0,00	0,00	0,00
SA3							-1.202,90	0,00	-1.202,90
Finanzierungstätigkeit									
SU 35							0,00	0,00	0,00
SU 36							0,00	0,00	0,00
SA4							0,00	0,00	0,00
SA5							-1.202,90	0,00	-1.202,90

		MVAG	MVAG	VCQU	Ergebnisrechnung			Finanzierungsrechnung		
		EH	FH		RA 2025	VA 2025	RA - VA	RA 2025	VA 2025	RA - VA
4 Soziale Wohlfahrt und Wohnbauförderung										
41	Allgemeine öffentliche Wohlfahrt									
419	Sonstige Einrichtungen und Maßnahmen									
419000	Sonstige Einrichtungen und Maßnahmen									
Operative Gebarung										
2/419000+861000	Transfers von Ländern, Landesfonds und Landesammern	2121	3121		35.185,15	35.200,00	-14,85	35.185,15	35.200,00	-14,85
SU 21 / 31	Summe Erträge / Einzahlungen operative Gebarung				35.185,15	35.200,00	-14,85	35.185,15	35.200,00	-14,85
1/419000-751100	Sozialhilfeumlage	2231	3231	26	235.957,44	244.000,00	-8.042,56	235.957,44	244.000,00	-8.042,56
SU 22 / 32	Summe Aufwendungen / Auszahlungen operative Gebarung				235.957,44	244.000,00	-8.042,56	235.957,44	244.000,00	-8.042,56
SA 0 / SA 1	(0) Nettoergebnis (21 - 22) / (1) Geldfluss operative Gebarung (31 - 32)				-200.772,29	-208.800,00	8.027,71	-200.772,29	-208.800,00	8.027,71
SU 23	Summe Haushaltsrücklagen				0,00	0,00	0,00	0,00	0,00	0,00
SA00	Nettoergebnis nach Zuw./Entn. Haushaltsrücklagen (Saldo 0 +/- SU23)				-200.772,29	-208.800,00	8.027,71			
Investive Gebarung										
SU 33	Summe Einzahlungen investive Gebarung							0,00	0,00	0,00
SU 34	Summe Auszahlungen investive Gebarung							0,00	0,00	0,00
SA2	Saldo (2) Geldfluss aus der Investiven Gebarung (33 - 34)							0,00	0,00	0,00
SA3	Saldo (3) Nettofinanzierungssaldo (Saldo 1 + Saldo 2)							-200.772,29	-208.800,00	8.027,71
Finanzierungstätigkeit										
SU 35	Summe Einzahlungen aus der Finanzierungstätigkeit							0,00	0,00	0,00
SU 36	Summe Auszahlungen aus der Finanzierungstätigkeit							0,00	0,00	0,00
SA4	Saldo (4) Geldfluss aus der Finanzierungstätigkeit (35 - 36)							0,00	0,00	0,00
SA5	Saldo (5) Geldfluss aus der voranschlagswirksamen Gebarung (Saldo 3 + Saldo 4)							-200.772,29	-208.800,00	8.027,71
42	Freie Wohlfahrt									
429	Sonstige Einrichtungen und Maßnahmen									
429000	Sonstige Einrichtungen und Maßnahmen									
Operative Gebarung										
SU 21 / 31	Summe Erträge / Einzahlungen operative Gebarung				0,00	0,00	0,00	0,00	0,00	0,00
1/429000-768000	Freie Wohlfahrt für Bedürftige (Pfingstsammlung)	2234	3234	27	100,00	100,00		100,00	100,00	
SU 22 / 32	Summe Aufwendungen / Auszahlungen operative Gebarung				100,00	100,00	0,00	100,00	100,00	0,00
SA 0 / SA 1	(0) Nettoergebnis (21 - 22) / (1) Geldfluss operative Gebarung (31 - 32)				-100,00	-100,00	0,00	-100,00	-100,00	0,00
SU 23	Summe Haushaltsrücklagen				0,00	0,00	0,00	0,00	0,00	0,00
SA00	Nettoergebnis nach Zuw./Entn. Haushaltsrücklagen (Saldo 0 +/- SU23)				-100,00	-100,00	0,00			

	MVAG	MVAG	VCQU	Ergebnisrechnung			Finanzierungsrechnung			
				EH	FH		RA 2025	VA 2025	RA - VA	RA 2025
Investive Gebarung										
SU 33								0,00	0,00	0,00
SU 34								0,00	0,00	0,00
SA2								0,00	0,00	0,00
SA3								-100,00	-100,00	0,00
Finanzierungstätigkeit										
SU 35								0,00	0,00	0,00
SU 36								0,00	0,00	0,00
SA4								0,00	0,00	0,00
SA5								-100,00	-100,00	0,00
43 Jugendwohlfahrt										
439 Sonstige Einrichtungen und Maßnahmen										
439000 Sonstige Einrichtungen und Maßnahmen										
Operative Gebarung										
SU 21 / 31								0,00	0,00	0,00
1/439000-621000	Jugend Taxi Gutscheine	2222	3222	24				100,00	-100,00	100,00
1/439000-751000	Jugendwohlfahrtsumlage	2231	3231	26	44.742,44	46.000,00	-1.257,56	44.742,44	46.000,00	-1.257,56
1/439000-768000	Kinderbetreuung - KidsCare u. Caritas Tagesmütter	2234	3234	27	840,00	1.000,00	-160,00	780,00	1.000,00	-220,00
1/439000-768100	Babygeld	2234	3234	27	800,00	600,00	200,00	800,00	600,00	200,00
SU 22 / 32	Summe Aufwendungen / Auszahlungen operative Gebarung				46.382,44	47.700,00	-1.317,56	46.322,44	47.700,00	-1.377,56
SA 0 / SA 1	(0) Nettoergebnis (21 - 22) / (1) Geldfluss operative Gebarung (31 - 32)				-46.382,44	-47.700,00	1.317,56	-46.322,44	-47.700,00	1.377,56
SU 23	Summe Haushaltsrücklagen				0,00	0,00	0,00	0,00	0,00	0,00
SA00	Nettoergebnis nach Zuw./Entn. Haushaltsrücklagen (Saldo 0 +/- SU23)				-46.382,44	-47.700,00	1.317,56			
Investive Gebarung										
SU 33	Summe Einzahlungen investive Gebarung							0,00	0,00	0,00
SU 34	Summe Auszahlungen investive Gebarung							0,00	0,00	0,00
SA2	Saldo (2) Geldfluss aus der Investiven Gebarung (33 - 34)							0,00	0,00	0,00
SA3	Saldo (3) Nettofinanzierungssaldo (Saldo 1 + Saldo 2)							-46.322,44	-47.700,00	1.377,56
Finanzierungstätigkeit										
SU 35	Summe Einzahlungen aus der Finanzierungstätigkeit							0,00	0,00	0,00
SU 36	Summe Auszahlungen aus der Finanzierungstätigkeit							0,00	0,00	0,00
SA4	Saldo (4) Geldfluss aus der Finanzierungstätigkeit (35 - 36)							0,00	0,00	0,00
SA5	Saldo (5) Geldfluss aus der voranschlagswirksamen Gebarung (Saldo 3 + Saldo 4)							-46.322,44	-47.700,00	1.377,56

		MVAG	MVAG	VCQU	Ergebnisrechnung			Finanzierungsrechnung		
		EH	FH		RA 2025	VA 2025	RA - VA	RA 2025	VA 2025	RA - VA
5 Gesundheit										
51	Gesundheitsdienst									
510	Medizinische Bereichsversorgung									
510000	Medizinische Bereichsversorgung									
Operative Gebarung										
2/510000+816000	Rückersatz Totenbeschau	2114	3114	13	542,00	500,00	42,00	542,00	500,00	42,00
SU 21 / 31	Summe Erträge / Einzahlungen operative Gebarung				542,00	500,00	42,00	542,00	500,00	42,00
1/510000-564000	Totenbeschaugebühren (Besondere Gebühren)	2211	3211	20	221,00	400,00	-179,00	371,42	400,00	-28,58
1/510000-700000	Miete für Gemeindefacharzt	2223	3223	24	3.000,00	3.000,00		3.000,00	3.000,00	
1/510000-751000	Beitrag an Pensionsverband	2231	3231	26	3.588,24	3.600,00	-11,76	3.588,24	3.600,00	-11,76
SU 22 / 32	Summe Aufwendungen / Auszahlungen operative Gebarung				6.809,24	7.000,00	-190,76	6.959,66	7.000,00	-40,34
SA 0 / SA 1	(0) Nettoergebnis (21 - 22) / (1) Geldfluss operative Gebarung (31 - 32)				-6.267,24	-6.500,00	232,76	-6.417,66	-6.500,00	82,34
SU 23	Summe Haushaltsrücklagen				0,00	0,00	0,00	0,00	0,00	0,00
SA00	Nettoergebnis nach Zuw./Entn. Haushaltsrücklagen (Saldo 0 +/- SU23)				-6.267,24	-6.500,00	232,76			
Investive Gebarung										
SU 33	Summe Einzahlungen investive Gebarung							0,00	0,00	0,00
SU 34	Summe Auszahlungen investive Gebarung							0,00	0,00	0,00
SA2	Saldo (2) Geldfluss aus der Investiven Gebarung (33 - 34)							0,00	0,00	0,00
SA3	Saldo (3) Nettofinanzierungssaldo (Saldo 1 + Saldo 2)							-6.417,66	-6.500,00	82,34
Finanzierungstätigkeit										
SU 35	Summe Einzahlungen aus der Finanzierungstätigkeit							0,00	0,00	0,00
SU 36	Summe Auszahlungen aus der Finanzierungstätigkeit							0,00	0,00	0,00
SA4	Saldo (4) Geldfluss aus der Finanzierungstätigkeit (35 - 36)							0,00	0,00	0,00
SA5	Saldo (5) Geldfluss aus der voranschlagswirksamen Gebarung (Saldo 3 + Saldo 4)							-6.417,66	-6.500,00	82,34
512	Sonstige medizinische Beratung und Betreuung									
512000	Sonstige medizinische Beratung und Betreuung									
Operative Gebarung										
SU 21 / 31	Summe Erträge / Einzahlungen operative Gebarung				0,00	0,00	0,00	0,00	0,00	0,00
1/512000-729000	Impfungen	2225	3225	24		100,00	-100,00		100,00	-100,00
SU 22 / 32	Summe Aufwendungen / Auszahlungen operative Gebarung				0,00	100,00	-100,00	0,00	100,00	-100,00
SA 0 / SA 1	(0) Nettoergebnis (21 - 22) / (1) Geldfluss operative Gebarung (31 - 32)				0,00	-100,00	100,00	0,00	-100,00	100,00
SU 23	Summe Haushaltsrücklagen				0,00	0,00	0,00	0,00	0,00	0,00
SA00	Nettoergebnis nach Zuw./Entn. Haushaltsrücklagen (Saldo 0 +/- SU23)				0,00	-100,00	100,00			

		MVAG			Ergebnisrechnung			Finanzierungsrechnung		
		EH	FH	VCQU	RA 2025	VA 2025	RA - VA	RA 2025	VA 2025	RA - VA
Investive Gebarung										
SU 33	Summe Einzahlungen investive Gebarung							0,00	0,00	0,00
SU 34	Summe Auszahlungen investive Gebarung							0,00	0,00	0,00
SA2	Saldo (2) Geldfluss aus der Investiven Gebarung (33 – 34)							0,00	0,00	0,00
SA3	Saldo (3) Nettofinanzierungssaldo (Saldo 1 + Saldo 2)							0,00	-100,00	100,00
Finanzierungstätigkeit										
SU 35	Summe Einzahlungen aus der Finanzierungstätigkeit							0,00	0,00	0,00
SU 36	Summe Auszahlungen aus der Finanzierungstätigkeit							0,00	0,00	0,00
SA4	Saldo (4) Geldfluss aus der Finanzierungstätigkeit (35 – 36)							0,00	0,00	0,00
SA5	Saldo (5) Geldfluss aus der voranschlagswirksamen Gebarung (Saldo 3 + Saldo 4)							0,00	-100,00	100,00
512100	Gesunde Gemeinde									
Operative Gebarung										
2/512100+810000	Kursbeiträge	2114	3114	13	2.520,00	2.000,00	520,00	2.520,00	2.000,00	520,00
2/512100+829000	Einnahmen freiwillige Spende	2116	3116	18	143,00	500,00	-357,00	143,00	500,00	-357,00
2/512100+861000	Förderung Nö.Land	2121	3121	15	840,00	1.200,00	-360,00	840,00	1.200,00	-360,00
SU 21 / 31	Summe Erträge / Einzahlungen operative Gebarung				3.503,00	3.700,00	-197,00	3.503,00	3.700,00	-197,00
1/512100-456000	Schreib-, Zeichen- und sonstige Büromittel	2221	3221			100,00	-100,00		100,00	-100,00
1/512100-659000	Geldverkehrs- und Bankspesen	2244	3244	24	97,03	100,00	-2,97	97,03	100,00	-2,97
1/512100-700100	Mieten	2223	3223	24		100,00	-100,00		100,00	-100,00
1/512100-723000	Repräsentationsaufwendungen	2225	3225	24		100,00	-100,00		100,00	-100,00
1/512100-728000	Honorare	2225	3225	24	3.210,00	5.000,00	-1.790,00	3.210,00	5.000,00	-1.790,00
SU 22 / 32	Summe Aufwendungen / Auszahlungen operative Gebarung				3.307,03	5.400,00	-2.092,97	3.307,03	5.400,00	-2.092,97
SA 0 / SA 1	(0) Nettoergebnis (21 - 22) / (1) Geldfluss operative Gebarung (31 – 32)				195,97	-1.700,00	1.895,97	195,97	-1.700,00	1.895,97
SU 23	Summe Haushaltsrücklagen				0,00	0,00	0,00	0,00	0,00	0,00
SA00	Nettoergebnis nach Zuw./Entn. Haushaltsrücklagen (Saldo 0 +/- SU23)				195,97	-1.700,00	1.895,97			
Investive Gebarung										
SU 33	Summe Einzahlungen investive Gebarung							0,00	0,00	0,00
SU 34	Summe Auszahlungen investive Gebarung							0,00	0,00	0,00
SA2	Saldo (2) Geldfluss aus der Investiven Gebarung (33 – 34)							0,00	0,00	0,00
SA3	Saldo (3) Nettofinanzierungssaldo (Saldo 1 + Saldo 2)							195,97	-1.700,00	1.895,97
Finanzierungstätigkeit										
SU 35	Summe Einzahlungen aus der Finanzierungstätigkeit							0,00	0,00	0,00
SU 36	Summe Auszahlungen aus der Finanzierungstätigkeit							0,00	0,00	0,00
SA4	Saldo (4) Geldfluss aus der Finanzierungstätigkeit (35 – 36)							0,00	0,00	0,00
SA5	Saldo (5) Geldfluss aus der voranschlagswirksamen Gebarung (Saldo 3 + Saldo 4)							195,97	-1.700,00	1.895,97

	MVAG	MVAG	VCQU	Ergebnisrechnung			Finanzierungsrechnung				
				EH	FH		RA 2025	VA 2025	RA - VA	RA 2025	VA 2025
516											
516000											
Operative Gebarung											
SU 21 / 31											
1/516000-728000	Schulgesundheitsdienst	2225	3225	24	443,20	500,00	-56,80	443,20	500,00	-56,80	
SU 22 / 32	Summe Aufwendungen / Auszahlungen operative Gebarung				443,20	500,00	-56,80	443,20	500,00	-56,80	
SA 0 / SA 1	(0) Nettoergebnis (21 - 22) / (1) Geldfluss operative Gebarung (31 - 32)				-443,20	-500,00	56,80	-443,20	-500,00	56,80	
SU 23	Summe Haushaltsrücklagen				0,00	0,00	0,00	0,00	0,00	0,00	
SA00	Nettoergebnis nach Zuw./Entn. Haushaltsrücklagen (Saldo 0 +/- SU23)				-443,20	-500,00	56,80				
Investive Gebarung											
SU 33	Summe Einzahlungen investive Gebarung							0,00	0,00	0,00	
SU 34	Summe Auszahlungen investive Gebarung							0,00	0,00	0,00	
SA2	Saldo (2) Geldfluss aus der Investiven Gebarung (33 - 34)							0,00	0,00	0,00	
SA3	Saldo (3) Nettofinanzierungssaldo (Saldo 1 + Saldo 2)							-443,20	-500,00	56,80	
Finanzierungstätigkeit											
SU 35	Summe Einzahlungen aus der Finanzierungstätigkeit							0,00	0,00	0,00	
SU 36	Summe Auszahlungen aus der Finanzierungstätigkeit							0,00	0,00	0,00	
SA4	Saldo (4) Geldfluss aus der Finanzierungstätigkeit (35 - 36)							0,00	0,00	0,00	
SA5	Saldo (5) Geldfluss aus der voranschlagswirksamen Gebarung (Saldo 3 + Saldo 4)							-443,20	-500,00	56,80	
52	Umweltschutz										
529	Sonstige Einrichtungen und Maßnahmen										
529000	Sonstige Einrichtungen und Maßnahmen										
Operative Gebarung											
SU 21 / 31	Summe Erträge / Einzahlungen operative Gebarung				0,00	0,00	0,00	0,00	0,00	0,00	
1/529000-728000	Schädlingsbekämpfung (Gemeindeverband)	2225	3225		1.188,00	1.200,00	-12,00	2.376,00	1.200,00	1.176,00	
SU 22 / 32	Summe Aufwendungen / Auszahlungen operative Gebarung				1.188,00	1.200,00	-12,00	2.376,00	1.200,00	1.176,00	
SA 0 / SA 1	(0) Nettoergebnis (21 - 22) / (1) Geldfluss operative Gebarung (31 - 32)				-1.188,00	-1.200,00	12,00	-2.376,00	-1.200,00	-1.176,00	
SU 23	Summe Haushaltsrücklagen				0,00	0,00	0,00	0,00	0,00	0,00	
SA00	Nettoergebnis nach Zuw./Entn. Haushaltsrücklagen (Saldo 0 +/- SU23)				-1.188,00	-1.200,00	12,00				
Investive Gebarung											
SU 33	Summe Einzahlungen investive Gebarung							0,00	0,00	0,00	
SU 34	Summe Auszahlungen investive Gebarung							0,00	0,00	0,00	
SA2	Saldo (2) Geldfluss aus der Investiven Gebarung (33 - 34)							0,00	0,00	0,00	
SA3	Saldo (3) Nettofinanzierungssaldo (Saldo 1 + Saldo 2)							-2.376,00	-1.200,00	-1.176,00	

		MVAG	MVAG	VCQU	Ergebnisrechnung			Finanzierungsrechnung		
		EH	FH		RA 2025	VA 2025	RA - VA	RA 2025	VA 2025	RA - VA
Finanzierungstätigkeit										
SU 35	Summe Einzahlungen aus der Finanzierungstätigkeit							0,00	0,00	0,00
SU 36	Summe Auszahlungen aus der Finanzierungstätigkeit							0,00	0,00	0,00
SA4	Saldo (4) Geldfluss aus der Finanzierungstätigkeit (35 – 36)							0,00	0,00	0,00
SA5	Saldo (5) Geldfluss aus der voranschlagswirksamen Gebarung (Saldo 3 + Saldo 4)							-2.376,00	-1.200,00	-1.176,00
56 Krankenanstalten anderer Rechtsträger										
562 Sprengelbeiträge										
562000 Sprengelbeiträge										
Operative Gebarung										
2/562000+861000	NÖ Gemeinde-Unterstützungsgesetz 2025 (NÖ GUG 2025)	2121	3121		3.635,28		3.635,28	3.635,28		3.635,28
SU 21 / 31	Summe Erträge / Einzahlungen operative Gebarung				3.635,28	0,00	3.635,28	3.635,28	0,00	3.635,28
1/562000-752000	Sprengelbeitrag NÖKAS (Zweckaufwand)	2231	3231	26	314.513,45	319.000,00	-4.486,55	314.513,45	319.000,00	-4.486,55
SU 22 / 32	Summe Aufwendungen / Auszahlungen operative Gebarung				314.513,45	319.000,00	-4.486,55	314.513,45	319.000,00	-4.486,55
SA 0 / SA 1	(0) Nettoergebnis (21 - 22) / (1) Geldfluss operative Gebarung (31 – 32)				-310.878,17	-319.000,00	8.121,83	-310.878,17	-319.000,00	8.121,83
SU 23	Summe Haushaltsrücklagen				0,00	0,00	0,00	0,00	0,00	0,00
SA00	Nettoergebnis nach Zuw./Entn. Haushaltsrücklagen (Saldo 0 +/- SU23)				-310.878,17	-319.000,00	8.121,83			
Investive Gebarung										
SU 33	Summe Einzahlungen investive Gebarung							0,00	0,00	0,00
SU 34	Summe Auszahlungen investive Gebarung							0,00	0,00	0,00
SA2	Saldo (2) Geldfluss aus der Investiven Gebarung (33 – 34)							0,00	0,00	0,00
SA3	Saldo (3) Nettofinanzierungssaldo (Saldo 1 + Saldo 2)							-310.878,17	-319.000,00	8.121,83
Finanzierungstätigkeit										
SU 35	Summe Einzahlungen aus der Finanzierungstätigkeit							0,00	0,00	0,00
SU 36	Summe Auszahlungen aus der Finanzierungstätigkeit							0,00	0,00	0,00
SA4	Saldo (4) Geldfluss aus der Finanzierungstätigkeit (35 – 36)							0,00	0,00	0,00
SA5	Saldo (5) Geldfluss aus der voranschlagswirksamen Gebarung (Saldo 3 + Saldo 4)							-310.878,17	-319.000,00	8.121,83
562100 NÖKAS-Verwaltungsaufwand										
Operative Gebarung										
SU 21 / 31	Summe Erträge / Einzahlungen operative Gebarung				0,00	0,00	0,00	0,00	0,00	0,00
1/562100-752000	Verwaltungsaufwand	2231	3231	26	11,85	100,00	-88,15	11,85	100,00	-88,15
SU 22 / 32	Summe Aufwendungen / Auszahlungen operative Gebarung				11,85	100,00	-88,15	11,85	100,00	-88,15
SA 0 / SA 1	(0) Nettoergebnis (21 - 22) / (1) Geldfluss operative Gebarung (31 – 32)				-11,85	-100,00	88,15	-11,85	-100,00	88,15
SU 23	Summe Haushaltsrücklagen				0,00	0,00	0,00	0,00	0,00	0,00

	MVAG	MVAG	VCQU	Ergebnisrechnung			Finanzierungsrechnung				
				EH	FH	RA 2025	VA 2025	RA - VA	RA 2025	VA 2025	RA - VA
SA00											
	Nettoergebnis nach Zuw./Entn. Haushaltsrücklagen (Saldo 0 +/- SU23)					-11,85	-100,00	88,15			
Investive Gebarung											
SU 33									0,00	0,00	0,00
	Summe Einzahlungen investive Gebarung								0,00	0,00	0,00
SU 34									0,00	0,00	0,00
	Summe Auszahlungen investive Gebarung								0,00	0,00	0,00
SA2									0,00	0,00	0,00
	Saldo (2) Geldfluss aus der Investiven Gebarung (33 – 34)								0,00	0,00	0,00
SA3									-11,85	-100,00	88,15
	Saldo (3) Nettofinanzierungssaldo (Saldo 1 + Saldo 2)								-11,85	-100,00	88,15
Finanzierungstätigkeit											
SU 35									0,00	0,00	0,00
	Summe Einzahlungen aus der Finanzierungstätigkeit								0,00	0,00	0,00
SU 36									0,00	0,00	0,00
	Summe Auszahlungen aus der Finanzierungstätigkeit								0,00	0,00	0,00
SA4									0,00	0,00	0,00
	Saldo (4) Geldfluss aus der Finanzierungstätigkeit (35 – 36)								0,00	0,00	0,00
SA5									-11,85	-100,00	88,15
	Saldo (5) Geldfluss aus der voranschlagswirksamen Gebarung (Saldo 3 + Saldo 4)								-11,85	-100,00	88,15

		MVAG	MVAG	VCQU	Ergebnisrechnung			Finanzierungsrechnung		
		EH	FH		RA 2025	VA 2025	RA - VA	RA 2025	VA 2025	RA - VA
6 Straßen- und Wasserbau, Verkehr										
61	Straßenbau									
612	Gemeindestraßen									
612000	Gemeindestraßen									
Operative Gebarung										
2/612000+808000	Erlös aus Verkauf von Druckwerken Parkkarten	2116	3116	16	17.679,90	22.000,00	-4.320,10	17.679,90	22.000,00	-4.320,10
2/612000+813000	Erträge aus der Auflösung von Investitionszuschüssen (Kapitaltransfers)	2127			16.979,59	17.000,00	-20,41			
2/612000+852100	Vermietung Parkplätze P5	2113	3113	12	6.708,37	8.200,00	-1.491,63	6.708,37	8.200,00	-1.491,63
6/612000+871000	Beihilfen aus Bedarfszuweisungen	2121	3121	1 33	100.000,00	130.000,00	-30.000,00	100.000,00	130.000,00	-30.000,00
6/612000+899000	Entnahmen aus Verrechnungsrücklagen zwischen operativer Gebarung und Projekten	2116		1		6.600,00	-6.600,00			
SU 21 / 31	Summe Erträge / Einzahlungen operative Gebarung				141.367,86	183.800,00	-42.432,14	124.388,27	160.200,00	-35.811,73
1/612000-457000	Druckwerke	2221	3221	23	2.467,92	4.000,00	-1.532,08	2.467,92	4.000,00	-1.532,08
1/612000-611000	Instandhaltung von allgemeiner Straßenbauten	2224	3224	24	21.269,83	40.000,00	-18.730,17	9.195,25	40.000,00	-30.804,75
1/612000-611100	Instandhaltung WC P1	2224	3224	24		500,00	-500,00		500,00	-500,00
1/612000-616000	Instandhaltung (Parkautomaten)	2224	3224	24	188,96	500,00	-311,04	188,96	500,00	-311,04
1/612000-650000	Zinsen 100000/ 20295 und 20296	2241	3241	25	20.456,00	22.400,00	-1.944,00	20.456,00	22.400,00	-1.944,00
1/612000-670000	Versicherung Schrankenanlage	2222	3222	24	4.682,29	5.100,00	-417,71	4.682,29	5.100,00	-417,71
1/612000-680000	Planmäßige Abschreibung	2226			118.683,99	119.600,00	-916,01			
1/612000-720200	Personalkostersätze an Bauhof	2225	3225	24	17.738,06	13.500,00	4.238,06	17.738,06	13.500,00	4.238,06
1/612000-722000	Rückerstattung Parkticket	2225	3225	24	362,00	300,00	62,00	362,00	300,00	62,00
1/612000-728000	Entgelte für sonstige Leistungen (GeolInfo EVN)	2225	3225		389,08	200,00	189,08	291,81	200,00	91,81
1/612000-728010	Wartungsgebühr Service Local IUN DC Parkplatz P1	2225	3225	24	1.281,60	2.000,00	-718,40	1.861,20	2.000,00	-138,80
1/612000-728100	Entgelte für Überwachungsfirma	2225	3225	24	39.707,44	72.500,00	-32.792,56	36.301,66	72.500,00	-36.198,34
SU 22 / 32	Summe Aufwendungen / Auszahlungen operative Gebarung				227.227,17	280.600,00	-53.372,83	93.545,15	161.000,00	-67.454,85
SA 0 / SA 1	(0) Nettoergebnis (21 - 22) / (1) Geldfluss operative Gebarung (31 - 32)				-85.859,31	-96.800,00	10.940,69	30.843,12	-800,00	31.643,12
SU 23	Summe Haushaltsrücklagen				0,00	0,00	0,00	0,00	0,00	0,00
SA00	Nettoergebnis nach Zuw./Entn. Haushaltsrücklagen (Saldo 0 +/- SU23)				-85.859,31	-96.800,00	10.940,69			
Investive Gebarung										
SU 33	Summe Einzahlungen investive Gebarung							0,00	0,00	0,00
5/612000-002000	Siedlungserweiterung UL (BA08, BA16, DPDC, Wielandl)		3412	1 40				3.016,00		3.016,00
5/612000-002300	Straßenbauten - Rothenhof BA13 BT03		3412	1 40					277.200,00	-277.200,00

		MVAG		VCQU	Ergebnisrechnung			Finanzierungsrechnung		
		EH	FH		RA 2025	VA 2025	RA - VA	RA 2025	VA 2025	RA - VA
5/612000-002400	Straßenbauten		3412	1					50.000,00	-50.000,00
1/612000-005000	Anlagen zu Straßenbauten (Parkraumbewirtschaftung Wachaugemeinden)		3412	40				18,00		18,00
1/612000-050000	Sonderanlagen		3412	2 40				114,91	100,00	14,91
SU 34	Summe Auszahlungen investive Gebarung							3.148,91	327.300,00	-324.151,09
SA2	Saldo (2) Geldfluss aus der Investiven Gebarung (33 – 34)							-3.148,91	-327.300,00	324.151,09
SA3	Saldo (3) Nettofinanzierungssaldo (Saldo 1 + Saldo 2)							27.694,21	-328.100,00	355.794,21
Finanzierungstätigkeit										
SU 35	Summe Einzahlungen aus der Finanzierungstätigkeit							0,00	0,00	0,00
5/612000-346000	Vorzeitige Darlehenstilgung (mit Förderung ECO Plus)		3614	1 65				350.000,00	350.000,00	
1/612000-346000	Tilgung 100000/ 20295 und 20296		3614	65				27.586,22	377.600,00	-350.013,78
SU 36	Summe Auszahlungen aus der Finanzierungstätigkeit							377.586,22	727.600,00	-350.013,78
SA4	Saldo (4) Geldfluss aus der Finanzierungstätigkeit (35 – 36)							-377.586,22	-727.600,00	350.013,78
SA5	Saldo (5) Geldfluss aus der voranschlagswirksamen Gebarung (Saldo 3 + Saldo 4)							-349.892,01	-1.055.700,00	705.807,99
612001	Schildbachstraße (Weißenkirchen)									
Operative Gebarung										
SU 21 / 31	Summe Erträge / Einzahlungen operative Gebarung				0,00	0,00	0,00	0,00	0,00	0,00
1/612001-752000	Transfers an Gemeinden, Gemeindeverbände (ohne marktbestimmte Tätigkeit) und Gemeindefonds	2231	3231			11.400,00	-11.400,00		11.400,00	-11.400,00
SU 22 / 32	Summe Aufwendungen / Auszahlungen operative Gebarung				0,00	11.400,00	-11.400,00	0,00	11.400,00	-11.400,00
SA 0 / SA 1	(0) Nettoergebnis (21 - 22) / (1) Geldfluss operative Gebarung (31 – 32)				0,00	-11.400,00	11.400,00	0,00	-11.400,00	11.400,00
SU 23	Summe Haushaltsrücklagen				0,00	0,00	0,00	0,00	0,00	0,00
SA00	Nettoergebnis nach Zuw./Entn. Haushaltsrücklagen (Saldo 0 +/- SU23)				0,00	-11.400,00	11.400,00			
Investive Gebarung										
SU 33	Summe Einzahlungen investive Gebarung							0,00	0,00	0,00
SU 34	Summe Auszahlungen investive Gebarung							0,00	0,00	0,00
SA2	Saldo (2) Geldfluss aus der Investiven Gebarung (33 – 34)							0,00	0,00	0,00
SA3	Saldo (3) Nettofinanzierungssaldo (Saldo 1 + Saldo 2)							0,00	-11.400,00	11.400,00
Finanzierungstätigkeit										
SU 35	Summe Einzahlungen aus der Finanzierungstätigkeit							0,00	0,00	0,00
SU 36	Summe Auszahlungen aus der Finanzierungstätigkeit							0,00	0,00	0,00
SA4	Saldo (4) Geldfluss aus der Finanzierungstätigkeit (35 – 36)							0,00	0,00	0,00
SA5	Saldo (5) Geldfluss aus der voranschlagswirksamen Gebarung (Saldo 3 + Saldo 4)							0,00	-11.400,00	11.400,00

	MVAG	MVAG	VCQU	Ergebnisrechnung			Finanzierungsrechnung				
				EH	FH		RA 2025	VA 2025	RA - VA	RA 2025	VA 2025
612010	Handyparken Straße										
Operative Gebarung											
SU 21 / 31	Summe Erträge / Einzahlungen operative Gebarung						0,00	0,00	0,00	0,00	0,00
1/612010-631000	Telefon	2222	3222	24	1.893,63	1.500,00	393,63	1.881,88	1.500,00	381,88	
SU 22 / 32	Summe Aufwendungen / Auszahlungen operative Gebarung				1.893,63	1.500,00	393,63	1.881,88	1.500,00	381,88	
SA 0 / SA 1	(0) Nettoergebnis (21 - 22) / (1) Geldfluss operative Gebarung (31 - 32)				-1.893,63	-1.500,00	-393,63	-1.881,88	-1.500,00	-381,88	
SU 23	Summe Haushaltsrücklagen				0,00	0,00	0,00	0,00	0,00	0,00	
SA00	Nettoergebnis nach Zuw./Entn. Haushaltsrücklagen (Saldo 0 +/- SU23)				-1.893,63	-1.500,00	-393,63				
Investive Gebarung											
SU 33	Summe Einzahlungen investive Gebarung							0,00	0,00	0,00	
SU 34	Summe Auszahlungen investive Gebarung							0,00	0,00	0,00	
SA2	Saldo (2) Geldfluss aus der Investiven Gebarung (33 - 34)							0,00	0,00	0,00	
SA3	Saldo (3) Nettofinanzierungssaldo (Saldo 1 + Saldo 2)							-1.881,88	-1.500,00	-381,88	
Finanzierungstätigkeit											
SU 35	Summe Einzahlungen aus der Finanzierungstätigkeit							0,00	0,00	0,00	
SU 36	Summe Auszahlungen aus der Finanzierungstätigkeit							0,00	0,00	0,00	
SA4	Saldo (4) Geldfluss aus der Finanzierungstätigkeit (35 - 36)							0,00	0,00	0,00	
SA5	Saldo (5) Geldfluss aus der voranschlagswirksamen Gebarung (Saldo 3 + Saldo 4)							-1.881,88	-1.500,00	-381,88	
612020	Parkautomaten										
Operative Gebarung											
SU 21 / 31	Summe Erträge / Einzahlungen operative Gebarung						0,00	0,00	0,00	0,00	0,00
1/612020-720200	Personalkostersätze an Bauhof	2225	3225	24	17.738,06	13.500,00	4.238,06	17.738,06	13.500,00	4.238,06	
SU 22 / 32	Summe Aufwendungen / Auszahlungen operative Gebarung				17.738,06	13.500,00	4.238,06	17.738,06	13.500,00	4.238,06	
SA 0 / SA 1	(0) Nettoergebnis (21 - 22) / (1) Geldfluss operative Gebarung (31 - 32)				-17.738,06	-13.500,00	-4.238,06	-17.738,06	-13.500,00	-4.238,06	
SU 23	Summe Haushaltsrücklagen				0,00	0,00	0,00	0,00	0,00	0,00	
SA00	Nettoergebnis nach Zuw./Entn. Haushaltsrücklagen (Saldo 0 +/- SU23)				-17.738,06	-13.500,00	-4.238,06				
Investive Gebarung											
SU 33	Summe Einzahlungen investive Gebarung							0,00	0,00	0,00	
SU 34	Summe Auszahlungen investive Gebarung							0,00	0,00	0,00	
SA2	Saldo (2) Geldfluss aus der Investiven Gebarung (33 - 34)							0,00	0,00	0,00	
SA3	Saldo (3) Nettofinanzierungssaldo (Saldo 1 + Saldo 2)							-17.738,06	-13.500,00	-4.238,06	
Finanzierungstätigkeit											
SU 35	Summe Einzahlungen aus der Finanzierungstätigkeit							0,00	0,00	0,00	
SU 36	Summe Auszahlungen aus der Finanzierungstätigkeit							0,00	0,00	0,00	
SA4	Saldo (4) Geldfluss aus der Finanzierungstätigkeit (35 - 36)							0,00	0,00	0,00	

		MVAG MVAG VCQU			Ergebnisrechnung			Finanzierungsrechnung		
		EH	FH		RA 2025	VA 2025	RA - VA	RA 2025	VA 2025	RA - VA
SA5	Saldo (5) Geldfluss aus der voranschlagswirksamen Gebarung (Saldo 3 + Saldo 4)							-17.738,06	-13.500,00	-4.238,06
612030	Buswartehäuschen									
	Operative Gebarung									
SU 21 / 31	Summe Erträge / Einzahlungen operative Gebarung				0,00	0,00	0,00	0,00	0,00	0,00
1/612030-700100	Pachtzins Via Donau	2223	3223	24	303,57	500,00	-196,43	303,57	500,00	-196,43
SU 22 / 32	Summe Aufwendungen / Auszahlungen operative Gebarung				303,57	500,00	-196,43	303,57	500,00	-196,43
SA 0 / SA 1	(0) Nettoergebnis (21 - 22) / (1) Geldfluss operative Gebarung (31 - 32)				-303,57	-500,00	196,43	-303,57	-500,00	196,43
SU 23	Summe Haushaltsrücklagen				0,00	0,00	0,00	0,00	0,00	0,00
SA00	Nettoergebnis nach Zuw./Entn. Haushaltsrücklagen (Saldo 0 +/- SU23)				-303,57	-500,00	196,43			
	Investive Gebarung									
SU 33	Summe Einzahlungen investive Gebarung							0,00	0,00	0,00
SU 34	Summe Auszahlungen investive Gebarung							0,00	0,00	0,00
SA2	Saldo (2) Geldfluss aus der Investiven Gebarung (33 - 34)							0,00	0,00	0,00
SA3	Saldo (3) Nettofinanzierungssaldo (Saldo 1 + Saldo 2)							-303,57	-500,00	196,43
	Finanzierungstätigkeit									
SU 35	Summe Einzahlungen aus der Finanzierungstätigkeit							0,00	0,00	0,00
SU 36	Summe Auszahlungen aus der Finanzierungstätigkeit							0,00	0,00	0,00
SA4	Saldo (4) Geldfluss aus der Finanzierungstätigkeit (35 - 36)							0,00	0,00	0,00
SA5	Saldo (5) Geldfluss aus der voranschlagswirksamen Gebarung (Saldo 3 + Saldo 4)							-303,57	-500,00	196,43
612040	Pacht Oberloiben Parkplatz									
	Operative Gebarung									
SU 21 / 31	Summe Erträge / Einzahlungen operative Gebarung				0,00	0,00	0,00	0,00	0,00	0,00
1/612040-700100	Pacht	2223	3223	24	16.213,52	16.300,00	-86,48	16.213,52	16.300,00	-86,48
SU 22 / 32	Summe Aufwendungen / Auszahlungen operative Gebarung				16.213,52	16.300,00	-86,48	16.213,52	16.300,00	-86,48
SA 0 / SA 1	(0) Nettoergebnis (21 - 22) / (1) Geldfluss operative Gebarung (31 - 32)				-16.213,52	-16.300,00	86,48	-16.213,52	-16.300,00	86,48
SU 23	Summe Haushaltsrücklagen				0,00	0,00	0,00	0,00	0,00	0,00
SA00	Nettoergebnis nach Zuw./Entn. Haushaltsrücklagen (Saldo 0 +/- SU23)				-16.213,52	-16.300,00	86,48			
	Investive Gebarung									
SU 33	Summe Einzahlungen investive Gebarung							0,00	0,00	0,00
SU 34	Summe Auszahlungen investive Gebarung							0,00	0,00	0,00
SA2	Saldo (2) Geldfluss aus der Investiven Gebarung (33 - 34)							0,00	0,00	0,00
SA3	Saldo (3) Nettofinanzierungssaldo (Saldo 1 + Saldo 2)							-16.213,52	-16.300,00	86,48
	Finanzierungstätigkeit									
SU 35	Summe Einzahlungen aus der Finanzierungstätigkeit							0,00	0,00	0,00
SU 36	Summe Auszahlungen aus der Finanzierungstätigkeit							0,00	0,00	0,00

		MVAG	MVAG	VCQU	Ergebnisrechnung			Finanzierungsrechnung		
		EH	FH		RA 2025	VA 2025	RA - VA	RA 2025	VA 2025	RA - VA
SA4	Saldo (4) Geldfluss aus der Finanzierungstätigkeit (35 – 36)							0,00	0,00	0,00
SA5	Saldo (5) Geldfluss aus der voranschlagswirksamen Gebarung (Saldo 3 + Saldo 4)							-16.213,52	-16.300,00	86,48
612050	E- Ladestationen (Tankstellen)									
Operative Gebarung										
2/612050+816000	Einnahmen Charge point (Strom Abrechnung)	2114	3114	13	7.849,53	8.000,00	-150,47	7.386,24	8.000,00	-613,76
SU 21 / 31	Summe Erträge / Einzahlungen operative Gebarung				7.849,53	8.000,00	-150,47	7.386,24	8.000,00	-613,76
1/612050-600000	Strom	2222	3222	24	4.360,44	4.000,00	360,44	3.114,97	4.000,00	-885,03
1/612050-611000	Instandhaltung E-Ladestation	2224	3224		178,09	2.100,00	-1.921,91	2.027,14	2.100,00	-72,86
1/612050-680000	Planmäßige Abschreibung	2226			945,87		945,87			
1/612050-700000	laufende Kosten E-Ladestationen	2223	3223	24		100,00	-100,00		100,00	-100,00
SU 22 / 32	Summe Aufwendungen / Auszahlungen operative Gebarung				5.484,40	6.200,00	-715,60	5.142,11	6.200,00	-1.057,89
SA 0 / SA 1	(0) Nettoergebnis (21 - 22) / (1) Geldfluss operative Gebarung (31 – 32)				2.365,13	1.800,00	565,13	2.244,13	1.800,00	444,13
SU 23	Summe Haushaltsrücklagen				0,00	0,00	0,00	0,00	0,00	0,00
SA00	Nettoergebnis nach Zuw./Entn. Haushaltsrücklagen (Saldo 0 +/- SU23)				2.365,13	1.800,00	565,13			
Investive Gebarung										
SU 33	Summe Einzahlungen investive Gebarung							0,00	0,00	0,00
SU 34	Summe Auszahlungen investive Gebarung							0,00	0,00	0,00
SA2	Saldo (2) Geldfluss aus der Investiven Gebarung (33 – 34)							0,00	0,00	0,00
SA3	Saldo (3) Nettofinanzierungssaldo (Saldo 1 + Saldo 2)							2.244,13	1.800,00	444,13
Finanzierungstätigkeit										
SU 35	Summe Einzahlungen aus der Finanzierungstätigkeit							0,00	0,00	0,00
SU 36	Summe Auszahlungen aus der Finanzierungstätigkeit							0,00	0,00	0,00
SA4	Saldo (4) Geldfluss aus der Finanzierungstätigkeit (35 – 36)							0,00	0,00	0,00
SA5	Saldo (5) Geldfluss aus der voranschlagswirksamen Gebarung (Saldo 3 + Saldo 4)							2.244,13	1.800,00	444,13
616	Sonstige Straßen und Wege									
616000	Sonstige Straßen und Wege									
Operative Gebarung										
SU 21 / 31	Summe Erträge / Einzahlungen operative Gebarung				0,00	0,00	0,00	0,00	0,00	0,00
1/616000-700000	Anerkennungszins Wanderweg	2223	3223	24	81,75	100,00	-18,25	81,75	100,00	-18,25
SU 22 / 32	Summe Aufwendungen / Auszahlungen operative Gebarung				81,75	100,00	-18,25	81,75	100,00	-18,25
SA 0 / SA 1	(0) Nettoergebnis (21 - 22) / (1) Geldfluss operative Gebarung (31 – 32)				-81,75	-100,00	18,25	-81,75	-100,00	18,25
SU 23	Summe Haushaltsrücklagen				0,00	0,00	0,00	0,00	0,00	0,00
SA00	Nettoergebnis nach Zuw./Entn. Haushaltsrücklagen (Saldo 0 +/- SU23)				-81,75	-100,00	18,25			
Investive Gebarung										
SU 33	Summe Einzahlungen investive Gebarung							0,00	0,00	0,00

	MVAG	MVAG	VCQU	Ergebnisrechnung			Finanzierungsrechnung			
				EH	FH	RA 2025	VA 2025	RA - VA	RA 2025	VA 2025
SU 34								0,00	0,00	0,00
SA2								0,00	0,00	0,00
SA3								-81,75	-100,00	18,25
Finanzierungstätigkeit										
SU 35								0,00	0,00	0,00
SU 36								0,00	0,00	0,00
SA4								0,00	0,00	0,00
SA5								-81,75	-100,00	18,25
63 Schutzwasserbau										
634 Lawinenschutzbauten										
634000 Felssturzsisicherung										
Operative Gebarung										
SU 21 / 31								0,00	0,00	0,00
5/634000-799000								10.010,50	14.900,00	-4.889,50
SU 22 / 32								10.010,50	14.900,00	-4.889,50
SA 0 / SA 1								-10.010,50	-14.900,00	4.889,50
SU 23								0,00	0,00	0,00
SA00								-10.010,50	-14.900,00	4.889,50
Investive Gebarung										
6/634000+307000									-4.912,50	-4.912,50
SU 33								-4.912,50	0,00	-4.912,50
SU 34								0,00	0,00	0,00
SA2								-4.912,50	0,00	-4.912,50
SA3								-4.912,50	0,00	-4.912,50
Finanzierungstätigkeit										
SU 35								0,00	0,00	0,00
SU 36								0,00	0,00	0,00
SA4								0,00	0,00	0,00
SA5								-4.912,50	0,00	-4.912,50

		MVAG			Ergebnisrechnung			Finanzierungsrechnung		
		EH	FH	VCQU	RA 2025	VA 2025	RA - VA	RA 2025	VA 2025	RA - VA
639	Sonstige Einrichtungen und Maßnahmen									
639000	Sonstige Einrichtungen und Maßnahmen									
Operative Gebarung										
2/639000+861000	Transfers von Ländern, Landesfonds und Landeskammern Beitrag Betriebskosten Hochwasserschutz	2121	3121	15	33.305,16	2.400,00	30.905,16	33.305,16	2.400,00	30.905,16
SU 21 / 31	Summe Erträge / Einzahlungen operative Gebarung				33.305,16	2.400,00	30.905,16	33.305,16	2.400,00	30.905,16
1/639000-600000	Strom Hochwasserschutz	2222	3222	24	2.689,08	4.000,00	-1.310,92	2.689,08	4.000,00	-1.310,92
1/639000-618000	Instandhaltung Hochwasserschutz	2224	3224	24	1.799,51	400,00	1.399,51	1.799,51	400,00	1.399,51
1/639000-631000	Telefon, Telegraf, Telex Hochwasser	2222	3222	24	484,05	600,00	-115,95	484,05	600,00	-115,95
1/639000-650000	Kreditzinsen	2241	3241	25	66.444,91	68.400,00	-1.955,09	66.444,91	68.400,00	-1.955,09
1/639000-680000	Planmäßige Abschreibung	2226			5.666,77	5.700,00	-33,23			
1/639000-720200	Personalkostersätze an Bauhof	2225	3225	24	14.190,45	13.500,00	690,45	14.190,45	13.500,00	690,45
SU 22 / 32	Summe Aufwendungen / Auszahlungen operative Gebarung				91.274,77	92.600,00	-1.325,23	85.608,00	86.900,00	-1.292,00
SA 0 / SA 1	(0) Nettoergebnis (21 - 22) / (1) Geldfluss operative Gebarung (31 - 32)				-57.969,61	-90.200,00	32.230,39	-52.302,84	-84.500,00	32.197,16
SU 23	Summe Haushaltsrücklagen				0,00	0,00	0,00	0,00	0,00	0,00
SA00	Nettoergebnis nach Zuw./Entn. Haushaltsrücklagen (Saldo 0 +/- SU23)				-57.969,61	-90.200,00	32.230,39			
Investive Gebarung										
SU 33	Summe Einzahlungen investive Gebarung							0,00	0,00	0,00
1/639000-070000	Hochwasserschutz Lizenzkosten (div. EDV Programme)		3411	2 42				24,75	100,00	-75,25
SU 34	Summe Auszahlungen investive Gebarung							24,75	100,00	-75,25
SA2	Saldo (2) Geldfluss aus der Investiven Gebarung (33 - 34)							-24,75	-100,00	75,25
SA3	Saldo (3) Nettofinanzierungssaldo (Saldo 1 + Saldo 2)							-52.327,59	-84.600,00	32.272,41
Finanzierungstätigkeit										
SU 35	Summe Einzahlungen aus der Finanzierungstätigkeit							0,00	0,00	0,00
1/639000-346000	Tilgung von Bankdarlehen Hochwasserschutz		3614	65				56.201,30	59.000,00	-2.798,70
SU 36	Summe Auszahlungen aus der Finanzierungstätigkeit							56.201,30	59.000,00	-2.798,70
SA4	Saldo (4) Geldfluss aus der Finanzierungstätigkeit (35 - 36)							-56.201,30	-59.000,00	2.798,70
SA5	Saldo (5) Geldfluss aus der voranschlagswirksamen Gebarung (Saldo 3 + Saldo 4)							-108.528,89	-143.600,00	35.071,11
64	Straßenverkehr									
640	Einrichtungen und Maßnahmen nach der Straßenverkehrsordnung									
640000	Einrichtungen und Maßnahmen nach der Straßenverkehrsordnung									
Operative Gebarung										
2/640000+868000	Gemeindestraßenstrafen	2124	3124	16	19.597,01	20.000,00	-402,99	19.597,01	20.000,00	-402,99
SU 21 / 31	Summe Erträge / Einzahlungen operative Gebarung				19.597,01	20.000,00	-402,99	19.597,01	20.000,00	-402,99

		MVAG			Ergebnisrechnung			Finanzierungsrechnung		
		EH	FH	VCQU	RA 2025	VA 2025	RA - VA	RA 2025	VA 2025	RA - VA
1/640000-680000	Planmäßige Abschreibung	2226			1.362,29	1.400,00	-37,71			
1/640000-722000	OrganstrfverfügungenRückerstattungen Rückersätze von Erträgen	2225	3225	24	69,60	100,00	-30,40	69,60	100,00	-30,40
1/640000-728000	Entgelte für MOKIS Supportpauschale	2225	3225	24	5.220,00	3.600,00	1.620,00	5.220,00	3.600,00	1.620,00
SU 22 / 32	Summe Aufwendungen / Auszahlungen operative Gebarung				6.651,89	5.100,00	1.551,89	5.289,60	3.700,00	1.589,60
SA 0 / SA 1	(0) Nettoergebnis (21 - 22) / (1) Geldfluss operative Gebarung (31 - 32)				12.945,12	14.900,00	-1.954,88	14.307,41	16.300,00	-1.992,59
SU 23	Summe Haushaltsrücklagen				0,00	0,00	0,00	0,00	0,00	0,00
SA00	Nettoergebnis nach Zuw./Entn. Haushaltsrücklagen (Saldo 0 +/- SU23)				12.945,12	14.900,00	-1.954,88			
Investive Gebarung										
SU 33	Summe Einzahlungen investive Gebarung							0,00	0,00	0,00
SU 34	Summe Auszahlungen investive Gebarung							0,00	0,00	0,00
SA2	Saldo (2) Geldfluss aus der Investiven Gebarung (33 - 34)							0,00	0,00	0,00
SA3	Saldo (3) Nettofinanzierungssaldo (Saldo 1 + Saldo 2)							14.307,41	16.300,00	-1.992,59
Finanzierungstätigkeit										
SU 35	Summe Einzahlungen aus der Finanzierungstätigkeit							0,00	0,00	0,00
SU 36	Summe Auszahlungen aus der Finanzierungstätigkeit							0,00	0,00	0,00
SA4	Saldo (4) Geldfluss aus der Finanzierungstätigkeit (35 - 36)							0,00	0,00	0,00
SA5	Saldo (5) Geldfluss aus der voranschlagswirksamen Gebarung (Saldo 3 + Saldo 4)							14.307,41	16.300,00	-1.992,59
65	Schienerverkehr									
650	Eisenbahnen									
650000	Eisenbahnkreuzung									
Operative Gebarung										
2/650000+813000	Erträge aus der Auflösung von Investitionszuschüssen (Kapitaltransfers)	2127			1.627,35	1.600,00	27,35			
2/650000+816000	Kostenbeiträge Instandhaltung Weißenkirchen km10,379 Dürnstein	2114	3114	13	1.886,91	1.900,00	-13,09	1.886,91	1.900,00	-13,09
SU 21 / 31	Summe Erträge / Einzahlungen operative Gebarung				3.514,26	3.500,00	14,26	1.886,91	1.900,00	-13,09
1/650000-619000	Instandhaltung von Sonderanlagen, Eisenbahnkreuzung Inbetriebhaltekosten	2224	3224	24		4.000,00	-4.000,00	3.773,82	4.000,00	-226,18
1/650000-680000	Planmäßige Abschreibung	2226			2.221,86	2.200,00	21,86			
SU 22 / 32	Summe Aufwendungen / Auszahlungen operative Gebarung				2.221,86	6.200,00	-3.978,14	3.773,82	4.000,00	-226,18
SA 0 / SA 1	(0) Nettoergebnis (21 - 22) / (1) Geldfluss operative Gebarung (31 - 32)				1.292,40	-2.700,00	3.992,40	-1.886,91	-2.100,00	213,09
SU 23	Summe Haushaltsrücklagen				0,00	0,00	0,00	0,00	0,00	0,00
SA00	Nettoergebnis nach Zuw./Entn. Haushaltsrücklagen (Saldo 0 +/- SU23)				1.292,40	-2.700,00	3.992,40			
Investive Gebarung										
SU 33	Summe Einzahlungen investive Gebarung							0,00	0,00	0,00
SU 34	Summe Auszahlungen investive Gebarung							0,00	0,00	0,00

	MVAG	MVAG	VCQU	Ergebnisrechnung			Finanzierungsrechnung			
				EH	FH	RA 2025	VA 2025	RA - VA	RA 2025	VA 2025
SA2								0,00	0,00	0,00
SA3								-1.886,91	-2.100,00	213,09
Finanzierungstätigkeit										
SU 35								0,00	0,00	0,00
SU 36								0,00	0,00	0,00
SA4								0,00	0,00	0,00
SA5								-1.886,91	-2.100,00	213,09
650001 Eisenbahnkreuzungen										
Operative Gebarung										
SU 21 / 31						0,00	0,00	0,00	0,00	0,00
1/650001-650000				Zinsen (Eisenbahnkreuzung)	2241 3241		16.000,00	-16.000,00	16.000,00	-16.000,00
SU 22 / 32						0,00	16.000,00	-16.000,00	0,00	16.000,00
SA 0 / SA 1						0,00	-16.000,00	16.000,00	0,00	-16.000,00
SU 23						0,00	0,00	0,00	0,00	0,00
SA00						0,00	-16.000,00	16.000,00		
Investive Gebarung										
SU 33								0,00	0,00	0,00
5/650001-050000				Sonderanlagen (Signalanlage km 8,191)	3412 1				80.000,00	-80.000,00
5/650001-050100				Sonderanlagen (Signalanlage km 9,633)	3412 1				80.000,00	-80.000,00
5/650001-050200				Sonderanlagen (Signalanlage km 6,478)	3412 1				80.000,00	-80.000,00
5/650001-050300				Sonderanlagen (Signalanlage km 10,143)	3412 1				80.000,00	-80.000,00
5/650001-050500				Sonderanlagen (Signalanlage km 5,167)	3412 1				80.000,00	-80.000,00
SU 34								0,00	400.000,00	-400.000,00
SA2								0,00	-400.000,00	400.000,00
SA3								0,00	-416.000,00	416.000,00
Finanzierungstätigkeit										
6/650001+346000				Investitionsdarlehen von Finanzunternehmen	3514 1				400.000,00	-400.000,00
SU 35								0,00	400.000,00	-400.000,00
1/650001-346000				Tilgungen ((Eisenbahnkreuzung)	3614				27.600,00	-27.600,00
SU 36								0,00	27.600,00	-27.600,00
SA4								0,00	372.400,00	-372.400,00

	MVAG		VCQU	Ergebnisrechnung			Finanzierungsrechnung		
	EH	FH		RA 2025	VA 2025	RA - VA	RA 2025	VA 2025	RA - VA
SA5	Saldo (5) Geldfluss aus der voranschlagswirksamen Gebarung (Saldo 3 + Saldo 4)						0,00	-43.600,00	43.600,00

	MVAG	MVAG	VCQU	Ergebnisrechnung			Finanzierungsrechnung				
				EH	FH		RA 2025	VA 2025	RA - VA	RA 2025	VA 2025
7 Wirtschaftsförderung											
71	Grundlagenverbesserung in der Land- und Forstwirtschaft										
710	Land- und forstwirtschaftlicher Wegebau										
710000	Land- und forstwirtschaftlicher Wegebau										
Operative Gebarung											
2/710000+813000	Erträge aus der Auflösung von Investitionszuschüssen (Kapitaltransfers)		2127			2.182,39	1.900,00	282,39			
2/710000+861000	Transfers von Ländern, Landesfonds und Landeskammern		2121	3121	15		12.500,00	-12.500,00		12.500,00	
2/710000+867000	Transfers von privaten Organisationen ohne Erwerbszweck (Agrargemeinschaften)		2124	3124	16		1.600,00	-1.600,00		1.600,00	
2/710000+868000	Transfers von privaten Haushalten		2124	3124	16	1.700,00		1.700,00	1.700,00	1.700,00	
SU 21 / 31	Summe Erträge / Einzahlungen operative Gebarung					3.882,39	16.000,00	-12.117,61	1.700,00	14.100,00	-12.400,00
1/710000-611000	Instandhaltung von Güterwegen		2224	3224	24	37.387,99	25.000,00	12.387,99	37.387,99	25.000,00	12.387,99
1/710000-680000	Planmäßige Abschreibung		2226			105.675,42	109.000,00	-3.324,58			
1/710000-720200	Personalkostersätze an Bauhof		2225	3225	24	28.380,90	20.200,00	8.180,90	28.380,90	20.200,00	8.180,90
SU 22 / 32	Summe Aufwendungen / Auszahlungen operative Gebarung					171.444,31	154.200,00	17.244,31	65.768,89	45.200,00	20.568,89
SA 0 / SA 1	(0) Nettoergebnis (21 - 22) / (1) Geldfluss operative Gebarung (31 - 32)					-167.561,92	-138.200,00	-29.361,92	-64.068,89	-31.100,00	-32.968,89
5/710000-794001	Zuweisungen an zweckgebundene Haushaltsrücklagen		2401		1	4.410,57	4.100,00	310,57			
1/710000-794001	Zuweisungen an zweckgebundene Haushaltsrücklagen		2401			51,40		51,40			
SU 23	Summe Haushaltsrücklagen					-4.461,97	-4.100,00	-361,97	0,00	0,00	0,00
SA00	Nettoergebnis nach Zuw./Entn. Haushaltsrücklagen (Saldo 0 +/- SU23)					-172.023,89	-142.300,00	-29.723,89			
Investive Gebarung											
6/710000+307000	nicht behobener Jagdpacht			3334	1 34					1.900,00	-1.900,00
6/710000+307100	Kapitaltransfers von privaten Haushalten und privaten Organisationen ohne Erwerbszweck und andere			3334	1 34				5.538,06	2.200,00	3.338,06
SU 33	Summe Einzahlungen investive Gebarung								5.538,06	4.100,00	1.438,06
SU 34	Summe Auszahlungen investive Gebarung								0,00	0,00	0,00
SA2	Saldo (2) Geldfluss aus der Investiven Gebarung (33 - 34)								5.538,06	4.100,00	1.438,06
SA3	Saldo (3) Nettofinanzierungssaldo (Saldo 1 + Saldo 2)								-58.530,83	-27.000,00	-31.530,83
Finanzierungstätigkeit											
SU 35	Summe Einzahlungen aus der Finanzierungstätigkeit								0,00	0,00	0,00
SU 36	Summe Auszahlungen aus der Finanzierungstätigkeit								0,00	0,00	0,00
SA4	Saldo (4) Geldfluss aus der Finanzierungstätigkeit (35 - 36)								0,00	0,00	0,00

		MVAG		VCQU	Ergebnisrechnung			Finanzierungsrechnung		
		EH	FH		RA 2025	VA 2025	RA - VA	RA 2025	VA 2025	RA - VA
SA5	Saldo (5) Geldfluss aus der voranschlagswirksamen Gebarung (Saldo 3 + Saldo 4)							-58.530,83	-27.000,00	-31.530,83
710001	Schildbachbrücke (Weißkirchen)									
Operative Gebarung										
SU 21 / 31	Summe Erträge / Einzahlungen operative Gebarung				0,00	0,00	0,00	0,00	0,00	0,00
1/710001-752000	Transfers an Gemeinden, Gemeindeverbände (ohne marktbestimmte Tätigkeit) und Gemeindefonds	2231	3231			51.700,00	-51.700,00		51.700,00	-51.700,00
SU 22 / 32	Summe Aufwendungen / Auszahlungen operative Gebarung				0,00	51.700,00	-51.700,00	0,00	51.700,00	-51.700,00
SA 0 / SA 1	(0) Nettoergebnis (21 - 22) / (1) Geldfluss operative Gebarung (31 - 32)				0,00	-51.700,00	51.700,00	0,00	-51.700,00	51.700,00
SU 23	Summe Haushaltsrücklagen				0,00	0,00	0,00	0,00	0,00	0,00
SA00	Nettoergebnis nach Zuw./Entn. Haushaltsrücklagen (Saldo 0 +/- SU23)				0,00	-51.700,00	51.700,00			
Investive Gebarung										
SU 33	Summe Einzahlungen investive Gebarung							0,00	0,00	0,00
SU 34	Summe Auszahlungen investive Gebarung							0,00	0,00	0,00
SA2	Saldo (2) Geldfluss aus der Investiven Gebarung (33 - 34)							0,00	0,00	0,00
SA3	Saldo (3) Nettofinanzierungssaldo (Saldo 1 + Saldo 2)							0,00	-51.700,00	51.700,00
Finanzierungstätigkeit										
SU 35	Summe Einzahlungen aus der Finanzierungstätigkeit							0,00	0,00	0,00
SU 36	Summe Auszahlungen aus der Finanzierungstätigkeit							0,00	0,00	0,00
SA4	Saldo (4) Geldfluss aus der Finanzierungstätigkeit (35 - 36)							0,00	0,00	0,00
SA5	Saldo (5) Geldfluss aus der voranschlagswirksamen Gebarung (Saldo 3 + Saldo 4)							0,00	-51.700,00	51.700,00
74	Sonstige Förderung der Land- und Forstwirtschaft									
742	Produktionsförderung									
742000	Produktionsförderung									
Operative Gebarung										
SU 21 / 31	Summe Erträge / Einzahlungen operative Gebarung				0,00	0,00	0,00	0,00	0,00	0,00
1/742000-728000	Ankaufsbeiträge an Zuchtthierhalter	2225	3225	24	21,80	100,00	-78,20	21,80	100,00	-78,20
SU 22 / 32	Summe Aufwendungen / Auszahlungen operative Gebarung				21,80	100,00	-78,20	21,80	100,00	-78,20
SA 0 / SA 1	(0) Nettoergebnis (21 - 22) / (1) Geldfluss operative Gebarung (31 - 32)				-21,80	-100,00	78,20	-21,80	-100,00	78,20
SU 23	Summe Haushaltsrücklagen				0,00	0,00	0,00	0,00	0,00	0,00
SA00	Nettoergebnis nach Zuw./Entn. Haushaltsrücklagen (Saldo 0 +/- SU23)				-21,80	-100,00	78,20			
Investive Gebarung										
SU 33	Summe Einzahlungen investive Gebarung							0,00	0,00	0,00
SU 34	Summe Auszahlungen investive Gebarung							0,00	0,00	0,00

		MVAG			Ergebnisrechnung			Finanzierungsrechnung		
		EH	FH	VCQU	RA 2025	VA 2025	RA - VA	RA 2025	VA 2025	RA - VA
SA2	Saldo (2) Geldfluss aus der Investiven Gebarung (33 – 34)							0,00	0,00	0,00
SA3	Saldo (3) Nettofinanzierungssaldo (Saldo 1 + Saldo 2)							-21,80	-100,00	78,20
Finanzierungstätigkeit										
SU 35	Summe Einzahlungen aus der Finanzierungstätigkeit							0,00	0,00	0,00
SU 36	Summe Auszahlungen aus der Finanzierungstätigkeit							0,00	0,00	0,00
SA4	Saldo (4) Geldfluss aus der Finanzierungstätigkeit (35 – 36)							0,00	0,00	0,00
SA5	Saldo (5) Geldfluss aus der voranschlagswirksamen Gebarung (Saldo 3 + Saldo 4)							-21,80	-100,00	78,20
77	Förderung des Tourismus									
770	Einrichtungen zur Förderung des Tourismus									
770000	Einrichtungen zur Förderung des Tourismus									
Operative Gebarung										
SU 21 / 31	Summe Erträge / Einzahlungen operative Gebarung				0,00	0,00	0,00	0,00	0,00	0,00
1/770000-510000	Geldbezüge der Vertragsbediensteten der Verwaltung	2211	3211	20	16.402,35	9.600,00	6.802,35	16.402,35	9.600,00	6.802,35
1/770000-580000	DGB für Familienbeihilfen	2212	3212	20	591,93	300,00	291,93	591,93	300,00	291,93
1/770000-582000	Sonstige DGB zur Sozialen Sicherheit	2212	3212	20	3.420,65	2.000,00	1.420,65	3.420,65	2.000,00	1.420,65
1/770000-600000	Strom	2222	3222	24	4.332,21	5.000,00	-667,79	3.610,92	5.000,00	-1.389,08
1/770000-631000	Info, Telfonanschluss	2222	3222		363,96	500,00	-136,04	363,96	500,00	-136,04
1/770000-720200	Personalkostersätze an Bauhof	2225	3225	24	56.761,80	57.100,00	-338,20	56.761,80	57.100,00	-338,20
SU 22 / 32	Summe Aufwendungen / Auszahlungen operative Gebarung				81.872,90	74.500,00	7.372,90	81.151,61	74.500,00	6.651,61
SA 0 / SA 1	(0) Nettoergebnis (21 - 22) / (1) Geldfluss operative Gebarung (31 – 32)				-81.872,90	-74.500,00	-7.372,90	-81.151,61	-74.500,00	-6.651,61
SU 23	Summe Haushaltsrücklagen				0,00	0,00	0,00	0,00	0,00	0,00
SA00	Nettoergebnis nach Zuw./Entn. Haushaltsrücklagen (Saldo 0 +/- SU23)				-81.872,90	-74.500,00	-7.372,90			
Investive Gebarung										
SU 33	Summe Einzahlungen investive Gebarung							0,00	0,00	0,00
SU 34	Summe Auszahlungen investive Gebarung							0,00	0,00	0,00
SA2	Saldo (2) Geldfluss aus der Investiven Gebarung (33 – 34)							0,00	0,00	0,00
SA3	Saldo (3) Nettofinanzierungssaldo (Saldo 1 + Saldo 2)							-81.151,61	-74.500,00	-6.651,61
Finanzierungstätigkeit										
SU 35	Summe Einzahlungen aus der Finanzierungstätigkeit							0,00	0,00	0,00
SU 36	Summe Auszahlungen aus der Finanzierungstätigkeit							0,00	0,00	0,00
SA4	Saldo (4) Geldfluss aus der Finanzierungstätigkeit (35 – 36)							0,00	0,00	0,00
SA5	Saldo (5) Geldfluss aus der voranschlagswirksamen Gebarung (Saldo 3 + Saldo 4)							-81.151,61	-74.500,00	-6.651,61

		MVAG			Ergebnisrechnung			Finanzierungsrechnung		
		EH	FH	VCQU	RA 2025	VA 2025	RA - VA	RA 2025	VA 2025	RA - VA
771	Maßnahmen zur Förderung des Tourismus									
771000	Maßnahmen zur Förderung des Tourismus									
Operative Gebarung										
2/771000+808010	Einkaufstaschen Dürnstein	2116	3116	16		100,00	-100,00		100,00	-100,00
2/771000+813000	Erträge aus der Auflösung von Investitionszuschüssen (Kapitaltransfers)	2127			13.642,88	13.600,00	42,88			
2/771000+816000	Kostenbeiträge von Betrieben	2114	3114	13	884,48	2.900,00	-2.015,52	907,32	2.900,00	-1.992,68
SU 21 / 31	Summe Erträge / Einzahlungen operative Gebarung				14.527,36	16.600,00	-2.072,64	907,32	3.000,00	-2.092,68
1/771000-400000	Ruhebänke	2221	3221	23	14,70	500,00	-485,30	163,66	500,00	-336,34
1/771000-618000	Instandhaltung von sonstigen Anlagen	2224	3224	24	315,36	500,00	-184,64	315,36	500,00	-184,64
1/771000-630000	Porto, Versandkosten (Prospekte)	2222	3222	24	3,10	100,00	-96,90	3,10	100,00	-96,90
1/771000-680000	Planmäßige Abschreibung	2226			19.516,31	19.500,00	16,31			
1/771000-700000	Miete Kopierer	2223	3223	24	1.194,73	1.200,00	-5,27	1.388,52	1.200,00	188,52
1/771000-728000	Mitgliedsbeitrag Tourismusverein	2225	3225	24	1.815,00	1.900,00	-85,00	1.815,00	1.900,00	-85,00
1/771000-729000	Sonstige Ausgaben	2225	3225	24	1.674,44	1.700,00	-25,56	1.674,44	1.700,00	-25,56
1/771000-757000	Beiträge an Fremdenverkehrsverkehrs und Vers.	2234	3234	27	16.551,81	16.400,00	151,81	16.551,81	16.400,00	151,81
SU 22 / 32	Summe Aufwendungen / Auszahlungen operative Gebarung				41.085,45	41.800,00	-714,55	21.911,89	22.300,00	-388,11
SA 0 / SA 1	(0) Nettoergebnis (21 - 22) / (1) Geldfluss operative Gebarung (31 - 32)				-26.558,09	-25.200,00	-1.358,09	-21.004,57	-19.300,00	-1.704,57
SU 23	Summe Haushaltsrücklagen				0,00	0,00	0,00	0,00	0,00	0,00
SA00	Nettoergebnis nach Zuw./Entn. Haushaltsrücklagen (Saldo 0 +/- SU23)				-26.558,09	-25.200,00	-1.358,09			
Investive Gebarung										
SU 33	Summe Einzahlungen investive Gebarung							0,00	0,00	0,00
SU 34	Summe Auszahlungen investive Gebarung							0,00	0,00	0,00
SA2	Saldo (2) Geldfluss aus der Investiven Gebarung (33 - 34)							0,00	0,00	0,00
SA3	Saldo (3) Nettofinanzierungssaldo (Saldo 1 + Saldo 2)							-21.004,57	-19.300,00	-1.704,57
Finanzierungstätigkeit										
SU 35	Summe Einzahlungen aus der Finanzierungstätigkeit							0,00	0,00	0,00
SU 36	Summe Auszahlungen aus der Finanzierungstätigkeit							0,00	0,00	0,00
SA4	Saldo (4) Geldfluss aus der Finanzierungstätigkeit (35 - 36)							0,00	0,00	0,00
SA5	Saldo (5) Geldfluss aus der voranschlagswirksamen Gebarung (Saldo 3 + Saldo 4)							-21.004,57	-19.300,00	-1.704,57

	MVAG	MVAG	VCQU	Ergebnisrechnung			Finanzierungsrechnung				
				EH	FH		RA 2025	VA 2025	RA - VA	RA 2025	VA 2025
8 Dienstleistungen											
81	Öffentliche Einrichtungen (soweit nicht dem Abschnitt 85 zuzuordnen)										
812	WC-Anlagen										
812000	WC-Anlagen										
Operative Gebarung											
2/812000+852000	WC - Benützungsg Gebühr P1		2113	3113	12	38.089,52	40.000,00	-1.910,48	38.089,52	40.000,00	-1.910,48
SU 21 / 31	Summe Erträge / Einzahlungen operative Gebarung					38.089,52	40.000,00	-1.910,48	38.089,52	40.000,00	-1.910,48
1/812000-454000	WC-Reinigungsmittel (D132 u. P1)		2221	3221	23	8.328,98	4.000,00	4.328,98	8.361,30	4.000,00	4.361,30
1/812000-511000	Geldbezüge der Vertragsbediensteten in handwerklicher Verwendung		2211	3211		2.816,54	700,00	2.116,54	2.816,54	700,00	2.116,54
1/812000-523000	Bezüge Aushilfen (D132 u. P1)		2211	3211	20	8.652,36	2.900,00	5.752,36	8.652,36	2.900,00	5.752,36
1/812000-580000	DGB für Familienbeihilfen (D132 u. P1)		2212	3212	20	104,25	100,00	4,25	104,25	100,00	4,25
1/812000-582000	Sonstige DGB zur Sozialen Sicherheit (D132 u. P1)		2212	3212	20	2.414,37	600,00	1.814,37	2.414,37	600,00	1.814,37
1/812000-600000	Strom öffentliches WC -P1		2222	3222	24	3.824,56	7.200,00	-3.375,44	3.824,56	7.200,00	-3.375,44
1/812000-614000	Instandhaltung WC D132		2224	3224	24	11,90	1.000,00	-988,10	11,90	1.000,00	-988,10
1/812000-614001	Reinigungsfirma		2224	3224	24	400,50	600,00	-199,50	400,50	600,00	-199,50
1/812000-614010	Instandhaltung WC P1		2224	3224	24	424,86	500,00	-75,14	282,86	500,00	-217,14
1/812000-680000	Planmäßige Abschreibung		2226			11.278,32	1.200,00	10.078,32			
1/812000-711000	Steuern und Abgaben		2225	3225	24	206,80	200,00	6,80	206,80	200,00	6,80
1/812000-728000	Assa Abloy Serviceleistungen P1		2225	3225	24	414,18	500,00	-85,82	414,18	500,00	-85,82
1/812000-728010	Nayax Service		2225	3225	24	12,00		12,00	12,00		12,00
SU 22 / 32	Summe Aufwendungen / Auszahlungen operative Gebarung					38.889,62	19.500,00	19.389,62	27.501,62	18.300,00	9.201,62
SA 0 / SA 1	(0) Nettoergebnis (21 - 22) / (1) Geldfluss operative Gebarung (31 - 32)					-800,10	20.500,00	-21.300,10	10.587,90	21.700,00	-11.112,10
SU 23	Summe Haushaltsrücklagen					0,00	0,00	0,00	0,00	0,00	0,00
SA00	Nettoergebnis nach Zuw./Entn. Haushaltsrücklagen (Saldo 0 +/- SU23)					-800,10	20.500,00	-21.300,10			
Investive Gebarung											
SU 33	Summe Einzahlungen investive Gebarung								0,00	0,00	0,00
SU 34	Summe Auszahlungen investive Gebarung								0,00	0,00	0,00
SA2	Saldo (2) Geldfluss aus der Investiven Gebarung (33 - 34)								0,00	0,00	0,00
SA3	Saldo (3) Nettofinanzierungssaldo (Saldo 1 + Saldo 2)								10.587,90	21.700,00	-11.112,10
Finanzierungstätigkeit											
SU 35	Summe Einzahlungen aus der Finanzierungstätigkeit								0,00	0,00	0,00
SU 36	Summe Auszahlungen aus der Finanzierungstätigkeit								0,00	0,00	0,00
SA4	Saldo (4) Geldfluss aus der Finanzierungstätigkeit (35 - 36)								0,00	0,00	0,00
SA5	Saldo (5) Geldfluss aus der voranschlagswirksamen Gebarung (Saldo 3 + Saldo 4)								10.587,90	21.700,00	-11.112,10

		MVAG	MVAG	VCQU	Ergebnisrechnung			Finanzierungsrechnung		
		EH	FH		RA 2025	VA 2025	RA - VA	RA 2025	VA 2025	RA - VA
813	Müllbeseitigung									
813000	Abfallabfuhr									
Operative Gebarung										
2/813000+816000	Vergütung vom Gemeindeumweltverband	2114	3114	13	1.994,59	2.000,00	-5,41	1.994,59	2.000,00	-5,41
SU 21 / 31	Summe Erträge / Einzahlungen operative Gebarung				1.994,59	2.000,00	-5,41	1.994,59	2.000,00	-5,41
1/813000-680000	Planmäßige Abschreibung	2226			1.000,59	1.000,00	0,59			
1/813000-700100	Pacht	2223	3223	24	232,32	300,00	-67,68	232,32	300,00	-67,68
1/813000-728000	Entsorgung Tourismusabfall	2225	3225	24	6.844,65	7.000,00	-155,35	6.844,65	7.000,00	-155,35
SU 22 / 32	Summe Aufwendungen / Auszahlungen operative Gebarung				8.077,56	8.300,00	-222,44	7.076,97	7.300,00	-223,03
SA 0 / SA 1	(0) Nettoergebnis (21 - 22) / (1) Geldfluss operative Gebarung (31 - 32)				-6.082,97	-6.300,00	217,03	-5.082,38	-5.300,00	217,62
SU 23	Summe Haushaltsrücklagen				0,00	0,00	0,00	0,00	0,00	0,00
SA00	Nettoergebnis nach Zuw./Entn. Haushaltsrücklagen (Saldo 0 +/- SU23)				-6.082,97	-6.300,00	217,03			
Investive Gebarung										
SU 33	Summe Einzahlungen investive Gebarung							0,00	0,00	0,00
SU 34	Summe Auszahlungen investive Gebarung							0,00	0,00	0,00
SA2	Saldo (2) Geldfluss aus der Investiven Gebarung (33 - 34)							0,00	0,00	0,00
SA3	Saldo (3) Nettofinanzierungssaldo (Saldo 1 + Saldo 2)							-5.082,38	-5.300,00	217,62
Finanzierungstätigkeit										
SU 35	Summe Einzahlungen aus der Finanzierungstätigkeit							0,00	0,00	0,00
SU 36	Summe Auszahlungen aus der Finanzierungstätigkeit							0,00	0,00	0,00
SA4	Saldo (4) Geldfluss aus der Finanzierungstätigkeit (35 - 36)							0,00	0,00	0,00
SA5	Saldo (5) Geldfluss aus der voranschlagswirksamen Gebarung (Saldo 3 + Saldo 4)							-5.082,38	-5.300,00	217,62
814	Straßenreinigung									
814000	Straßenreinigung									
Operative Gebarung										
SU 21 / 31	Summe Erträge / Einzahlungen operative Gebarung				0,00	0,00	0,00	0,00	0,00	0,00
1/814000-455000	Winterdienst, Streumittel	2221	3221	23	2.907,17	3.000,00	-92,83	2.907,17	3.000,00	-92,83
1/814000-728000	Winterdienst, Schneeräumung	2225	3225	24	5.279,93	5.000,00	279,93	4.843,37	5.000,00	-156,63
SU 22 / 32	Summe Aufwendungen / Auszahlungen operative Gebarung				8.187,10	8.000,00	187,10	7.750,54	8.000,00	-249,46
SA 0 / SA 1	(0) Nettoergebnis (21 - 22) / (1) Geldfluss operative Gebarung (31 - 32)				-8.187,10	-8.000,00	-187,10	-7.750,54	-8.000,00	249,46
SU 23	Summe Haushaltsrücklagen				0,00	0,00	0,00	0,00	0,00	0,00
SA00	Nettoergebnis nach Zuw./Entn. Haushaltsrücklagen (Saldo 0 +/- SU23)				-8.187,10	-8.000,00	-187,10			
Investive Gebarung										
SU 33	Summe Einzahlungen investive Gebarung							0,00	0,00	0,00
SU 34	Summe Auszahlungen investive Gebarung							0,00	0,00	0,00
SA2	Saldo (2) Geldfluss aus der Investiven Gebarung (33 - 34)							0,00	0,00	0,00

		MVAG	MVAG	VCQU	Ergebnisrechnung			Finanzierungsrechnung		
		EH	FH		RA 2025	VA 2025	RA - VA	RA 2025	VA 2025	RA - VA
SA3	Saldo (3) Nettofinanzierungssaldo (Saldo 1 + Saldo 2)							-7.750,54	-8.000,00	249,46
Finanzierungstätigkeit										
SU 35	Summe Einzahlungen aus der Finanzierungstätigkeit							0,00	0,00	0,00
SU 36	Summe Auszahlungen aus der Finanzierungstätigkeit							0,00	0,00	0,00
SA4	Saldo (4) Geldfluss aus der Finanzierungstätigkeit (35 – 36)							0,00	0,00	0,00
SA5	Saldo (5) Geldfluss aus der voranschlagswirksamen Gebarung (Saldo 3 + Saldo 4)							-7.750,54	-8.000,00	249,46
815	Park- und Gartenanlagen, Kinderspielplätze									
815000	Parkanlagen									
Operative Gebarung										
2/815000+813000	Erträge aus der Auflösung von Investitionszuschüssen (Kapitaltransfers)		2127		2.529,27	1.700,00	829,27			
SU 21 / 31	Summe Erträge / Einzahlungen operative Gebarung				2.529,27	1.700,00	829,27	0,00	0,00	0,00
1/815000-400000	Anschaffung von Hundekotsackspender	2221	3221	23	809,60	700,00	109,60	809,60	700,00	109,60
1/815000-613000	Instandhaltung von Grundstückseinrichtungen (Spielplätze)	2224	3224	24	694,08	1.500,00	-805,92	694,08	1.500,00	-805,92
1/815000-613179	Instandhaltung von Spielplatz nach Hochwasser 2024	2224	3224		1.604,46	20.000,00	-18.395,54	1.604,46	20.000,00	-18.395,54
1/815000-618000	Instandhaltung (Parkanlagen, Grünflächen)	2224	3224	24		100,00	-100,00		100,00	-100,00
1/815000-680000	Planmäßige Abschreibung	2226			3.057,63	3.100,00	-42,37			
SU 22 / 32	Summe Aufwendungen / Auszahlungen operative Gebarung				6.165,77	25.400,00	-19.234,23	3.108,14	22.300,00	-19.191,86
SA 0 / SA 1	(0) Nettoergebnis (21 - 22) / (1) Geldfluss operative Gebarung (31 – 32)				-3.636,50	-23.700,00	20.063,50	-3.108,14	-22.300,00	19.191,86
SU 23	Summe Haushaltsrücklagen				0,00	0,00	0,00	0,00	0,00	0,00
SA00	Nettoergebnis nach Zuw./Entn. Haushaltsrücklagen (Saldo 0 +/- SU23)				-3.636,50	-23.700,00	20.063,50			
Investive Gebarung										
2/815000+300000	Förderung Katastrophenfonds HW 2024 (Kapitaltransfers von Bund, Bundesfonds und Bundeskammern)		3331						10.000,00	-10.000,00
SU 33	Summe Einzahlungen investive Gebarung							0,00	10.000,00	-10.000,00
SU 34	Summe Auszahlungen investive Gebarung							0,00	0,00	0,00
SA2	Saldo (2) Geldfluss aus der Investiven Gebarung (33 – 34)							0,00	10.000,00	-10.000,00
SA3	Saldo (3) Nettofinanzierungssaldo (Saldo 1 + Saldo 2)							-3.108,14	-12.300,00	9.191,86
Finanzierungstätigkeit										
SU 35	Summe Einzahlungen aus der Finanzierungstätigkeit							0,00	0,00	0,00
SU 36	Summe Auszahlungen aus der Finanzierungstätigkeit							0,00	0,00	0,00
SA4	Saldo (4) Geldfluss aus der Finanzierungstätigkeit (35 – 36)							0,00	0,00	0,00
SA5	Saldo (5) Geldfluss aus der voranschlagswirksamen Gebarung (Saldo 3 + Saldo 4)							-3.108,14	-12.300,00	9.191,86

		MVAG			Ergebnisrechnung			Finanzierungsrechnung		
		EH	FH	VCQU	RA 2025	VA 2025	RA - VA	RA 2025	VA 2025	RA - VA
816	Öffentliche Beleuchtung und öffentliche Uhren									
816000	Öffentliche Beleuchtung und Uhren									
Operative Gebarung										
2/816000+808000	Veräußerungen Altmaterial	2116	3116		532,00		532,00	532,00		532,00
2/816000+829000	Versicherungsersätze	2116	3116	18	1.090,51		1.090,51	1.090,51		1.090,51
SU 21 / 31	Summe Erträge / Einzahlungen operative Gebarung				1.622,51	0,00	1.622,51	1.622,51	0,00	1.622,51
1/816000-600000	Strom	2222	3222	24	13.349,81	18.000,00	-4.650,19	12.380,67	18.000,00	-5.619,33
1/816000-600100	Strom Parkplatz 1	2222	3222	24	269,84	500,00	-230,16	269,84	500,00	-230,16
1/816000-619000	Instandhaltung der Straßenbeleuchtung	2224	3224	24	8.997,41	4.000,00	4.997,41	8.254,88	4.000,00	4.254,88
1/816000-680000	Planmäßige Abschreibung	2226			3.879,95	3.900,00	-20,05			
1/816000-720200	Personalkostersätze an Bauhof	2225	3225	24	21.285,68	23.600,00	-2.314,32	21.285,68	23.600,00	-2.314,32
SU 22 / 32	Summe Aufwendungen / Auszahlungen operative Gebarung				47.782,69	50.000,00	-2.217,31	42.191,07	46.100,00	-3.908,93
SA 0 / SA 1	(0) Nettoergebnis (21 - 22) / (1) Geldfluss operative Gebarung (31 - 32)				-46.160,18	-50.000,00	3.839,82	-40.568,56	-46.100,00	5.531,44
SU 23	Summe Haushaltsrücklagen				0,00	0,00	0,00	0,00	0,00	0,00
SA00	Nettoergebnis nach Zuw./Entn. Haushaltsrücklagen (Saldo 0 +/- SU23)				-46.160,18	-50.000,00	3.839,82			
Investive Gebarung										
SU 33	Summe Einzahlungen investive Gebarung							0,00	0,00	0,00
SU 34	Summe Auszahlungen investive Gebarung							0,00	0,00	0,00
SA2	Saldo (2) Geldfluss aus der Investiven Gebarung (33 - 34)							0,00	0,00	0,00
SA3	Saldo (3) Nettofinanzierungssaldo (Saldo 1 + Saldo 2)							-40.568,56	-46.100,00	5.531,44
Finanzierungstätigkeit										
SU 35	Summe Einzahlungen aus der Finanzierungstätigkeit							0,00	0,00	0,00
SU 36	Summe Auszahlungen aus der Finanzierungstätigkeit							0,00	0,00	0,00
SA4	Saldo (4) Geldfluss aus der Finanzierungstätigkeit (35 - 36)							0,00	0,00	0,00
SA5	Saldo (5) Geldfluss aus der voranschlagswirksamen Gebarung (Saldo 3 + Saldo 4)							-40.568,56	-46.100,00	5.531,44
817	Friedhöfe (einschließlich Einsegnungshallen und Krematorien)									
817000	Friedhöfe und Einsegnungshallen									
Operative Gebarung										
2/817000+852000	Grabstellengebühren	2113	3113	12	4.423,33	5.000,00	-576,67	4.573,33	5.000,00	-426,67
2/817000+852100	Begräbnis- und Leichenkammergebühren	2113	3113	12	3.900,00	5.700,00	-1.800,00	3.900,00	5.700,00	-1.800,00
SU 21 / 31	Summe Erträge / Einzahlungen operative Gebarung				8.323,33	10.700,00	-2.376,67	8.473,33	10.700,00	-2.226,67
1/817000-600000	Strom	2222	3222	24	167,76	300,00	-132,24	154,78	300,00	-145,22
1/817000-613000	Instandhaltung Friedhofsmauer (von sonstigen Grundstückseinrichtungen)	2224	3224		998,39		998,39	972,42		972,42
1/817000-614000	Instandhaltung von Gebäuden	2224	3224	24	587,28	500,00	87,28	587,28	500,00	87,28
1/817000-680000	Planmäßige Abschreibung	2226			289,31	300,00	-10,69			

		MVAG MVAG VCQU			Ergebnisrechnung			Finanzierungsrechnung		
		EH	FH	VCQU	RA 2025	VA 2025	RA - VA	RA 2025	VA 2025	RA - VA
1/817000-700100	Pacht Raz 235 KG OK	2223	3223	24	86,30	100,00	-13,70		100,00	-100,00
1/817000-710000	Abgabe an Abfallwirtschaftsverband	2225	3225	24	1.177,36	1.200,00	-22,64	1.177,36	1.200,00	-22,64
1/817000-720200	Personalkostersätze an Bauhof	2225	3225	24	10.642,84	3.400,00	7.242,84	10.642,84	3.400,00	7.242,84
SU 22 / 32	Summe Aufwendungen / Auszahlungen operative Gebarung				13.949,24	5.800,00	8.149,24	13.534,68	5.500,00	8.034,68
SA 0 / SA 1	(0) Nettoergebnis (21 - 22) / (1) Geldfluss operative Gebarung (31 - 32)				-5.625,91	4.900,00	-10.525,91	-5.061,35	5.200,00	-10.261,35
SU 23	Summe Haushaltsrücklagen				0,00	0,00	0,00	0,00	0,00	0,00
SA00	Nettoergebnis nach Zuw./Entn. Haushaltsrücklagen (Saldo 0 +/- SU23)				-5.625,91	4.900,00	-10.525,91			
Investive Gebarung										
SU 33	Summe Einzahlungen investive Gebarung							0,00	0,00	0,00
SU 34	Summe Auszahlungen investive Gebarung							0,00	0,00	0,00
SA2	Saldo (2) Geldfluss aus der Investiven Gebarung (33 - 34)							0,00	0,00	0,00
SA3	Saldo (3) Nettofinanzierungssaldo (Saldo 1 + Saldo 2)							-5.061,35	5.200,00	-10.261,35
Finanzierungstätigkeit										
SU 35	Summe Einzahlungen aus der Finanzierungstätigkeit							0,00	0,00	0,00
SU 36	Summe Auszahlungen aus der Finanzierungstätigkeit							0,00	0,00	0,00
SA4	Saldo (4) Geldfluss aus der Finanzierungstätigkeit (35 - 36)							0,00	0,00	0,00
SA5	Saldo (5) Geldfluss aus der voranschlagswirksamen Gebarung (Saldo 3 + Saldo 4)							-5.061,35	5.200,00	-10.261,35
82 Betriebsähnliche Einrichtungen und Betriebe										
820 Wirtschaftshöfe										
820000 Wirtschaftshöfe										
Operative Gebarung										
2/820000+810000	Erträge Arbeitszeit Mitarbeiter	2114	3114	13	60,00	100,00	-40,00	4.760,00	100,00	4.660,00
2/820000+816020	Ersätze für Entlohnung Bauhof	2114	3114	13	337.023,22	320.000,00	17.023,22	337.023,22	320.000,00	17.023,22
2/820000+817000	Erträge aus der Auflösung von sonstigen Rückstellungen	2117			12,76		12,76			
2/820000+829000	Schadenersatzleistung Versicherung	2116	3116	18	27,02	100,00	-72,98	27,02	100,00	-72,98
2/820000+829100	Abfertigungsversicherung Bauhof	2116	3116	18	18.651,52	12.000,00	6.651,52	11.988,65	12.000,00	-11,35
2/820000+829200	Ersatzzahlung AUVA	2116	3116	18		4.000,00	-4.000,00		4.000,00	-4.000,00
2/820000+860000	Integrationsbeihilfe Bds.Sozialamt	2121	3121	15	6.000,00	6.000,00		6.000,00	6.000,00	
2/820000+863000	DN 4007 Altersteilzeitgeld AMS	2121	3121		7.768,50	7.800,00	-31,50	6.214,80	7.800,00	-1.585,20
SU 21 / 31	Summe Erträge / Einzahlungen operative Gebarung				369.543,02	350.000,00	19.543,02	366.013,69	350.000,00	16.013,69
1/820000-400000	Dienstbekleidung	2221	3221	23	5.333,48	3.500,00	1.833,48	5.369,10	3.500,00	1.869,10
1/820000-400100	Kleinwerkzeuge	2221	3221	23	5.868,96	2.500,00	3.368,96	4.199,27	2.500,00	1.699,27
1/820000-400200	Geringwertige Wirtschaftsgüter (GWG)	2221	3221	23	83,53	1.000,00	-916,47	83,53	1.000,00	-916,47
1/820000-459000	Sonstige Verbrauchsgüter	2221	3221	23	2.186,01	1.500,00	686,01	2.166,39	1.500,00	666,39
1/820000-511000	Geldbezüge der VB Handwerklicher Verwendung	2211	3211	20	285.772,46	274.600,00	11.172,46	285.772,46	274.600,00	11.172,46

		MVAG MVAG VCQU			Ergebnisrechnung			Finanzierungsrechnung		
		EH	FH		RA 2025	VA 2025	RA - VA	RA 2025	VA 2025	RA - VA
1/820000-522000	Geldbezüge der nicht ganzjährig beschäftigten Angestellten	2211	3211		4.931,67	4.400,00	531,67	4.381,67	4.400,00	-18,33
1/820000-565000	Mehrleistungsvergütungen	2211	3211	20	5.154,03	4.100,00	1.054,03	5.154,03	4.100,00	1.054,03
1/820000-580000	DGB für Familienbeihilfen	2212	3212	20	7.241,19	6.600,00	641,19	7.241,19	6.600,00	641,19
1/820000-582000	Sonstige DGB zur Sozialen Sicherheit	2212	3212	20	62.593,60	57.500,00	5.093,60	62.593,60	57.500,00	5.093,60
1/820000-591000	Dotierung von Rückstellungen für Abfertigungen	2214			1.956,67	4.700,00	-2.743,33			
1/820000-592000	Dotierung von Rückstellungen für Jubiläumszuwendungen	2214			3.095,19	5.300,00	-2.204,81			
1/820000-600000	Strom	2222	3222	24	9.840,14	16.400,00	-6.559,86	8.093,79	16.400,00	-8.306,21
1/820000-614000	Adaptierung Bauhof und Garten	2224	3224	24	2.207,13	1.500,00	707,13	2.885,73	1.500,00	1.385,73
1/820000-616000	Instandhaltung von Maschinen	2224	3224	24	2.081,11	2.000,00	81,11	2.081,11	2.000,00	81,11
1/820000-631000	Telefon, Telegraf, Telex	2222	3222	24	3.593,51	4.000,00	-406,49	3.593,51	4.000,00	-406,49
1/820000-670000	Abfertigungsversicherung	2222	3222	24	5.344,59	5.400,00	-55,41	5.344,59	5.400,00	-55,41
1/820000-680000	Planmäßige Abschreibung	2226			8.951,49	8.600,00	351,49			
1/820000-728000	Müllbeseitigung Bauhof	2225	3225	24	568,08	600,00	-31,92	561,60	600,00	-38,40
SU 22 / 32	Summe Aufwendungen / Auszahlungen operative Gebarung				416.802,84	404.200,00	12.602,84	399.521,57	385.600,00	13.921,57
SA 0 / SA 1	(0) Nettoergebnis (21 - 22) / (1) Geldfluss operative Gebarung (31 - 32)				-47.259,82	-54.200,00	6.940,18	-33.507,88	-35.600,00	2.092,12
6/820000+894001	Entnahmen von zweckgebundenen Haushaltsrücklagen	2301		1		120.000,00	-120.000,00			
1/820000-794001	Zuweisungen an zweckgebundene Haushaltsrücklagen	2401			731,71		731,71			
SU 23	Summe Haushaltsrücklagen				-731,71	120.000,00	-120.731,71	0,00	0,00	0,00
SA00	Nettoergebnis nach Zuw./Entn. Haushaltsrücklagen (Saldo 0 +/- SU23)				-47.991,53	65.800,00	-113.791,53			
1/820000-100000	Ankauf von Gebrauchsgüter		3221	41				1.051,67		1.051,67
SU 22 / 32	Summe Aufwendungen / Auszahlungen operative Gebarung				0,00	0,00	0,00	1.051,67	0,00	1.051,67
Investive Gebarung										
SU 33	Summe Einzahlungen investive Gebarung							0,00	0,00	0,00
5/820000-010000	Gebäude und Bauten		3413	1					120.000,00	-120.000,00
1/820000-070000	Lizenzkosten (div. EDV Programme)		3411	2 42				24,75	100,00	-75,25
SU 34	Summe Auszahlungen investive Gebarung							24,75	120.100,00	-120.075,25
SA2	Saldo (2) Geldfluss aus der Investiven Gebarung (33 - 34)							-24,75	-120.100,00	120.075,25
SA3	Saldo (3) Nettofinanzierungssaldo (Saldo 1 + Saldo 2)							-34.584,30	-155.700,00	121.115,70
Finanzierungstätigkeit										
SU 35	Summe Einzahlungen aus der Finanzierungstätigkeit							0,00	0,00	0,00
SU 36	Summe Auszahlungen aus der Finanzierungstätigkeit							0,00	0,00	0,00
SA4	Saldo (4) Geldfluss aus der Finanzierungstätigkeit (35 - 36)							0,00	0,00	0,00
SA5	Saldo (5) Geldfluss aus der voranschlagswirksamen Gebarung (Saldo 3 + Saldo 4)							-34.584,30	-155.700,00	121.115,70

		MVAG			Ergebnisrechnung			Finanzierungsrechnung		
		EH	FH	VCQU	RA 2025	VA 2025	RA - VA	RA 2025	VA 2025	RA - VA
821	Fuhrpark									
821000	Fuhrpark									
Operative Gebarung										
SU 21 / 31	Summe Erträge / Einzahlungen operative Gebarung				0,00	0,00	0,00	0,00	0,00	0,00
1/821000-452000	Treibstoffe	2221	3221	23	6.816,58	6.000,00	816,58	6.750,24	6.000,00	750,24
1/821000-617000	Instandhaltung von Fahrzeugen	2224	3224	24	15.359,98	10.000,00	5.359,98	16.349,66	10.000,00	6.349,66
1/821000-670000	Versicherungen	2222	3222	24	3.367,66	6.100,00	-2.732,34	3.367,66	6.100,00	-2.732,34
1/821000-680000	Planmäßige Abschreibung	2226			9.670,61	10.200,00	-529,39			
1/821000-700100	Miete Akku Elektorauto Kangoo	2223	3223	24	832,44	900,00	-67,56	832,44	900,00	-67,56
1/821000-710000	Öffentliche Abgaben	2225	3225	24	180,00	200,00	-20,00	180,00	200,00	-20,00
1/821000-729000	Sonstige Ausgaben	2225	3225	24		100,00	-100,00		100,00	-100,00
SU 22 / 32	Summe Aufwendungen / Auszahlungen operative Gebarung				36.227,27	33.500,00	2.727,27	27.480,00	23.300,00	4.180,00
SA 0 / SA 1	(0) Nettoergebnis (21 - 22) / (1) Geldfluss operative Gebarung (31 - 32)				-36.227,27	-33.500,00	-2.727,27	-27.480,00	-23.300,00	-4.180,00
SU 23	Summe Haushaltsrücklagen				0,00	0,00	0,00	0,00	0,00	0,00
SA00	Nettoergebnis nach Zuw./Entn. Haushaltsrücklagen (Saldo 0 +/- SU23)				-36.227,27	-33.500,00	-2.727,27			
Investive Gebarung										
SU 33	Summe Einzahlungen investive Gebarung							0,00	0,00	0,00
SU 34	Summe Auszahlungen investive Gebarung							0,00	0,00	0,00
SA2	Saldo (2) Geldfluss aus der Investiven Gebarung (33 - 34)							0,00	0,00	0,00
SA3	Saldo (3) Nettofinanzierungssaldo (Saldo 1 + Saldo 2)							-27.480,00	-23.300,00	-4.180,00
Finanzierungstätigkeit										
SU 35	Summe Einzahlungen aus der Finanzierungstätigkeit							0,00	0,00	0,00
SU 36	Summe Auszahlungen aus der Finanzierungstätigkeit							0,00	0,00	0,00
SA4	Saldo (4) Geldfluss aus der Finanzierungstätigkeit (35 - 36)							0,00	0,00	0,00
SA5	Saldo (5) Geldfluss aus der voranschlagswirksamen Gebarung (Saldo 3 + Saldo 4)							-27.480,00	-23.300,00	-4.180,00
821010	Fuhrpark_Ankauf Pritschenwagen									
Operative Gebarung										
SU 21 / 31	Summe Erträge / Einzahlungen operative Gebarung				0,00	0,00	0,00	0,00	0,00	0,00
1/821010-680000	Planmäßige Abschreibung	2226			4.214,62	4.200,00	14,62			
SU 22 / 32	Summe Aufwendungen / Auszahlungen operative Gebarung				4.214,62	4.200,00	14,62	0,00	0,00	0,00
SA 0 / SA 1	(0) Nettoergebnis (21 - 22) / (1) Geldfluss operative Gebarung (31 - 32)				-4.214,62	-4.200,00	-14,62	0,00	0,00	0,00
SU 23	Summe Haushaltsrücklagen				0,00	0,00	0,00	0,00	0,00	0,00
SA00	Nettoergebnis nach Zuw./Entn. Haushaltsrücklagen (Saldo 0 +/- SU23)				-4.214,62	-4.200,00	-14,62			
Investive Gebarung										
SU 33	Summe Einzahlungen investive Gebarung							0,00	0,00	0,00
SU 34	Summe Auszahlungen investive Gebarung							0,00	0,00	0,00
SA2	Saldo (2) Geldfluss aus der Investiven Gebarung (33 - 34)							0,00	0,00	0,00

		MVAG			Ergebnisrechnung			Finanzierungsrechnung		
		EH	FH	VCQU	RA 2025	VA 2025	RA - VA	RA 2025	VA 2025	RA - VA
SA3	Saldo (3) Nettofinanzierungssaldo (Saldo 1 + Saldo 2)							0,00	0,00	0,00
Finanzierungstätigkeit										
SU 35	Summe Einzahlungen aus der Finanzierungstätigkeit							0,00	0,00	0,00
SU 36	Summe Auszahlungen aus der Finanzierungstätigkeit							0,00	0,00	0,00
SA4	Saldo (4) Geldfluss aus der Finanzierungstätigkeit (35 – 36)							0,00	0,00	0,00
SA5	Saldo (5) Geldfluss aus der voranschlagswirksamen Gebarung (Saldo 3 + Saldo 4)							0,00	0,00	0,00
83	Betriebsähnliche Einrichtungen und Betriebe (Fortsetzung)									
831	Freibäder									
831000	Freibäder									
Operative Gebarung										
2/831000+810000	Badebenutzungsgebühren Eintritte 13%	2114	3114	13	34.328,31	30.000,00	4.328,31	34.328,31	30.000,00	4.328,31
2/831000+810040	Beiträge Firmen Banner (Sponsoring)	2114	3114	13	800,00		800,00	800,00		800,00
2/831000+810100	Badebenutzungsgebühren (NÖ Card)	2114	3114	13	938,12	2.000,00	-1.061,88	938,12	2.000,00	-1.061,88
2/831000+810200	Badbenutzungsgebühren Vermietung 20%	2114	3114		4.863,34	5.000,00	-136,66	4.863,34	5.000,00	-136,66
2/831000+811000	Pacht Baderestaurante	2115	3115	14	1.325,00	2.000,00	-675,00	1.325,00	2.000,00	-675,00
6/831000+871000	BZ III	2121	3121	1		100.000,00	-100.000,00		100.000,00	-100.000,00
SU 21 / 31	Summe Erträge / Einzahlungen operative Gebarung				42.254,77	139.000,00	-96.745,23	42.254,77	139.000,00	-96.745,23
1/831000-400000	Dienstbekleidung (Geringwertige Wirtschaftsgüter (GWG))	2221	3221		260,00		260,00	260,00		260,00
1/831000-454000	Reinigungsmittel	2221	3221	23	984,93	900,00	84,93	984,93	900,00	84,93
1/831000-456000	Schreib-, Zeichen- und sonstige Büromittel	2221	3221	23	208,63	200,00	8,63	208,63	200,00	8,63
1/831000-511000	Geldbezüge der Vertragsbediensteten in handwerklicher Verwendung	2211	3211		12.837,12		12.837,12	12.837,12		12.837,12
1/831000-522000	Bezüge Angestellte, Nicht Ganzjährig Beschäftigt	2211	3211	20	640,80	700,00	-59,20	1.190,80	700,00	490,80
1/831000-523000	Bezüge Aushilfen Ferialpraktikantinnen	2211	3211	20		10.000,00	-10.000,00		10.000,00	-10.000,00
1/831000-580000	Dienstgeberbeitrag	2212	3212	20	689,46	100,00	589,46	689,46	100,00	589,46
1/831000-582000	Sonst. Dgb zur Sozialen Sicherheit VRV97	2212	3212	20	3.618,41	900,00	2.718,41	3.618,41	900,00	2.718,41
1/831000-600000	Strom Kuenringerbad Verteiler Technikraum OG	2222	3222	24	8.191,23	6.500,00	1.691,23	7.317,74	6.500,00	817,74
1/831000-600100	Strom Kuenringerbad Kassengebäude	2222	3222	24	2.427,90	4.000,00	-1.572,10	2.427,90	4.000,00	-1.572,10
1/831000-613000	Instandhaltung von sonstigen Grundstückseinrichtungen	2224	3224	24	12.453,65	12.900,00	-446,35	12.453,65	12.900,00	-446,35
1/831000-613179	Instandhaltung von sonstigen Grundstückseinrichtungen	2224	3224		16.121,57	16.200,00	-78,43	16.121,57	16.200,00	-78,43
1/831000-614000	Instandhaltung von Gebäuden	2224	3224	24	7.015,24	5.600,00	1.415,24	7.873,83	5.600,00	2.273,83

		MVAG			Ergebnisrechnung			Finanzierungsrechnung		
		EH	FH	VCQU	RA 2025	VA 2025	RA - VA	RA 2025	VA 2025	RA - VA
1/831000-659000	Geldverkehrs- und Bankspesen Bankomat Bad	2244	3244	24	139,92	100,00	39,92	139,92	100,00	39,92
1/831000-680000	Planmäßige Abschreibung	2226			26.150,96	26.300,00	-149,04			
1/831000-710100	Öffentliche Abgaben	2225	3225	24	1.112,18	1.100,00	12,18	1.112,18	1.100,00	12,18
1/831000-711000	Steuern und Abgaben	2225	3225	24	1.396,26	1.200,00	196,26	1.396,26	1.200,00	196,26
1/831000-720200	Personalkostersätze an Bauhof	2225	3225	24	35.476,13	60.500,00	-25.023,87	35.476,13	60.500,00	-25.023,87
1/831000-728000	Müllbeseitigung Freibad	2225	3225	24	2.176,91	2.500,00	-323,09	2.038,91	2.500,00	-461,09
1/831000-728001	Reinigungsfirma (Mobiler Hausmeister)	2225	3225		7.313,36		7.313,36	7.313,36		7.313,36
1/831000-729000	Sonstige Ausgaben	2225	3225	24	54,14	200,00	-145,86	54,14	200,00	-145,86
SU 22 / 32	Summe Aufwendungen / Auszahlungen operative Gebarung				139.268,80	149.900,00	-10.631,20	113.514,94	123.600,00	-10.085,06
SA 0 / SA 1	(0) Nettoergebnis (21 - 22) / (1) Geldfluss operative Gebarung (31 - 32)				-97.014,03	-10.900,00	-86.114,03	-71.260,17	15.400,00	-86.660,17
SU 23	Summe Haushaltsrücklagen				0,00	0,00	0,00	0,00	0,00	0,00
SA00	Nettoergebnis nach Zuw./Entn. Haushaltsrücklagen (Saldo 0 +/- SU23)				-97.014,03	-10.900,00	-86.114,03			
Investive Gebarung										
2/831000+300000	Kapitaltransfers von Bund, (KLAR)		3331					1.000,00		1.000,00
SU 33	Summe Einzahlungen investive Gebarung							1.000,00	0,00	1.000,00
5/831000-006000	Sonstige Grundstückseinrichtungen		3412	1					200.000,00	-200.000,00
1/831000-020000	Ankauf Maschinen		3414	2 41					500,00	-500,00
1/831000-070000	Lizenzkosten (div. EDV Programme)		3411	2 42				24,75	100,00	-75,25
SU 34	Summe Auszahlungen investive Gebarung							24,75	200.600,00	-200.575,25
SA2	Saldo (2) Geldfluss aus der Investiven Gebarung (33 - 34)							975,25	-200.600,00	201.575,25
SA3	Saldo (3) Nettofinanzierungssaldo (Saldo 1 + Saldo 2)							-70.284,92	-185.200,00	114.915,08
Finanzierungstätigkeit										
6/831000+346000	Investitionsdarlehen von Finanzunternehmen		3514	1					100.000,00	-100.000,00
SU 35	Summe Einzahlungen aus der Finanzierungstätigkeit							0,00	100.000,00	-100.000,00
SU 36	Summe Auszahlungen aus der Finanzierungstätigkeit							0,00	0,00	0,00
SA4	Saldo (4) Geldfluss aus der Finanzierungstätigkeit (35 - 36)							0,00	100.000,00	-100.000,00
SA5	Saldo (5) Geldfluss aus der voranschlagswirksamen Gebarung (Saldo 3 + Saldo 4)							-70.284,92	-85.200,00	14.915,08
839	Sonstige Betriebe und betriebsähnliche Einrichtungen									
839000	Parkdeck Parkplatz P1									
Operative Gebarung										
2/839000+811000	Einnahmen P1 privatrechtlich	2115	3115	14	201.050,29	164.000,00	37.050,29	201.050,29	164.000,00	37.050,29
SU 21 / 31	Summe Erträge / Einzahlungen operative Gebarung				201.050,29	164.000,00	37.050,29	201.050,29	164.000,00	37.050,29
1/839000-600100	Strom Parkplatz 1	2222	3222	24	1.573,82	3.000,00	-1.426,18	1.573,82	3.000,00	-1.426,18
1/839000-618000	Instandhaltung von Parkplatz P1	2224	3224	24	2.110,56	6.000,00	-3.889,44	6.035,97	6.000,00	35,97
1/839000-631000	Telefon, Telegraf, Telex	2222	3222	24	2.645,65	2.300,00	345,65	2.645,65	2.300,00	345,65

		MVAG			Ergebnisrechnung			Finanzierungsrechnung		
		MVAG	MVAG	VCQU	RA 2025	VA 2025	RA - VA	RA 2025	VA 2025	RA - VA
		EH	FH							
1/839000-729000	Nutzungsentgelt Böhmer Andreas	2225	3225		933,50	1.200,00	-266,50	933,50	1.200,00	-266,50
SU 22 / 32	Summe Aufwendungen / Auszahlungen operative Gebarung				7.263,53	12.500,00	-5.236,47	11.188,94	12.500,00	-1.311,06
SA 0 / SA 1	(0) Nettoergebnis (21 - 22) / (1) Geldfluss operative Gebarung (31 - 32)				193.786,76	151.500,00	42.286,76	189.861,35	151.500,00	38.361,35
SU 23	Summe Haushaltsrücklagen				0,00	0,00	0,00	0,00	0,00	0,00
SA00	Nettoergebnis nach Zuw./Entn. Haushaltsrücklagen (Saldo 0 +/- SU23)				193.786,76	151.500,00	42.286,76			
Investive Gebarung										
SU 33	Summe Einzahlungen investive Gebarung							0,00	0,00	0,00
SU 34	Summe Auszahlungen investive Gebarung							0,00	0,00	0,00
SA2	Saldo (2) Geldfluss aus der Investiven Gebarung (33 - 34)							0,00	0,00	0,00
SA3	Saldo (3) Nettofinanzierungssaldo (Saldo 1 + Saldo 2)							189.861,35	151.500,00	38.361,35
Finanzierungstätigkeit										
SU 35	Summe Einzahlungen aus der Finanzierungstätigkeit							0,00	0,00	0,00
SU 36	Summe Auszahlungen aus der Finanzierungstätigkeit							0,00	0,00	0,00
SA4	Saldo (4) Geldfluss aus der Finanzierungstätigkeit (35 - 36)							0,00	0,00	0,00
SA5	Saldo (5) Geldfluss aus der voranschlagswirksamen Gebarung (Saldo 3 + Saldo 4)							189.861,35	151.500,00	38.361,35
84 Liegenschaften, Wohn- und Geschäftsgebäude										
840 Grundbesitz										
840000 Grundbesitz										
Operative Gebarung										
2/840000+811000	Einnahmen aus Verpachtungen	2115	3115	14	14.720,89	10.000,00	4.720,89	17.112,14	10.000,00	7.112,14
2/840000+824000	Jochen Winkels Medaillenpräger	2134	3134	18		500,00	-500,00		500,00	-500,00
SU 21 / 31	Summe Erträge / Einzahlungen operative Gebarung				14.720,89	10.500,00	4.220,89	17.112,14	10.500,00	6.612,14
1/840000-700100	Bestandzins	2223	3223	24	1.307,54	1.200,00	107,54	1.307,54	1.200,00	107,54
1/840000-710000	Öffentliche Abgaben	2225	3225	24	492,02	800,00	-307,98	492,02	800,00	-307,98
1/840000-728000	Entgelte für sonstige Leistungen	2225	3225		3.309,00	1.400,00	1.909,00	3.309,00	1.400,00	1.909,00
SU 22 / 32	Summe Aufwendungen / Auszahlungen operative Gebarung				5.108,56	3.400,00	1.708,56	5.108,56	3.400,00	1.708,56
SA 0 / SA 1	(0) Nettoergebnis (21 - 22) / (1) Geldfluss operative Gebarung (31 - 32)				9.612,33	7.100,00	2.512,33	12.003,58	7.100,00	4.903,58
SU 23	Summe Haushaltsrücklagen				0,00	0,00	0,00	0,00	0,00	0,00
SA00	Nettoergebnis nach Zuw./Entn. Haushaltsrücklagen (Saldo 0 +/- SU23)				9.612,33	7.100,00	2.512,33			
Investive Gebarung										
SU 33	Summe Einzahlungen investive Gebarung							0,00	0,00	0,00
SU 34	Summe Auszahlungen investive Gebarung							0,00	0,00	0,00
SA2	Saldo (2) Geldfluss aus der Investiven Gebarung (33 - 34)							0,00	0,00	0,00
SA3	Saldo (3) Nettofinanzierungssaldo (Saldo 1 + Saldo 2)							12.003,58	7.100,00	4.903,58
Finanzierungstätigkeit										
SU 35	Summe Einzahlungen aus der Finanzierungstätigkeit							0,00	0,00	0,00

		MVAG	MVAG	VCQU	Ergebnisrechnung			Finanzierungsrechnung		
		EH	FH		RA 2025	VA 2025	RA - VA	RA 2025	VA 2025	RA - VA
SU 36	Summe Auszahlungen aus der Finanzierungstätigkeit							0,00	0,00	0,00
SA4	Saldo (4) Geldfluss aus der Finanzierungstätigkeit (35 – 36)							0,00	0,00	0,00
SA5	Saldo (5) Geldfluss aus der voranschlagswirksamen Gebarung (Saldo 3 + Saldo 4)							12.003,58	7.100,00	4.903,58
841	Grundstücksgleiche Rechte									
841000	Grundstücksgleiche Rechte									
Operative Gebarung										
2/841000+810000	Einnahmen aus Fischerei	2114	3114	13	7.663,33	4.500,00	3.163,33	7.663,33	4.500,00	3.163,33
SU 21 / 31	Summe Erträge / Einzahlungen operative Gebarung				7.663,33	4.500,00	3.163,33	7.663,33	4.500,00	3.163,33
1/841000-420000	Aufwendungen für Fischerei	2221	3221	23	2.502,00	2.500,00	2,00	4.570,00	2.500,00	2.070,00
SU 22 / 32	Summe Aufwendungen / Auszahlungen operative Gebarung				2.502,00	2.500,00	2,00	4.570,00	2.500,00	2.070,00
SA 0 / SA 1	(0) Nettoergebnis (21 - 22) / (1) Geldfluss operative Gebarung (31 – 32)				5.161,33	2.000,00	3.161,33	3.093,33	2.000,00	1.093,33
SU 23	Summe Haushaltsrücklagen				0,00	0,00	0,00	0,00	0,00	0,00
SA00	Nettoergebnis nach Zuw./Entn. Haushaltsrücklagen (Saldo 0 +/- SU23)				5.161,33	2.000,00	3.161,33			
Investive Gebarung										
SU 33	Summe Einzahlungen investive Gebarung							0,00	0,00	0,00
SU 34	Summe Auszahlungen investive Gebarung							0,00	0,00	0,00
SA2	Saldo (2) Geldfluss aus der Investiven Gebarung (33 – 34)							0,00	0,00	0,00
SA3	Saldo (3) Nettofinanzierungssaldo (Saldo 1 + Saldo 2)							3.093,33	2.000,00	1.093,33
Finanzierungstätigkeit										
SU 35	Summe Einzahlungen aus der Finanzierungstätigkeit							0,00	0,00	0,00
SU 36	Summe Auszahlungen aus der Finanzierungstätigkeit							0,00	0,00	0,00
SA4	Saldo (4) Geldfluss aus der Finanzierungstätigkeit (35 – 36)							0,00	0,00	0,00
SA5	Saldo (5) Geldfluss aus der voranschlagswirksamen Gebarung (Saldo 3 + Saldo 4)							3.093,33	2.000,00	1.093,33
846	Wohn- und Geschäftsgebäude (soweit nicht bei 853)									
846000	Wohn- und Geschäftsgebäude									
Operative Gebarung										
2/846000+811000	Mieten und Betriebskostenersätze	2115	3115	14	3.131,75	29.500,00	-26.368,25	18.302,64	29.500,00	-11.197,36
2/846000+811100	Betriebskosten Bergrettung	2115	3115	14	4.468,33	1.800,00	2.668,33	5.112,12	1.800,00	3.312,12
2/846000+811200	Miete und Betriebskosten Kastner	2115	3115	14	9.185,40	11.000,00	-1.814,60	9.185,40	11.000,00	-1.814,60
2/846000+811300	Betriebskosten Nah & Frisch (Müllabgaben)	2115	3115	14	534,26	1.500,00	-965,74	534,26	1.500,00	-965,74
SU 21 / 31	Summe Erträge / Einzahlungen operative Gebarung				17.319,74	43.800,00	-26.480,26	33.134,42	43.800,00	-10.665,58
1/846000-454000	Reinigungsmittel	2221	3221		427,20		427,20	427,20		427,20
1/846000-600000	Amtsgebäude Strom	2222	3222	24	210,73	1.500,00	-1.289,27	133,18	1.500,00	-1.366,82
1/846000-600300	Amtsgebäude Wärme	2222	3222	24	8.339,82	6.800,00	1.539,82	8.578,99	6.800,00	1.778,99
1/846000-614000	Instandhaltung	2224	3224	24	5.271,99	2.000,00	3.271,99	6.016,79	2.000,00	4.016,79

		MVAG			Ergebnisrechnung			Finanzierungsrechnung		
		EH	FH	VCQU	RA 2025	VA 2025	RA - VA	RA 2025	VA 2025	RA - VA
1/846000-670000	Versicherung	2222	3222	24		2.300,00	-2.300,00	2.300,00	-2.300,00	
1/846000-680000	Planmäßige Abschreibung	2226			42.025,86	42.000,00	25,86			
1/846000-710000	Steuern und Abgaben	2225	3225	24	1.355,60	1.400,00	-44,40	1.355,60	1.400,00	
1/846000-711000	Steuern und Abgaben	2225	3225	24	6.851,03	4.700,00	2.151,03	6.851,03	4.700,00	
1/846000-711100	Kastner Steuern und Abgaben (Müllabgaben)	2225	3225	24	512,48	1.400,00	-887,52	512,48	1.400,00	
SU 22 / 32	Summe Aufwendungen / Auszahlungen operative Gebarung				64.994,71	62.100,00	2.894,71	23.875,27	20.100,00	
SA 0 / SA 1	(0) Nettoergebnis (21 - 22) / (1) Geldfluss operative Gebarung (31 - 32)				-47.674,97	-18.300,00	-29.374,97	9.259,15	23.700,00	
SU 23	Summe Haushaltsrücklagen				0,00	0,00	0,00	0,00	0,00	
SA00	Nettoergebnis nach Zuw./Entn. Haushaltsrücklagen (Saldo 0 +/- SU23)				-47.674,97	-18.300,00	-29.374,97			
Investive Gebarung										
SU 33	Summe Einzahlungen investive Gebarung							0,00	0,00	0,00
SU 34	Summe Auszahlungen investive Gebarung							0,00	0,00	0,00
SA2	Saldo (2) Geldfluss aus der Investiven Gebarung (33 - 34)							0,00	0,00	0,00
SA3	Saldo (3) Nettofinanzierungssaldo (Saldo 1 + Saldo 2)							9.259,15	23.700,00	-14.440,85
Finanzierungstätigkeit										
SU 35	Summe Einzahlungen aus der Finanzierungstätigkeit							0,00	0,00	0,00
SU 36	Summe Auszahlungen aus der Finanzierungstätigkeit							0,00	0,00	0,00
SA4	Saldo (4) Geldfluss aus der Finanzierungstätigkeit (35 - 36)							0,00	0,00	0,00
SA5	Saldo (5) Geldfluss aus der voranschlagswirksamen Gebarung (Saldo 3 + Saldo 4)							9.259,15	23.700,00	-14.440,85
85 Betriebe mit marktbestimmter Tätigkeit										
850 Betriebe der Wasserversorgung										
850000 Betriebe der Wasserversorgung										
Operative Gebarung										
2/850000+813000	Erträge aus der Auflösung von Investitionszuschüssen (Kapitaltransfers)	2127			23.492,68	16.700,00	6.792,68			
2/850000+852100	Wassermessergebühren	2113	3113	12	32.726,83	33.400,00	-673,17	32.535,66	33.400,00	
2/850000+852200	Wasserbezugsgebühren	2113	3113	12	163.698,50	170.000,00	-6.301,50	164.146,47	170.000,00	
2/850000+860000	KPC Zinsen	2121	3121			500,00	-500,00		500,00	
6/850000+899000	Entnahmen aus Verrechnungsrücklagen zwischen operativer Gebarung und Projekten	2116		1	40.694,44	34.600,00	6.094,44			
SU 21 / 31	Summe Erträge / Einzahlungen operative Gebarung				260.612,45	255.200,00	5.412,45	196.682,13	203.900,00	
1/850000-459000	Wasserzähler	2221	3221	23	3.440,76	4.000,00	-559,24	3.440,76	4.000,00	
1/850000-510000	Geldbezüge der Vertragsbediensteten der Verwaltung	2211	3211		13.355,22	14.100,00	-744,78	13.355,22	14.100,00	
1/850000-580000	Dienstgeberbeiträge zum Ausgleichsfonds für Familienbeihilfen	2212	3212		492,30		492,30	492,30		

		MVAG			Ergebnisrechnung			Finanzierungsrechnung		
		EH	FH	VCQU	RA 2025	VA 2025	RA - VA	RA 2025	VA 2025	RA - VA
1/850000-582000	Sonstige Dienstgeberbeiträge zur sozialen Sicherheit	2212	3212		2.641,11		2.641,11	2.641,11		2.641,11
1/850000-591000	Dotierung von Rückstellungen für Abfertigungen	2214			66,64		66,64			
1/850000-600000	Strom (Beleuchtung, Pumpwerke)	2222	3222	24	9.116,26	15.000,00	-5.883,74	9.062,28	15.000,00	-5.937,72
1/850000-612000	Instandhaltung von Wasseranlagen	2224	3224	24	12.626,97	20.000,00	-7.373,03	12.626,97	20.000,00	-7.373,03
1/850000-614000	Wasseruntersuchung	2224	3224	24	7.607,16	5.000,00	2.607,16	7.874,06	5.000,00	2.874,06
1/850000-614100	Instandhaltung Gebäude	2224	3224	24	9.608,31	10.000,00	-391,69	8.974,16	10.000,00	-1.025,84
1/850000-631000	Telefon	2222	3222	24	1.245,19	1.200,00	45,19	1.250,24	1.200,00	50,24
1/850000-650000	Kreditzinsen	2241	3241	25	1.962,46	1.300,00	662,46	1.962,46	1.300,00	662,46
1/850000-650100	Zinsen KremserBank (Brunnenbau)	2241	3241	25	6.634,33	7.300,00	-665,67	6.634,33	7.300,00	-665,67
1/850000-650200	Zinsen für Finanzschulden in Euro	2241	3241	25	3.734,63	4.300,00	-565,37	3.734,63	4.300,00	-565,37
1/850000-680000	Planmäßige Abschreibung	2226			50.620,68	50.600,00	20,68			
1/850000-700100	Pachtzins	2223	3223	24	489,48	500,00	-10,52	489,48	500,00	-10,52
1/850000-710000	Öffentliche Abgaben	2225	3225	24	6.714,80	6.700,00	14,80	6.714,80	6.700,00	14,80
1/850000-720200	Personalkostersätze an Bauhof	2225	3225	24	17.738,06	10.100,00	7.638,06	17.738,06	10.100,00	7.638,06
1/850000-799000	Zuweisungen an Verrechnungsrücklagen zwischen operativer Gebarung und Projekten	2225			40.694,44	34.600,00	6.094,44			
SU 22 / 32	Summe Aufwendungen / Auszahlungen operative Gebarung				188.788,80	184.700,00	4.088,80	96.990,86	99.500,00	-2.509,14
SA 0 / SA 1	(0) Nettoergebnis (21 - 22) / (1) Geldfluss operative Gebarung (31 - 32)				71.823,65	70.500,00	1.323,65	99.691,27	104.400,00	-4.708,73
SU 23	Summe Haushaltsrücklagen				0,00	0,00	0,00	0,00	0,00	0,00
SA00	Nettoergebnis nach Zuw./Entn. Haushaltsrücklagen (Saldo 0 +/- SU23)				71.823,65	70.500,00	1.323,65			
Investive Gebarung										
2/850000+300000	Kapitaltransfers von Bund, Bundesfonds und Bundeskammern		3331	33				1.001,25	2.400,00	-1.398,75
6/850000+300742	KIG 2025 (Kapitaltransfers von Bund, Bundesfonds und Bundeskammern)		3331	1				13.591,73		13.591,73
2/850000+307000	Kapitaltransfers von privaten Haushalten und privaten Organisationen ohne Erwerbszweck und andere		3334	34				9.910,70	3.900,00	6.010,70
SU 33	Summe Einzahlungen investive Gebarung							24.503,68	6.300,00	18.203,68
5/850000-004000	Siedlungserweiterung UL (BA08, BA16, DPDC, Wielandl)		3412	1 40				5.323,33	4.800,00	523,33
5/850000-070000	Digitaler Leitungskataster BA15 DÜ		3411	1 42				19.355,70	26.800,00	-7.444,30
5/850000-070001	Digitaler Leitungskataster BA14 OL (ab 2024)		3411	1 42					18.200,00	-18.200,00
SU 34	Summe Auszahlungen investive Gebarung							24.679,03	49.800,00	-25.120,97
SA2	Saldo (2) Geldfluss aus der Investiven Gebarung (33 - 34)							-175,35	-43.500,00	43.324,65
SA3	Saldo (3) Nettofinanzierungssaldo (Saldo 1 + Saldo 2)							99.515,92	60.900,00	38.615,92

		MVAG	MVAG	VCQU	Ergebnisrechnung			Finanzierungsrechnung		
		EH	FH		RA 2025	VA 2025	RA - VA	RA 2025	VA 2025	RA - VA
Finanzierungstätigkeit										
6/850000+346000	Investitionsdarlehen von Finanzunternehmen		3514	1 55				49.985,00	50.000,00	-15,00
SU 35	Summe Einzahlungen aus der Finanzierungstätigkeit							49.985,00	50.000,00	-15,00
1/850000-346000	Tilgung von Bankdarlehen		3614	65				3.583,70	2.600,00	983,70
1/850000-346100	Tilgung KremserBank (Brunnenbau)		3614	65				10.400,00	10.400,00	
1/850000-346200	Investitionsdarlehen von Finanzunternehmen		3614	65				6.233,50	8.000,00	-1.766,50
SU 36	Summe Auszahlungen aus der Finanzierungstätigkeit							20.217,20	21.000,00	-782,80
SA4	Saldo (4) Geldfluss aus der Finanzierungstätigkeit (35 – 36)							29.767,80	29.000,00	767,80
SA5	Saldo (5) Geldfluss aus der voranschlagswirksamen Gebarung (Saldo 3 + Saldo 4)							129.283,72	89.900,00	39.383,72
850001 Betriebe der Wasserversorgung										
Operative Gebarung										
SU 21 / 31	Summe Erträge / Einzahlungen operative Gebarung				0,00	0,00	0,00	0,00	0,00	0,00
1/850001-680000	Planmäßige Abschreibung		2226		4.335,19	4.300,00	35,19			
SU 22 / 32	Summe Aufwendungen / Auszahlungen operative Gebarung				4.335,19	4.300,00	35,19	0,00	0,00	0,00
SA 0 / SA 1	(0) Nettoergebnis (21 - 22) / (1) Geldfluss operative Gebarung (31 – 32)				-4.335,19	-4.300,00	-35,19	0,00	0,00	0,00
SU 23	Summe Haushaltsrücklagen				0,00	0,00	0,00	0,00	0,00	0,00
SA00	Nettoergebnis nach Zuw./Entn. Haushaltsrücklagen (Saldo 0 +/- SU23)				-4.335,19	-4.300,00	-35,19			
Investive Gebarung										
SU 33	Summe Einzahlungen investive Gebarung							0,00	0,00	0,00
SU 34	Summe Auszahlungen investive Gebarung							0,00	0,00	0,00
SA2	Saldo (2) Geldfluss aus der Investiven Gebarung (33 – 34)							0,00	0,00	0,00
SA3	Saldo (3) Nettofinanzierungssaldo (Saldo 1 + Saldo 2)							0,00	0,00	0,00
Finanzierungstätigkeit										
SU 35	Summe Einzahlungen aus der Finanzierungstätigkeit							0,00	0,00	0,00
SU 36	Summe Auszahlungen aus der Finanzierungstätigkeit							0,00	0,00	0,00
SA4	Saldo (4) Geldfluss aus der Finanzierungstätigkeit (35 – 36)							0,00	0,00	0,00
SA5	Saldo (5) Geldfluss aus der voranschlagswirksamen Gebarung (Saldo 3 + Saldo 4)							0,00	0,00	0,00
851 Betriebe der Abwasserbeseitigung										
851000 Betriebe der Abwasserbeseitigung										
Operative Gebarung										
2/851000+813000	Erträge aus der Auflösung von Investitionszuschüssen (Kapitaltransfers)		2127		51.979,92	39.300,00	12.679,92			
2/851000+852100	Kanalbenutzungsgebühren	2113	3113	12	475.801,99	465.000,00	10.801,99	472.737,53	465.000,00	7.737,53
2/851000+852200	Fäkalübernahme	2113	3113	12	23.611,70	15.000,00	8.611,70	12.838,70	15.000,00	-2.161,30

		MVAG			Ergebnisrechnung			Finanzierungsrechnung		
		EH	FH	VCQU	RA 2025	VA 2025	RA - VA	RA 2025	VA 2025	RA - VA
2/851000+860000	Transfers von Bund, Bundesfonds und Bundeskammern	2121	3121	15	-7.527,45	100,00	-7.627,45	-7.527,45	100,00	-7.627,45
6/851000+899000	Entnahmen aus Verrechnungsrücklagen zwischen operativer Gebarung und Projekten	2116		1	72.540,35	13.600,00	58.940,35			
SU 21 / 31	Summe Erträge / Einzahlungen operative Gebarung				616.406,51	533.000,00	83.406,51	478.048,78	480.100,00	-2.051,22
1/851000-510000	Geldbezüge der Vertragsbediensteten der Verwaltung	2211	3211		13.354,86	7.000,00	6.354,86	13.354,86	7.000,00	6.354,86
1/851000-580000	Dienstgeberbeiträge zum Ausgleichsfonds für Familienbeihilfen	2212	3212		493,09	500,00	-6,91	493,09	500,00	-6,91
1/851000-582000	Sonstige Dienstgeberbeiträge zur sozialen Sicherheit	2212	3212		2.640,81	2.000,00	640,81	2.640,81	2.000,00	640,81
1/851000-591000	Dotierung von Rückstellungen für Abfertigungen	2214			66,66		66,66			
1/851000-612000	Instandhaltung von Kanalanlagen	2224	3224	24	3.381,72	10.000,00	-6.618,28	3.185,22	10.000,00	-6.814,78
1/851000-650000	Kreditzinsen	2241	3241	25	29.994,43	24.100,00	5.894,43	29.994,43	24.100,00	5.894,43
1/851000-680000	Planmäßige Abschreibung	2226			90.274,30	89.400,00	874,30			
1/851000-720200	Personalkostersätze an Bauhof	2225	3225	24	3.547,63	3.400,00	147,63	3.547,63	3.400,00	147,63
1/851000-729000	Sonstige Aufwendungen	2225	3225	24	2.555,23	800,00	1.755,23	2.555,23	800,00	1.755,23
1/851000-752000	Beiträge an Abwasserverbände (GAV 78%)	2231	3231	26	135.720,00	170.700,00	-34.980,00	135.720,00	170.700,00	-34.980,00
1/851000-772000	Beiträge an Abwasserverbände für Investitionen (GAV 22%)	2231		43	38.280,00	48.200,00	-9.920,00			
1/851000-799000	Zuweisungen an Verrechnungsrücklagen zwischen operativer Gebarung und Projekten	2225			72.540,35	13.600,00	58.940,35			
SU 22 / 32	Summe Aufwendungen / Auszahlungen operative Gebarung				392.849,08	369.700,00	23.149,08	191.491,27	218.500,00	-27.008,73
SA 0 / SA 1	(0) Nettoergebnis (21 - 22) / (1) Geldfluss operative Gebarung (31 - 32)				223.557,43	163.300,00	60.257,43	286.557,51	261.600,00	24.957,51
SU 23	Summe Haushaltsrücklagen				0,00	0,00	0,00	0,00	0,00	0,00
SA00	Nettoergebnis nach Zuw./Entn. Haushaltsrücklagen (Saldo 0 +/- SU23)				223.557,43	163.300,00	60.257,43			
Investive Gebarung										
2/851000+300000	Kapitaltransfers von Bund, Bundesfonds und Bundeskammern		3331	33				54.468,46	16.500,00	37.968,46
6/851000+301000	Kapitaltransfers von Ländern, Landesfonds und Landeskammern - WWF 20%		3331	1 33				85.000,00	97.300,00	-12.300,00
2/851000+307000	Kapitaltransfers von privaten Haushalten und privaten Organisationen ohne Erwerbszweck und andere		3334	34				16.234,01	7.800,00	8.434,01
SU 33	Summe Einzahlungen investive Gebarung							155.702,47	121.600,00	34.102,47
5/851000-004000	Rothenhof		3412	1 40				104.741,93	34.000,00	70.741,93
5/851000-004100	Siedlungserweiterung UL (BA08, BA16, DPDC, Wielandl)		3412	1 40				6.388,00	34.000,00	-27.612,00

		MVAG		VCQU	Ergebnisrechnung			Finanzierungsrechnung		
		EH	FH		RA 2025	VA 2025	RA - VA	RA 2025	VA 2025	RA - VA
5/851000-070000	BA 15 Digitaler Leitungskataster Dürnstein		3411	1	42				46.500,00	-46.500,00
1/851000-070001	Lizenzkosten (div. EDV Programme)		3411	2	42			24,75	100,00	-75,25
5/851000-070002	ABA LIS Oberloiben BA14		3411	1				17.538,99	52.200,00	-34.661,01
1/851000-772000	Beiträge an Abwasserverbände für Investitionen (GAV 22%)		3431	43				38.280,00	48.200,00	-9.920,00
SU 34	Summe Auszahlungen investive Gebarung							166.973,67	215.000,00	-48.026,33
SA2	Saldo (2) Geldfluss aus der Investiven Gebarung (33 – 34)							-11.271,20	-93.400,00	82.128,80
SA3	Saldo (3) Nettofinanzierungssaldo (Saldo 1 + Saldo 2)							275.286,31	168.200,00	107.086,31
Finanzierungstätigkeit										
6/851000+346000	Investitionsdarlehen von Finanzunternehmen		3514	1	55			600.015,00	600.000,00	15,00
SU 35	Summe Einzahlungen aus der Finanzierungstätigkeit							600.015,00	600.000,00	15,00
1/851000-346000	Tilgung von Bankdarlehen		3614	65				49.146,80	35.500,00	13.646,80
SU 36	Summe Auszahlungen aus der Finanzierungstätigkeit							49.146,80	35.500,00	13.646,80
SA4	Saldo (4) Geldfluss aus der Finanzierungstätigkeit (35 – 36)							550.868,20	564.500,00	-13.631,80
SA5	Saldo (5) Geldfluss aus der voranschlagswirksamen Gebarung (Saldo 3 + Saldo 4)							826.154,51	732.700,00	93.454,51
851100 Betriebe der Abwasserbeseitigung										
Operative Gebarung										
6/851100+899000	Entnahmen aus Verrechnungsrücklagen zwischen operativer Gebarung und Projekten	2116		1			69.900,00	-69.900,00		
SU 21 / 31	Summe Erträge / Einzahlungen operative Gebarung						0,00	69.900,00	-69.900,00	0,00
1/851100-680000	Planmäßige Abschreibung	2226					15.783,57	15.783,57		
1/851100-799000	Zuweisungen an Verrechnungsrücklagen zwischen operativer Gebarung und Projekten	2225					69.900,00	-69.900,00		
SU 22 / 32	Summe Aufwendungen / Auszahlungen operative Gebarung						15.783,57	69.900,00	-54.116,43	0,00
SA 0 / SA 1	(0) Nettoergebnis (21 - 22) / (1) Geldfluss operative Gebarung (31 – 32)						-15.783,57	0,00	-15.783,57	0,00
SU 23	Summe Haushaltsrücklagen						0,00	0,00	0,00	0,00
SA00	Nettoergebnis nach Zuw./Entn. Haushaltsrücklagen (Saldo 0 +/- SU23)						-15.783,57	0,00	-15.783,57	0,00
Investive Gebarung										
SU 33	Summe Einzahlungen investive Gebarung							0,00	0,00	0,00
SU 34	Summe Auszahlungen investive Gebarung							0,00	0,00	0,00
SA2	Saldo (2) Geldfluss aus der Investiven Gebarung (33 – 34)							0,00	0,00	0,00
SA3	Saldo (3) Nettofinanzierungssaldo (Saldo 1 + Saldo 2)							0,00	0,00	0,00
Finanzierungstätigkeit										
SU 35	Summe Einzahlungen aus der Finanzierungstätigkeit							0,00	0,00	0,00
SU 36	Summe Auszahlungen aus der Finanzierungstätigkeit							0,00	0,00	0,00

		MVAG		VCQU	Ergebnisrechnung			Finanzierungsrechnung		
		EH	FH		RA 2025	VA 2025	RA - VA	RA 2025	VA 2025	RA - VA
SA4	Saldo (4) Geldfluss aus der Finanzierungstätigkeit (35 – 36)							0,00	0,00	0,00
SA5	Saldo (5) Geldfluss aus der voranschlagswirksamen Gebarung (Saldo 3 + Saldo 4)							0,00	0,00	0,00
87	Wirtschaftliche Unternehmungen									
870	Elektrizitätsversorgung									
870000	PV- Anlage (Elektrizitätsversorgung)									
	Operative Gebarung									
SU 21 / 31	Summe Erträge / Einzahlungen operative Gebarung				0,00	0,00	0,00	0,00	0,00	0,00
1/870000-651000	Zinsaufwand für Finanzierungsleasing	2241	3241		1.324,51		1.324,51	1.324,51		1.324,51
1/870000-680000	Planmäßige Abschreibung	2226			3.535,21	3.500,00	35,21			
SU 22 / 32	Summe Aufwendungen / Auszahlungen operative Gebarung				4.859,72	3.500,00	1.359,72	1.324,51	0,00	1.324,51
SA 0 / SA 1	(0) Nettoergebnis (21 - 22) / (1) Geldfluss operative Gebarung (31 – 32)				-4.859,72	-3.500,00	-1.359,72	-1.324,51	0,00	-1.324,51
SU 23	Summe Haushaltsrücklagen				0,00	0,00	0,00	0,00	0,00	0,00
SA00	Nettoergebnis nach Zuw./Entn. Haushaltsrücklagen (Saldo 0 +/- SU23)				-4.859,72	-3.500,00	-1.359,72			
	Investive Gebarung									
SU 33	Summe Einzahlungen investive Gebarung							0,00	0,00	0,00
SU 34	Summe Auszahlungen investive Gebarung							0,00	0,00	0,00
SA2	Saldo (2) Geldfluss aus der Investiven Gebarung (33 – 34)							0,00	0,00	0,00
SA3	Saldo (3) Nettofinanzierungssaldo (Saldo 1 + Saldo 2)							-1.324,51	0,00	-1.324,51
	Finanzierungstätigkeit									
6/870000+310000	PV Bürgerbeteiligung (Verbindlichkeiten aus Finanzierungsleasing)		3515	1 55					75.000,00	-75.000,00
SU 35	Summe Einzahlungen aus der Finanzierungstätigkeit							0,00	75.000,00	-75.000,00
1/870000-310000	Auszahlungen Bürgerbeteiligung (Verbindlichkeiten aus Finanzierungsleasing)		3615					10.714,49	12.500,00	-1.785,51
SU 36	Summe Auszahlungen aus der Finanzierungstätigkeit							10.714,49	12.500,00	-1.785,51
SA4	Saldo (4) Geldfluss aus der Finanzierungstätigkeit (35 – 36)							-10.714,49	62.500,00	-73.214,49
SA5	Saldo (5) Geldfluss aus der voranschlagswirksamen Gebarung (Saldo 3 + Saldo 4)							-12.039,00	62.500,00	-74.539,00
878	Zusammengefasste Unternehmungen									
878000	Zusammengefasste Unternehmungen									
	Operative Gebarung									
SU 21 / 31	Summe Erträge / Einzahlungen operative Gebarung				0,00	0,00	0,00	0,00	0,00	0,00
1/878000-726000	Mitgliedsbeiträge Energiegenossenschaft (EEG)	2225	3225		360,00	500,00	-140,00	360,00	500,00	-140,00
SU 22 / 32	Summe Aufwendungen / Auszahlungen operative Gebarung				360,00	500,00	-140,00	360,00	500,00	-140,00
SA 0 / SA 1	(0) Nettoergebnis (21 - 22) / (1) Geldfluss operative Gebarung (31 – 32)				-360,00	-500,00	140,00	-360,00	-500,00	140,00

	MVAG	MVAG VCQU	Ergebnisrechnung			Finanzierungsrechnung				
			EH	FH	RA 2025	VA 2025	RA - VA	RA 2025	VA 2025	RA - VA
SU 23		Summe Haushaltsrücklagen			0,00	0,00	0,00	0,00	0,00	0,00
SA00		Nettoergebnis nach Zuw./Entn. Haushaltsrücklagen (Saldo 0 +/- SU23)			-360,00	-500,00	140,00			
Investive Gebarung										
SU 33		Summe Einzahlungen investive Gebarung						0,00	0,00	0,00
SU 34		Summe Auszahlungen investive Gebarung						0,00	0,00	0,00
SA2		Saldo (2) Geldfluss aus der Investiven Gebarung (33 – 34)						0,00	0,00	0,00
SA3		Saldo (3) Nettofinanzierungssaldo (Saldo 1 + Saldo 2)						-360,00	-500,00	140,00
Finanzierungstätigkeit										
SU 35		Summe Einzahlungen aus der Finanzierungstätigkeit						0,00	0,00	0,00
SU 36		Summe Auszahlungen aus der Finanzierungstätigkeit						0,00	0,00	0,00
SA4		Saldo (4) Geldfluss aus der Finanzierungstätigkeit (35 – 36)						0,00	0,00	0,00
SA5		Saldo (5) Geldfluss aus der voranschlagswirksamen Gebarung (Saldo 3 + Saldo 4)						-360,00	-500,00	140,00

		MVAG	MVAG	VCQU	Ergebnisrechnung			Finanzierungsrechnung		
		EH	FH		RA 2025	VA 2025	RA - VA	RA 2025	VA 2025	RA - VA
9 Finanzwirtschaft										
90	Gesonderte Verwaltung									
900	Gesonderte Verwaltung									
900000	Gesonderte Verwaltung									
Operative Gebarung										
2/900000+829000	Rückersätze von Aufwendungen (Umsatzsteuer)	2116	3116	18		5.000,00	-5.000,00		5.000,00	-5.000,00
SU 21 / 31	Summe Erträge / Einzahlungen operative Gebarung				0,00	5.000,00	-5.000,00	0,00	5.000,00	-5.000,00
SU 22 / 32	Summe Aufwendungen / Auszahlungen operative Gebarung				0,00	0,00	0,00	0,00	0,00	0,00
SA 0 / SA 1	(0) Nettoergebnis (21 - 22) / (1) Geldfluss operative Gebarung (31 - 32)				0,00	5.000,00	-5.000,00	0,00	5.000,00	-5.000,00
SU 23	Summe Haushaltsrücklagen				0,00	0,00	0,00	0,00	0,00	0,00
SA00	Nettoergebnis nach Zuw./Entn. Haushaltsrücklagen (Saldo 0 +/- SU23)				0,00	5.000,00	-5.000,00			
Investive Gebarung										
SU 33	Summe Einzahlungen investive Gebarung							0,00	0,00	0,00
SU 34	Summe Auszahlungen investive Gebarung							0,00	0,00	0,00
SA2	Saldo (2) Geldfluss aus der Investiven Gebarung (33 - 34)							0,00	0,00	0,00
SA3	Saldo (3) Nettofinanzierungssaldo (Saldo 1 + Saldo 2)							0,00	5.000,00	-5.000,00
Finanzierungstätigkeit										
SU 35	Summe Einzahlungen aus der Finanzierungstätigkeit							0,00	0,00	0,00
SU 36	Summe Auszahlungen aus der Finanzierungstätigkeit							0,00	0,00	0,00
SA4	Saldo (4) Geldfluss aus der Finanzierungstätigkeit (35 - 36)							0,00	0,00	0,00
SA5	Saldo (5) Geldfluss aus der voranschlagswirksamen Gebarung (Saldo 3 + Saldo 4)							0,00	5.000,00	-5.000,00
91	Kapitalvermögen und Stiftungen ohne eigene Rechtspersönlichkeit									
910	Geldverkehr									
910000	Geldverkehr									
Operative Gebarung										
2/910000+823000	Zinsen der Giro- und Spargirokonten	2131	3131	14	1.059,72		1.059,72	1.059,72		1.059,72
SU 21 / 31	Summe Erträge / Einzahlungen operative Gebarung				1.059,72	0,00	1.059,72	1.059,72	0,00	1.059,72
1/910000-659000	Geldverkehrsspesen	2244	3244	24	10.223,89	27.000,00	-16.776,11	10.223,89	27.000,00	-16.776,11
1/910000-710000	Öffentliche Abgaben, ohne Gebühren gemäß FAG (Kest)	2225	3225		261,03		261,03	261,03		261,03
SU 22 / 32	Summe Aufwendungen / Auszahlungen operative Gebarung				10.484,92	27.000,00	-16.515,08	10.484,92	27.000,00	-16.515,08
SA 0 / SA 1	(0) Nettoergebnis (21 - 22) / (1) Geldfluss operative Gebarung (31 - 32)				-9.425,20	-27.000,00	17.574,80	-9.425,20	-27.000,00	17.574,80
SU 23	Summe Haushaltsrücklagen				0,00	0,00	0,00	0,00	0,00	0,00
SA00	Nettoergebnis nach Zuw./Entn. Haushaltsrücklagen (Saldo 0 +/- SU23)				-9.425,20	-27.000,00	17.574,80			

		MVAG MVAG VCQU			Ergebnisrechnung			Finanzierungsrechnung		
		EH	FH		RA 2025	VA 2025	RA - VA	RA 2025	VA 2025	RA - VA
2/920000+811100	Einnahmen Handyparken	2115	3115	14	42.566,00	30.000,00	12.566,00	42.566,00	30.000,00	12.566,00
2/920000+830000	Grundsteuer A	2111	3111	10	5.132,32	5.300,00	-167,68	5.133,88	5.300,00	-166,12
2/920000+831000	Grundsteuer B	2111	3111	10	84.405,15	84.300,00	105,15	84.643,22	84.300,00	343,22
2/920000+833100	Kommunalsteuer	2111	3111	10	405.745,62	350.000,00	55.745,62	405.386,74	350.000,00	55.386,74
2/920000+835000	Kurzparkzonenabgabe	2111	3111	10	197.462,00	226.100,00	-28.638,00	197.462,00	226.100,00	-28.638,00
2/920000+835100	Parkmünzen	2111	3111	10	3.780,00	4.000,00	-220,00	3.780,00	4.000,00	-220,00
2/920000+838000	Hundeabgabe	2111	3111	10	683,00	700,00	-17,00	683,00	700,00	-17,00
2/920000+841000	Gebrauchsabgabe	2111	3111	10	30.274,15	30.000,00	274,15	27.654,43	30.000,00	-2.345,57
2/920000+849000	Nebenansprüche (Mahngengebühren Etc.)	2111	3111	10	21,00	100,00	-79,00	42,00	100,00	-58,00
2/920000+850000	Aufschliessungsbeiträge	2111	3111	10	13.155,76	13.200,00	-44,24	13.155,76	13.200,00	-44,24
2/920000+856000	Verwaltungsabgaben	2111	3111	10	8.853,25	8.800,00	53,25	9.085,50	8.800,00	285,50
2/920000+856100	Verwaltungsabgaben Standesamt	2111	3111	10	1.786,60	3.500,00	-1.713,40	1.786,60	3.500,00	-1.713,40
2/920000+857000	Kommissionsgebühren	2111	3111	10	3.197,00	7.900,00	-4.703,00	3.224,60	7.900,00	-4.675,40
SU 21 / 31	Summe Erträge / Einzahlungen operative Gebarung				797.111,85	764.000,00	33.111,85	794.653,73	764.000,00	30.653,73
1/920000-720000	Einhebungsvergütung Gemeindeverband	2225	3225	24	27.663,08	25.000,00	2.663,08	27.663,08	25.000,00	2.663,08
SU 22 / 32	Summe Aufwendungen / Auszahlungen operative Gebarung				27.663,08	25.000,00	2.663,08	27.663,08	25.000,00	2.663,08
SA 0 / SA 1	(0) Nettoergebnis (21 - 22) / (1) Geldfluss operative Gebarung (31 - 32)				769.448,77	739.000,00	30.448,77	766.990,65	739.000,00	27.990,65
SU 23	Summe Haushaltsrücklagen				0,00	0,00	0,00	0,00	0,00	0,00
SA00	Nettoergebnis nach Zuw./Entn. Haushaltsrücklagen (Saldo 0 +/- SU23)				769.448,77	739.000,00	30.448,77			
Investive Gebarung										
SU 33	Summe Einzahlungen investive Gebarung							0,00	0,00	0,00
SU 34	Summe Auszahlungen investive Gebarung							0,00	0,00	0,00
SA2	Saldo (2) Geldfluss aus der Investiven Gebarung (33 - 34)							0,00	0,00	0,00
SA3	Saldo (3) Nettofinanzierungssaldo (Saldo 1 + Saldo 2)							766.990,65	739.000,00	27.990,65
Finanzierungstätigkeit										
SU 35	Summe Einzahlungen aus der Finanzierungstätigkeit							0,00	0,00	0,00
SU 36	Summe Auszahlungen aus der Finanzierungstätigkeit							0,00	0,00	0,00
SA4	Saldo (4) Geldfluss aus der Finanzierungstätigkeit (35 - 36)							0,00	0,00	0,00
SA5	Saldo (5) Geldfluss aus der voranschlagswirksamen Gebarung (Saldo 3 + Saldo 4)							766.990,65	739.000,00	27.990,65
921	Zwischen Ländern und Gemeinden geteilte Abgaben									
921000	Zwischen Ländern und Gemeinden Geteilte Abgabe									
Operative Gebarung										
2/921000+834000	Gemeindeanteil Nächtigungstaxe	2111	3111	10	67.519,01	35.000,00	32.519,01	67.519,01	35.000,00	32.519,01
2/921000+861000	Transfers von Ländern, Landesfonds und Landeskammern	2121	3121	15	4.068,93	13.000,00	-8.931,07	4.068,93	13.000,00	-8.931,07
SU 21 / 31	Summe Erträge / Einzahlungen operative Gebarung				71.587,94	48.000,00	23.587,94	71.587,94	48.000,00	23.587,94
SU 22 / 32	Summe Aufwendungen / Auszahlungen operative Gebarung				0,00	0,00	0,00	0,00	0,00	0,00

	MVAG	MVAG	VCQU	Ergebnisrechnung			Finanzierungsrechnung			
				EH	FH		RA 2025	VA 2025	RA - VA	RA 2025
SA 0 / SA 1	(0) Nettoergebnis (21 - 22) / (1) Geldfluss operative Gebarung (31 – 32)				71.587,94	48.000,00	23.587,94	71.587,94	48.000,00	23.587,94
SU 23	Summe Haushaltsrücklagen				0,00	0,00	0,00	0,00	0,00	0,00
SA00	Nettoergebnis nach Zuw./Entn. Haushaltsrücklagen (Saldo 0 +/- SU23)				71.587,94	48.000,00	23.587,94			
Investive Gebarung										
SU 33	Summe Einzahlungen investive Gebarung							0,00	0,00	0,00
SU 34	Summe Auszahlungen investive Gebarung							0,00	0,00	0,00
SA2	Saldo (2) Geldfluss aus der Investiven Gebarung (33 – 34)							0,00	0,00	0,00
SA3	Saldo (3) Nettofinanzierungssaldo (Saldo 1 + Saldo 2)							71.587,94	48.000,00	23.587,94
Finanzierungstätigkeit										
SU 35	Summe Einzahlungen aus der Finanzierungstätigkeit							0,00	0,00	0,00
SU 36	Summe Auszahlungen aus der Finanzierungstätigkeit							0,00	0,00	0,00
SA4	Saldo (4) Geldfluss aus der Finanzierungstätigkeit (35 – 36)							0,00	0,00	0,00
SA5	Saldo (5) Geldfluss aus der voranschlagswirksamen Gebarung (Saldo 3 + Saldo 4)							71.587,94	48.000,00	23.587,94
925	Ertragsanteile an gemeinschaftlichen Bundesabgaben									
925000	Ertragsanteile an Gemeinschaftliche Bundesabgaben									
Operative Gebarung										
2/925000+859400	Ertragsanteile nach Abvsn	2112	3112	11	870.710,08	861.000,00	9.710,08	870.710,08	861.000,00	9.710,08
SU 21 / 31	Summe Erträge / Einzahlungen operative Gebarung				870.710,08	861.000,00	9.710,08	870.710,08	861.000,00	9.710,08
SU 22 / 32	Summe Aufwendungen / Auszahlungen operative Gebarung				0,00	0,00	0,00	0,00	0,00	0,00
SA 0 / SA 1	(0) Nettoergebnis (21 - 22) / (1) Geldfluss operative Gebarung (31 – 32)				870.710,08	861.000,00	9.710,08	870.710,08	861.000,00	9.710,08
SU 23	Summe Haushaltsrücklagen				0,00	0,00	0,00	0,00	0,00	0,00
SA00	Nettoergebnis nach Zuw./Entn. Haushaltsrücklagen (Saldo 0 +/- SU23)				870.710,08	861.000,00	9.710,08			
Investive Gebarung										
SU 33	Summe Einzahlungen investive Gebarung							0,00	0,00	0,00
SU 34	Summe Auszahlungen investive Gebarung							0,00	0,00	0,00
SA2	Saldo (2) Geldfluss aus der Investiven Gebarung (33 – 34)							0,00	0,00	0,00
SA3	Saldo (3) Nettofinanzierungssaldo (Saldo 1 + Saldo 2)							870.710,08	861.000,00	9.710,08
Finanzierungstätigkeit										
SU 35	Summe Einzahlungen aus der Finanzierungstätigkeit							0,00	0,00	0,00
SU 36	Summe Auszahlungen aus der Finanzierungstätigkeit							0,00	0,00	0,00
SA4	Saldo (4) Geldfluss aus der Finanzierungstätigkeit (35 – 36)							0,00	0,00	0,00
SA5	Saldo (5) Geldfluss aus der voranschlagswirksamen Gebarung (Saldo 3 + Saldo 4)							870.710,08	861.000,00	9.710,08

		MVAG	MVAG	VCQU	Ergebnisrechnung			Finanzierungsrechnung		
		EH	FH		RA 2025	VA 2025	RA - VA	RA 2025	VA 2025	RA - VA
94	Finanzzuweisungen und Zuschüsse									
940	Bedarfszuweisungen									
940000	Bedarfszuweisungen									
	Operative Gebarung									
2/940000+861000	Transfers von Ländern, Landesfonds und Landeskammern	2121	3121	15	50,70		50,70	2.311,09		2.311,09
2/940000+871100	Kapitaltransfers aus Gemeinde-Bedarfszuweisungsmitteln (BZ II)	2121	3121		480.000,00	665.000,00	-185.000,00	480.000,00	665.000,00	-185.000,00
SU 21 / 31	Summe Erträge / Einzahlungen operative Gebarung				480.050,70	665.000,00	-184.949,30	482.311,09	665.000,00	-182.688,91
SU 22 / 32	Summe Aufwendungen / Auszahlungen operative Gebarung				0,00	0,00	0,00	0,00	0,00	0,00
SA 0 / SA 1	(0) Nettoergebnis (21 - 22) / (1) Geldfluss operative Gebarung (31 - 32)				480.050,70	665.000,00	-184.949,30	482.311,09	665.000,00	-182.688,91
SU 23	Summe Haushaltsrücklagen				0,00	0,00	0,00	0,00	0,00	0,00
SA00	Nettoergebnis nach Zuw./Entn. Haushaltsrücklagen (Saldo 0 +/- SU23)				480.050,70	665.000,00	-184.949,30			
	Investive Gebarung									
SU 33	Summe Einzahlungen investive Gebarung							0,00	0,00	0,00
SU 34	Summe Auszahlungen investive Gebarung							0,00	0,00	0,00
SA2	Saldo (2) Geldfluss aus der Investiven Gebarung (33 - 34)							0,00	0,00	0,00
SA3	Saldo (3) Nettofinanzierungssaldo (Saldo 1 + Saldo 2)							482.311,09	665.000,00	-182.688,91
	Finanzierungstätigkeit									
SU 35	Summe Einzahlungen aus der Finanzierungstätigkeit							0,00	0,00	0,00
SU 36	Summe Auszahlungen aus der Finanzierungstätigkeit							0,00	0,00	0,00
SA4	Saldo (4) Geldfluss aus der Finanzierungstätigkeit (35 - 36)							0,00	0,00	0,00
SA5	Saldo (5) Geldfluss aus der voranschlagswirksamen Gebarung (Saldo 3 + Saldo 4)							482.311,09	665.000,00	-182.688,91
941	Sonstige Finanzzuweisungen nach dem FAG									
941000	Sonstige Finanzzuweisungen nach dem FAG									
	Operative Gebarung									
2/941000+860000	Laufende Transferzahlungen v. Bund U. Bf	2121	3121	15	33.711,00	35.000,00	-1.289,00	33.711,00	35.000,00	-1.289,00
2/941000+860100	Transfers von Bund, Bundesfonds und Bundeskammern	2121	3121		21.720,00	22.000,00	-280,00	21.720,00	22.000,00	-280,00
SU 21 / 31	Summe Erträge / Einzahlungen operative Gebarung				55.431,00	57.000,00	-1.569,00	55.431,00	57.000,00	-1.569,00
SU 22 / 32	Summe Aufwendungen / Auszahlungen operative Gebarung				0,00	0,00	0,00	0,00	0,00	0,00
SA 0 / SA 1	(0) Nettoergebnis (21 - 22) / (1) Geldfluss operative Gebarung (31 - 32)				55.431,00	57.000,00	-1.569,00	55.431,00	57.000,00	-1.569,00
SU 23	Summe Haushaltsrücklagen				0,00	0,00	0,00	0,00	0,00	0,00
SA00	Nettoergebnis nach Zuw./Entn. Haushaltsrücklagen (Saldo 0 +/- SU23)				55.431,00	57.000,00	-1.569,00			
	Investive Gebarung									
SU 33	Summe Einzahlungen investive Gebarung							0,00	0,00	0,00

	MVAG	MVAG	VCQU	Ergebnisrechnung			Finanzierungsrechnung				
				EH	FH	RA 2025	VA 2025	RA - VA	RA 2025	VA 2025	RA - VA
SU 34								0,00	0,00	0,00	
SA2								0,00	0,00	0,00	
SA3								55.431,00	57.000,00	-1.569,00	
Finanzierungstätigkeit											
SU 35								0,00	0,00	0,00	
SU 36								0,00	0,00	0,00	
SA4								0,00	0,00	0,00	
SA5								55.431,00	57.000,00	-1.569,00	
945											
945000											
Operative Gebarung											
2/945000+860000											
	Zweckzuschuss Transfers von Bund, Bundesfonds und Bundeskammern	2121	3121						16.000,00	-16.000,00	
SU 21 / 31	Summe Erträge / Einzahlungen operative Gebarung					0,00	16.000,00	-16.000,00	0,00	16.000,00	-16.000,00
SU 22 / 32	Summe Aufwendungen / Auszahlungen operative Gebarung					0,00	0,00	0,00	0,00	0,00	0,00
SA 0 / SA 1	(0) Nettoergebnis (21 - 22) / (1) Geldfluss operative Gebarung (31 - 32)					0,00	16.000,00	-16.000,00	0,00	16.000,00	-16.000,00
SU 23	Summe Haushaltsrücklagen					0,00	0,00	0,00	0,00	0,00	0,00
SA00	Nettoergebnis nach Zuw./Entn. Haushaltsrücklagen (Saldo 0 +/- SU23)					0,00	16.000,00	-16.000,00			
Investive Gebarung											
SU 33	Summe Einzahlungen investive Gebarung							0,00	0,00	0,00	
SU 34	Summe Auszahlungen investive Gebarung							0,00	0,00	0,00	
SA2	Saldo (2) Geldfluss aus der Investiven Gebarung (33 - 34)							0,00	0,00	0,00	
SA3	Saldo (3) Nettofinanzierungssaldo (Saldo 1 + Saldo 2)							0,00	16.000,00	-16.000,00	
Finanzierungstätigkeit											
SU 35	Summe Einzahlungen aus der Finanzierungstätigkeit							0,00	0,00	0,00	
SU 36	Summe Auszahlungen aus der Finanzierungstätigkeit							0,00	0,00	0,00	
SA4	Saldo (4) Geldfluss aus der Finanzierungstätigkeit (35 - 36)							0,00	0,00	0,00	
SA5	Saldo (5) Geldfluss aus der voranschlagswirksamen Gebarung (Saldo 3 + Saldo 4)							0,00	16.000,00	-16.000,00	

		MVAG	MVAG	VCQU	Ergebnisrechnung			Finanzierungsrechnung		
		EH	FH		RA 2025	VA 2025	RA - VA	RA 2025	VA 2025	RA - VA
98	Haushaltsausgleich									
980	Verrechnung zwischen operativer Gebarung und Projekten									
980000	Verrechnung zwischen operativer Gebarung und Projekten									
Operative Gebarung										
2/980000+899000	Entnahmen aus Verrechnungsrücklagen zwischen operativer Gebarung und Projekten	2116			10.010,50	14.900,00	-4.889,50			
SU 21 / 31	Summe Erträge / Einzahlungen operative Gebarung				10.010,50	14.900,00	-4.889,50	0,00	0,00	0,00
1/980000-799000	Zuweisungen an Verrechnungsrücklagen zwischen operativer Gebarung und Projekten	2225				6.600,00	-6.600,00			
SU 22 / 32	Summe Aufwendungen / Auszahlungen operative Gebarung				0,00	6.600,00	-6.600,00	0,00	0,00	0,00
SA 0 / SA 1	(0) Nettoergebnis (21 - 22) / (1) Geldfluss operative Gebarung (31 - 32)				10.010,50	8.300,00	1.710,50	0,00	0,00	0,00
SU 23	Summe Haushaltsrücklagen				0,00	0,00	0,00	0,00	0,00	0,00
SA00	Nettoergebnis nach Zuw./Entn. Haushaltsrücklagen (Saldo 0 +/- SU23)				10.010,50	8.300,00	1.710,50			
Investive Gebarung										
SU 33	Summe Einzahlungen investive Gebarung							0,00	0,00	0,00
SU 34	Summe Auszahlungen investive Gebarung							0,00	0,00	0,00
SA2	Saldo (2) Geldfluss aus der Investiven Gebarung (33 - 34)							0,00	0,00	0,00
SA3	Saldo (3) Nettofinanzierungssaldo (Saldo 1 + Saldo 2)							0,00	0,00	0,00
Finanzierungstätigkeit										
SU 35	Summe Einzahlungen aus der Finanzierungstätigkeit							0,00	0,00	0,00
SU 36	Summe Auszahlungen aus der Finanzierungstätigkeit							0,00	0,00	0,00
SA4	Saldo (4) Geldfluss aus der Finanzierungstätigkeit (35 - 36)							0,00	0,00	0,00
SA5	Saldo (5) Geldfluss aus der voranschlagswirksamen Gebarung (Saldo 3 + Saldo 4)							0,00	0,00	0,00
99	Jahresergebnis, Übergabe und Übernahme des Jahresergebnisses, Abwicklung der Vorjahre									
990	Überschüsse und Abgänge (soweit nicht zugeordnet)									
990000	Überschüsse und Abgänge (soweit nicht zugeordnet)									
Operative Gebarung										
SU 21 / 31	Summe Erträge / Einzahlungen operative Gebarung				0,00	0,00	0,00	0,00	0,00	0,00
SU 22 / 32	Summe Aufwendungen / Auszahlungen operative Gebarung				0,00	0,00	0,00	0,00	0,00	0,00
SA 0 / SA 1	(0) Nettoergebnis (21 - 22) / (1) Geldfluss operative Gebarung (31 - 32)				0,00	0,00	0,00	0,00	0,00	0,00
2/990000+895077	Entnahmen von allgemeinen Haushaltsrücklagen	2301			-2.701,87		-2.701,87			

		MVAG MVAG VCQU		Ergebnisrechnung			Finanzierungsrechnung		
		EH	FH	RA 2025	VA 2025	RA - VA	RA 2025	VA 2025	RA - VA
1/990000-795077	Zuweisung an allgemeine Haushaltsrücklagen	2401		473.939,49	699.700,00	-225.760,51			
SU 23	Summe Haushaltsrücklagen			-476.641,36	-699.700,00	223.058,64	0,00	0,00	0,00
SA00	Nettoergebnis nach Zuw./Entn. Haushaltsrücklagen (Saldo 0 +/- SU23)			-476.641,36	-699.700,00	223.058,64			
Investive Gebarung									
SU 33	Summe Einzahlungen investive Gebarung						0,00	0,00	0,00
SU 34	Summe Auszahlungen investive Gebarung						0,00	0,00	0,00
SA2	Saldo (2) Geldfluss aus der Investiven Gebarung (33 – 34)						0,00	0,00	0,00
SA3	Saldo (3) Nettofinanzierungssaldo (Saldo 1 + Saldo 2)						0,00	0,00	0,00
Finanzierungstätigkeit									
SU 35	Summe Einzahlungen aus der Finanzierungstätigkeit						0,00	0,00	0,00
SU 36	Summe Auszahlungen aus der Finanzierungstätigkeit						0,00	0,00	0,00
SA4	Saldo (4) Geldfluss aus der Finanzierungstätigkeit (35 – 36)						0,00	0,00	0,00
SA5	Saldo (5) Geldfluss aus der voranschlagswirksamen Gebarung (Saldo 3 + Saldo 4)						0,00	0,00	0,00

Nachweis der Investitionstätigkeit

Vorhaben	Vorhabensbezeichnung		RA 2025	VA 2025	RA - VA	RA Vorjahre	RA Gesamt
Konto	Bezeichnung						
1010000	Gemeindeamt-Erneuerung (2024 bis 2025)						
	Auszahlungen - Investitionen - Mittelverwendung		0,00	0,00	0,00	84.289,84	84.289,84
	Anschaffungs- oder Herstellungskosten		0,00	0,00	0,00	84.289,84	84.289,84
	5/010000-010000	Gemeindeverwaltung (Gebäude)				42.631,32	42.631,32
	5/010000-042000	Amts-, Betriebs- und Geschäftsausstattung (Möbel)				41.658,52	41.658,52
	Einzahlungen - Finanzierung - Mittelaufbringung		0,00	0,00	0,00	84.289,84	84.289,84
	Mittel aus Geldfluss aus der operativen Gebarung		0,00	0,00	0,00	24.289,84	24.289,84
	6/010000+899000	Gemeindeverwaltung (Verrechnung in Projekte aus operativer Gebarung)				24.289,84	24.289,84
	Bedarfszuweisungen/KTZ		0,00	0,00	0,00	60.000,00	60.000,00
	6/010000+301000	Kapitaltransfers von Ländern, Landesfonds und Landeskammern (NÖ Bau Direktion)				10.000,00	10.000,00
	6/010000+871010	Kapitaltransfers aus Gemeinde-Bedarfszuweisungsmitteln				50.000,00	50.000,00
	Haushaltsrücklagen/Zahlungsmittelreserven		0,00	0,00	0,00	0,00	0,00
	Sonstige Kapitaltransfers und Subventionen		0,00	0,00	0,00	0,00	0,00
	Darlehen/Innere Darlehen		0,00	0,00	0,00	0,00	0,00
	Finanzierungsleasing		0,00	0,00	0,00	0,00	0,00
	Veräußerung langfristiges Vermögen und Sonstiges		0,00	0,00	0,00	0,00	0,00
Finanzierungsergebnis 1010000			0,00	0,00	0,00	0,00	0,00
	offene Verbindlichkeiten		0,00				
	offene Forderungen		0,00				

Vorhaben	Vorhabensbezeichnung		RA 2025	VA 2025	RA - VA	RA Vorjahre	RA Gesamt
Konto	Bezeichnung						
1163001	Verkauf FF-Haus Unterloiben (2024 bis 2025)						
	Geplante Gesamtkosten:	150.000,00					
	Auszahlungen - Investitionen - Mittelverwendung		0,00	0,00	0,00	0,00	0,00
	Anschaffungs- oder Herstellungskosten		0,00	0,00	0,00	0,00	0,00
	Einzahlungen - Finanzierung - Mittelaufbringung		0,00	0,00	0,00	0,00	0,00
	Mittel aus Geldfluss aus der operativen Gebarung		0,00	0,00	0,00	0,00	0,00
	6/163000+000000	Verkauf FF Haus Grundstück				95.371,37	95.371,37
	6/163000+010000	Verkauf FF Haus Gebäude				47.685,68	47.685,68
	5/163000-799001	Zuweisungen an Projekte Bauhof bzw. Pritschenwagen				-143.057,05	-143.057,05
	Bedarfszuweisungen/KTZ		0,00	0,00	0,00	0,00	0,00
	Haushaltsrücklagen/Zahlungsmittelreserven		0,00	0,00	0,00	0,00	0,00
	Sonstige Kapitaltransfers und Subventionen		0,00	0,00	0,00	0,00	0,00
	Darlehen/Innere Darlehen		0,00	0,00	0,00	0,00	0,00
	Finanzierungsleasing		0,00	0,00	0,00	0,00	0,00
	Veräußerung langfristiges Vermögen und Sonstiges		0,00	0,00	0,00	0,00	0,00
Finanzierungsergebnis 1163001			0,00	0,00	0,00	0,00	0,00
	offene Verbindlichkeiten		0,00				
	offene Forderungen		0,00				

Vorhaben	Vorhabensbezeichnung		RA 2025	VA 2025	RA - VA	RA Vorjahre	RA Gesamt
Konto	Bezeichnung						
1240010	Küche für Kindergarten (2024 bis 2025)						
	Auszahlungen - Investitionen - Mittelverwendung		0,00	0,00	0,00	17.965,26	17.965,26
	Anschaffungs- oder Herstellungskosten		0,00	0,00	0,00	17.965,26	17.965,26
5/240010-042000	Kindergarten_Ankauf_Küche					17.965,26	17.965,26
	Einzahlungen - Finanzierung - Mittelaufbringung		0,00	0,00	0,00	17.965,26	17.965,26
	Mittel aus Geldfluss aus der operativen Gebarung		0,00	0,00	0,00	12.965,26	12.965,26
6/240010+899000	Kindergarten_Küche_Ankauf (Verrechnung in Projekte aus operativer Gebarung)					12.965,26	12.965,26
	Bedarfszuweisungen/KTZ		0,00	0,00	0,00	5.000,00	5.000,00
6/240010+301000	25% Schul- und Kindergartenfonds (Kapitaltransfers von Ländern)					5.000,00	5.000,00
	Haushaltsrücklagen/Zahlungsmittelreserven		0,00	0,00	0,00	0,00	0,00
	Sonstige Kapitaltransfers und Subventionen		0,00	0,00	0,00	0,00	0,00
	Darlehen/Innere Darlehen		0,00	0,00	0,00	0,00	0,00
	Finanzierungsleasing		0,00	0,00	0,00	0,00	0,00
	Veräußerung langfristiges Vermögen und Sonstiges		0,00	0,00	0,00	0,00	0,00
Finanzierungsergebnis 1240010			0,00	0,00	0,00	0,00	0,00
	offene Verbindlichkeiten		0,00				
	offene Forderungen		0,00				

Vorhaben	Vorhabensbezeichnung		RA 2025	VA 2025	RA - VA	RA Vorjahre	RA Gesamt
Konto	Bezeichnung						
1612000	Straßenbau (1900 bis 2099)						
	Auszahlungen - Investitionen - Mittelverwendung		353.016,00	677.200,00	-324.184,00	1.803.502,21	2.156.518,21
	Anschaffungs- oder Herstellungskosten		353.016,00	677.200,00	-324.184,00	1.803.502,21	2.156.518,21
5/612000-002000	Siedlungserweiterung UL (BA08, BA16, DPDC, Wielandl)		3.016,00		3.016,00	309.506,16	312.522,16
5/612000-002100	Zufahrt Kuenringerbad					55.737,26	55.737,26
5/612000-002200	Baukosten P1					188.841,14	188.841,14
5/612000-002300	Straßenbauten - Rothenhof BA13 BT03			277.200,00	-277.200,00	20.281,97	20.281,97
5/612000-002400	Straßenbauten			50.000,00	-50.000,00		
5/612000-005000	Neugestaltung P1 ab 2023					892.625,93	892.625,93
1/612000-005000	Anlagen zu Straßenbauten (Parkraumbewirtschaftung Wachaugemeinden)					1.672,75	1.672,75
5/612000-010000	WC-Anlage P1					334.837,00	334.837,00
5/612000-346000	Vorzeitige Darlehenstilgung (mit Förderung ECO Plus)		350.000,00	350.000,00			350.000,00
	Einzahlungen - Finanzierung - Mittelaufbringung		100.000,00	136.600,00	-36.600,00	2.263.798,64	2.363.798,64
	Mittel aus Geldfluss aus der operativen Gebarung		0,00	6.600,00	-6.600,00	220.538,92	220.538,92
5/612000-729910	Zuführung an Vorhaben Kindergarten (240000)					-62.436,77	-62.436,77
5/612000-729912	Sonstige Aufwendungen (Zuführung Rot Kreuz)					-8.138,00	-8.138,00
5/612000-729913	Sonstige Aufwendungen (Zuführung Friedhof)					-937,30	-937,30
5/612000-729914	Sonstige Aufwendungen (Zuführung KiGa)					-900,00	-900,00
6/612000+829910	Rückführung Kindergarten					80.740,45	80.740,45
6/612000+829960	Sonstige Einnahmen - Übernahme 2019					212.210,54	212.210,54
6/612000+899000	Entnahmen aus Verrechnungsrücklagen zwischen operativer Gebarung und Projekten			6.600,00	-6.600,00		
	Bedarfszuweisungen/KTZ		100.000,00	130.000,00	-30.000,00	1.293.259,72	1.393.259,72
6/612000+301000	Förderung ECO Plus					522.291,10	522.291,10
6/612000+301100	Kapitaltransfers von Ländern, Landesfonds und Landeskammern - RU3-ST4 Wegdotation					20.000,00	20.000,00
6/612000+301200	Kapitaltransfers von Ländern, Landesfonds und Landeskammern - Natur im Garten					24.000,00	24.000,00
6/612000+301300	Kapitaltransfers von Ländern, Landesfonds und Landeskammern - Raumordnung					15.000,00	15.000,00
6/612000+871000	Beihilfen aus Bedarfszuweisungen		100.000,00	130.000,00	-30.000,00	711.968,62	811.968,62
	Haushaltsrücklagen/Zahlungsmittelreserven		0,00	0,00	0,00	0,00	0,00
	Sonstige Kapitaltransfers und Subventionen		0,00	0,00	0,00	0,00	0,00
	Darlehen/Innere Darlehen		0,00	0,00	0,00	750.000,00	750.000,00
100000/20296	Freiraumgestaltung P1-Treppelweg 466453102-15Jahre					400.000,00	400.000,00
100000/20295	Freiraumgestaltung P1-Treppelweg 466453005-2 Jahre					350.000,00	350.000,00
	Finanzierungsleasing		0,00	0,00	0,00	0,00	0,00

Vorhaben	Vorhabensbezeichnung	RA 2025	VA 2025	RA - VA	RA Vorjahre	RA Gesamt
Konto	Bezeichnung					
	Veräußerung langfristiges Vermögen und Sonstiges	0,00	0,00	0,00	0,00	0,00
Finanzierungsergebnis 1612000		-253.016,00	-540.600,00	287.584,00	460.296,43	207.280,43
	offene Verbindlichkeiten	79.160,65				
	offene Forderungen	0,00				

Vorhaben	Vorhabensbezeichnung		RA 2025	VA 2025	RA - VA	RA Vorjahre	RA Gesamt
Konto	Bezeichnung						
1634000	Felssturzsicherung Himmelsstiege (2021 bis 2025)						
	Geplante Gesamtkosten:	181.500,00					
	Erläuterungen zum Vorhaben:						
	Auszahlungen - Investitionen - Mittelverwendung		0,00	0,00	0,00	45.827,00	45.827,00
	Anschaffungs- oder Herstellungskosten		0,00	0,00	0,00	45.827,00	45.827,00
	5/634000-006000	Sonstige Grundstückseinrichtungen				45.827,00	45.827,00
	Einzahlungen - Finanzierung - Mittelaufbringung		-14.923,00	-14.900,00	-23,00	60.750,00	45.827,00
	Mittel aus Geldfluss aus der operativen Gebarung		-10.010,50	-14.900,00	4.889,50	15.000,00	4.989,50
	5/634000-799000	Zuweisungen an Verrechnungsrücklagen zwischen operativer Gebarung und Projekten	-10.010,50	-14.900,00	4.889,50		-10.010,50
	6/634000+829910	Zuführung operative Gebarung				15.000,00	15.000,00
	Bedarfszuweisungen/KTZ		0,00	0,00	0,00	0,00	0,00
	Haushaltsrücklagen/Zahlungsmittelreserven		0,00	0,00	0,00	0,00	0,00
	Sonstige Kapitaltransfers und Subventionen		-4.912,50	0,00	-4.912,50	45.750,00	40.837,50
	6/634000+307000	Kapitaltransfers von privaten Haushalten und privaten Organisationen ohne Erwerbszweck und andere	-4.912,50		-4.912,50	45.750,00	40.837,50
	Darlehen/Innere Darlehen		0,00	0,00	0,00	0,00	0,00
	Finanzierungsleasing		0,00	0,00	0,00	0,00	0,00
	Veräußerung langfristiges Vermögen und Sonstiges		0,00	0,00	0,00	0,00	0,00
	Finanzierungsergebnis 1634000		-14.923,00	-14.900,00	-23,00	14.923,00	0,00
	offene Verbindlichkeiten		0,00				
	offene Forderungen		0,00				

Vorhaben	Vorhabensbezeichnung		RA 2025	VA 2025	RA - VA	RA Vorjahre	RA Gesamt
Konto	Bezeichnung						
1650001	Eisenbahnkreuzungen (2025 bis 2035)						
Geplante Gesamtkosten:	800.000,00						
Auszahlungen - Investitionen - Mittelverwendung			0,00	400.000,00	-400.000,00	0,00	0,00
Anschaffungs- oder Herstellungskosten			0,00	400.000,00	-400.000,00	0,00	0,00
5/650001-050000	Sonderanlagen (Signalanlage km 8,191)			80.000,00	-80.000,00		
5/650001-050100	Sonderanlagen (Signalanlage km 9,633)			80.000,00	-80.000,00		
5/650001-050200	Sonderanlagen (Signalanlage km 6,478)			80.000,00	-80.000,00		
5/650001-050300	Sonderanlagen (Signalanlage km 10,143)			80.000,00	-80.000,00		
5/650001-050500	Sonderanlagen (Signalanlage km 5,167)			80.000,00	-80.000,00		
Einzahlungen - Finanzierung - Mittelaufbringung			0,00	400.000,00	-400.000,00	0,00	0,00
Mittel aus Geldfluss aus der operativen Gebarung			0,00	0,00	0,00	0,00	0,00
Bedarfszuweisungen/KTZ			0,00	0,00	0,00	0,00	0,00
Haushaltsrücklagen/Zahlungsmittelreserven			0,00	0,00	0,00	0,00	0,00
Sonstige Kapitaltransfers und Subventionen			0,00	0,00	0,00	0,00	0,00
Darlehen/Innere Darlehen			0,00	400.000,00	-400.000,00	0,00	0,00
100012/650001	Eisenbahnkreuzungen (2024)			400.000,00	-400.000,00		
Finanzierungsleasing			0,00	0,00	0,00	0,00	0,00
Veräußerung langfristiges Vermögen und Sonstiges			0,00	0,00	0,00	0,00	0,00
Finanzierungsergebnis 1650001			0,00	0,00	0,00	0,00	0,00
offene Verbindlichkeiten			0,00				
offene Forderungen			0,00				

Vorhaben	Vorhabensbezeichnung		RA 2025	VA 2025	RA - VA	RA Vorjahre	RA Gesamt
Konto	Bezeichnung						
1710000	Erhaltung Güterwege (1900 bis 2099)						
	Auszahlungen - Investitionen - Mittelverwendung		4.410,57	4.100,00	310,57	61.516,81	65.927,38
	Anschaffungs- oder Herstellungskosten		4.410,57	4.100,00	310,57	61.516,81	65.927,38
5/710000-002000	Güterwege/Straßenbauten					56.839,43	56.839,43
5/710000-794001	Zuweisungen an zweckgebundene Haushaltsrücklagen		4.410,57	4.100,00	310,57	4.677,38	9.087,95
	Einzahlungen - Finanzierung - Mittelaufbringung		5.538,06	4.100,00	1.438,06	65.927,38	71.465,44
	Mittel aus Geldfluss aus der operativen Gebarung		0,00	0,00	0,00	0,00	0,00
	Bedarfszuweisungen/KTZ		0,00	0,00	0,00	31.100,00	31.100,00
6/710000+301000	KT Bund					13.750,00	13.750,00
6/710000+871000	Bedarfszuweisungen					17.350,00	17.350,00
	Haushaltsrücklagen/Zahlungsmittelreserven		0,00	0,00	0,00	0,00	0,00
	Sonstige Kapitaltransfers und Subventionen		5.538,06	4.100,00	1.438,06	34.827,38	40.365,44
6/710000+307000	nicht behobener Jagdpacht			1.900,00	-1.900,00	1.449,06	1.449,06
6/710000+307100	Kapitaltransfers von privaten Haushalten und privaten Organisationen ohne Erwerbszweck und andere		5.538,06	2.200,00	3.338,06	33.378,32	38.916,38
	Darlehen/Innere Darlehen		0,00	0,00	0,00	0,00	0,00
	Finanzierungsleasing		0,00	0,00	0,00	0,00	0,00
	Veräußerung langfristiges Vermögen und Sonstiges		0,00	0,00	0,00	0,00	0,00
Finanzierungsergebnis 1710000			1.127,49	0,00	1.127,49	4.410,57	5.538,06
	offene Verbindlichkeiten		0,00				
	offene Forderungen		0,00				

Vorhaben	Vorhabensbezeichnung		RA 2025	VA 2025	RA - VA	RA Vorjahre	RA Gesamt
Konto	Bezeichnung						
1815000	Parkanlagen (2022 bis 2025)						
	Auszahlungen - Investitionen - Mittelverwendung		0,00	0,00	0,00	28.100,18	28.100,18
	Anschaffungs- oder Herstellungskosten		0,00	0,00	0,00	28.100,18	28.100,18
5/815000-050000	Veranstaltungs- und Wohlfühlpark					28.100,18	28.100,18
	Einzahlungen - Finanzierung - Mittelaufbringung		0,00	0,00	0,00	28.100,18	28.100,18
	Mittel aus Geldfluss aus der operativen Gebarung		0,00	0,00	0,00	13.060,18	13.060,18
6/815000+829910	Zuführung von der operativen Gebarung					2.100,00	2.100,00
6/815000+899000	Entnahmen aus Verrechnungsrücklagen zwischen operativer Gebarung und Projekten					10.960,18	10.960,18
	Bedarfszuweisungen/KTZ		0,00	0,00	0,00	1.840,00	1.840,00
6/815000+301000	Kapitaltransfers von Ländern (Natur im Garten, Bepflanzung)					1.840,00	1.840,00
	Haushaltsrücklagen/Zahlungsmittelreserven		0,00	0,00	0,00	0,00	0,00
	Sonstige Kapitaltransfers und Subventionen		0,00	0,00	0,00	13.200,00	13.200,00
6/815000+300000	Kapitaltransfers von Bund (Klar)					13.200,00	13.200,00
	Darlehen/Innere Darlehen		0,00	0,00	0,00	0,00	0,00
	Finanzierungsleasing		0,00	0,00	0,00	0,00	0,00
	Veräußerung langfristiges Vermögen und Sonstiges		0,00	0,00	0,00	0,00	0,00
Finanzierungsergebnis 1815000			0,00	0,00	0,00	0,00	0,00
	offene Verbindlichkeiten		0,00				
	offene Forderungen		0,00				

Vorhaben	Vorhabensbezeichnung	RA 2025	VA 2025	RA - VA	RA Vorjahre	RA Gesamt
Konto	Bezeichnung					
1816000	öffentliche Beleuchtung (2024 bis 2025)					
	Geplante Gesamtkosten: 15.000,00					
	Auszahlungen - Investitionen - Mittelverwendung	0,00	0,00	0,00	5.879,02	5.879,02
	Anschaffungs- oder Herstellungskosten	0,00	0,00	0,00	5.879,02	5.879,02
5/816000-005000	öffentliche Beleuchtung -Siedlungerweiterung UL (BA08,BA16,DPDC,Wielandl)				5.879,02	5.879,02
	Einzahlungen - Finanzierung - Mittelaufbringung	0,00	0,00	0,00	5.879,02	5.879,02
	Mittel aus Geldfluss aus der operativen Gebarung	0,00	0,00	0,00	5.879,02	5.879,02
6/816000+899000	Entnahmen aus Verrechnungsrücklagen zwischen operativer Gebarung und Projekten				5.879,02	5.879,02
	Bedarfszuweisungen/KTZ	0,00	0,00	0,00	0,00	0,00
	Haushaltsrücklagen/Zahlungsmittelreserven	0,00	0,00	0,00	0,00	0,00
	Sonstige Kapitaltransfers und Subventionen	0,00	0,00	0,00	0,00	0,00
	Darlehen/Innere Darlehen	0,00	0,00	0,00	0,00	0,00
	Finanzierungsleasing	0,00	0,00	0,00	0,00	0,00
	Veräußerung langfristiges Vermögen und Sonstiges	0,00	0,00	0,00	0,00	0,00
Finanzierungsergebnis 1816000		0,00	0,00	0,00	0,00	0,00
	offene Verbindlichkeiten	0,00				
	offene Forderungen	0,00				

Vorhaben	Vorhabensbezeichnung		RA 2025	VA 2025	RA - VA	RA Vorjahre	RA Gesamt
Konto	Bezeichnung						
1820000	Bauhof Zubau (2023 bis 2030)						
	Auszahlungen - Investitionen - Mittelverwendung		0,00	120.000,00	-120.000,00	120.000,00	120.000,00
	Anschaffungs- oder Herstellungskosten		0,00	120.000,00	-120.000,00	120.000,00	120.000,00
	5/820000-010000	Gebäude und Bauten		120.000,00	-120.000,00		
	5/820000-794001	Zuweisungen an zweckgebundene Haushaltsrücklagen				120.000,00	120.000,00
	Einzahlungen - Finanzierung - Mittelaufbringung		0,00	120.000,00	-120.000,00	120.000,00	120.000,00
	Mittel aus Geldfluss aus der operativen Gebarung		0,00	0,00	0,00	120.000,00	120.000,00
	6/820000+899001	Entnahmen aus Projekt FF Haus Verkauf				120.000,00	120.000,00
	Bedarfszuweisungen/KTZ		0,00	0,00	0,00	0,00	0,00
	Haushaltsrücklagen/Zahlungsmittelreserven		0,00	120.000,00	-120.000,00	0,00	0,00
	6/820000+894001	Entnahmen von zweckgebundenen Haushaltsrücklagen		120.000,00	-120.000,00		
	Sonstige Kapitaltransfers und Subventionen		0,00	0,00	0,00	0,00	0,00
	Darlehen/Innere Darlehen		0,00	0,00	0,00	0,00	0,00
	Finanzierungsleasing		0,00	0,00	0,00	0,00	0,00
	Veräußerung langfristiges Vermögen und Sonstiges		0,00	0,00	0,00	0,00	0,00
Finanzierungsergebnis 1820000			0,00	0,00	0,00	0,00	0,00
	offene Verbindlichkeiten		0,00				
	offene Forderungen		0,00				

Vorhaben	Vorhabensbezeichnung		RA 2025	VA 2025	RA - VA	RA Vorjahre	RA Gesamt
Konto	Bezeichnung						
1821010	Pritschenwagen Bauhof (2024 bis 2025)						
	Geplante Gesamtkosten:	60.000,00					
	Auszahlungen - Investitionen - Mittelverwendung		0,00	0,00	0,00	42.146,17	42.146,17
	Anschaffungs- oder Herstellungskosten		0,00	0,00	0,00	42.146,17	42.146,17
	5/821010-040000	Fahrzeuge_Ankau Pritschenwagen				42.146,17	42.146,17
	Einzahlungen - Finanzierung - Mittelaufbringung		0,00	0,00	0,00	42.146,17	42.146,17
	Mittel aus Geldfluss aus der operativen Gebarung		0,00	0,00	0,00	2.146,17	2.146,17
	6/821010+899001	Entnahmen aus Projekt Bauhof				2.146,17	2.146,17
	Bedarfszuweisungen/KTZ		0,00	0,00	0,00	40.000,00	40.000,00
	6/821010+871000	Kapitaltransfers aus Bedarfszuweisungsmitteln				40.000,00	40.000,00
	Haushaltsrücklagen/Zahlungsmittelreserven		0,00	0,00	0,00	0,00	0,00
	Sonstige Kapitaltransfers und Subventionen		0,00	0,00	0,00	0,00	0,00
	Darlehen/Innere Darlehen		0,00	0,00	0,00	0,00	0,00
	Finanzierungsleasing		0,00	0,00	0,00	0,00	0,00
	Veräußerung langfristiges Vermögen und Sonstiges		0,00	0,00	0,00	0,00	0,00
Finanzierungsergebnis 1821010			0,00	0,00	0,00	0,00	0,00
	offene Verbindlichkeiten		0,00				
	offene Forderungen		0,00				

Vorhaben	Vorhabensbezeichnung		RA 2025	VA 2025	RA - VA	RA Vorjahre	RA Gesamt
Konto	Bezeichnung						
1831000	Sanierung Kuenringerbad (2024 bis 2025)						
	Auszahlungen - Investitionen - Mittelverwendung		0,00	200.000,00	-200.000,00	0,00	0,00
	Anschaffungs- oder Herstellungskosten		0,00	200.000,00	-200.000,00	0,00	0,00
	5/831000-006000	Sonstige Grundstückseinrichtungen		200.000,00	-200.000,00		
	Einzahlungen - Finanzierung - Mittelaufbringung		0,00	200.000,00	-200.000,00	0,00	0,00
	Mittel aus Geldfluss aus der operativen Gebarung		0,00	0,00	0,00	0,00	0,00
	Bedarfszuweisungen/KTZ		0,00	100.000,00	-100.000,00	0,00	0,00
	6/831000+871000	BZ III		100.000,00	-100.000,00		
	Haushaltsrücklagen/Zahlungsmittelreserven		0,00	0,00	0,00	0,00	0,00
	Sonstige Kapitaltransfers und Subventionen		0,00	0,00	0,00	0,00	0,00
	Darlehen/Innere Darlehen		0,00	100.000,00	-100.000,00	0,00	0,00
	100012/13	Sanierung Kuenringerbad		100.000,00	-100.000,00		
	Finanzierungsleasing		0,00	0,00	0,00	0,00	0,00
	Veräußerung langfristiges Vermögen und Sonstiges		0,00	0,00	0,00	0,00	0,00
Finanzierungsergebnis 1831000			0,00	0,00	0,00	0,00	0,00
	offene Verbindlichkeiten		0,00				
	offene Forderungen		0,00				

Vorhaben	Vorhabensbezeichnung		RA 2025	VA 2025	RA - VA	RA Vorjahre	RA Gesamt
Konto	Bezeichnung						
1850000	Wasserversorgung - Projekte (1900 bis 2999)						
	Auszahlungen - Investitionen - Mittelverwendung		24.679,03	49.800,00	-25.120,97	263.952,60	288.631,63
	Anschaffungs- oder Herstellungskosten		24.679,03	49.800,00	-25.120,97	263.952,60	288.631,63
5/850000-004000	Siedlungserweiterung UL (BA08, BA16, DPDC, Wielandl)		5.323,33	4.800,00	523,33	119.904,85	125.228,18
5/850000-004100	Lückenanschluss Oberloiben-Unterloiben					1.562,22	1.562,22
5/850000-004200	WVA Dürnstein BA08					94.809,01	94.809,01
5/850000-070000	Digitaler Leitungskataster BA15 DÜ		19.355,70	26.800,00	-7.444,30	39.642,53	58.998,23
5/850000-070001	Digitaler Leitungskataster BA14 OL (ab 2024)			18.200,00	-18.200,00	8.033,99	8.033,99
	Einzahlungen - Finanzierung - Mittelaufbringung		104.271,17	84.600,00	19.671,17	184.360,46	288.631,63
	Mittel aus Geldfluss aus der operativen Gebarung		40.694,44	34.600,00	6.094,44	41.639,71	82.334,15
5/850000-729910	Zuführung zu Vorhaben BA 12 LK					-8.984,79	-8.984,79
6/850000+829960	Sonstige Einnahmen - Übernahme 2019					44.453,14	44.453,14
6/850000+899000	Entnahmen aus Verrechnungsrücklagen zwischen operativer Gebarung und Projekten		40.694,44	34.600,00	6.094,44	6.171,36	46.865,80
	Bedarfszuweisungen/KTZ		0,00	0,00	0,00	1.931,00	1.931,00
6/850000+301200	Wasserwirtschaftsfonds BA12 Lis Unterloiben (2019)					1.931,00	1.931,00
	Haushaltsrücklagen/Zahlungsmittelreserven		0,00	0,00	0,00	0,00	0,00
	Sonstige Kapitaltransfers und Subventionen		13.591,73	0,00	13.591,73	16.089,75	29.681,48
6/850000+300000	Kapitaltransfers von Bund, BA15 Kommunalkredit Dig.Leutungskataster					16.089,75	16.089,75
6/850000+300742	KIG 2025 (Kapitaltransfers von Bund, Bundesfonds und Bundeskammern)		13.591,73		13.591,73		13.591,73
	Darlehen/Innere Darlehen		49.985,00	50.000,00	-15,00	124.700,00	174.685,00
100000/8	ABA, WVA und Siedlungserweiterung 2022					124.700,00	124.700,00
100009/20293	ABA & WVA 2025 AT42 3239 7045 1030 0044		49.985,00	50.000,00	-15,00		49.985,00
	Finanzierungsleasing		0,00	0,00	0,00	0,00	0,00
	Veräußerung langfristiges Vermögen und Sonstiges		0,00	0,00	0,00	0,00	0,00
Finanzierungsergebnis 1850000			79.592,14	34.800,00	44.792,14	-79.592,14	0,00
offene Verbindlichkeiten			0,00				
offene Forderungen			0,00				

Vorhaben	Vorhabensbezeichnung		RA 2025	VA 2025	RA - VA	RA Vorjahre	RA Gesamt
Konto	Bezeichnung						
1851000	Kanal Projekte (2020 bis 2099)						
	Auszahlungen - Investitionen - Mittelverwendung		128.668,92	166.700,00	-38.031,08	1.140.136,70	1.268.805,62
	Anschaffungs- oder Herstellungskosten		128.668,92	166.700,00	-38.031,08	1.140.136,70	1.268.805,62
	5/851000-004000	Rothenhof	104.741,93	34.000,00	70.741,93	666.286,47	771.028,40
	5/851000-004100	Siedlungserweiterung UL (BA08, BA16, DPDC, Wielandl)	6.388,00	34.000,00	-27.612,00	432.704,98	439.092,98
	5/851000-070000	BA 15 Digitaler Leitungskataster Dürnstein		46.500,00	-46.500,00	2.627,78	2.627,78
	5/851000-070002	ABA LIS Oberloiben BA14	17.538,99	52.200,00	-34.661,01	38.517,47	56.056,46
	Einzahlungen - Finanzierung - Mittelaufbringung		757.555,35	710.900,00	46.655,35	511.250,27	1.268.805,62
	Mittel aus Geldfluss aus der operativen Gebarung		72.540,35	13.600,00	58.940,35	-176.728,32	-104.187,97
	5/851000-729910	Aufteilung auf Grüblgasse				-180.800,00	-180.800,00
	6/851000+899000	Entnahmen aus Verrechnungsrücklagen zwischen operativer Gebarung und Projekten	72.540,35	13.600,00	58.940,35	4.071,68	76.612,03
	Bedarfszuweisungen/KTZ		85.000,00	97.300,00	-12.300,00	80.155,00	165.155,00
	6/851000+301000	Kapitaltransfers von Ländern, Landesfonds und Landeskammern - WWF 20%	85.000,00	97.300,00	-12.300,00	80.000,00	165.000,00
	6/851000+301100	Kapitaltransfers von Ländern, Landesfonds und Landeskammern- BA15				155,00	155,00
	Haushaltsrücklagen/Zahlungsmittelreserven		0,00	0,00	0,00	42.870,00	42.870,00
	6/851000+894001	Entnahmen von zweckgebundenen Haushaltsrücklagen				42.870,00	42.870,00
	Sonstige Kapitaltransfers und Subventionen		0,00	0,00	0,00	132.653,59	132.653,59
	6/851000+300100	Kapitaltransfers von Bund, Bundesfonds und Bundeskammern KPC 15%				89.528,59	89.528,59
	6/851000+300200	Kapitaltransfers von Bund, Bundesfonds und Bundeskammern - KIP				43.125,00	43.125,00
	Darlehen/Innere Darlehen		600.015,00	600.000,00	15,00	432.300,00	1.032.315,00
	100000/8	ABA, WVA und Siedlungserweiterung 2022				432.300,00	432.300,00
	100009/20293	ABA & WVA 2025 AT42 3239 7045 1030 0044	600.015,00	600.000,00	15,00		600.015,00
	Finanzierungsleasing		0,00	0,00	0,00	0,00	0,00
	Veräußerung langfristiges Vermögen und Sonstiges		0,00	0,00	0,00	0,00	0,00
Finanzierungsergebnis 1851000			628.886,43	544.200,00	84.686,43	-628.886,43	0,00
offene Verbindlichkeiten			0,00				
offene Forderungen			0,00				

Vorhaben	Vorhabensbezeichnung		RA 2025	VA 2025	RA - VA	RA Vorjahre	RA Gesamt
Konto	Bezeichnung						
1851100	Kanalsanierung Grüblgasse (2021 bis 2025)						
	Auszahlungen - Investitionen - Mittelverwendung		0,00	0,00	0,00	539.175,00	539.175,00
	Anschaffungs- oder Herstellungskosten		0,00	0,00	0,00	539.175,00	539.175,00
5/851100-004000	Grüblgasse ABA Dürnstein BA13- BT02					539.175,00	539.175,00
	Einzahlungen - Finanzierung - Mittelaufbringung		0,00	69.900,00	-69.900,00	539.175,00	539.175,00
	Mittel aus Geldfluss aus der operativen Gebarung		0,00	69.900,00	-69.900,00	359.238,00	359.238,00
6/851100+829910	Sonstige Erträge					245.429,14	245.429,14
6/851100+899000	Entnahmen aus Verrechnungsrücklagen zwischen operativer Gebarung und Projekten			69.900,00	-69.900,00	113.808,86	113.808,86
	Bedarfszuweisungen/KTZ		0,00	0,00	0,00	71.937,00	71.937,00
6/851100+301000	Kapitaltransfers von Ländern, Landesfonds und Landeskammern WWF					71.937,00	71.937,00
	Haushaltsrücklagen/Zahlungsmittelreserven		0,00	0,00	0,00	0,00	0,00
	Sonstige Kapitaltransfers und Subventionen		0,00	0,00	0,00	0,00	0,00
	Darlehen/Innere Darlehen		0,00	0,00	0,00	108.000,00	108.000,00
100000/8	ABA, WVA und Siedlungserweiterung 2022					108.000,00	108.000,00
	Finanzierungsleasing		0,00	0,00	0,00	0,00	0,00
	Veräußerung langfristiges Vermögen und Sonstiges		0,00	0,00	0,00	0,00	0,00
Finanzierungsergebnis 1851100			0,00	69.900,00	-69.900,00	0,00	0,00
offene Verbindlichkeiten			0,00				
offene Forderungen			0,00				

Vorhaben	Vorhabensbezeichnung		RA 2025	VA 2025	RA - VA	RA Vorjahre	RA Gesamt
Konto	Bezeichnung						
1859000	Kabelbau Siedlungserweiterung (2022 bis 2025)						
	Auszahlungen - Investitionen - Mittelverwendung		0,00	0,00	0,00	27.469,92	27.469,92
	Anschaffungs- oder Herstellungskosten		0,00	0,00	0,00	27.469,92	27.469,92
5/859000-050000	Sonderanlagen - Siedlungserweiterung UL (BA08, BA16, DPDC, Wielandl)					27.469,92	27.469,92
	Einzahlungen - Finanzierung - Mittelaufbringung		0,00	0,00	0,00	27.469,92	27.469,92
	Mittel aus Geldfluss aus der operativen Gebarung		0,00	0,00	0,00	27.469,92	27.469,92
6/859000+899000	Entnahmen aus Verrechnungsrücklagen zwischen operativer Gebarung und Projekten					27.469,92	27.469,92
	Bedarfszuweisungen/KTZ		0,00	0,00	0,00	0,00	0,00
	Haushaltsrücklagen/Zahlungsmittelreserven		0,00	0,00	0,00	0,00	0,00
	Sonstige Kapitaltransfers und Subventionen		0,00	0,00	0,00	0,00	0,00
	Darlehen/Innere Darlehen		0,00	0,00	0,00	0,00	0,00
	Finanzierungsleasing		0,00	0,00	0,00	0,00	0,00
	Veräußerung langfristiges Vermögen und Sonstiges		0,00	0,00	0,00	0,00	0,00
Finanzierungsergebnis 1859000			0,00	0,00	0,00	0,00	0,00
offene Verbindlichkeiten			0,00				
offene Forderungen			0,00				

Vorhaben	Vorhabensbezeichnung		RA 2025	VA 2025	RA - VA	RA Vorjahre	RA Gesamt
Konto	Bezeichnung						
1870000	PV-Anlagen Stadtgemeinde Dürnstein (2024 bis 2031)						
Geplante Gesamtkosten:	70.000,00						
Auszahlungen - Investitionen - Mittelverwendung			0,00	0,00	0,00	70.704,26	70.704,26
Anschaffungs- oder Herstellungskosten			0,00	0,00	0,00	70.704,26	70.704,26
5/870000-010000	neues Amtsgebäude Dürnstein					11.357,98	11.357,98
5/870000-010100	Feuerwerhaus (OL 58)					29.923,14	29.923,14
5/870000-010200	Bauhof / HWS Lager					29.423,14	29.423,14
Einzahlungen - Finanzierung - Mittelaufbringung			0,00	0,00	0,00	75.000,00	75.000,00
Mittel aus Geldfluss aus der operativen Gebarung			0,00	0,00	0,00	0,00	0,00
Bedarfszuweisungen/KTZ			0,00	0,00	0,00	0,00	0,00
Haushaltsrücklagen/Zahlungsmittelreserven			0,00	0,00	0,00	0,00	0,00
Sonstige Kapitaltransfers und Subventionen			0,00	0,00	0,00	0,00	0,00
Darlehen/Innere Darlehen			0,00	0,00	0,00	0,00	0,00

Vorhaben	Vorhabensbezeichnung		RA 2025	VA 2025	RA - VA	RA Vorjahre	RA Gesamt
Konto	Bezeichnung						
Finanzierungsleasing			0,00	0,00	0,00	75.000,00	75.000,00
1184/15265	PV-Bürgerbeteiligung (6 Paneele)					3.000,00	3.000,00
1588/105426	PV-Bürgerbeteiligung (3 Paneele)					1.500,00	1.500,00
1556/105420	PV-Bürgerbeteiligung (10 Paneele)					5.000,00	5.000,00
1646/105396	PV-Bürgerbeteiligung (2 Paneele)					1.000,00	1.000,00
1525/105371	PV- Bürgerbeteiligung (2 Paneele)					1.000,00	1.000,00
1516/105313	PV-Bürgerbeteiligung (2 Paneele)					1.000,00	1.000,00
1514/105257	PV-Bürgerbeteiligung (1 Paneel)					500,00	500,00
31030/105259	PV-Bürgerbeteiligung (1 Paneel)					500,00	500,00
391/105261	PV-Bürgerbeteiligung (2 Paneele)					1.000,00	1.000,00
1566/105425	PV-Bürgerbeteiligung (4 Paneele)					2.000,00	2.000,00
1557/105418	PV-Bürgerbeteiligung (4 Paneele)					2.000,00	2.000,00
1565/105428	PV-Bürgerbeteiligung (5 Paneele)					2.500,00	2.500,00
1524/105359	PV-Bürgerbeteiligung (2 Paneele)					1.000,00	1.000,00
1523/105358	PV-Bürgerbeteiligung (2 Paneele)					1.000,00	1.000,00
1522/105362	PV-Bürgerbeteiligung (2 Paneele)					1.000,00	1.000,00
1521/105361	PV-Bürgerbeteiligung (2 Paneele)					1.000,00	1.000,00
1512/105249	PV-Bürgerbeteiligung (2 Paneele)					1.000,00	1.000,00
30680/105247	PV-Bürgerbeteiligung (5 Paneele)					2.500,00	2.500,00
31300/105255	PV-Bürgerbeteiligung (10 Paneele)					5.000,00	5.000,00
50230/105252	PV-Bürgerbeteiligung (10 Paneele)					5.000,00	5.000,00
1216/105253	PV-Bürgerbeteiligung (10 Paneele)					5.000,00	5.000,00
1515/105256	PV-Bürgerbeteiligung (2 Paneele)					1.000,00	1.000,00
10991/105301	PV-Bürgerbeteiligung (10 Paneele)					5.000,00	5.000,00
10120/105263	PV-Bürgerbeteiligung (10 Paneele)					5.000,00	5.000,00
1513/105254	PV-Bürgerbeteiligung (10 Paneele)					5.000,00	5.000,00
1511/105290	PV-Bürgerbeteiligung (7 Paneele)					3.500,00	3.500,00
165/105248	PV-Bürgerbeteiligung (2 Paneele)					1.000,00	1.000,00
1555/105417	PV-Bürgerbeteiligung (10 Paneele)					5.000,00	5.000,00
11338/105250	PV-Bürgerbeteiligung (1 Paneel)					500,00	500,00
1541/105413	PV-Bürgerbeteiligung (1 Paneel)					500,00	500,00
1564/105423	PV-Bürgerbeteiligung (10 Paneele)					5.000,00	5.000,00
Veräußerung langfristiges Vermögen und Sonstiges			0,00	0,00	0,00	0,00	0,00
Finanzierungsergebnis 1870000			0,00	0,00	0,00	4.295,74	4.295,74
offene Verbindlichkeiten			0,00				
offene Forderungen			0,00				

Salden Finanzierungsergebnisse		RA 2025	VA 2025	RA - VA	RA Vorjahre	RA Gesamt
1010000	Gemeindeamt-Erneuerung (2024 bis 2025)					
	Auszahlungen - Investitionen - Mittelverwendung	0,00	0,00	0,00	84.289,84	84.289,84
	Einzahlungen - Finanzierung - Mittelherkunft	0,00	0,00	0,00	84.289,84	84.289,84
		0,00	0,00	0,00	0,00	0,00
	offene Verbindlichkeiten	0,00				
	offene Forderungen	0,00				
1163001	Verkauf FF-Haus Unterloiben (2024 bis 2025)					
	Auszahlungen - Investitionen - Mittelverwendung	0,00	0,00	0,00	0,00	0,00
	Einzahlungen - Finanzierung - Mittelherkunft	0,00	0,00	0,00	0,00	0,00
		0,00	0,00	0,00	0,00	0,00
	offene Verbindlichkeiten	0,00				
	offene Forderungen	0,00				
1240010	Küche für Kindergarten (2024 bis 2025)					
	Auszahlungen - Investitionen - Mittelverwendung	0,00	0,00	0,00	17.965,26	17.965,26
	Einzahlungen - Finanzierung - Mittelherkunft	0,00	0,00	0,00	17.965,26	17.965,26
		0,00	0,00	0,00	0,00	0,00
	offene Verbindlichkeiten	0,00				
	offene Forderungen	0,00				
1612000	Straßenbau (1900 bis 2099)					
	Auszahlungen - Investitionen - Mittelverwendung	353.016,00	677.200,00	-324.184,00	1.803.502,21	2.156.518,21
	Einzahlungen - Finanzierung - Mittelherkunft	100.000,00	136.600,00	-36.600,00	2.263.798,64	2.363.798,64
		-253.016,00	-540.600,00	287.584,00	460.296,43	207.280,43
	offene Verbindlichkeiten	79.160,65				
	offene Forderungen	0,00				
1634000	Felssturzsicherung Himmelsstiege (2021 bis 2025)					
	Auszahlungen - Investitionen - Mittelverwendung	0,00	0,00	0,00	45.827,00	45.827,00
	Einzahlungen - Finanzierung - Mittelherkunft	-14.923,00	-14.900,00	-23,00	60.750,00	45.827,00
		-14.923,00	-14.900,00	-23,00	14.923,00	0,00
	offene Verbindlichkeiten	0,00				
	offene Forderungen	0,00				
1650001	Eisenbahnkreuzungen (2025 bis 2035)					
	Auszahlungen - Investitionen - Mittelverwendung	0,00	400.000,00	-400.000,00	0,00	0,00
	Einzahlungen - Finanzierung - Mittelherkunft	0,00	400.000,00	-400.000,00	0,00	0,00
		0,00	0,00	0,00	0,00	0,00
	offene Verbindlichkeiten	0,00				
	offene Forderungen	0,00				

Salden Finanzierungsergebnisse		RA 2025	VA 2025	RA - VA	RA Vorjahre	RA Gesamt
1710000	Erhaltung Güterwege (1900 bis 2099)					
	Auszahlungen - Investitionen - Mittelverwendung	4.410,57	4.100,00	310,57	61.516,81	65.927,38
	Einzahlungen - Finanzierung - Mittelherkunft	5.538,06	4.100,00	1.438,06	65.927,38	71.465,44
		1.127,49	0,00	1.127,49	4.410,57	5.538,06
	offene Verbindlichkeiten	0,00				
	offene Forderungen	0,00				
1815000	Parkanlagen (2022 bis 2025)					
	Auszahlungen - Investitionen - Mittelverwendung	0,00	0,00	0,00	28.100,18	28.100,18
	Einzahlungen - Finanzierung - Mittelherkunft	0,00	0,00	0,00	28.100,18	28.100,18
		0,00	0,00	0,00	0,00	0,00
	offene Verbindlichkeiten	0,00				
	offene Forderungen	0,00				
1816000	öffentliche Beleuchtung (2024 bis 2025)					
	Auszahlungen - Investitionen - Mittelverwendung	0,00	0,00	0,00	5.879,02	5.879,02
	Einzahlungen - Finanzierung - Mittelherkunft	0,00	0,00	0,00	5.879,02	5.879,02
		0,00	0,00	0,00	0,00	0,00
	offene Verbindlichkeiten	0,00				
	offene Forderungen	0,00				
1820000	Bauhof Zubau (2023 bis 2030)					
	Auszahlungen - Investitionen - Mittelverwendung	0,00	120.000,00	-120.000,00	120.000,00	120.000,00
	Einzahlungen - Finanzierung - Mittelherkunft	0,00	120.000,00	-120.000,00	120.000,00	120.000,00
		0,00	0,00	0,00	0,00	0,00
	offene Verbindlichkeiten	0,00				
	offene Forderungen	0,00				
1821010	Pritschenwagen Bauhof (2024 bis 2025)					
	Auszahlungen - Investitionen - Mittelverwendung	0,00	0,00	0,00	42.146,17	42.146,17
	Einzahlungen - Finanzierung - Mittelherkunft	0,00	0,00	0,00	42.146,17	42.146,17
		0,00	0,00	0,00	0,00	0,00
	offene Verbindlichkeiten	0,00				
	offene Forderungen	0,00				
1831000	Sanierung Kuenringerbad (2024 bis 2025)					
	Auszahlungen - Investitionen - Mittelverwendung	0,00	200.000,00	-200.000,00	0,00	0,00
	Einzahlungen - Finanzierung - Mittelherkunft	0,00	200.000,00	-200.000,00	0,00	0,00
		0,00	0,00	0,00	0,00	0,00
	offene Verbindlichkeiten	0,00				
	offene Forderungen	0,00				

Salden Finanzierungsergebnisse		RA 2025	VA 2025	RA - VA	RA Vorjahre	RA Gesamt
1850000	Wasserversorgung - Projekte (1900 bis 2999)					
	Auszahlungen - Investitionen - Mittelverwendung	24.679,03	49.800,00	-25.120,97	263.952,60	288.631,63
	Einzahlungen - Finanzierung - Mittelherkunft	104.271,17	84.600,00	19.671,17	184.360,46	288.631,63
		79.592,14	34.800,00	44.792,14	-79.592,14	0,00
	offene Verbindlichkeiten	0,00				
	offene Forderungen	0,00				
1851000	Kanal Projekte (2020 bis 2099)					
	Auszahlungen - Investitionen - Mittelverwendung	128.668,92	166.700,00	-38.031,08	1.140.136,70	1.268.805,62
	Einzahlungen - Finanzierung - Mittelherkunft	757.555,35	710.900,00	46.655,35	511.250,27	1.268.805,62
		628.886,43	544.200,00	84.686,43	-628.886,43	0,00
	offene Verbindlichkeiten	0,00				
	offene Forderungen	0,00				
1851100	Kanalsanierung Grüblgasse (2021 bis 2025)					
	Auszahlungen - Investitionen - Mittelverwendung	0,00	0,00	0,00	539.175,00	539.175,00
	Einzahlungen - Finanzierung - Mittelherkunft	0,00	69.900,00	-69.900,00	539.175,00	539.175,00
		0,00	69.900,00	-69.900,00	0,00	0,00
	offene Verbindlichkeiten	0,00				
	offene Forderungen	0,00				
1859000	Kabelbau Siedlungserweiterung (2022 bis 2025)					
	Auszahlungen - Investitionen - Mittelverwendung	0,00	0,00	0,00	27.469,92	27.469,92
	Einzahlungen - Finanzierung - Mittelherkunft	0,00	0,00	0,00	27.469,92	27.469,92
		0,00	0,00	0,00	0,00	0,00
	offene Verbindlichkeiten	0,00				
	offene Forderungen	0,00				

Salden Finanzierungsergebnisse		RA 2025	VA 2025	RA - VA	RA Vorjahre	RA Gesamt
1870000	PV-Anlagen Stadtgemeinde Dürnstein (2024 bis 2031)					
	Auszahlungen - Investitionen - Mittelverwendung	0,00	0,00	0,00	70.704,26	70.704,26
	Einzahlungen - Finanzierung - Mittelherkunft	0,00	0,00	0,00	75.000,00	75.000,00
		0,00	0,00	0,00	4.295,74	4.295,74
	offene Verbindlichkeiten	0,00				
	offene Forderungen	0,00				
Saldo Investive Einzelvorhaben		441.667,06	93.400,00	348.267,06	-224.552,83	217.114,23
	offene Verbindlichkeiten	79.160,65				
	offene Forderungen	0,00				
Saldo der gesamten Investitionstätigkeit		441.667,06	93.400,00	348.267,06	-224.552,83	217.114,23
	offene Verbindlichkeiten	79.160,65				
	offene Forderungen	0,00				

Nachweis der sonstigen Investitionen (nur VC 2)

Vorhaben	Vorhabensbezeichnung		RA 2025	VA 2025	RA - VA	RA 2024
Konto	Bezeichnung					
2100000	Investitionen (2020 bis 2099)					
	Auszahlungen - Investitionen - Mittelverwendung		14.135,42	15.500,00	-1.364,58	9.360,75
	Anschaffungs- oder Herstellungskosten		14.135,42	15.500,00	-1.364,58	9.360,75
1/010000-042000	Amts-, Betriebs- und Geschäftsausstattung		1.437,47	1.500,00	-62,53	
1/010000-070000	Lizenzkosten		8.954,84	5.500,00	3.454,84	5.388,45
1/031000-070000	Aktivierungsfähige Rechte (immaterielle Vermögenswerte)		3.091,20	7.000,00	-3.908,80	1.272,00
1/211000-042000	Amtsausstattung					4.192,14
1/240100-042300	SchoolFox Lizenz		438,00	500,00	-62,00	878,40
1/612000-050000	Sonderanlagen		114,91	100,00	14,91	110,88
1/639000-070000	Hochwasserschutz Lizenzkosten (div. EDV Programme)		24,75	100,00	-75,25	24,75
1/820000-040000	Fahrzeuge					763,47
1/820000-042000	Amts-, Betriebs- und Geschäftsausstattung					289,74
1/820000-070000	Lizenzkosten (div. EDV Programme)		24,75	100,00	-75,25	24,75
1/821000-040000	Fahrzeuge					-4.833,33
1/831000-020000	Ankauf Maschinen			500,00	-500,00	
1/831000-070000	Lizenzkosten (div. EDV Programme)		24,75	100,00	-75,25	24,75
1/851000-070001	Lizenzkosten (div. EDV Programme)		24,75	100,00	-75,25	24,75
1/941000-082000	Sonstige Beteiligungen (EEG, Jauerling)					1.200,00
Finanzierungsergebnis 2100000			-14.135,42	-15.500,00	1.364,58	-9.360,75
offene Verbindlichkeiten			0,00			
offene Forderungen			0,00			

Nachweis Kundenforderungen

Konto	Bezeichnung	Saldo Brutto 31.12.2024	Saldo Brutto 31.12.2025	Netto	USt
Nicht voranschlagswirksame Gebarung					
0/000000+361000	Nächtigungstaxe	1.220,00	3.955,00	3.955,00	0,00
0/000000+368300	Jagdrecht Starhemberg	130,81	130,81	130,81	0,00
0/000000+369000	Diverse Verwahrgelder	100,00	0,00	0,00	0,00
0/000000+369300	Bundesgebühren	200,50	42,00	42,00	0,00
Summe Nicht voranschlagswirksame Gebarung		1.651,31	4.127,81	4.127,81	0,00
010000 Zentralamt					
1/010000-700000	Miete Kopierer	0,00	431,87	403,08	28,79
Summe 010000 Zentralamt		0,00	431,87	403,08	28,79
211000 Volksschule					
2/211000+808000	Essenbeitrag	744,80	225,40	225,40	0,00
2/211000+810100	Nachmittagsbetreuung	578,00	176,00	176,00	0,00
Summe 211000 Volksschule		1.322,80	401,40	401,40	0,00
240000 Kindergärten					
2/240000+808000	Essenbeitrag	568,00	0,00	0,00	0,00
2/240000+810100	Elternbeiträge Nachmittag	970,00	0,00	0,00	0,00
Summe 240000 Kindergärten		1.538,00	0,00	0,00	0,00
240100 Kleinkindgruppe Dürnstein					
2/240100+808000	Essenbeitrag	175,50	63,00	55,76	7,24
2/240100+810000	Elternbeiträge Basteln	0,00	18,00	15,93	2,07
2/240100+810100	Elternbeiträge Betreuung	255,00	0,00	0,00	0,00
Summe 240100 Kleinkindgruppe Dürnstein		430,50	81,00	71,69	9,31
381100 Schubertiade					
2/381100+810000	Konzertkarten	0,00	1.035,00	1.035,00	0,00
Summe 381100 Schubertiade		0,00	1.035,00	1.035,00	0,00
612050 E- Ladestationen (Tankstellen)					
2/612050+816000	Einnahmen Charge point (Strom Abrechnung)	0,00	463,29	463,29	0,00
Summe 612050 E- Ladestationen (Tankstellen)		0,00	463,29	463,29	0,00
771000 Maßnahmen zur Förderung des Tourismus					
1/771000-700000	Miete Kopierer	0,00	232,55	193,79	38,76

Rechnungsabschluss 2025

Stadtgemeinde Dürnstein

Nachweis Kundenforderungen

Konto	Bezeichnung	Saldo Brutto 31.12.2024	Saldo Brutto 31.12.2025	Netto	USt
2/771000+816000	Kostenbeiträge von Betrieben	27,41	0,00	0,00	0,00
	Summe 771000 Maßnahmen zur Förderung des Tourismus	27,41	232,55	193,79	38,76
817000	Friedhöfe und Einsegnungshallen				
2/817000+852000	Grabstellengebühren	150,00	0,00	0,00	0,00
	Summe 817000 Friedhöfe und Einsegnungshallen	150,00	0,00	0,00	0,00
820000	Wirtschaftshöfe				
2/820000+810000	Erträge Arbeitszeit Mitarbeiter	4.700,00	0,00	0,00	0,00
2/820000+829100	Abfertigungsversicherung Bauhof	25.507,83	32.170,70	32.170,70	0,00
2/820000+863000	DN 4007 Altersteilzeitgeld AMS	0,00	1.553,70	1.553,70	0,00
	Summe 820000 Wirtschaftshöfe	30.207,83	33.724,40	33.724,40	0,00
840000	Grundbesitz				
2/840000+811000	Einnahmen aus Verpachtungen	2.391,25	0,00	0,00	0,00
	Summe 840000 Grundbesitz	2.391,25	0,00	0,00	0,00
846000	Wohn- und Geschäftsgebäude				
2/846000+811100	Betriebskosten Bergrettung	643,79	0,00	0,00	0,00
	Summe 846000 Wohn- und Geschäftsgebäude	643,79	0,00	0,00	0,00
850000	Betriebe der Wasserversorgung				
2/850000+300000	Kapitaltransfers von Bund, Bundesfonds und Bundeskammern	0,00	25.426,76	25.426,76	0,00
2/850000+307000	Kapitaltransfers von privaten Haushalten und privaten Organisationen ohne Erwerbszweck und ande	723,94	0,00	0,02	-0,02
2/850000+852100	Wassermessergebühren	806,41	1.016,69	924,26	92,43
2/850000+852200	Wasserbezugsgebühren	2.846,13	2.353,35	2.139,42	213,93
	Summe 850000 Betriebe der Wasserversorgung	4.376,48	28.796,80	28.490,46	306,34
851000	Betriebe der Abwasserbeseitigung				
2/851000+300000	Kapitaltransfers von Bund, Bundesfonds und Bundeskammern	39.844,15	392.384,05	392.384,05	0,00
2/851000+307000	Kapitaltransfers von privaten Haushalten und privaten Organisationen ohne Erwerbszweck und ande	3.548,90	2.722,13	2.474,64	247,49
2/851000+852100	Kanalbenutzungsgebühren	6.659,42	10.030,34	9.118,47	911,87
2/851000+852200	Fäkalübernahme	0,00	11.850,30	10.773,00	1.077,30
	Summe 851000 Betriebe der Abwasserbeseitigung	50.052,47	416.986,82	414.750,16	2.236,66
920000	Ausschließliche Gemeindeabgaben				
2/920000+830000	Grundsteuer A	-865,50	-867,06	-867,06	0,00
2/920000+831000	Grundsteuer B	-3.729,69	-3.967,76	-3.967,76	0,00
2/920000+833100	Kommunalsteuer	-45.138,86	-44.779,98	-44.779,98	0,00

Rechnungsabschluss 2025

Stadtgemeinde Dürnstein

Nachweis Kundenforderungen

Konto	Bezeichnung	Saldo Brutto 31.12.2024	Saldo Brutto 31.12.2025	Netto	USt
2/920000+841000	Gebrauchsabgabe	465,78	3.085,50	3.085,50	0,00
2/920000+849000	Nebenansprueche (Mahngebuehren Etc.)	21,00	0,00	0,00	0,00
2/920000+856000	Verwaltungsabgaben	406,15	173,90	173,90	0,00
2/920000+857000	Kommissionsgebuehren	27,60	0,00	0,00	0,00
Summe 920000 Ausschließliche Gemeindeabgaben		-48.813,52	-46.355,40	-46.355,40	0,00
940000	Bedarfszuweisungen				
2/940000+861000	Transfers von Ländern, Landesfonds und Landeskammern	2.260,39	0,00	0,00	0,00
Summe 940000 Bedarfszuweisungen		2.260,39	0,00	0,00	0,00
Gesamt		Brutto 31.12.2024	Brutto 31.12.2025	Netto	USt
		46.238,71	439.925,54	437.305,68	2.619,86
		Einnahmen	439.261,12	436.708,81	2.552,31
		Ausgaben	664,42	596,87	67,55

Forderungen

Konto	Bezeichnung	Saldo lt. Konto 31.12.2024	Saldo lt. Konto 31.12.2025	Offen	Differenz
230000	Kurzfristige Forderungen aus Lieferungen und Leistungen	40.473,28	65.924,08	65.924,08	0,00
231000	Langfristige Forderungen aus Lieferungen und Leistungen	0,00	0,00	0,00	0,00
233000	Forderungen aus Abgaben	-34.078,72	-18.382,59	-18.382,59	0,00
284000	Sonstige langfristige Forderungen	39.844,15	392.384,05	392.384,05	0,00
Summe		46.238,71	439.925,54	439.925,54	0,00

Forderungen nach Vorhabenscode

Konto	Bezeichnung	ohne Vorhabenscode	mit Vorhabenscode 1	mit Vorhabencodes 2 - 5	VUG	USt	Gesamt
230000	Kurzfristige Forderungen aus Lieferungen und Leistungen	61.719,41	0,00	0,00	4.127,81	76,86	65.924,08
231000	Langfristige Forderungen aus Lieferungen und Leistungen	0,00	0,00	0,00	0,00	0,00	0,00
233000	Forderungen aus Abgaben	-20.925,59	0,00	0,00	0,00	2.543,00	-18.382,59
284000	Sonstige langfristige Forderungen	392.384,05	0,00	0,00	0,00	0,00	392.384,05
Summe		433.177,87	0,00	0,00	4.127,81	2.619,86	439.925,54

Nachweis Lieferantenverbindlichkeiten

Konto	Bezeichnung	Saldo Brutto 31.12.2024	Saldo Brutto 31.12.2025	Netto	USt
Nicht voranschlagswirksame Gebarung					
0/000000+270000	Ust-Vorsteuer	10.394,79	7.920,57	7.920,57	0,00
0/000000+271000	Finanzamt - Guthaben	8.567,36	3.100,43	3.100,43	0,00
0/000000+279200	Gedesag, Ust.-Abrechnung	14.398,17	0,00	0,00	0,00
0/000000+379000	Finanzamt-Zahllast	219,32	4.338,72	4.338,72	0,00
9/000000-271000	Finanzamt - Guthaben	8.567,36	3.100,43	3.100,43	0,00
9/000000-279200	Gedesag, Ust.-Abrechnung	16.695,35	0,00	0,00	0,00
9/000000-360000	Ust-Mehrwertsteuer	2.046,75	9.158,86	9.158,86	0,00
9/000000-362000	Lohnsteuer	10.627,07	7.437,13	7.437,13	0,00
9/000000-362100	Sozialversicherung BVA	423,87	22.345,71	22.345,71	0,00
9/000000-362190	Pensionsbeitrag Bürgermeister	0,00	975,82	975,82	0,00
9/000000-362300	Gebietskrankenkasse	2.807,03	2.316,90	2.316,90	0,00
9/000000-362400	Finanzamt, DGB	2.079,09	1.850,61	1.850,61	0,00
9/000000-362700	Gewerkschaft	0,00	38,48	38,48	0,00
9/000000-362800	Zukunftsvorsorge	225,00	225,00	225,00	0,00
9/000000-369300	Bundesgebühren	0,00	1.157,32	1.157,32	0,00
9/000000-379000	Finanzamt - Zahllast	219,32	4.338,72	4.338,72	0,00
9/000000-379099	Auszahlung der Bezüge	9.592,87	10.360,42	10.360,42	0,00
Summe Nicht voranschlagswirksame Gebarung		19.704,07	47.945,68	47.945,68	0,00
010000 Zentralamt					
1/010000-457000	Druckwerke	0,00	229,00	213,73	15,27
1/010000-600000	Strom	0,00	632,76	590,58	42,18
1/010000-600100	Gas-Heizung Gemeindeamt	274,00	0,00	0,00	0,00
1/010000-630000	Porto	203,14	307,40	307,40	0,00
1/010000-728000	Entgelt für Sonstige Leistungen (Gemdat Dienstleistung)	459,48	51,54	48,11	3,43
1/010000-728100	Internetauftritt laufende Kosten	36,00	487,50	455,00	32,50
1/010000-728200	DCE-Lohnverrechnung laufende Kosten	713,51	802,56	749,06	53,50
1/010000-729000	Sonstige Ausgaben	0,00	100,00	93,33	6,67
Summe 010000 Zentralamt		1.686,13	2.610,76	2.457,21	153,55
019000 Repräsentation					
1/019000-723000	Repräsentationsausgaben	0,00	625,46	625,46	0,00
Summe 019000 Repräsentation		0,00	625,46	625,46	0,00
022000 Standesamt					
1/022000-457000	Druckwerke	0,00	73,48	73,48	0,00
1/022000-600000	Strom	0,00	13,81	13,81	0,00

Konto	Bezeichnung	Saldo Brutto 31.12.2024	Saldo Brutto 31.12.2025	Netto	USt
1/022000-600100	GAS (5% von GDE Vertragskonto 15900217)	20,00	0,00	0,00	0,00
	Summe 022000 Standesamt	20,00	87,29	87,29	0,00
023000	Einwohneramt				
1/023000-728000	Entgelt f. Sonstige Leistungen (LMR, Kommunalnet)	100,08	102,96	102,96	0,00
	Summe 023000 Einwohneramt	100,08	102,96	102,96	0,00
029000	Amtsgebäude				
1/029000-600000	Strom	0,00	96,10	89,69	6,41
	Summe 029000 Amtsgebäude	0,00	96,10	89,69	6,41
030000	Bauamt				
1/030000-728100	Programm- und Wartungskosten	0,00	16,12	16,12	0,00
	Summe 030000 Bauamt	0,00	16,12	16,12	0,00
060000	Beiträge an Verbände, Vereine und Sonstige Organisationen				
1/060000-726000	Beiträge an Verbände, Vereine (Gem.VV.),Welterbegemeinden	430,00	40,00	40,00	0,00
	Summe 060000 Beiträge an Verbände, Vereine und Sonstige Organisationen	430,00	40,00	40,00	0,00
094000	Gemeinschaftspflege				
1/094000-729000	Weihnachtsfeier	1.297,60	3.689,10	3.689,10	0,00
	Summe 094000 Gemeinschaftspflege	1.297,60	3.689,10	3.689,10	0,00
163000	Freiwillige Feuerwehr				
1/163000-451000	Heizkosten	0,00	3.302,39	3.302,39	0,00
	Summe 163000 Freiwillige Feuerwehr	0,00	3.302,39	3.302,39	0,00
164000	Freiwillige Feuerwehr				
1/164000-600000	Strom	0,00	633,38	633,38	0,00
1/164000-600100	Gas	56,00	0,00	0,00	0,00
1/164000-614000	Instandhaltung von Gebäuden	2.997,84	235,94	235,94	0,00
1/164000-631000	Telefon	16,24	13,99	13,99	0,00
	Summe 164000 Freiwillige Feuerwehr	3.070,08	883,31	883,31	0,00
179000	Sonstige Einrichtungen und Maßnahmen				
1/179000-729000	Schäden Hochwasser	0,00	2.389,45	2.389,45	0,00
	Summe 179000 Sonstige Einrichtungen und Maßnahmen	0,00	2.389,45	2.389,45	0,00

Konto	Bezeichnung	Saldo Brutto 31.12.2024	Saldo Brutto 31.12.2025	Netto	USt
211000	Volksschule				
1/211000-413000	Ankauf Volksschul Essen	0,00	499,80	499,80	0,00
1/211000-459000	Bastelmaterial	289,30	75,04	75,04	0,00
1/211000-600000	Strom	0,00	362,21	362,21	0,00
1/211000-614000	Instandhaltung von Gebäuden	702,00	0,00	0,00	0,00
1/211000-710100	Anteilige Kosten Stift	412,27	690,24	690,24	0,00
1/211000-752100	Stützkraft VS Hafnerplatz (Personalkosten)	0,00	11.389,86	11.389,86	0,00
	Summe 211000 Volksschule	1.403,57	13.017,15	13.017,15	0,00
212000	Mittelschulen				
1/212000-752000	Schulumlagen Hauptschulgemeinde	0,00	5.040,00	5.040,00	0,00
	Summe 212000 Mittelschulen	0,00	5.040,00	5.040,00	0,00
240000	Kindergärten				
1/240000-400000	Beschäftigungsmaterial	0,00	156,28	130,23	26,05
1/240000-413000	Ankauf Kindergarten Essen (Gourmet)	677,59	1.242,16	1.129,24	112,92
1/240000-600000	Strom	0,00	1.687,46	1.406,21	281,25
1/240000-614000	Instandhaltung von Gebäuden	0,00	33,04	27,53	5,51
	Summe 240000 Kindergärten	677,59	3.118,94	2.693,21	425,73
240100	Kleinkindgruppe Dürnstein				
1/240100-413000	Ankauf Essen (Gourmet)	274,65	226,51	205,92	20,59
1/240100-600000	Strom	0,00	426,53	355,44	71,09
	Summe 240100 Kleinkindgruppe Dürnstein	274,65	653,04	561,36	91,68
262000	Sportplätze				
1/262000-700100	Pacht Volleyballplatz	0,00	26,16	26,16	0,00
	Summe 262000 Sportplätze	0,00	26,16	26,16	0,00
362100	Sanierung Ruine				
1/362100-615000	Instandhaltung von Kulturgütern	0,00	175,88	175,88	0,00
	Summe 362100 Sanierung Ruine	0,00	175,88	175,88	0,00
363000	Altstadterhaltung und Ortsbildpflege				
1/363000-728000	Orts- und Stadtbildpflege	0,00	590,54	590,54	0,00
	Summe 363000 Altstadterhaltung und Ortsbildpflege	0,00	590,54	590,54	0,00

Konto	Bezeichnung	Saldo Brutto 31.12.2024	Saldo Brutto 31.12.2025	Netto	USt
369000	Sonstige Einrichtungen und Maßnahmen				
1/369000-728100	Senioren (FF-Gutscheine, Ausflug, Weihnachtsfeier)	0,00	1.609,30	1.609,30	0,00
	Summe 369000 Sonstige Einrichtungen und Maßnahmen	0,00	1.609,30	1.609,30	0,00
381100	Schubertiade				
1/381100-457000	Programme, Flyer	0,00	572,89	572,89	0,00
	Summe 381100 Schubertiade	0,00	572,89	572,89	0,00
439000	Sonstige Einrichtungen und Maßnahmen				
1/439000-768000	Kinderbetreuung - KidsCare u. Caritas Tagesmütter	0,00	60,00	60,00	0,00
	Summe 439000 Sonstige Einrichtungen und Maßnahmen	0,00	60,00	60,00	0,00
510000	Medizinische Bereichversorgung				
1/510000-564000	Totenbeschauggebühren (Besondere Gebühren)	150,42	0,00	0,00	0,00
	Summe 510000 Medizinische Bereichversorgung	150,42	0,00	0,00	0,00
529000	Sonstige Einrichtungen und Maßnahmen				
1/529000-728000	Schädlingsbekämpfung (Gemeindeverband)	1.425,60	0,00	0,00	0,00
	Summe 529000 Sonstige Einrichtungen und Maßnahmen	1.425,60	0,00	0,00	0,00
612000	Gemeindestraßen				
1/612000-611000	Instandhaltung von allgemeiner Straßenbauten	0,00	12.074,58	12.074,58	0,00
1/612000-728000	Entgelte für sonstige Leistungen (GeoInfo EVN)	0,00	97,27	97,27	0,00
1/612000-728010	Wartungsgebühr Service Local IUN DC Parkplatz P1	695,52	0,00	0,00	0,00
1/612000-728100	Entgelte für Überwachungsfirma	2.809,61	6.255,58	6.179,08	76,50
5/612000-002300	Straßenbauten - Rothenhof BA13 BT03	0,00	49.591,79	49.591,79	0,00
5/612000-002400	Straßenbauten	0,00	29.568,86	29.568,86	0,00
	Summe 612000 Gemeindestraßen	3.505,13	97.588,08	97.511,58	76,50
612010	Handyparken Straße				
1/612010-631000	Telefon	76,40	88,15	88,15	0,00
	Summe 612010 Handyparken Straße	76,40	88,15	88,15	0,00
612030	Buswartehäuschen				
1/612030-700100	Pachtzins Via Donau	26,16	26,16	26,16	0,00
	Summe 612030 Buswartehäuschen	26,16	26,16	26,16	0,00

Konto	Bezeichnung	Saldo Brutto 31.12.2024	Saldo Brutto 31.12.2025	Netto	USt
612050	E- Ladestationen (Tankstellen)				
1/612050-600000	Strom	0,00	1.245,47	1.245,47	0,00
1/612050-611000	Instandhaltung E-Ladestation	1.849,05	0,00	0,00	0,00
	Summe 612050 E- Ladestationen (Tankstellen)	1.849,05	1.245,47	1.245,47	0,00
650000	Eisenbahnkreuzung				
1/650000-619000	Instandhaltung von Sonderanlagen, Eisenbahnkreuzung Inbetriebhaltekosten	3.773,82	0,00	0,00	0,00
	Summe 650000 Eisenbahnkreuzung	3.773,82	0,00	0,00	0,00
770000	Einrichtungen zur Förderung des Tourismus				
1/770000-600000	Strom	0,00	832,27	721,29	110,98
	Summe 770000 Einrichtungen zur Förderung des Tourismus	0,00	832,27	721,29	110,98
771000	Maßnahmen zur Förderung des Tourismus				
1/771000-400000	Ruhebänke	171,88	0,00	0,00	0,00
	Summe 771000 Maßnahmen zur Förderung des Tourismus	171,88	0,00	0,00	0,00
812000	WC-Anlagen				
1/812000-454000	WC-Reinigungsmittel (D132 u. P1)	32,32	0,00	0,00	0,00
1/812000-614010	Instandhaltung WC P1	0,00	170,40	142,00	28,40
	Summe 812000 WC-Anlagen	32,32	170,40	142,00	28,40
814000	Straßenreinigung				
1/814000-728000	Winterdienst, Schneeräumung	912,05	1.348,61	1.348,61	0,00
	Summe 814000 Straßenreinigung	912,05	1.348,61	1.348,61	0,00
816000	Öffentliche Beleuchtung und Uhren				
1/816000-600000	Strom	0,00	969,14	969,14	0,00
1/816000-619000	Instandhaltung der Straßenbeleuchtung	185,56	928,09	928,09	0,00
	Summe 816000 Öffentliche Beleuchtung und Uhren	185,56	1.897,23	1.897,23	0,00
817000	Friedhöfe und Einsegnungshallen				
1/817000-600000	Strom	0,00	12,98	12,98	0,00
1/817000-613000	Instandhaltung Friedhofsmauer (von sonstigen Grundstückseinrichtungen)	0,00	25,97	25,97	0,00
1/817000-700100	Pacht Raz 235 KG OK	0,00	86,30	86,30	0,00
	Summe 817000 Friedhöfe und Einsegnungshallen	0,00	125,25	125,25	0,00

Konto	Bezeichnung	Saldo Brutto 31.12.2024	Saldo Brutto 31.12.2025	Netto	USt
820000	Wirtschaftshöfe				
1/820000-400000	Dienstbekleidung	255,84	215,04	207,87	7,17
1/820000-400100	Kleinwerkzeuge	0,00	1.727,27	1.669,69	57,58
1/820000-459000	Sonstige Verbrauchsgüter	0,00	20,30	19,62	0,68
1/820000-522000	Geldbezüge der nicht ganzjährig beschäftigten Angestellten	0,00	550,00	550,00	0,00
1/820000-600000	Strom	0,00	1.806,57	1.746,35	60,22
1/820000-614000	Adaptierung Bauhof und Garten	702,00	0,00	0,00	0,00
1/820000-728000	Müllbeseitigung Bauhof	0,00	6,60	6,48	0,12
	Summe 820000 Wirtschaftshöfe	957,84	4.325,78	4.200,01	125,77
821000	Fuhrpark				
1/821000-452000	Treibstoffe	3,00	73,66	69,24	4,42
1/821000-617000	Instandhaltung von Fahrzeugen	1.023,81	0,00	0,00	0,00
	Summe 821000 Fuhrpark	1.026,81	73,66	69,24	4,42
831000	Freibäder				
1/831000-522000	Bezüge Angestellte, Nicht Ganzjährig Beschäftigt	550,00	0,00	0,00	0,00
1/831000-600000	Strom Kuenringerbad Verteiler Technikraum OG	0,00	1.735,89	873,49	862,40
1/831000-614000	Instandhaltung von Gebäuden	1.069,91	39,60	33,00	6,60
1/831000-728000	Müllbeseitigung Freibad	0,00	151,80	138,00	13,80
	Summe 831000 Freibäder	1.619,91	1.927,29	1.044,49	882,80
839000	Parkdeck Parkplatz P1				
1/839000-618000	Instandhaltung von Parkplatz P1	4.282,27	0,00	0,00	0,00
	Summe 839000 Parkdeck Parkplatz P1	4.282,27	0,00	0,00	0,00
841000	Grundstücksgleiche Rechte				
1/841000-420000	Aufwendungen für Fischerei	2.068,00	0,00	0,00	0,00
	Summe 841000 Grundstücksgleiche Rechte	2.068,00	0,00	0,00	0,00
846000	Wohn- und Geschäftsgebäude				
1/846000-600000	Amtsgebäude Strom	0,00	93,06	77,55	15,51
1/846000-600300	Amtsgebäude Wärme	2.220,00	1.933,00	1.610,83	322,17
1/846000-614000	Instandhaltung	893,76	0,00	0,00	0,00
2/846000+811000	Mieten und Betriebskostenersätze	15.170,89	0,00	0,00	0,00
	Summe 846000 Wohn- und Geschäftsgebäude	-12.057,13	2.026,06	1.688,38	337,68

Konto	Bezeichnung	Saldo Brutto 31.12.2024	Saldo Brutto 31.12.2025	Netto	USt
850000	Betriebe der Wasserversorgung				
1/850000-600000	Strom (Beleuchtung, Pumpwerke)	0,00	64,77	53,98	10,79
1/850000-614000	Wasseruntersuchung	320,28	0,00	0,00	0,00
1/850000-614100	Instandhaltung Gebäude	0,00	760,98	634,15	126,83
1/850000-631000	Telefon	44,54	38,48	32,07	6,41
	Summe 850000 Betriebe der Wasserversorgung	364,82	864,23	720,20	144,03
851000	Betriebe der Abwasserbeseitigung				
1/851000-612000	Instandhaltung von Kanalanlagen	0,00	235,80	196,50	39,30
5/851000-004000	Rothenhof	95.253,10	0,00	0,00	0,00
	Summe 851000 Betriebe der Abwasserbeseitigung	95.253,10	235,80	196,50	39,30
	Gesamt	Brutto 31.12.2024	Brutto 31.12.2025	Netto	USt
		134.287,78	199.426,96	196.999,71	2.427,25
		Ausgaben	214.786,68	212.359,43	2.427,25
		Einnahmen	15.359,72	15.359,72	0,00

Verbindlichkeiten

Konto	Bezeichnung	Saldo lt. Konto 31.12.2024	Saldo lt. Konto 31.12.2025	Offen	Differenz
331000	Kurzfristige Verbindlichkeiten aus Lieferungen und Leistungen	134.287,78	199.426,96	199.426,96	0,00
332000	Langfristige Verbindlichkeiten aus Lieferungen und Leistungen	0,00	0,00	0,00	0,00
333000	Kurzfristige Verbindlichkeiten aus Abgaben	0,00	0,00	0,00	0,00
Summe		134.287,78	199.426,96	199.426,96	0,00

Verbindlichkeiten nach Vorhabenscode

Konto	Bezeichnung	ohne Vorhabenscode	mit Vorhabenscode 1	mit Vorhabencodes 2 - 5	VUG	USt	Gesamt
331000	Kurzfristige Verbindlichkeiten aus Lieferungen und Leistungen	69.893,38	79.160,65	0,00	47.945,68	2.427,25	199.426,96
332000	Langfristige Verbindlichkeiten aus Lieferungen und Leistungen	0,00	0,00	0,00	0,00	0,00	0,00
333000	Kurzfristige Verbindlichkeiten aus Abgaben	0,00	0,00	0,00	0,00	0,00	0,00
Summe		69.893,38	79.160,65	0,00	47.945,68	2.427,25	199.426,96

Nachweis über Transferzahlungen (Anlage 6a)

Haushaltskonto	Bezeichnung Ansatz	Bezeichnung Post	Summe Einzahlungen	Summe Auszahlungen
Transferzahlungen von/an Bund, Bundesfonds, Bundeskammern				
Gesamtsumme Transferzahlungen von/an Bund, Bundesfonds, Bundeskammern			993.813,30	0,00
Summe Kapitaltransfers			69.060,19	0,00
Summe Transfers			924.753,11	0,00
2/021000+816000	Statistisches Amt	Ersatz für Statistische Erhebungen	139,48	
2/820000+860000	Wirtschaftshöfe	Integrationsbeihilfe Bds.Sozialamt	6.000,00	
2/831000+300000	Freibäder	Kapitaltransfers von Bund, (KLAR)	1.000,00	
2/851000+300000	Betriebe der Abwasserbeseitigung	Kapitaltransfers von Bund, Bundesfonds und Bundeskammern	54.468,46	
2/851000+860000	Betriebe der Abwasserbeseitigung	Transfers von Bund, Bundesfonds und Bundeskammern	-7.527,45	
2/925000+859400	Ertragsanteile an Gemeinschaftliche Bundesabgaben	Ertragsanteile nach Abvs	870.710,08	
2/941000+860000	Sonstige Finanzzuweisungen nach dem FAG	Laufende Transferzahlungen v. Bund U. Bf	33.711,00	
2/941000+860100	Sonstige Finanzzuweisungen nach dem FAG	Transfers von Bund, Bundesfonds und Bundeskammern	21.720,00	
6/850000+300742	Betriebe der Wasserversorgung	KIG 2025 (Kapitaltransfers von Bund, Bundesfonds und Bundeskammern)	13.591,73	
Transferzahlungen von/an Länder, Landesfonds, Landesammern				
Gesamtsumme Transferzahlungen von/an Länder, Landesfonds, Landesammern			886.204,09	280.699,88
Summe Kapitaltransfers			85.000,00	0,00
Summe Transfers			801.204,09	280.699,88
2/022000+861000	Standesamt	Transfers von Ländern, (IVW2 STB Kostenersätze)	209,00	
2/029000+861200	Amtsgebäude	Zinsenzuschüsse des Landes	8.800,00	
2/163000+861000	Freiwillige Feuerwehr	Ankauf Mannschaftsfahrzeug 2025 (KT Land)	6.250,00	
2/163000+871000	Freiwillige Feuerwehr	Ankauf Mannschaftsfahrzeug 2025 (KT Gde-Bedarfszuweisungsmitteln)	6.250,00	
2/179000+861000	Sonstige Einrichtungen und Maßnahmen	Transfers von Ländern, (Hochwasserschäden 2024)	58.426,75	
2/240000+861000	Kindergärten	Transfers von Ländern, Landesfonds und Landesammern	50.930,23	
2/240100+861100	Kleinkindgruppe Dürnstein	Kinderbetreuungsbeitrag (Vormittagsbetreuungsangebot für Kinder)	50.677,68	
2/419000+861000	Sonstige Einrichtungen und Maßnahmen	Transfers von Ländern, Landesfonds und Landesammern	35.185,15	
2/512100+861000	Gesunde Gemeinde	Förderung Nö.Land	840,00	
2/562000+861000	Sprengelbeiträge	NÖ Gemeinde-Unterstützungsgesetz 2025 (NÖ GUG 2025)	3.635,28	
2/940000+871100	Bedarfszuweisungen	Kapitaltransfers aus Gemeinde-Bedarfszuweisungsmitteln (BZ II)	480.000,00	
6/612000+871000	Gemeindestraßen	Beihilfen aus Bedarfszuweisungen	100.000,00	
6/851000+301000	Betriebe der Abwasserbeseitigung	Kapitaltransfers von Ländern, Landesfonds und Landesammern - WWF 20%	85.000,00	
1/419000-751100	Sonstige Einrichtungen und Maßnahmen	Sozialhilfeumlage		235.957,44
1/439000-751000	Sonstige Einrichtungen und Maßnahmen	Jugendwohlfahrtsumlage		44.742,44

Haushaltskonto	Bezeichnung Ansatz	Bezeichnung Post	Summe Einzahlungen	Summe Auszahlungen
Transferzahlungen von/an Gemeinden, Gemeindeverbände, Gemeindefonds				
Gesamtsumme Transferzahlungen von/an Gemeinden, Gemeindeverbände, Gemeindefonds			1.994,59	523.801,02
Summe Kapitaltransfers			0,00	0,00
Summe Transfers			1.994,59	523.801,02
2/813000+816000	Abfallabfuhr	Vergütung vom Gemeindeumweltverband	1.994,59	
1/211000-752000	Volksschule	Transfers an Gemeinden, Gemeindeverbände (ohne marktbestimmte Tätigkeit) und Gemeindefonds		12.050,16
1/212000-752000	Mittelschulen	Schulumlagen Hauptschulgemeinde		11.562,39
1/320000-752000	Ausbildung in Musik und Darstellender Kunst	Musikschulbeiträge		49.955,02
1/562000-752000	Sprengelbeiträge	Sprengelbeitrag NÖKAS (Zweckaufwand)		314.513,45
1/851000-752000	Betriebe der Abwasserbeseitigung	Beiträge an Abwasserverbände (GAV 78%)		135.720,00
Transferzahlungen von/an Sozialversicherungsträger				
Gesamtsumme Transferzahlungen von/an Sozialversicherungsträger			0,00	0,00
Summe Kapitaltransfers			0,00	0,00
Summe Transfers			0,00	0,00
Transferzahlungen von/an sonst. Träger des öffentlichen Rechts				
Gesamtsumme Transferzahlungen von/an sonst. Träger des öffentlichen Rechts			6.214,80	0,00
Summe Kapitaltransfers			0,00	0,00
Summe Transfers			6.214,80	0,00
2/820000+863000	Wirtschaftshöfe	DN 4007 Altersteilzeitgeld AMS	6.214,80	
Gesamtsumme			1.888.226,78	804.500,90

Nachweis über Haushaltsrücklagen und
Zahlungsmittelreserven (Anlage 6b)

Haushaltsrücklagen			Rücklagenstand			Rücklagenstand	Zahlungsmittelreserven		
Nr.	Verwendungszweck	Ansatz	31.12.2024	Zuführungen	Entnahmen	31.12.2025	31.12.2024	31.12.2025	Konto-/Sparbuchnummer
8/9990934/00001	Kanal	851000	3,96			3,96	3,96	3,96	ZW 851 294851 AT34 3239 7000 0008 6629
8/9990934/00002	Rücklage für Bauhof Projekt	820000	120.075,00	731,71		120.806,71	120.075,00	120.806,71	ZW 11 294820 AT28 3239 7071 0030 0012
8/9990934/00003	Rücklage Güterwege, Ansatz 710	710000	4.680,45	4.461,97		9.142,42	4.680,45	9.142,42	ZW 12 294710 AT81 3239 7070 0030 0012
Zweckgebundene Haushaltsrücklagen			124.759,41	5.193,68	0,00	129.953,09	124.759,41	129.953,09	
8/9990935/00002	Eröffnungsbilanzrücklage	912000	503.473,41			503.473,41			
Allgemeine Haushaltsrücklagen			503.473,41	0,00	0,00	503.473,41	0,00	0,00	
8/9997935/00001	Haushaltspotential Rücklage	990000	14.923,13	473.939,49	-2.701,87	491.564,49			
Haushaltspotential Rücklage			14.923,13	473.939,49	-2.701,87	491.564,49	0,00	0,00	
Gesamtsummen			643.155,95	479.133,17	-2.701,87	1.124.990,99	124.759,41	129.953,09	

Einzelnachweis über Finanzschulden und Schuldendienst
(Anlage 6c)

Kontonummer Darlehensnr.	Ansatz	Darlehensgeber/Staat Aktenzahl	Verwendungszweck Genehmigungsdatum/-vermerk	Beschluss- Datum	Zinssatz	Währung	Laufzeit
					Zinsindikator		
1. Darlehen für Investitionszwecke							
1.1. ... von Trägern des öffentlichen Rechts							
1.1.1. ... von Bund, Bundesfonds, Bundeskammern							
1.1.2. ... von Ländern, Landesfonds, Landeskammern							
100005 10331	029000	Land Niederoesterreich/AT	Mietwohnungen Amtsgebäude, Darl. Nr. 07320760008 /F2-B-09/320.760	Amtsgebäude	0,000%	EUR	01.01.2001 - 31.12.2030
100008 1	851000	NÖ.LWWF/AT 602525015	NÖWWF ABA 602525015 fällig 31.12.2044, Abwasserbeseitigungsanlage Dürnstein BA 09	NÖWWF ABA 602525015	1,000%	EUR	01.01.2014 - 31.12.2044
100008 2	850000	NÖ.LWWF/AT 602527816	NÖWWF WVA 602527816 fällig 31.12.2046, Wasserversorgungsanlage Dürnstein Bauabschnitt 05	Kapitalisierte Zinsen	1,000%	EUR	01.01.2016 - 31.12.2046
100008 2	859999	NÖ.LWWF/AT 602527816	NÖWWF WVA 602527816 fällig 31.12.2046, Wasserversorgungsanlage Dürnstein Bauabschnitt 05	NÖWWF WVA 602527816	1,000%	EUR	01.01.2016 - 31.12.2046
1.1.3. ... von Gemeinden, Gemeindeverbänden, Gemeindefonds							
1.1.4. ... von Sozialversicherungsträgern							
1.1.5. ... von sonstigen Trägern des öffentlichen Rechts							
1.2. ... von Beteiligungen der Gebietskörperschaft (ohne Finanzunternehmungen)							
1.3. ... von Unternehmen (ohne Beteiligungen und ohne Finanzunternehmungen)							
1.4. ... von Finanzunternehmen							
1.4.1. ... von Finanzunternehmen im Inland							
296 1	639000	Volksbank Niederösterreich AG/AT 21571392200	Hochwasserschutz, AT88 4715 0215 7139 220, KndNr.293201778 25.05.2016/NÖ Landesregierung	20.04.2016 Hochwasserschutz	1,000%	EUR	01.01.2016 - 31.12.2041
100000 8	850000	Hypo NÖ Gruppe Bank AT/AT 466432601	ABA, WVA und Siedlungserweiterung 2022, AT37 5300 0004 6643 2601	Wasserversorgung Dürnstein	0,000%	EUR	01.01.2021 - 31.12.2042
100000 8	850000	Hypo NÖ Gruppe Bank AT/AT 466432601	ABA, WVA und Siedlungserweiterung 2022, AT37 5300 0004 6643 2601	WVA Hochbehälter	0,000%	EUR	01.01.2021 - 31.12.2042
100000 8	851000	Hypo NÖ Gruppe Bank AT/AT 466432601	ABA, WVA und Siedlungserweiterung 2022, AT37 5300 0004 6643 2601	ABA 2020	0,000%	EUR	01.01.2021 - 31.12.2042

Kontonummer Darlehensnr.	Darlehenshöhe Gesamt	Buchwert 31.12.2024	Zugang	Tilgung	Zinsen	Summe Schuldendienst	Schuldendienst- ersätze	Buchwert 31.12.2025	Kursgewinn/ -verlust	Buchwert inkl. KG/KV	Netto Schuldendienst
100005 10331	177.031,02	58.433,53		8.785,00		8.785,00		49.648,53		49.648,53	8.785,00
100008 1	13.839,97	13.839,97						13.839,97		13.839,97	
100008 2	17.761,03	14.432,03						14.432,03		14.432,03	
100008 2	17.761,03	3.329,00						3.329,00		3.329,00	
296 1	500.000,00	348.711,10		11.897,50		11.897,50		336.813,60		336.813,60	11.897,50
100000 8	124.670,00 <i>700.000,00</i>	112.233,00		6.233,50	3.734,63	9.968,13		105.999,50		105.999,50	9.968,13
100000 8	700.000,00	33.250,00						33.250,00		33.250,00	
100000 8	251.510,00 <i>700.000,00</i>	398.108,50		12.575,50	7.534,26	20.109,76		385.533,00		385.533,00	20.109,76

Kontonummer Darlehensnr.	Ansatz	Darlehensgeber/Staat Aktenzahl	Verwendungszweck Genehmigungsdatum/-vermerk	Beschluss- Datum	Zinssatz Zinsindikator	Währung	Laufzeit
100000	851000	Hypo NÖ Gruppe Bank AT/AT	ABA, WVA und Siedlungserweiterung 2022, AT37 5300 0004 6643 2601		0,000%	EUR	01.01.2021 -
8		466432601		Kanal Grüblgasse			31.12.2042
100000	612000	Hypo NÖ Gruppe Bank AT/AT	Freiraumgestaltung P1-Treppelweg 466453005-2 Jahre, AT89 5300 0004 6645 3005-variable Verzinsung, 350.000,00	02.08.2023	0,380%	EUR	01.01.2023 -
20295		466453005-AT89 5300 0004 6645 3005	03.10.2023/Amt der NÖ Landesregierung	Freiraumgestaltung P1- Treppelweg 466453005-2 Jahre	6 Monate Eur		31.12.2025
100000	612000	Hypo NÖ Gruppe Bank AT/AT	Freiraumgestaltung P1-Treppelweg 466453102-15Jahre, AT89 5300 0004 6645 3102 - fix Verzinsung	02.08.2023	3,806%	EUR	01.01.2023 -
20296		466453102 - AT89 5300 0004 6645 310		Projekt P1			31.12.2038
100003	164000	Kremser Bank und Sparkassen AG/AT	Auflösung Baukonto FF - Dürnstein, AT 44 2022 80770 7055120	05.08.2014	0,820%	EUR	01.01.2014 -
1		07707-055120	14.01.2015/NÖ Landesregierung	Auflösung Baukonto FF - Dürnstein	6 Monate Eur		31.12.2039
100003	850000	Kremser Bank und Sparkassen AG/AT	Brunnenbau, AT 11 2022 8077 0707 2398	21.09.2016	0,002%	EUR	31.03.2017 -
2		07707-072398		Brunnenbau	unbekannt		30.09.2041
100003	029000	Kremser Bank und Sparkassen AG/AT	Mietwohnungen Amtsgebäude, Darlehen mit Beleg!!, AT 38 2022 8000 6204 3005		4,400%	EUR	01.01.2001 -
10351		0062-043005		Amtsgebäude			31.12.2036
100009	850000	Raiffeisenbank Krems/AT	ABA & WVA 2025 AT42 3239 7045 1030 0044, fix Verzinsung - Laufzeit 25 Jahre (01.03.2050), (92,31% ABA & 7,69% WVA)	18.12.2024	0,000%	EUR	01.01.2025 -
20293				WVA 2025			01.03.2050
100009	851000	Raiffeisenbank Krems/AT	ABA & WVA 2025 AT42 3239 7045 1030 0044, fix Verzinsung - Laufzeit 25 Jahre (01.03.2050), (92,31% ABA & 7,69% WVA)	18.12.2024	0,000%	EUR	01.01.2025 -
20293				ABA 2025			01.03.2050
100011	639000	Raiffeisenbank Krems eGen/AT	Hochwasserschutz, AT 51 3239 7043 1030 0044	15.10.2013	1,327%	EUR	01.10.2013 -
1		43-10.300.044		Hochwasserschutz	6 Monate Eur		31.12.2053
100011	850000	Raiffeisenbank Krems eGen/AT	WVA-Unterloiben, AT 07 32397 7042 1030 0044	26.07.2012	1,067%	EUR	01.01.2013 -
20293		42-10.300.044	25.09.2012/IVW3-D-3130401/011-2012	Betriebe der Wasserversorgung	6 Monate Eur		30.09.2037
100011	851000	Raiffeisenbank Krems eGen/AT	ABA-Unterloiben, BA 08 und, Gedesag, BA 09 AT 60 3239 7041 1030 0044		1,067%	EUR	01.01.2012 -
20294		41-10.300.044	24.10.2012/IVW3-D-3130401/012-2012	Betriebe der Abwasserbeseitigung	6 Monate Eur		30.09.2037

1.4.2. ... von Finanzunternehmen im Ausland

Kontonummer Darlehensnr.	Darlehenshöhe Gesamt	Buchwert 31.12.2024	Zugang	Tilgung	Zinsen	Summe Schuldendienst	Schuldendienst- ersätze	Buchwert 31.12.2025	Kursgewinn/ -verlust	Buchwert inkl. KG/KV	Netto Schuldendienst
100000	323.820,00	86.408,50		16.191,00	9.700,39	25.891,39		70.217,50		70.217,50	25.891,39
8	700.000,00										
100000	350.000,00	350.000,00		350.000,00	5.404,00	355.404,00					355.404,00
20295											
100000	400.000,00	372.413,78		27.586,22	15.052,00	42.638,22		344.827,56		344.827,56	42.638,22
20296											
100003	1.395.000,00	807.652,16		53.843,48	19.729,22	73.572,70		753.808,68		753.808,68	73.572,70
1											
100003	260.000,00	176.800,00		10.400,00	6.634,33	17.034,33		166.400,00		166.400,00	17.034,33
2											
100003	353.407,99	162.140,29		11.707,25	5.491,65	17.198,90	8.800,00	150.433,04		150.433,04	8.398,90
10351											
100009	49.985,00		49.985,00	999,70	730,00	1.729,70		48.985,30		48.985,30	1.729,70
20293	650.000,00										
100009	600.015,00		600.015,00	12.000,30	8.762,89	20.763,19		588.014,70		588.014,70	20.763,19
20293	650.000,00										
100011	1.750.000,00	1.284.810,10		44.303,80	50.904,41	95.208,21		1.240.506,30		1.240.506,30	95.208,21
1											
100011	64.600,00	33.592,00		2.584,00	1.232,46	3.816,46		31.008,00		31.008,00	3.816,46
20293											
100011	209.500,00	108.940,00		8.380,00	3.996,89	12.376,89		100.560,00		100.560,00	12.376,89
20294											

Kontonummer Darlehensnr.	Ansatz	Darlehensgeber/Staat Aktenzahl	Verwendungszweck Genehmigungsdatum/-vermerk	Beschluss- Datum	Zinssatz Zinsindikator	Währung	Laufzeit
-----------------------------	--------	-----------------------------------	--	---------------------	---------------------------	---------	----------

1.5. ... von Sonstigen

Zwischensumme

2. Finanzschulden für den laufenden Aufwand

2.1. ... von Trägern des öffentlichen Rechts

2.1.1. ... von Bund, Bundesfonds, Bundeskammern

2.1.2. ... von Ländern, Landesfonds, Landeskammern

2.1.3. ... von Gemeinden, Gemeindeverbänden, Gemeindefonds

2.1.4. ... von Sozialversicherungsträgern

2.1.5. ... von sonstigen Trägern des öffentlichen Rechts

2.2. ... von Beteiligungen der Gebietskörperschaft (ohne Finanzunternehmungen)

2.3. ... von Unternehmen (ohne Beteiligungen und ohne Finanzunternehmungen)

2.4. ... von Finanzunternehmen

2.4.1. ... von Finanzunternehmen im Inland

2.4.2. ... von Finanzunternehmen im Ausland

2.5. ... von Sonstigen

Zwischensumme

SUMME (1 und 2)

Davon ohne Quasi-KG *)

Davon Quasi-KG *)

*) Quasi-Kapitalgesellschaften außerhalb des Sektors Staat gemäß ESVG (Ansatz 85-86).

Kontonummer Darlehensnr.	Darlehenshöhe Gesamt	Buchwert 31.12.2024	Zugang	Tilgung	Zinsen	Summe Schuldendienst	Schuldendienst- ersätze	Buchwert 31.12.2025	Kursgewinn/ -verlust	Buchwert inkl. KG/KV	Netto Schuldendienst
		4.365.093,96	650.000,00	577.487,25	138.907,13	716.394,38	8.800,00	4.437.606,71	0,00	4.437.606,71	707.594,38
		0,00	0,00	0,00	0,00	0,00	0,00	0,00	0,00	0,00	0,00
		4.365.093,96	650.000,00	577.487,25	138.907,13	716.394,38	8.800,00	4.437.606,71	0,00	4.437.606,71	707.594,38
		3.384.160,96	0,00	508.123,25	96.581,28	604.704,53	8.800,00	2.876.037,71	0,00	2.876.037,71	595.904,53
		980.933,00	650.000,00	69.364,00	42.325,85	111.689,85	0,00	1.561.569,00	0,00	1.561.569,00	111.689,85

Nachweis über haushaltsinterne Vergütungen (Anlage 6f)

Gruppenebene		Erträge	Aufwendungen
0	Vertretungskörper und allgemeine Verwaltung	0,00	7.095,23
1	Öffentliche Ordnung und Sicherheit	0,00	0,00
2	Unterricht, Erziehung, Sport und Wissenschaft	0,00	21.285,67
3	Kunst, Kultur und Kultus	0,00	85.142,71
4	Soziale Wohlfahrt und Wohnbauförderung	0,00	0,00
5	Gesundheit	0,00	0,00
6	Straßen- und Wasserbau, Verkehr	0,00	49.666,57
7	Wirtschaftsförderung	0,00	85.142,70
8	Dienstleistungen	337.023,22	88.690,34
9	Finanzwirtschaft	0,00	0,00
Summe		337.023,22	337.023,22
Nicht voranschlagswirksame Gebarung		Mittelaufbringung	Mittelverwendung
270	Finanzamt Vorsteuerbeträge (nicht voranschlagswirksame Gebarung)	0,00	0,00
360	Umsatzsteuer (nicht voranschlagswirksame Gebarung)	0,00	0,00
Summe		0,00	0,00

Anlagenspiegel nach Ansatz (Anlage 6g)

MVAG	Ansatz	Bezeichnung	Anschaffungskosten kum. 31.12.2024	kumulierte Abschreibung	Buchwert 31.12.2024	Zugänge/ + Umbuchungen -	Abgänge/ -	Wertaufholung+/ Wertminderung-	Abschreibung	Buchwert 31.12.2025
1010	Immaterielle Vermögenswerte		399.558,12	253.070,93	146.487,19	29.684,03	0,00	0,00	16.993,72	159.177,50
	010000	Zentralamt	50.313,53	46.444,01	3.869,52	8.954,84			3.979,23	8.845,13
	031000	Amt für Raumordnung und Raumplanung	211.945,56	183.169,27	28.776,29	3.091,20			9.373,91	22.493,58
	612000	Gemeindestraßen	4.992,00	4.992,00						
	820000	Wirtschaftshöfe	297,00	297,00		99,00			99,00	
	850000	Betriebe der Wasserversorgung	69.952,26	5.065,44	64.886,82	17.538,99			965,02	81.460,79
	851000	Betriebe der Abwasserbeseitigung	62.057,77	13.103,21	48.954,56				2.576,56	46.378,00
1021	Grundstücke, Grundstückseinrichtungen und Infrastruktur		12.975.951,76	5.102.620,01	7.873.331,75	29.586,86	0,00	0,00	236.429,64	7.666.488,97
	010000	Zentralamt	15.321,06	265,88	15.055,18				52,78	15.002,40
	163000	Freiwillige Feuerwehr	19.910,55	0,00	19.910,55					19.910,55
	240000	Kindergärten	30.781,74	0,00	30.781,74					30.781,74
	240100	Kleinkindgruppe Dürnstein	3.083,53	0,00	3.083,53					3.083,53
	262000	Sportplätze	12.028,74	4.412,61	7.616,13				364,51	7.251,62
	612000	Gemeindestraßen	3.617.505,76	1.925.685,61	1.691.820,15	29.586,86			108.012,76	1.613.394,25
	634000	Felssturzsisicherung	45.827,00	0,00	45.827,00					45.827,00
	639000	Sonstige Einrichtungen und Maßnahmen	22.976,86	1.377,81	21.599,05				153,09	21.445,96
	640000	Einrichtungen und Maßnahmen nach der Str	28.289,64	20.158,76	8.130,88				1.362,29	6.768,59
	710000	Land- und forstwirtschaftlicher Wegebau	3.802.595,40	2.863.129,67	939.465,73				105.675,42	833.790,31
	771000	Maßnahmen zur Förderung des Tourismus	229.058,54	181.850,12	47.208,42				15.270,57	31.937,85
	812000	WC-Anlagen	28,00	0,00	28,00					28,00
	813000	Abfallabfuhr	20.276,98	5.607,71	14.669,27				1.000,59	13.668,68
	815000	Parkanlagen	51.735,21	20.308,93	31.426,28					31.426,28
	816000	Öffentliche Beleuchtung und Uhren	96.492,83	73.673,56	22.819,27				3.487,86	19.331,41
	817000	Friedhöfe und Einsegnungshallen	43.101,79	3.905,71	39.196,08				289,31	38.906,77
	820000	Wirtschaftshöfe	9.626,93	395,34	9.231,59				34,37	9.197,22
	831000	Freibäder	104.352,92	1.796,30	102.556,62				726,09	101.830,53
	840000	Grundbesitz	4.736.491,16	52,00	4.736.439,16					4.736.439,16
	846000	Wohn- und Geschäftsgebäude	86.467,12	0,00	86.467,12					86.467,12
1022	Gebäude und Bauten		3.579.732,18	1.892.080,21	1.687.651,97	0,00	0,00	0,00	80.497,41	1.607.154,56
	010000	Zentralamt	234.732,24	100.334,51	134.397,73				10.032,08	124.365,65
	163000	Freiwillige Feuerwehr	137.117,88	110.262,90	26.854,98				2.685,50	24.169,48
	240000	Kindergärten	103.958,98	23.288,52	80.670,46				3.718,27	76.952,19
	240100	Kleinkindgruppe Dürnstein	89.827,90	25.859,56	63.968,34				2.722,06	61.246,28
	612000	Gemeindestraßen	26.306,16	13.717,42	12.588,74				936,15	11.652,59
	812000	WC-Anlagen	372.419,77	47.364,50	325.055,27				11.278,32	313.776,95
	815000	Parkanlagen	2.184,56	2.184,56						
	817000	Friedhöfe und Einsegnungshallen	3.358,31	3.358,31						
	820000	Wirtschaftshöfe	352.146,94	316.651,08	35.495,86				7.099,17	28.396,69
	831000	Freibäder	158.679,75	158.679,75						

MVAG	Ansatz	Bezeichnung	Anschaffungskosten kum. 31.12.2024	kumulierte Abschreibung	Buchwert 31.12.2024	Zugänge/ + Umbuchungen -	Abgänge/ -	Wertaufholung+/ Wertminderung-	Abschreibung	Buchwert 31.12.2025
	846000	Wohn- und Geschäftsgebäude	2.098.999,69	1.090.379,10	1.008.620,59				42.025,86	966.594,73
1023	Wasser- und Abwasserbauten und -anlagen		7.786.265,34	3.354.781,21	4.431.484,13	109.039,17	0,00	0,00	155.183,33	4.385.339,97
	850000	Betriebe der Wasserversorgung	2.257.900,85	1.374.138,04	883.762,81				49.344,66	834.418,15
	850001	Betriebe der Wasserversorgung	142.187,73	9.964,54	132.223,19				4.335,19	127.888,00
	851000	Betriebe der Abwasserbeseitigung	4.596.998,19	1.970.678,63	2.626.319,56	109.039,17			85.719,91	2.649.638,82
	851100	Betriebe der Abwasserbeseitigung	789.178,57	0,00	789.178,57				15.783,57	773.395,00
1024	Sonderanlagen		1.120.402,33	511.137,73	609.264,60	114,91	0,00	0,00	47.914,61	561.464,90
	240000	Kindergärten	2.376,60	712,98	1.663,62				237,66	1.425,96
	362000	Denkmalpflege	2.431,51	994,69	1.436,82				73,68	1.363,14
	612000	Gemeindestraßen	149.463,83	47.512,08	101.951,75	114,91			9.508,04	92.558,62
	612050	E- Ladestationen (Tankstellen)	10.105,51	1.592,66	8.512,85				945,87	7.566,98
	650000	Eisenbahnkreuzung	73.378,93	8.944,87	64.434,06				2.221,86	62.212,20
	771000	Maßnahmen zur Förderung des Tourismus	61.112,28	16.296,60	44.815,68				4.074,15	40.741,53
	815000	Parkanlagen	28.100,18	3.639,17	24.461,01				3.057,63	21.403,38
	816000	Öffentliche Beleuchtung und Uhren	15.675,82	12.154,53	3.521,29				392,09	3.129,20
	817000	Friedhöfe und Einsegnungshallen	1.553,42	1.553,42						
	831000	Freibäder	656.717,73	404.975,93	251.741,80				21.890,59	229.851,21
	851000	Betriebe der Abwasserbeseitigung	48.782,26	9.225,59	39.556,67				1.977,83	37.578,84
	870000	PV- Anlage (Elektrizitätsversorgung)	70.704,26	3.535,21	67.169,05				3.535,21	63.633,84
1025	Technische Anlagen, Fahrzeuge und Maschinen		376.429,56	282.087,98	94.341,58	1.051,67	0,00	0,00	21.748,24	73.645,01
	639000	Sonstige Einrichtungen und Maßnahmen	64.090,62	55.204,89	8.885,73				5.513,68	3.372,05
	817000	Friedhöfe und Einsegnungshallen	2.311,12	2.311,12						
	820000	Wirtschaftshöfe	20.387,03	17.300,22	3.086,81	1.051,67			1.502,70	2.635,78
	821000	Fuhrpark	219.052,61	176.479,43	42.573,18				9.670,61	32.902,57
	821010	Fuhrpark_Ankauf Pritschenwagen	42.146,17	4.214,62	37.931,55				4.214,62	33.716,93
	831000	Freibäder	20.719,78	18.855,47	1.864,31				846,63	1.017,68
	850000	Betriebe der Wasserversorgung	7.722,23	7.722,23						
1026	Amts-, Betriebs- und Geschäftsausstattung		440.248,51	371.690,49	68.558,02	1.875,47	0,00	0,00	20.685,27	49.748,22
	010000	Zentralamt	87.442,52	78.899,10	8.543,42	1.437,47			4.695,55	5.285,34
	211000	Volksschule	131.967,01	112.409,92	19.557,09				5.600,98	13.956,11
	240000	Kindergärten	73.844,17	67.635,10	6.209,07				3.605,77	2.603,30
	240010	Kindergarten_Küche	14.408,33	720,42	13.687,91				1.440,83	12.247,08
	240100	Kleinkindgruppe Dürnstein	30.910,39	23.929,31	6.981,08	438,00			1.728,61	5.690,47
	612000	Gemeindestraßen	2.921,28	2.467,21	454,07				227,04	227,03
	771000	Maßnahmen zur Förderung des Tourismus	2.206,61	1.606,06	600,55				171,59	428,96
	820000	Wirtschaftshöfe	17.859,60	17.535,23	324,37				216,25	108,12
	831000	Freibäder	74.111,13	63.465,67	10.645,46				2.687,65	7.957,81
	846000	Wohn- und Geschäftsgebäude	1.467,47	1.467,47						
	850000	Betriebe der Wasserversorgung	3.110,00	1.555,00	1.555,00				311,00	1.244,00

MVAG	Ansatz	Bezeichnung	Anschaffungskosten kum. 31.12.2024	kumulierte Abschreibung	Buchwert 31.12.2024	Zugänge/ + Umbuchungen -	Abgänge/ -	Wertaufholung+/ Wertminderung-	Abschreibung	Buchwert 31.12.2025
1027	Kulturgüter		159.270,33	0,00	159.270,33	0,00	0,00	0,00	0,00	159.270,33
	362000	Denkmalpflege	10.370,52	0,00	10.370,52					10.370,52
	817000	Friedhöfe und Einsegnungshallen	148.899,81	0,00	148.899,81					148.899,81
		Summe Aktiva	26.837.858,13	11.767.468,56	15.070.389,57	171.352,11	0,00	0,00	579.452,22	14.662.289,46
1311	Investitionszuschüsse von Trägern öffentlichen Rechts		-2.203.683,53	-694.682,32	-1.509.001,21	0,00	414.028,10	0,00	-99.473,78	-1.823.555,53
	010000	Zentralamt	-40.000,00	-18.625,00	-21.375,00				-2.250,00	-19.125,00
	211000	Volksschule	-40.713,89	-40.713,89						
	240000	Kindergärten	-59.700,00	-26.332,00	-33.368,00				-3.478,00	-29.890,00
	240010	Kindergarten_Küche	-5.000,00	-250,00	-4.750,00				-500,00	-4.250,00
	240100	Kleinkindgruppe Dürnstein	-108.830,00	-30.762,12	-78.067,88				-3.322,04	-74.745,84
	262000	Sportplätze	-2.100,00	-754,69	-1.345,31				-65,62	-1.279,69
	362000	Denkmalpflege	-8.800,00	0,00	-8.800,00					-8.800,00
	612000	Gemeindestraßen	-702.291,10	-33.817,61	-668.473,49				-33.817,61	-634.655,88
	650000	Eisenbahnkreuzung	-51.365,25	-4.171,96	-47.193,29				-1.627,35	-45.565,94
	710000	Land- und forstwirtschaftlicher Wegebau	-28.796,02	-1.935,12	-26.860,90				-959,32	-25.901,58
	771000	Maßnahmen zur Förderung des Tourismus	-151.946,52	-91.692,85	-60.253,67				-13.642,88	-46.610,79
	815000	Parkanlagen	-25.040,00	-11.157,35	-13.882,65		1.000,00		-1.802,00	-13.080,65
	817000	Friedhöfe und Einsegnungshallen	-17.800,00	0,00	-17.800,00					-17.800,00
	850000	Betriebe der Wasserversorgung	-235.264,29	-119.331,82	-115.932,47		125.019,74		-13.260,79	-227.691,42
	851000	Betriebe der Abwasserbeseitigung	-726.036,46	-315.137,91	-410.898,55		288.008,36		-24.748,17	-674.158,74
1312	Investitionszuschüsse von Beteiligungen		-17.604,56	-4.577,17	-13.027,39	0,00	0,00	0,00	-704,18	-12.323,21
	851000	Betriebe der Abwasserbeseitigung	-17.604,56	-4.577,17	-13.027,39				-704,18	-12.323,21
1313	Investitionszuschüsse von Übrigen		-892.413,61	-297.575,21	-594.838,40	0,00	144.360,53	0,00	-22.414,08	-716.784,85
	010000	Zentralamt	-2.711,50	-542,30	-2.169,20				-542,30	-1.626,90
	612000	Gemeindestraßen	-9.255,12	-2.610,41	-6.644,71				-474,62	-6.170,09
	634000	Felssturzsicherung	-45.750,00	0,00	-45.750,00		-4.912,50			-40.837,50
	710000	Land- und forstwirtschaftlicher Wegebau	-34.827,38	-3.039,60	-31.787,78		5.538,06		-1.223,07	-36.102,77
	850000	Betriebe der Wasserversorgung	-314.871,04	-106.477,65	-208.393,39		128.252,58		-10.231,89	-326.414,08
	851000	Betriebe der Abwasserbeseitigung	-484.998,57	-184.905,25	-300.093,32		15.482,39		-9.942,20	-305.633,51
		Summe Passiva	-3.113.701,70	-996.834,70	-2.116.867,00	0,00	558.388,63	0,00	-122.592,04	-2.552.663,59
		Saldo Aktiva/Passiva	23.724.156,43	10.770.633,86	12.953.522,57	171.352,11	558.388,63	0,00	456.860,18	12.109.625,87

Liste der nicht bewerteten Kulturgüter (Anlage 6h)

Art	Bezeichnung	Standort	Anzahl (bei Sammlungen)
Beweglich	Bildersammlung Rathaus	010 Gemeindeamt Rathaus/Ausstattung	1
Beweglich	Stadternennungsurkunde	010 Gemeindeamt Rathaus/Ausstattung	1
Unbeweglich	Franzosendenkmal	362 Denkmalpflege	1
Unbeweglich	Marterl im Gemeindegebiet	362 Denkmalpflege	10

Leasingspiegel (Anlage 6i)

Finanzierungsleasing

Ansatz- oder Projektbezeichnung	Anschaffungskosten	Buchwert 31.12.2024	Buchwert 31.12.2025	Summe ausstehender Mindestleasing- zahlungen	Laufzeit	Restlaufzeit in Jahren	Kautionen für Finanzierungsleasing
PV- Bürgerbeteiligung (2 Paneele) (870000)	1.000,00	1.000,00	857,14	857,14	01.01.2024 - 31.01.2031	5,08	0,00
PV-Bürgerbeteiligung (2 Paneele) (870000)	1.000,00	1.000,00	857,14	857,14	01.01.2024 - 31.01.2031	5,08	0,00
PV-Bürgerbeteiligung (1 Paneel) (870000)	500,00	500,00	428,57	428,57	01.01.2024 - 31.01.2031	5,08	0,00
PV-Bürgerbeteiligung (1 Paneel) (870000)	500,00	500,00	428,57	428,57	01.01.2024 - 31.01.2031	5,08	0,00
PV-Bürgerbeteiligung (1 Paneel) (870000)	500,00	500,00	428,57	428,57	01.01.2024 - 31.01.2031	5,08	0,00
PV-Bürgerbeteiligung (1 Paneel) (870000)	500,00	500,00	428,57	428,57	01.01.2024 - 31.01.2031	5,08	0,00
PV-Bürgerbeteiligung (10 Paneele) (870000)	5.000,00	5.000,00	4.285,71	4.285,71	01.01.2024 - 31.01.2031	5,08	0,00
PV-Bürgerbeteiligung (10 Paneele) (870000)	5.000,00	5.000,00	4.285,71	4.285,71	01.01.2024 - 31.01.2031	5,08	0,00
PV-Bürgerbeteiligung (10 Paneele) (870000)	5.000,00	5.000,00	4.285,71	4.285,71	01.01.2024 - 31.01.2031	5,08	0,00
PV-Bürgerbeteiligung (10 Paneele) (870000)	5.000,00	5.000,00	4.285,71	4.285,71	01.01.2024 - 31.01.2031	5,08	0,00
PV-Bürgerbeteiligung (10 Paneele) (870000)	5.000,00	5.000,00	4.285,71	4.285,71	01.01.2024 - 31.01.2031	5,08	0,00
PV-Bürgerbeteiligung (10 Paneele) (870000)	5.000,00	5.000,00	4.285,71	4.285,71	01.01.2024 - 31.01.2031	5,08	0,00
PV-Bürgerbeteiligung (10 Paneele) (870000)	5.000,00	5.000,00	4.285,71	4.285,71	01.01.2024 - 31.01.2031	5,08	0,00
PV-Bürgerbeteiligung (10 Paneele) (870000)	5.000,00	5.000,00	4.285,71	4.285,71	01.01.2024 - 31.01.2031	5,08	0,00
PV-Bürgerbeteiligung (10 Paneele) (870000)	5.000,00	5.000,00	4.285,71	4.285,71	01.01.2024 - 31.01.2031	5,08	0,00
PV-Bürgerbeteiligung (10 Paneele) (870000)	5.000,00	5.000,00	4.285,71	4.285,71	01.01.2024 - 31.01.2031	5,08	0,00
PV-Bürgerbeteiligung (10 Paneele) (870000)	5.000,00	5.000,00	4.285,71	4.285,71	01.01.2024 - 31.01.2031	5,08	0,00
PV-Bürgerbeteiligung (2 Paneele) (870000)	1.000,00	1.000,00	857,14	857,14	01.01.2024 - 31.01.2031	5,08	0,00
PV-Bürgerbeteiligung (2 Paneele) (870000)	1.000,00	1.000,00	857,14	857,14	01.01.2024 - 31.01.2031	5,08	0,00
PV-Bürgerbeteiligung (2 Paneele) (870000)	1.000,00	1.000,00	857,14	857,14	01.01.2024 - 31.01.2031	5,08	0,00
PV-Bürgerbeteiligung (2 Paneele) (870000)	1.000,00	1.000,00	857,14	857,14	01.01.2024 - 31.01.2031	5,08	0,00
PV-Bürgerbeteiligung (2 Paneele) (870000)	1.000,00	1.000,00	857,14	857,14	01.01.2024 - 31.01.2031	5,08	0,00

Rechnungsabschluss 2025
Leasingspiegel (Anlage 6i)

Stadtgemeinde Dürnstein

PV-Bürgerbeteiligung (2 Paneele) (870000)	1.000,00	1.000,00	857,14	857,14	01.01.2024 - 31.01.2031	5,08	0,00
PV-Bürgerbeteiligung (2 Paneele) (870000)	1.000,00	1.000,00	857,14	857,14	01.01.2024 - 31.01.2025		0,00
PV-Bürgerbeteiligung (2 Paneele) (870000)	1.000,00	1.000,00	857,14	857,14	01.01.2024 - 31.01.2031	5,08	0,00
PV-Bürgerbeteiligung (2 Paneele) (870000)	1.000,00	1.000,00	857,14	857,14	01.01.2024 - 31.01.2031	5,08	0,00
PV-Bürgerbeteiligung (3 Paneele) (870000)	1.500,00	1.500,00	1.285,71	1.285,71	01.01.2024 - 31.01.2031	5,08	0,00
PV-Bürgerbeteiligung (4 Paneele) (870000)	2.000,00	2.000,00	1.714,29	1.714,29	01.01.2024 - 31.01.2031	5,08	0,00
PV-Bürgerbeteiligung (4 Paneele) (870000)	2.000,00	2.000,00	1.714,29	1.714,29	01.01.2024 - 31.01.2031	5,08	0,00
PV-Bürgerbeteiligung (5 Paneele) (870000)	2.500,00	2.500,00	2.142,86	2.142,86	01.01.2024 - 31.01.2031	5,08	0,00
PV-Bürgerbeteiligung (5 Paneele) (870000)	2.500,00	2.500,00	2.142,86	2.142,86	01.01.2024 - 31.01.2031	5,08	0,00
PV-Bürgerbeteiligung (6 Paneele) (870000)	3.000,00	3.000,00	2.571,29	2.571,29	01.01.2024 - 31.01.2031	5,08	0,00
PV-Bürgerbeteiligung (7 Paneele) (870000)	3.500,00	3.500,00	3.000,00	3.000,00	01.01.2024 - 31.01.2031	5,08	0,00
Summe	75.000,00	75.000,00	64.285,51	64.285,51			0,00

Wirtschaftliche Unternehmungen, Betriebe, betriebsähnliche Einrichtungen gem. § 1 Abs. 2

Summe	0,00	0,00	0,00	0,00			
--------------	-------------	-------------	-------------	-------------	--	--	--

Operating Leasing

Ansatz- oder Projektbezeichnung	Laufzeit Grundmietzeit in Jahren	Gesamtkosten	Einmalkaution	Leasingentgelt (ohne laufender Kaution)	Laufende Kaution	Restlaufzeit in Jahren	Kumulierte Restzahlungen
Summe		0,00	0,00	0,00	0,00		0,00

Wirtschaftliche Unternehmungen, Betriebe, betriebsähnliche Einrichtungen gem. § 1 Abs. 2

Summe		0,00	0,00	0,00	0,00		0,00
--------------	--	-------------	-------------	-------------	-------------	--	-------------

Nachweis über unmittelbare Beteiligungen
der Gebietskörperschaft (Anlage 6j)

Beteiligung Jauerling

Name der Einheit	Beteiligung Jauerling	
UID-Nr.	ATU18650804	
Beteiligungsart	Verbunden	
Stamm-/Grundkapital		0,00
Anteil der Gebietskörperschaft in %		3,600
Buchwert der Beteiligung(t)		0,00
Geschäftsjahr		
Eigenkapital / geschätztes Nettovermögen 31.12.2024		0,00
Eigenkapital / geschätztes Nettovermögen 31.12.2025		0,00
Bilanzsumme		0,00
Finanzverbindlichkeiten		0,00
Jahresüberschuss/Jahresfehlbetrag		0,00
Gewinnausschüttungen an die Gebietskörperschaft		0,00
Klassifikation gem. ESVG	Öffentlich kontrollierte nichtfinanzielle Kapitalgesellschaften (Inland)	
Konzernabschluss	Nein	

Energiegenossenschaft UW Krems eGen

Name der Einheit	Energiegenossenschaft UW Krems eGen	
Firmenbuch-Nr.	623253z	
Beteiligungsart	Sonstige	
Stamm-/Grundkapital		0,00
Anteil der Gebietskörperschaft in %		19,000
Buchwert der Beteiligung(t)		0,00
Geschäftsjahr		
Eigenkapital / geschätztes Nettovermögen 31.12.2024		0,00
Eigenkapital / geschätztes Nettovermögen 31.12.2025		0,00
Bilanzsumme		0,00
Finanzverbindlichkeiten		0,00
Jahresüberschuss/Jahresfehlbetrag		0,00
Gewinnausschüttungen an die Gebietskörperschaft		0,00
Klassifikation gem. ESVG	Öffentlich kontrollierte nichtfinanzielle Kapitalgesellschaften (Inland)	
Konzernabschluss	Nein	

Rot Kreuz Stelle Krems

Name der Einheit	Rot Kreuz Stelle Krems
Vereinsregister-Kz.	704274872
Beteiligungsart	Sonstige
Stamm-/Grundkapital	0,00
Anteil der Gebietskörperschaft in %	0,010
Buchwert der Beteiligung(t)	0,00
Geschäftsjahr	
Eigenkapital / geschätztes Nettovermögen 31.12.2024	0,00
Eigenkapital / geschätztes Nettovermögen 31.12.2025	0,00
Bilanzsumme	0,00
Finanzverbindlichkeiten	0,00
Jahresüberschuss/Jahresfehlbetrag	0,00
Gewinnausschüttungen an die Gebietskörperschaft	0,00
Klassifikation gem. ESVG	Private Organisationen ohne Erwerbszweck
Konzernabschluss	Nein

Nachweis über mittelbare Beteiligungen
der Gebietskörperschaft (Anlage 6k)

Nachweis über aktive Finanzinstrumente (Anlage 6m)

Kategorie	Buchwert Stand 31.12.2025	Wechselkurs- differenzen	beizulegender Zeitwert	durchschn. Nominal- verzinsung in %	durchschnittliche Rendite in %	durchschnittliche RLZ in Jahren
bis zur Endfälligkeit gehalten	0,00					
in heimischer Währung	0,00					
in fremder Währung	0,00					
zur Veräußerung verfügbar	0,00					
in heimischer Währung	0,00					
in fremder Währung	0,00					
Partizipations- und Hybridkapital	0,00					
Partizipationskapital	0,00					
Hybridkapital	0,00					
Summe	0,00					

Einzelnachweis über aktive Finanzinstrumente (Anlage 6n)

Wertpapierbezeichnung	Währung	Stand bei Anschaffung in Euro	Buchwert 31.12.2024 in Euro	Zugang in Euro	Abgang in Euro	Buchwert 31.12.2025 in Euro	Wechsel- kurs bei Anschaffung	Wechsel- kurs 31.12.2024	Wechsel- kurs 31.12.2025	Buchwert bei Anschaffung in Fremdwährung	Buchwert 31.12.2024 in Fremdwährung	Stand 31.12.2025 in Fremdwährung
bis zur Endfälligkeit gehalten		0,00	0,00	0,00	0,00	0,00						
in heimischer Währung		0,00	0,00	0,00	0,00	0,00						
in fremder Währung		0,00	0,00	0,00	0,00	0,00						
zur Veräußerung verfügbar		0,00	0,00	0,00	0,00	0,00						
in heimischer Währung		0,00	0,00	0,00	0,00	0,00						
in fremder Währung		0,00	0,00	0,00	0,00	0,00						
Partizipations- und Hybridkapital		0,00	0,00	0,00	0,00	0,00						
Partizipationskapital		0,00	0,00	0,00	0,00	0,00						
Hybridkapital		0,00	0,00	0,00	0,00	0,00						
Summe		0,00	0,00	0,00	0,00	0,00						

Rückstellungsspiegel (Anlage 6q)

Rückstellung	Stand 31.12.2024	Dotierungen (+)	Auflösung inkl. Verbrauch (-)	Stand 31.12.2025
Kurzfristig	0,00	0,00	0,00	0,00
Rückstellungen für Prozesskosten				
Rückstellungen für nicht konsumierte Urlaube				
Rückstellungen für ausstehende Rechnungen				
Sonstige kurzfristige Rückstellungen				
Langfristig	62.263,60	6.952,97	1.252,64	67.963,93
Rückstellungen für Abfertigungen		1.956,67		1.956,67
Rückstellungen für Jubiläumszuwendungen	62.263,60	4.996,30	1.252,64	66.007,26
Rückstellungen für Haftungen				
Rückstellungen für Sanierung von Altlasten				
Rückstellungen für Pensionen (Säule I)				
Sonstige langfristige Rückstellungen				
Gesamtsumme	62.263,60	6.952,97	1.252,64	67.963,93

Haftungsnachweis (Anlage 6r)

Teil A - Haftungspositionen relevant iSd Art. 15a Vereinbarung HOG

Bezeichnung der/des Haftungsnehmerin/s oder einer Gruppe gleichartiger Haftungen	Haftungsrahmen	Stand 31.12.2024	Zugänge (+)	Abgänge (-)	Stand 31.12.2025	davon Umklassifizierungen
Untergruppe 1 - Haftungen für Kredit- und Finanzinstitute						
Zwischensumme - Untergruppe 1	0,00	0,00	0,00	0,00	0,00	
Untergruppe 2 - Grundbücherlich besicherte Haftungen von Wohnbau-Darlehen						
Zwischensumme - Untergruppe 2	0,00	0,00	0,00	0,00	0,00	
Untergruppe 3 - Sonstige Wirtschaftshaftungen						
Gemeindeabwasserverband Krems a.d.D. - Haftung Kläranlage GAV Krems 2,29 %	0,00	676.411,59	0,00	36.640,00	639.771,59	
Gemeindeabwasserverband Krems a.d.D. - Haftung Wachausammler GAV Krems 2,31 %	0,00	481.867,81	-10.389,85	0,00	471.477,96	
Zwischensumme - Untergruppe 3	0,00	1.158.279,40	-10.389,85	36.640,00	1.111.249,55	
Summe A1	0,00	1.158.279,40	-10.389,85	36.640,00	1.111.249,55	
Haftung der staatlichen, außerbudgetären Einheiten gem. ESVG iSd Art. 15a Vereinbarung HOG						
Untergruppe 1 - Haftungen für Kredit- und Finanzinstitute						
Zwischensumme - Untergruppe 1	0,00	0,00	0,00	0,00	0,00	
Untergruppe 2 - Grundbücherlich besicherte Haftungen von Wohnbau-Darlehen						
Zwischensumme - Untergruppe 2	0,00	0,00	0,00	0,00	0,00	
Untergruppe 3 - Sonstige Wirtschaftshaftungen						
Zwischensumme - Untergruppe 3	0,00	0,00	0,00	0,00	0,00	
Summe A2	0,00	0,00	0,00	0,00	0,00	
Gesamtsumme A (= Summe A1 + Summe A2)	0,00	1.158.279,40	-10.389,85	36.640,00	1.111.249,55	

Teil B - Haftungspositionen nicht relevant iSd Art. 15a Vereinbarung HOG

Bezeichnung der/des Haftungsnehmerin/s oder einer Gruppe gleichartiger Haftungen	Haftungsrahmen	Stand 31.12.2024	Zugänge (+)	Abgänge (-)	Stand 31.12.2025	davon Umklassifizierungen
Untergruppe 1 - Haftungen für Kredit- und Finanzinstitute						
Zwischensumme - Untergruppe 1	0,00	0,00	0,00	0,00	0,00	
Untergruppe 2 - Grundbücherlich besicherte Haftungen von Wohnbau-Darlehen						
Zwischensumme - Untergruppe 2	0,00	0,00	0,00	0,00	0,00	
Untergruppe 3 - Sonstige Wirtschaftshaftungen						
Zwischensumme - Untergruppe 3	0,00	0,00	0,00	0,00	0,00	
Gesamtsumme B	0,00	0,00	0,00	0,00	0,00	
Gesamtsumme Haftungen (Teil A + Teil B)	0,00	1.158.279,40	-10.389,85	36.640,00	1.111.249,55	

Einzelnachweis über die nicht voranschlagswirksame Gebarung
gemäß § 12 (Anlage 6t)

Einzelnachweis der vermögenswirksamen Bestandskonten

Konto	Kontenbezeichnung	Stand 31.12.2024	Umsatz Soll	Umsatz Haben	Stand 31.12.2025
Veränderung der nicht voranschlagswirksamen Forderungen					
270000	Finanzamt Vorsteuerbeträge (nicht voranschlagswirksame Gebarung)	36.807,70	61.803,35	88.461,32	10.149,73
271000	Umsatzsteuer Verrechnungskonto – Gutschrift (nicht voranschlagswirksame Gebarung)	-190,65	14.629,35	14.629,35	-190,65
279000	Sonstige für Dritte geleistete Vorschüsse (nicht voranschlagswirksame Gebarung)	4.882,94	-1.662,85	1.000,00	2.220,09
287000	Sonstige kurzfristige Forderungen (nicht voranschlagswirksame Gebarung)	7.034,73	123.472,68	123.472,68	7.034,73
	Summe	48.534,72	198.242,53	227.563,35	19.213,90
Veränderung der nicht voranschlagswirksamen Verbindlichkeiten					
360000	Umsatzsteuer (nicht voranschlagswirksame Gebarung)	25.279,14	133.463,60	136.904,61	28.720,15
361000	Erläge von/für Dienststellen der Gebietskörperschaften (nicht voranschlagswirksame Gebarung)	16.232,70	124.422,52	127.207,50	19.017,68
362000	Gehaltsabzugsgebarungen (nicht voranschlagswirksame Gebarung)	-7.106,37	405.683,10	405.046,28	-7.743,19
368000	Barvorlagen (nicht voranschlagswirksame Gebarung)	3.130,81	3.130,81	3.130,81	3.130,81
369000	Sonstige Erläge (nicht voranschlagswirksame Gebarung)	42.196,69	86.216,45	76.831,62	32.811,86
379000	Sonstige Verbindlichkeiten (nicht voranschlagswirksame Gebarung)	-20.988,49	747.815,46	741.201,71	-27.602,24
	Summe	58.744,48	1.500.731,94	1.490.322,53	48.335,07

Einzelnachweis der finanzierungswirksamen Vorschuss- und Verwahrgeldkonten

(inkl. anteiliger Kundenforderungen und Lieferantenverbindlichkeiten)

Konto	Kontenbezeichnung	Stand 31.12.2024	Umsatz Soll	Umsatz Haben	Stand 31.12.2025
Veränderung der nicht voranschlagswirksamen Forderungen					
270000	Ust-Vorsteuer	29.495,64	90.935,54	77.150,50	15.710,60
271000	Finanzamt - Guthaben	-190,65	20.096,28	20.096,28	-190,65
279100	Handgeld Bad Wechselgeld	500,00	1.000,00	1.000,00	500,00
279200	Gedesag, Ust.-Abrechnung	1.524,16	14.398,17	14.032,50	1.158,49
279300	Diverse Vorschüsse	561,60	0,00	0,00	561,60
287777	Kassabestandsveränderungen	7.034,73	123.472,68	123.472,68	7.034,73
	Summe	38.925,48	249.902,67	235.751,96	24.774,77
Veränderung der nicht voranschlagswirksamen Verbindlichkeiten					
360000	Ust-Mehrwertsteuer	25.768,95	135.909,24	126.351,49	35.326,70
361000	Nächtigungstaxe	15.012,70	124.472,50	124.422,52	15.062,68
362000	Lohnsteuer	9.182,57	72.493,96	75.671,00	6.005,53
362100	Sozialversicherung BVA	-968,88	264.723,40	243.110,50	20.644,02
362190	Pensionsbeitrag Bürgermeister	-2.390,01	13.661,36	12.685,66	-1.414,31
362300	Gebietskrankenkasse	1.120,89	27.917,12	28.706,20	331,81
362400	Finanzamt, DGB	2.111,12	23.088,68	23.358,87	1.840,93
362700	Gewerkschaft	0,00	461,76	423,28	38,48
362800	Zukunftsvorsorge	0,00	2.700,00	2.700,00	0,00
368100	Jagdpacht Dürnstein	2.400,00	2.400,00	2.400,00	2.400,00
368200	Jagdpacht Loiben	600,00	600,00	600,00	600,00
368300	Jagdpacht Starhemberg	0,00	130,81	130,81	0,00
369000	Diverse Verwahrgelder	34.427,57	54.858,65	59.146,28	30.139,94
369100	Rücküberweisung Bezug	179,92	0,00	0,00	179,92
369200	Fischereikarte Vorauszahlung	2.260,00	2.220,00	4.480,00	0,00
369300	Bundesgebühren	3.378,70	18.166,19	20.387,57	1.157,32
369600	Kautions Fernbedienung P 5	1.650,00	800,00	0,00	2.450,00
369700	Sonstige Erläge Milchgeld Schule	0,00	1.045,28	1.045,28	0,00
379000	Finanzamt-Zahllast	0,00	55.512,23	55.512,23	0,00
379099	Auszahlung der Bezüge	-11.395,62	681.570,08	687.416,28	-17.241,82
	Summe	83.337,91	1.482.731,26	1.468.547,97	97.521,20

Liste der nicht bewerteten
kofinanzierten Schutzbauten (Anlage 6u)

Bezeichnung

Standort ¹

Personaldaten iSd ÖStp (Anlage 4)

Gruppe 1 - gesamt	Dienstverhältnis zu Gemeinde, dienstleistend in einer Dienststelle, bezahlt aus dem Budget von Gemeinde		Personalaufwendungen				
	Köpfe ³⁾	VBÄ ³⁾	davon melden Gemeinden optional				gesamt
Bezüge (Unterklasse 50-52)			Nebengebühren (Unterklasse 56)	Dienstgeberbeiträge (Unterklasse 58)	Weitere Aufwendungen	Kontenklasse 5 ²⁾	
Beamtinnen und Beamte	k.A.	k.A.	0,00				
Vertragsbedienstete	19,00	11,17	731.115,40				
KV-Bedienstete (Kollektivvertrag)	k.A.	k.A.	20.355,03				
Nicht zuordenbar	k.A.	k.A.					
Summe	21,00	12,17	751.470,43	6.748,99	184.123,12	0,00	942.342,54
darunter (Teilmengen der Gruppe 1)			Länder und Gemeinden melden optional				
	Köpfe ³⁾	VBÄ ³⁾	Bezüge (Unterklasse 50-52)	Nebengebühren (Unterklasse 56)	Dienstgeberbeiträge (Unterklasse 58)	Weitere Aufwendungen	Kontenklasse 5 ²⁾
Musikschullehrerinnen und -lehrer	k.A.	k.A.					
Elementarpädagoginnen und -pädagogen	k.A.	k.A.					
Bedienstete nicht-ausgliederter Krankenanstalten	k.A.	k.A.					
Lehrlinge	k.A.	k.A.					
Summe	k.A.	k.A.					

Gruppe 2 - gesamt	Dienstverhältnis zu Gemeinde, nicht dienstleistend bei Gemeinde ¹⁴ , bezahlt aus dem Budget von Gemeinde		Personalaufwendungen				
	Köpfe ³⁾	VBÄ ³⁾	davon melden Gemeinden optional				gesamt
Bezüge (Unterklasse 50-52)			Nebengebühren (Unterklasse 56)	Dienstgeberbeiträge (Unterklasse 58)	Weitere Aufwendungen	Kontenklasse 5 ²⁾	
Beamtinnen und Beamte	k.A.	k.A.					
Vertragsbedienstete	k.A.	k.A.					
Nicht zuordenbar	k.A.	k.A.					
Summe	k.A.	k.A.					

Beamtinnen und Beamte - Pensionistinnen und Pensionisten zum 31.12.2025			
	Köpfe ³⁾	Ø-Pensions- höhe / Mt. ⁴⁾	
Ruhegenussbezieherinnen und -bezieher	k.A.		
Hinterbliebene ⁵⁾	k.A.		
Neue Ruhegenussbezieherinnen und -bezieher im Bezugsjahr 2025			
	Köpfe ³⁾	Ø-Pensions- antrittsalter	Ø-Pensions- höhe / Mt. ⁴⁾
Alterspension ⁶⁾	k.A.		
Dienstunfähigkeit ⁷⁾	k.A.		
vorzeitige Pensionierung mit Abschlag ⁸⁾	k.A.		
vorzeitige Pensionierung ohne Abschlag ⁹⁾	k.A.		
Pensionierungen gesamt	k.A.	0,0	0,0
Gesamter Pensionsaufwand für das Bezugsjahr 2025	5.327,24		
<p>1) gemäß den Vorgaben in Artikel 14 Abs. 2 lit. c ÖStP 2012 2) Personalrückstellungen und Sachbezüge sind in diese Anlage nicht aufzunehmen 3) Aus Datenschutzgründen wird dieses Feld erst ab 6 betroffenen Personen ausgewiesen 4) Durchschnittspension im Dezember laut Personalstatistik-Festlegungen ohne Sonderzahlungen, ohne Pflegegeld und ohne sonstige Transferleistungen; brutto 5) Witwen-, Witwer-, Waisenversorgungsbezüge und vergleichbare Leistungen 6) Ruhebezüge aufgrund eines Übertritts in den Ruhestand oder einer vergleichbaren Regelung iSd § 13 BDG 1979 7) Ruhebezüge aufgrund einer Ruhestandsversetzung wegen dauernder Dienstunfähigkeit iSd § 14 BDG 1979 8) Ruhebezüge aufgrund einer vorzeitigen Ruhestandsversetzung mit Abschlag iSd §§ 15b, 15c oder 236d BDG 1979 9) Ruhebezüge aufgrund einer vorzeitigen Ruhestandsversetzung ohne Abschlag 10) Inkl. Musikschullehrerinnen und -lehrer sowie Elementarpädagoginnen und -pädagogen 11) Darunter sind Personalgestellungen bei Beteiligungen iSd § 23 VRV 2015 sowie sonstige Personalgestellungen, zB bei anderen Gebietskörperschaften und Körperschaften öffentlichen Rechts zu verstehen.</p>			

Dienstpostenplan

Dienstpostenplan

Verwendungszweig (NÖ GBedG 2025)	Verwendung (NÖ GBedG 2025)	Bezeichnung des Dienstzweiges (GBDO/GVBG)	Dienstzweig Nr. / (GBDO/GVBG)	Tätigkeitsprofil (NÖ GBedG 2025)	Zahl der Dienstposten	Verwendungs- bzw. Entlohnungsgruppe (GBDO/GVBG) (NÖ GBedG 2025)		Zahl der Funktionsdienstposten	Art des Funktionsdienstpostens (§ 2 Abs. 3 lit. a - d GBDO) (§ 6 Abs. 3 Z 1 - 4 NÖ GBedG 2025)		Bezeichnung	Funktionsgruppe (GBDO/GVBG) (NÖ GBedG 2025)		Personalzulage	Hinweis
Verwaltungsdienst	Gehobener Dienst	Gehobener Verwaltungsdienst	56 /	4.2.	1	6 /	V2	1	d /	4	Amtsleitung	7 /		ja	
Verwaltungsdienst	Fachdienst	Rechnungsfachdienst	69 /	4.1.	1	5 /	V1	1	d /	4	ung und Kassenverwaltung Amtslei	6 /		nein	
Verwaltungsdienst	Fachdienst	Standesbeamten-(oder Staatsbürgerschafts-)fachdienst	70 /	4.1.	1	5 /	V1	1	d /	4	Standesamt	6 /		nein	
Verwaltungsdienst	Fachdienst	Verwaltungsfachdienst	71 /	4.1.	2	5 /	V1		/			/			
Technischer Dienst	Fachdienst	Facharbeiter	2 /	3.1.	1	5 /	T1	1	d /	4	Bauhof-Leiter	6 /		ja	
Technischer Dienst	Fachdienst	Facharbeiter	2 /	3.1.	1	5 /	T1	1	d /	4	Wassermeister	6 /		nein	
Technischer Dienst	Fachdienst	Facharbeiter	2 /	3.1.	3	5 /	T1		/			/			
Hilfsdienst	Hilfsdienst	Hilfsdienst	17 /	1.1.	1	1 /	A1		/			/			
Elementar- und sozialpädagogischer Dienst	Fachdienst	Kindergartenhilfsdienst	12 /	7.1.	3	3 /	P1		/			/			
Elementar- und sozialpädagogischer Dienst	Gehobener Dienst	Kindergarten- und Horterzieherdienst	107 /	7.2.	3	klk /	P2		/			/			
Elementar- und sozialpädagogischer Dienst	Fachdienst	Kindergartenhilfsdienst	12 /	7.1.	1	3 /	P1		/			/			
Assistenzdienst	Assistenzdienst	Schulwart	16 /	2.1.	1	2 /	A2		/			/			
			/			/			/			/			



Der Gemeinderat der Stadtgemeinde Dürnstein hat in seiner Sitzung am **18.12.2024** aufgrund § 2 Abs. 4 NÖ Gemeindebeamtendienstordnung 1976 (GBDO), § 11 Abs. 1 NÖ Gemeinde-Vertragsbedienstetengesetz 1976 (GVBG) und § 7 Abs. 3 NÖ Gemeinde-Bedienstetengesetz 2025 (NÖ GBedG 2025) folgende:

Verordnung über die Zuordnung der Funktionsdienstposten zu den Funktionsgruppen (Funktionsverordnung)

beschlossen:

§ 1

Die im Dienstpostenplan gesondert bezeichneten Funktionsdienstposten werden folgenden Funktionsgruppen zugeordnet:

	Gesonderte Bezeichnung des Funktionsdienstpostens im Dienstpostenplan:	Funktionsgruppe gemäß GBDO bzw. GVBG:	Funktionsgruppe gemäß NÖ GBedG 2025
1.	Amtsleitung	7	FL2
2.	Buchhaltung und Kassenverwaltung-AL-Stellv.	6	FE1
3.	Standesamt	6	FE1
4.	Bauhof-Leiter	6	FE1
5.	Wassermeister	6	FE1

§ 2


Die Verordnung über die Zuordnung der Funktionsdienstposten zu den Funktionsgruppen tritt mit dem Monatsersten, der dem Ablauf der zweiwöchigen Kundmachungsfrist zunächst folgt, in Kraft.

Die Verordnung vom 13.10.2023 über die Zuordnung der Funktionsdienstposten des Allgemeinen Schemas tritt mit Inkrafttreten dieser Verordnung außer Kraft.

Diese Verordnung tritt mit **1. Februar 2025** in Kraft.

angeschlagen am: 19.12.2024

abgenommen am: 03.01.2025



Der Bürgermeister:

(Johann Riesenhuber)

Nachweis über Personalaufwand VRV2015

Gruppe	Abschnitt	Ansatz	Vertragsbedienstete I 510000 - 510999	Vertragsbedienstete II 511000 - 511999	Angestellte nicht ganzjährig beschäftigt 522000 - 522999	Arbeiter nicht ganzjährig beschäftigt 523000 - 523999	Nebengebühren und Geldaushilfen 560000 - 569999	DGB für Finanzamt (FLAB) 580000 - 580999	Leistungen aus der Selbstträgerschaft 582000 - 582999	Pension und sonstige Ruhebezüge 760000 - 760999	Gesamtsumme
0	00	000000 Gewählte Gemeindeorgane								5.327,24	5.327,24
	01	010000 Zentralamt	160.717,81	3.755,30				6.041,45	33.595,15		204.109,71
	02	022000 Standesamt	39.931,62	938,76			1.373,96	1.469,73	8.685,48		52.399,55
		Summe Gruppe 0	200.649,43	4.694,06			1.373,96	7.511,18	42.280,63	5.327,24	261.836,50
2	21	211000 Volksschule	5.240,91	25.813,65				1.147,78	6.467,24		38.669,58
	24	240000 Kindergärten	7.943,64	72.622,23				2.498,07	17.994,82		101.058,76
		240100 Kleinkindgruppe Dürnstein	39.695,55	29.917,38		6.130,20		2.319,43	16.962,80		95.025,36
		Summe Gruppe 2	52.880,10	128.353,26		6.130,20		5.965,28	41.424,86		234.753,70
5	51	510000 Medizinische Bereichversorgung					371,42				371,42
		Summe Gruppe 5					371,42				371,42
7	77	770000 Einrichtungen zur Förderung des Tourismus	16.402,35					591,93	3.420,65		20.414,93
		Summe Gruppe 7	16.402,35					591,93	3.420,65		20.414,93
8	81	812000 WC-Anlagen		2.816,54		8.652,36		104,25	2.414,37		13.987,52
	82	820000 Wirtschaftshöfe		285.772,46	4.381,67		5.154,03	7.241,19	62.593,60		365.142,95
	83	831000 Freibäder		12.837,12	1.190,80			689,46	3.618,41		18.335,79
	85	850000 Betriebe der Wasserversorgung	13.355,22					492,30	2.641,11		16.488,63
		851000 Betriebe der Abwasserbeseitigung	13.354,86					493,09	2.640,81		16.488,76
		Summe Gruppe 8	26.710,08	301.426,12	5.572,47	8.652,36	5.154,03	9.020,29	73.908,30		430.443,65
		Summe gesamt	296.641,96	434.473,44	5.572,47	14.782,56	6.899,41	23.088,68	161.034,44	5.327,24	947.820,20

Nachweis Vermögen mit abgeänderter Nutzungsdauer

Konto	Bezeichnung	Nutzungsdauer lt. VRV	Abweichende Nutzungsdauer	Begründung
2/0060001/00967	Renovierung Rathaus	50,0	25,0	keine Substanzveränderung
2/0060001/01833	KT Renovierung Rathaus	50,0	25,0	keine Substanzveränderung
2/0440001/00973	Programm MOKIS	0,0	4,0	GLEICHLAUTEND ZU EDV HARDWARE
3/0060001/00968	Sanierung 2018	50,0	25,0	Keine Substanzveränderung aber wesentliche Verbesserung
3/0060001/01834	KT Sanierung 2018	50,0	25,0	Keine Substanzveränderung aber wesentliche Verbesserung
3/0440001/01039	WVA Dürnstein BA 12 LK Kanal/Wasser (30%)	0,0	25,0	lt Empfehlung IVW 3
3/0440001/01067	ABA BA 12 LK Kanal/Wasser (70%)	0,0	25,0	Laut Empfehlung IVW 3
3/0440001/01838	KT WVA Dürnstein BA 12 LK Kanal/Wasser	0,0	25,0	lt Empfehlung IVW 3
3/0440001/01852	KT ABA BA 12 LK Kanal/Wasser	0,0	25,0	Laut Empfehlung IVW 3
3/0460003/00860	WVA Waldhütten 1973	33,0	50,0	LT. Kostenleistungsrechnung NÖ LReg.
3/0460003/00861	WVA Dürnstein 1960-1990	33,0	50,0	LT. Kostenleistungsrechnung NÖ LReg.
3/0460003/00862	WVA Erweiterung Dürnstein, UL, OL	33,0	50,0	LT. Kostenleistungsrechnung NÖ LReg.
3/0460003/00863	WVA Dürnstein BA 01	33,0	50,0	LT. Kostenleistungsrechnung NÖ LReg.
3/0460003/00864	WVA Dürnstein BA 01 SP	33,0	40,0	LT. Kostenleistungsrechnung NÖ LReg.
3/0460003/00865	WVA Dürnstein BA 01 Gew	33,0	40,0	LT. Kostenleistungsrechnung NÖ LReg.
3/0460003/00866	WVA Dürnstein BA 02 UL	33,0	50,0	LT. Kostenleistungsrechnung NÖ LReg.
3/0460003/00867	WVA Dürnstein BA 03 UL	33,0	50,0	LT. Kostenleistungsrechnung NÖ LReg.
3/0460003/00868	WVA Dürnstein 1990-2016	33,0	50,0	LT. Kostenleistungsrechnung NÖ LReg.
3/0460003/00869	WVA Dürnstein BA 04 HW 6/2013 Brunnenvorschacht	33,0	40,0	LT. Kostenleistungsrechnung NÖ LReg.
3/0460003/00870	WVA Dürnstein BA 05 Brunnenausbau	33,0	40,0	LT. Kostenleistungsrechnung NÖ LReg.
3/0460003/01038	WVA BA 05 UFG Zuschuss	33,0	40,0	Ursprüngliche Nutzungsdauer
3/0460003/01825	KT WVA Erweiterung Dürnstein, UL, OL	33,0	50,0	LT. Kostenleistungsrechnung NÖ LReg.
3/0460003/01826	KT WVA Dürnstein BA 01	33,0	50,0	LT. Kostenleistungsrechnung NÖ LReg.
3/0460003/01827	KT WVA Dürnstein BA 01 SP	33,0	40,0	LT. Kostenleistungsrechnung NÖ LReg.
3/0460003/01828	KT WVA Dürnstein BA 01 Gew	33,0	40,0	LT. Kostenleistungsrechnung NÖ LReg.
3/0460003/01829	KT WVA Dürnstein BA 04 HW 6/2013 Brunnenvorschacht	33,0	40,0	LT. Kostenleistungsrechnung NÖ LReg.
3/0460003/01830	KT WVA Dürnstein BA 05 Brunnenausbau	33,0	40,0	LT. Kostenleistungsrechnung NÖ LReg.
4/0440001/00789	EDV 2014 EDV Umstellung Standesamt und Staatsbürgerschaft	0,0	4,0	Anlehnung auf Hardware
4/0440001/00791	Anschaffung 2017 Flächenwidmungsplan Dinstlgut	0,0	10,0	Laut Empfehlung IVW3
4/0440001/00792	Anschaffung 2016 Teilbebauungsplan, Umwidmungen	0,0	10,0	Laut Empfehlung IVW3
4/0440001/00793	Anschaffung 2015 Flächenwidmungsänderung	0,0	10,0	Laut Empfehlung IVW3
4/0440001/00794	Anschaffung 2014 Wachauzonen, Grüngürtel Weingarten Fläche	0,0	10,0	Laut Empfehlung IVW3
4/0440001/00795	Anschaffung 2013 Wachauzonen	0,0	10,0	Laut Empfehlung IVW3
4/0440001/00796	Anschaffung 2012 Digitales Kataster	0,0	10,0	Laut Empfehlung IVW3
4/0440001/00797	Anschaffung 2011 Web Office	0,0	10,0	Laut Empfehlung IVW3
4/0440001/00798	Anschaffung 2010 Gefahrenzonen	0,0	10,0	Laut Empfehlung IVW3
4/0440001/00799	Anschaffung 2009 Freihaltung v. best. Teilen v. Bauwerken	0,0	10,0	Laut Empfehlung IVW3
4/0440001/00800	Anschaffung 2008 Änderung Raumordnungsplan	0,0	10,0	Laut Empfehlung IVW3
4/0440001/00893	EDV 2013 Gemdat K5 Installation	0,0	10,0	Voraussichtliche Nutzung
4/0440001/00971	Baumkataster	0,0	10,0	In Anlehnung auf Flächenwidmungsplan

Konto	Bezeichnung	Nutzungsdauer lt. VRV	Abweichende Nutzungsdauer	Begründung
4/0440001/00997	EDV 2018 K 5 erfassen u. DSGVO u. Geo Office	0,0	4,0	Anlehnung auf Hardware
4/0440001/01000	Anschaffung 2018 Baulanderweiterung KG UL, Dinstgut Teilbeb	0,0	10,0	lt Empfehlung von IVW 3
4/0440001/01015	EDV 2019 Firewall 5 Lizenzen	0,0	4,0	In Anlehnung auf Hardware
4/0440001/01029	MS Office 2019 Standart 1 Lizenz	0,0	4,0	In Anlehnung an Hardware
4/0440001/01030	Anschaffung 2020 Umwidmung Dürnstein	0,0	10,0	Laut Empfehlung IVW3
4/0440001/01031	Gemdat (Cloud, virtueller server, SSL zertifikat	0,0	4,0	In Anlehnung auf Hardware
5/0150002/01010	Elektro Renault Kangoo	10,0	7,0	Gebraucht gekauft

Querschnitt (Anlage 5b)

RQS-Pos.	Zuordnung MVAG bzw. VHH-Code	Bezeichnung	Anmerkungen	Gesamt-Haushalt	Haushalt ohne Quasi-KG	Quasi-KG ²
Mittelaufbringung (Erträge bzw. Einzahlungen und erhaltene Kapitaltransfers)						
10	3111	Einzahlungen aus eigenen Abgaben		819.556,74	819.556,74	
11	2112	Erträge aus Ertragsanteilen		870.710,08	870.710,08	
12	2113, 2114, 2115	Erträge aus Gebühren, Leistungen, Besitz und wirtschaftlicher Tätigkeit		1.490.622,48	794.783,46	695.839,02
13	2116	Erträge aus Veräußerungen und sonstige Erträge	ohne Gruppe (Konto) 806, 807, 899	71.056,39	71.056,39	
14	2117	Nicht finanzierungswirksame operative Erträge	ohne Gruppe (Konto) 817, 819, 891			
15	212x	Erträge aus Transfers	ohne Gruppe (Konto) 813	930.335,64	937.863,09	-7.527,45
16	213x	Finanzerträge	ohne Gruppe (Konto) 818, 821, 825, 826	1.059,72	1.059,72	
17	131x	Erhaltene Kapitaltransfers (VHH Zugang)		558.388,63	1.625,56	556.763,07
19	Summe 1 (Mittelaufbringung bereinigt)³			4.741.729,68	3.496.655,04	1.245.074,64
Mittelverwendung (Aufwendungen)						
20	2211, 2212, 2213	Finanzierungswirksamer Personalaufwand		942.342,54	909.365,15	32.977,39
21	2221 - 2225	Finanzierungswirksamer Sachaufwand	ohne Gruppe (Konto) 799	1.283.085,83	1.205.014,26	78.071,57
22	2226	Verluste aus dem Abgang von Anlagevermögen, Rückstellungen für ausstehende Rechnungen	nur Gruppe (Konto) 683, 688			
23	223x	Transferaufwand	ohne Gruppe (Konto) 696, 761	943.622,46	769.622,46	174.000,00
24	224x	Finanzaufwand	ohne Gruppe (Konto) 652, 654, 682, 694, 697, 699	166.358,84	124.032,99	42.325,85
29	Summe 2 (Mittelverwendung bereinigt)³			3.335.409,67	3.008.034,86	327.374,81
Vermögensbildung (Sachanlagevermögen), inkl. Vorräte						
30	1010, 102x	Immaterielle Vermögenswerte und Sachanlagen (VHH Zugang) ⁴	ohne Gruppe (Konto) 090-098, 280	171.352,11	44.773,95	126.578,16
31	1010, 102x	Immaterielle Vermögenswerte und Sachanlagen (VHH Abgang) ⁴	ohne Gruppe (Konto) 090-098, 280; Abgang mit Minus erfassen			
32	1141	Vorräte (Saldo) (VHH Zugang - Abgang)				
39	Summe 3 (Vermögensbildung bereinigt)³			171.352,11	44.773,95	126.578,16
49	Saldo = Summe 1 - Summe 2 - Summe 3			1.234.967,90	443.846,23	791.121,67

RQS-Pos.	Zuordnung MVAG bzw. VHH-Code	Bezeichnung	Anmerkungen	Gesamt-Haushalt	Haushalt ohne Quasi-KG	Quasi-KG ²
Überrechnung Quasi-Kapitalgesellschaften (Quasi-KG) gemäß ESVG						
50	2301, 2116	Entnahmen von Haushaltsrücklagen	nur Gruppe (Konto) 893, 894, 895, 899	n.a.	n.a.	113.234,79
51	2401, 2225	Zuweisungen an Haushaltsrücklagen	nur Gruppe (Konto) 793, 794, 795, 799	n.a.	n.a.	-113.234,79
52	332x	Einzahlungen aus der Rückzahlung von Darlehen sowie gewährten Vorschüssen	ohne Gruppe (Konto) 280-282	n.a.	n.a.	
53	342x	Auszahlungen aus der Gewährung von Darlehen sowie gewährten Vorschüssen	ohne Gruppe (Konto) 280-282	n.a.	n.a.	
54	351x	Einzahlungen aus der Aufnahme von Finanzschulden		n.a.	n.a.	650.000,00
55	361x	Auszahlungen aus der Tilgung von Finanzschulden		n.a.	n.a.	-69.364,00
56	333x	Erhaltene Kapitaltransfers (Einzahlungen)		n.a.	n.a.	180.206,15
57	131x	Erhaltene Kapitaltransfers (VHH Zugang)		n.a.	n.a.	-556.763,07
59	Überrechnung Quasi-KG Summe aus Position 49 (Quasi-KG) und Position 50 bis 57 (Quasi-KG)			n.a.	n.a.	995.200,75
60	Finanzierungssaldo („vorläufiges Maastricht-Ergebnis“) ¹ Summe aus Position 49 (Haushalt ohne Quasi-KG) und Position 59 (Quasi-KG)			n.a.	1.439.046,98	n.a.
61	Erläuterungen der Gebietskörperschaft (optional)					

1) Der Finanzierungssaldo gemäß Pos. 60 kann vom Beitrag der Gemeinde zum Maastricht-Saldo abweichen. Entsprechend den Bestimmungen des Artikel 14 Abs. 2 lit. b Z. 1 iVm Artikel 15 Abs. 1 Österreichischer Stabilitätspakt sind die Daten der Gemeinden (außer Wien) zusammengefasst durch das Land an Statistik Austria zu melden, das ausgewiesene Einzelergebnis der Gemeinde hat nur bedingte Aussagekraft für das Gesamtergebnis der Haushaltskoordinierung.

2) Quasi-Kapitalgesellschaften außerhalb des Sektors Staat gemäß ESVG (Ansatz 85-86).

3) Mittelaufbringung und -verwendung sowie Vermögensbildung bereinigt näherungsweise im Sinne der Einnahmen und Ausgaben gemäß ESVG.

4) VHH Zugang/Abgang der Vermögensrechnung gemäß Anlage 6g - Anlagenspiegel

Erläuterung Abweichung gegenüber
Ergebnis- und Finanzierungsvoranschlag

Haushaltskonto	Bezeichnung	HH	Buchungen	- Voranschlag	- Übertragung	= Abweichung	Betrag	Beschluss und Begründung
Mittelaufbringung	Abweichung über 5.000,00 und mehr als 50,00% oder über 5.000,00							
163000	Freiwillige Feuerwehr							
2/163000+861000	Ankauf Mannschaftsfahrzeug 2025 (KT Land)	EHH	6.250,00	0,00	0,00	6.250,00	6.250,00	29.01.2026 Umsatzsteuererfundierung Ankauf Mannschaftsfahrzeug
	Ankauf Mannschaftsfahrzeug 2025 (KT Land)	FHH	6.250,00	0,00	0,00	6.250,00	6.250,00	29.01.2026 Umsatzsteuererfundierung Ankauf Mannschaftsfahrzeug
2/163000+871000	Ankauf Mannschaftsfahrzeug 2025 (KT Gde-Bedarfszuweisungsmitteln)	EHH	6.250,00	0,00	0,00	6.250,00	6.250,00	29.01.2026 Umsatzsteuererfundierung Ankauf Mannschaftsfahrzeug
	Ankauf Mannschaftsfahrzeug 2025 (KT Gde-Bedarfszuweisungsmitteln)	FHH	6.250,00	0,00	0,00	6.250,00	6.250,00	29.01.2026 Umsatzsteuererfundierung Ankauf Mannschaftsfahrzeug
164000	Freiwillige Feuerwehr							
2/164000+861100	Förderung vom Land	EHH	0,00	6.000,00	0,00	-6.000,00		
	Förderung vom Land	FHH	0,00	6.000,00	0,00	-6.000,00		
179000	Sonstige Einrichtungen und Maßnahmen							
2/179000+861000	Transfers von Ländern, (Hochwasserschäden 2024)	EHH	58.426,75	16.200,00	0,00	42.226,75	42.226,75	29.01.2026 größere Fördersumme duch höhere Schäden erhalten
	Transfers von Ländern, (Hochwasserschäden 2024)	FHH	58.426,75	16.200,00	0,00	42.226,75	42.226,75	29.01.2026 größere Fördersumme duch höhere Schäden erhalten
240000	Kindergärten							
2/240000+861000	Transfers von Ländern, Landesfonds und Landeskammern	EHH	50.930,23	45.000,00	0,00	5.930,23	5.930,23	29.01.2026 mehr Förderung erhalten
	Transfers von Ländern, Landesfonds und Landeskammern	FHH	50.930,23	45.000,00	0,00	5.930,23	5.930,23	29.01.2026 mehr Förderung erhalten
240100	Kleinkindgruppe Dürnstein							
2/240100+827000	Gemeindebeitrag (Kostenersätze für die Überlassung von Bediensteten an Dritte)	EHH	14.820,00	20.000,00	0,00	-5.180,00	-5.180,00	29.01.2026 mehr Bedarf

Haushaltskonto	Bezeichnung	HH	Buchungen	- Voranschlag	- Übertragung	= Abweichung	Betrag	Beschluss und Begründung
2/240100+827000	Gemeindebeitrag (Kostenersätze für die Überlassung von Bediensteten an Dritte)	FHH	14.820,00	20.000,00	0,00	-5.180,00	-5.180,00	29.01.2026 mehr Bedarf
2/240100+861000	Transfers von Ländern, (Förderungen)	EHH	0,00	20.000,00	0,00	-20.000,00		
	Transfers von Ländern, (Förderungen)	FHH	0,00	20.000,00	0,00	-20.000,00		
2/240100+861100	Kinderbetreuungsbeitrag (Vormittagsbetreuungsangebot für Kinder)	EHH	50.677,68	65.000,00	0,00	-14.322,32		
	Kinderbetreuungsbeitrag (Vormittagsbetreuungsangebot für Kinder)	FHH	50.677,68	65.000,00	0,00	-14.322,32		
363000	Altstadterhaltung und Ortsbildpflege							
2/363000+829100	Beitrag Pflege Treppelweg Beitrag Donau Schiffstationen GmbH	EHH	0,00	5.000,00	0,00	-5.000,00	-5.000,00	29.01.2026 Betrag noch nicht erhalten
	Beitrag Pflege Treppelweg Beitrag Donau Schiffstationen GmbH	FHH	0,00	5.000,00	0,00	-5.000,00	-5.000,00	29.01.2026 Betrag noch nicht erhalten
612000	Gemeindestraßen							
6/612000+871000	Beihilfen aus Bedarfszuweisungen	EHH	100.000,00	130.000,00	0,00	-30.000,00		
	Beihilfen aus Bedarfszuweisungen	FHH	100.000,00	130.000,00	0,00	-30.000,00		
6/612000+899000	Entnahmen aus Verrechnungsrücklagen zwischen operativer Gebarung und Projekten	EHH	0,00	6.600,00	0,00	-6.600,00		
639000	Sonstige Einrichtungen und Maßnahmen							
2/639000+861000	Transfers von Ländern, Landesfonds und Landeskammern Beitrag Betriebskosten Hochwasserschutz	EHH	33.305,16	2.400,00	0,00	30.905,16	30.905,16	29.01.2026 Förderung Hochwasser
	Transfers von Ländern, Landesfonds und Landeskammern Beitrag Betriebskosten Hochwasserschutz	FHH	33.305,16	2.400,00	0,00	30.905,16	30.905,16	29.01.2026 Förderung Hochwasser

Haushaltskonto	Bezeichnung	HH	Buchungen	- Voranschlag	- Übertragung	= Abweichung	Betrag	Beschluss und Begründung
650001	Eisenbahnkreuzungen							
6/650001+346000	Investitionsdarlehen von Finanzunternehmen	FHH	0,00	400.000,00	0,00	-400.000,00		
710000	Land- und forstwirtschaftlicher Wegebau							
2/710000+861000	Transfers von Ländern, Landesfonds und Landeskammern	EHH	0,00	12.500,00	0,00	-12.500,00		
	Transfers von Ländern, Landesfonds und Landeskammern	FHH	0,00	12.500,00	0,00	-12.500,00		
815000	Parkanlagen							
2/815000+300000	Förderung Katastrophenfonds HW 2024 (Kapitaltransfers von Bund, Bundesfonds und Bundeskammern)	FHH	0,00	10.000,00	0,00	-10.000,00	-10.000,00	29.01.2026 nicht erhalten
820000	Wirtschaftshöfe							
2/820000+816020	Ersätze für Entlohnung Bauhof	EHH	337.023,22	320.000,00	0,00	17.023,22	17.023,22	29.01.2026 mehr Arbeitsleistung Bauhof
	Ersätze für Entlohnung Bauhof	FHH	337.023,22	320.000,00	0,00	17.023,22	17.023,22	29.01.2026 mehr Arbeitsleistung Bauhof
2/820000+829100	Abfertigungsversicherung Bauhof	EHH	18.651,52	12.000,00	0,00	6.651,52		
6/820000+894001	Entnahmen von zweckgebundenen Haushaltsrücklagen	EHH	0,00	120.000,00	0,00	-120.000,00		
831000	Freibäder							
6/831000+346000	Investitionsdarlehen von Finanzunternehmen	FHH	0,00	100.000,00	0,00	-100.000,00		
6/831000+871000	BZ III	EHH	0,00	100.000,00	0,00	-100.000,00		
	BZ III	FHH	0,00	100.000,00	0,00	-100.000,00		

Haushaltskonto	Bezeichnung	HH	Buchungen	- Voranschlag	- Übertragung	= Abweichung	Betrag	Beschluss und Begründung
839000	Parkdeck Parkplatz P1							
2/839000+811000	Einnahmen P1 privatrechtlich	EHH	201.050,29	164.000,00	0,00	37.050,29	37.050,29	29.01.2026 mehreinnahmen duch Wachauer Advent
	Einnahmen P1 privatrechtlich	FHH	201.050,29	164.000,00	0,00	37.050,29	37.050,29	29.01.2026 mehreinnahmen duch Wachauer Advent
840000	Grundbesitz							
2/840000+811000	Einnahmen aus Verpachtungen	FHH	17.112,14	10.000,00	0,00	7.112,14	7.112,14	29.01.2026 ertragreichere Ernte (Abrechnungen Domäne Wachau)
846000	Wohn- und Geschäftsgebäude							
2/846000+811000	Mieten und Betriebskostenersätze	EHH	3.131,75	29.500,00	0,00	-26.368,25		
	Mieten und Betriebskostenersätze	FHH	18.302,64	29.500,00	0,00	-11.197,36		
850000	Betriebe der Wasserversorgung							
6/850000+300742	KIG 2025 (Kapitaltransfers von Bund, Bundesfonds und Bundeskammern)	FHH	13.591,73	0,00	0,00	13.591,73		
2/850000+307000	Kapitaltransfers von privaten Haushalten und privaten Organisationen ohne Erwerbszweck und andere	FHH	9.910,70	3.900,00	0,00	6.010,70		
2/850000+813000	Erträge aus der Auflösung von Investitionszuschüssen (Kapitaltransfers)	EHH	23.492,68	16.700,00	0,00	6.792,68		
2/850000+852200	Wasserbezugsgebühren	EHH	163.698,50	170.000,00	0,00	-6.301,50	-6.301,50	29.01.2026 zu hoch budgetiert
	Wasserbezugsgebühren	FHH	164.146,47	170.000,00	0,00	-5.853,53	-5.853,53	29.01.2026 zu hoch budgetiert
6/850000+899000	Entnahmen aus Verrechnungsrücklagen zwischen operativer Gebarung und Projekten	EHH	40.694,44	34.600,00	0,00	6.094,44		

Haushaltskonto	Bezeichnung	HH	Buchungen	- Voranschlag	- Übertragung	= Abweichung	Betrag Beschluss und Begründung
851000	Betriebe der Abwasserbeseitigung						
2/851000+300000	Kapitaltransfers von Bund, Bundesfonds und Bundeskammern	FHH	54.468,46	16.500,00	0,00	37.968,46	
6/851000+301000	Kapitaltransfers von Ländern, Landesfonds und Landeskammern - WWF 20%	FHH	85.000,00	97.300,00	0,00	-12.300,00	
2/851000+307000	Kapitaltransfers von privaten Haushalten und privaten Organisationen ohne Erwerbszweck und andere	FHH	16.234,01	7.800,00	0,00	8.434,01	
2/851000+813000	Erträge aus der Auflösung von Investitionszuschüssen (Kapitaltransfers)	EHH	51.979,92	39.300,00	0,00	12.679,92	
2/851000+852100	Kanalbenützungsgebühren	EHH	475.801,99	465.000,00	0,00	10.801,99	
	Kanalbenützungsgebühren	FHH	472.737,53	465.000,00	0,00	7.737,53	
2/851000+852200	Fäkalübernahme	EHH	23.611,70	15.000,00	0,00	8.611,70	
2/851000+860000	Transfers von Bund, Bundesfonds und Bundeskammern	EHH	-7.527,45	100,00	0,00	-7.627,45	
	Transfers von Bund, Bundesfonds und Bundeskammern	FHH	-7.527,45	100,00	0,00	-7.627,45	
6/851000+899000	Entnahmen aus Verrechnungsrücklagen zwischen operativer Gebarung und Projekten	EHH	72.540,35	13.600,00	0,00	58.940,35	
851100	Betriebe der Abwasserbeseitigung						
6/851100+899000	Entnahmen aus Verrechnungsrücklagen zwischen operativer Gebarung und Projekten	EHH	0,00	69.900,00	0,00	-69.900,00	
870000	PV- Anlage (Elektrizitätsversorgung)						
6/870000+310000	PV Bürgerbeteiligung (Verbindlichkeiten aus Finanzierungsleasing)	FHH	0,00	75.000,00	0,00	-75.000,00	

Haushaltskonto	Bezeichnung	HH	Buchungen	- Voranschlag	- Übertragung	= Abweichung	Betrag	Beschluss und Begründung
900000	Gesonderte Verwaltung							
2/900000+829000	Rückersätze von Aufwendungen (Umsatzsteuer)	EHH	0,00	5.000,00	0,00	-5.000,00	-5.000,00	29.01.2026 steuererklärung nicht erhalten
	Rückersätze von Aufwendungen (Umsatzsteuer)	FHH	0,00	5.000,00	0,00	-5.000,00	-5.000,00	29.01.2026 steuererklärung nicht erhalten
912000	Rücklagen(soweit nicht Aufgeteilt)							
2/912000+895009	Entnahmen von allgemeinen Haushaltsrücklagen (Eröffnungsbilanz)	EHH	0,00	81.500,00	0,00	-81.500,00		
920000	Ausschließliche Gemeindeabgaben							
2/920000+811100	Einnahmen Handyparken	EHH	42.566,00	30.000,00	0,00	12.566,00	12.566,00	29.01.2026 wird mehr genutzt
	Einnahmen Handyparken	FHH	42.566,00	30.000,00	0,00	12.566,00	12.566,00	29.01.2026 wird mehr genutzt
2/920000+833100	Kommunalsteuer	EHH	405.745,62	350.000,00	0,00	55.745,62	55.745,62	29.01.2026 mehr Angestellte als im Vorjahr
	Kommunalsteuer	FHH	405.386,74	350.000,00	0,00	55.386,74	55.386,74	29.01.2026 mehr Angestellte als im Vorjahr
2/920000+835000	Kurzparkzonenabgabe	EHH	197.462,00	226.100,00	0,00	-28.638,00	-28.638,00	29.01.2026 weniger bezahlungen am Automaten
	Kurzparkzonenabgabe	FHH	197.462,00	226.100,00	0,00	-28.638,00	-28.638,00	29.01.2026 weniger bezahlungen am Automaten
921000	Zwischen Ländern und Gemeinden Geteilte Abgabe							
2/921000+834000	Gemeindeanteil Nächtigungstaxe	EHH	67.519,01	35.000,00	0,00	32.519,01	32.519,01	29.01.2026 erhöhung Gemeindeanteil Nächtigungstaxe
	Gemeindeanteil Nächtigungstaxe	FHH	67.519,01	35.000,00	0,00	32.519,01	32.519,01	29.01.2026 erhöhung Gemeindeanteil Nächtigungstaxe
2/921000+861000	Transfers von Ländern, Landesfonds und Landeskammern	EHH	4.068,93	13.000,00	0,00	-8.931,07	-8.931,07	29.01.2026 Summen über Ertragsanteile
	Transfers von Ländern, Landesfonds und Landeskammern	FHH	4.068,93	13.000,00	0,00	-8.931,07	-8.931,07	29.01.2026 Summen über Ertragsanteile

Haushaltskonto	Bezeichnung	HH	Buchungen	- Voranschlag	- Übertragung	= Abweichung	Betrag	Beschluss und Begründung
925000	Ertragsanteile an Gemeinschaftliche Bundesabgaben							
2/925000+859400	Ertragsanteile nach Abvs	EHH	870.710,08	861.000,00	0,00	9.710,08	9.710,08	29.01.2026 Betrag laut Voranschlagsblatt vom Land NÖ
	Ertragsanteile nach Abvs	FHH	870.710,08	861.000,00	0,00	9.710,08	9.710,08	29.01.2026 Betrag laut Voranschlagsblatt vom Land NÖ
940000	Bedarfszuweisungen							
2/940000+871100	Kapitaltransfers aus Gemeinde-Bedarfszuweisungsmitteln (BZ II)	EHH	480.000,00	665.000,00	0,00	-185.000,00		
	Kapitaltransfers aus Gemeinde-Bedarfszuweisungsmitteln (BZ II)	FHH	480.000,00	665.000,00	0,00	-185.000,00		
945000	Sonstige Zuschüsse des Bundes							
2/945000+860000	Zweckzuschuss Transfers von Bund, Bundesfonds und Bundeskammern	EHH	0,00	16.000,00	0,00	-16.000,00		
	Zweckzuschuss Transfers von Bund, Bundesfonds und Bundeskammern	FHH	0,00	16.000,00	0,00	-16.000,00		
	Summe Mittelaufbringung Ergebnishaushalt		3.792.880,37	4.181.000,00	0,00	-388.119,63	197.125,79	
	Summe Mittelaufbringung Finanzierungshaushalt		3.770.422,32	4.492.300,00	0,00	-721.877,68	194.327,02	
Mittelverwendung	Abweichung über 5.000,00 und mehr als 50,00% oder über 5.000,00							
010000	Zentralamt							
1/010000-510000	Geldbezüge der Vertragsbediensteten der Verwaltung	EHH	160.717,81	218.900,00	0,00	-58.182,19	-58.182,19	29.01.2026 neue Kostenstellenhinterlegung
	Geldbezüge der Vertragsbediensteten der Verwaltung	FHH	160.717,81	218.900,00	0,00	-58.182,19	-58.182,19	29.01.2026 neue Kostenstellenhinterlegung
1/010000-582000	Sonstige DGB zur Sozialen Sicherheit	EHH	33.595,15	46.300,00	0,00	-12.704,85		
	Sonstige DGB zur Sozialen Sicherheit	FHH	33.595,15	46.300,00	0,00	-12.704,85		
1/010000-728010	Entgelte für sonstige Leistungen (Gemdat Wartung)	EHH	18.753,36	34.500,00	0,00	-15.746,64		

Haushaltskonto	Bezeichnung	HH	Buchungen	- Voranschlag	- Übertragung	= Abweichung	Betrag	Beschluss und Begründung
1/010000-728010	Entgelte für sonstige Leistungen (Gemdat Wartung)	FHH	18.753,36	34.500,00	0,00	-15.746,64		
063000	Städtekontakte und Partnerschaften							
1/063000-729000	Städtepartnerschaft	EHH	11.756,31	1.500,00	0,00	10.256,31	10.256,31	29.01.2026 Neuer Partnergemeinde, Urkunde und Besuch
	Städtepartnerschaft	FHH	11.756,31	1.500,00	0,00	10.256,31	10.256,31	29.01.2026 Neuer Partnergemeinde, Urkunde und Besuch
163000	Freiwillige Feuerwehr							
1/163000-754000	Subventionen an Freiwillige Feuerwehren	EHH	27.500,00	15.000,00	0,00	12.500,00	12.500,00	29.01.2026 Umsatzsteuererfundierung von Ankauf Mannschaftsfahrzeug
	Subventionen an Freiwillige Feuerwehren	FHH	27.500,00	15.000,00	0,00	12.500,00	12.500,00	29.01.2026 Umsatzsteuererfundierung von Ankauf Mannschaftsfahrzeug
164000	Freiwillige Feuerwehr							
1/164000-614000	Instandhaltung von Gebäuden	EHH	27.655,81	20.000,00	0,00	7.655,81	7.655,81	29.01.2026 mehr Instandhaltungsarbeiten notwendig
	Instandhaltung von Gebäuden	FHH	30.417,71	20.000,00	0,00	10.417,71	10.417,71	29.01.2026 mehr Instandhaltungsarbeiten notwendig
1/164000-650000	Kreditzinsen	EHH	19.729,22	40.000,00	0,00	-20.270,78	-20.270,78	29.01.2026 abweichung zu Tilgungsplan von Bank für VA2026
	Kreditzinsen	FHH	19.729,22	40.000,00	0,00	-20.270,78	-20.270,78	29.01.2026 abweichung zu Tilgungsplan von Bank für VA2026
211000	Volksschule							
1/211000-511000	Geldbezüge der VB in Handwerklicher Verwendung	EHH	25.813,65	13.700,00	0,00	12.113,65	12.113,65	29.01.2026 Nachmittagsbetreuungsbedarf und Reinigung
	Geldbezüge der VB in Handwerklicher Verwendung	FHH	25.813,65	13.700,00	0,00	12.113,65	12.113,65	29.01.2026 Nachmittagsbetreuungsbedarf und Reinigung
1/211000-710100	Anteilige Kosten Stift	EHH	14.640,06	7.000,00	0,00	7.640,06	6.949,82	29.01.2026 Betriebskosten und Heizungskosten laut Sift
	Anteilige Kosten Stift	FHH	14.362,09	7.000,00	0,00	7.362,09	7.362,09	29.01.2026 Betriebskosten und Heizungskosten laut Sift

Haushaltskonto	Bezeichnung	HH	Buchungen	- Voranschlag	- Übertragung	= Abweichung	Betrag	Beschluss und Begründung
1/211000-752000	Transfers an Gemeinden, Gemeindeverbände (ohne marktbestimmte Tätigkeit) und Gemeindefonds	EHH	12.050,16	4.100,00	0,00	7.950,16	7.950,16	29.01.2026 mehr Bedarf
	Transfers an Gemeinden, Gemeindeverbände (ohne marktbestimmte Tätigkeit) und Gemeindefonds	FHH	12.050,16	4.100,00	0,00	7.950,16	7.950,16	29.01.2026 mehr Bedarf
1/211000-752100	Stützkraft VS Hafnerplatz (Personalkosten)	FHH	7.609,86	15.000,00	0,00	-7.390,14	-7.390,14	29.01.2026 weniger Bedarf
240000	Kindergärten							
1/240000-511000	Geldbezüge der VB in Handwerklicher Verwendung	EHH	72.622,23	79.400,00	0,00	-6.777,77	-6.777,77	29.01.2026 neue Kostenstellenhinterlegung
	Geldbezüge der VB in Handwerklicher Verwendung	FHH	72.622,23	79.400,00	0,00	-6.777,77	-6.777,77	29.01.2026 neue Kostenstellenhinterlegung
240100	Kleinkindgruppe Dürnstein							
1/240100-510000	Geldbezüge der Vertragsbed. d. Verw.	EHH	39.695,55	31.000,00	0,00	8.695,55	8.695,55	29.01.2026 zu niedrig Budgetiert (Personalwechsel)
	Geldbezüge der Vertragsbed. d. Verw.	FHH	39.695,55	31.000,00	0,00	8.695,55	8.695,55	29.01.2026 zu niedrig Budgetiert (Personalwechsel)
1/240100-511000	Geldbezüge d. Vertr.Bed. in Handw. Verw	EHH	29.917,38	24.900,00	0,00	5.017,38	5.017,38	29.01.2026 neue Kostenstellen aufteilung
	Geldbezüge d. Vertr.Bed. in Handw. Verw	FHH	29.917,38	24.900,00	0,00	5.017,38	5.017,38	29.01.2026 neue Kostenstellen aufteilung
1/240100-523000	Ersatzbetreuer Kleinkindgruppe (nicht Gemeinde Angestellt)	EHH	6.130,20	0,00	0,00	6.130,20	6.130,20	29.01.2026 Ferienbetreuung Kindergarten
	Ersatzbetreuer Kleinkindgruppe (nicht Gemeinde Angestellt)	FHH	6.130,20	0,00	0,00	6.130,20	6.130,20	29.01.2026 Ferienbetreuung Kindergarten
1/240100-614000	Instandhaltung von Gebäuden	EHH	10.730,46	4.000,00	0,00	6.730,46	6.730,46	29.01.2026 neue Türsicherung und ungeplante Instandhaltungsarbeiten
	Instandhaltung von Gebäuden	FHH	10.730,46	4.000,00	0,00	6.730,46	6.730,46	29.01.2026 neue Türsicherung und ungeplante Instandhaltungsarbeiten
262000	Sportplätze							
1/262000-720200	Personalkostersätze an Bauhof	EHH	14.190,45	23.600,00	0,00	-9.409,55	-9.409,55	29.01.2026 weniger Arbeitsstunden als im Vorfeld budgetiert

Haushaltskonto	Bezeichnung	HH	Buchungen	- Voranschlag	- Übertragung	= Abweichung	Betrag	Beschluss und Begründung
1/262000-720200	Personalkostersätze an Bauhof	FHH	14.190,45	23.600,00	0,00	-9.409,55	-9.409,55	29.01.2026 weniger Arbeitsstunden als im Vorfeld budgetiert
320000	Ausbildung in Musik und Darstellender Kunst							
1/320000-752000	Musikschulbeiträge	EHH	49.955,02	41.800,00	0,00	8.155,02	8.155,02	29.01.2026 Musikschulen wechsel, Summen wurden bei der VA Erstellung von der Musikschule übermittelt
	Musikschulbeiträge	FHH	49.955,02	41.800,00	0,00	8.155,02	8.155,02	29.01.2026 Musikschulen wechsel, Summen wurden bei der VA Erstellung von der Musikschule übermittelt
362000	Denkmalpflege							
1/362000-720200	Personalkostersätze an Bauhof	EHH	35.476,13	30.300,00	0,00	5.176,13	5.176,13	29.01.2026 erforderte eine höhere Anzahl an Arbeitsstunden als im Vorfeld budgetiert
	Personalkostersätze an Bauhof	FHH	35.476,13	30.300,00	0,00	5.176,13	5.176,13	29.01.2026 erforderte eine höhere Anzahl an Arbeitsstunden als im Vorfeld budgetiert
362100	Sanierung Ruine							
1/362100-720200	Kostensätze Bauhof	EHH	10.642,84	3.400,00	0,00	7.242,84	7.242,84	29.01.2026 erforderte eine höhere Anzahl an Arbeitsstunden als im Vorfeld budgetiert
	Kostensätze Bauhof	FHH	10.642,84	3.400,00	0,00	7.242,84	7.242,84	29.01.2026 erforderte eine höhere Anzahl an Arbeitsstunden als im Vorfeld budgetiert
363000	Altstadterhaltung und Ortsbildpflege							
1/363000-720200	Personalkostersätze an Bauhof	EHH	39.023,74	30.300,00	0,00	8.723,74	8.723,74	29.01.2026 mehr Arbeiten in diesem Bereich
	Personalkostersätze an Bauhof	FHH	39.023,74	30.300,00	0,00	8.723,74	8.723,74	29.01.2026 mehr Arbeiten in diesem Bereich
419000	Sonstige Einrichtungen und Maßnahmen							
1/419000-751100	Sozialhilfeumlage	EHH	235.957,44	244.000,00	0,00	-8.042,56	-8.042,56	29.01.2026 Summen vom Voranschlagsblatt Land NÖ
	Sozialhilfeumlage	FHH	235.957,44	244.000,00	0,00	-8.042,56	-8.042,56	29.01.2026 Summen vom Voranschlagsblatt Land NÖ
612000	Gemeindestraßen							
5/612000-002300	Straßenbauten - Rothenhof BA13 BT03	FHH	0,00	277.200,00	0,00	-277.200,00		

Haushaltskonto	Bezeichnung	HH	Buchungen	- Voranschlag	- Übertragung	= Abweichung	Betrag	Beschluss und Begründung
5/612000-002400	Straßenbauten	FHH	0,00	50.000,00	0,00	-50.000,00		
1/612000-346000	Tilgung 100000/ 20295 und 20296	FHH	27.586,22	377.600,00	0,00	-350.013,78		
1/612000-611000	Instandhaltung von allgemeiner Straßenbauten	EHH	21.269,83	40.000,00	0,00	-18.730,17	-18.730,17	29.01.2026 weniger Instandhaltungsarbeiten
	Instandhaltung von allgemeiner Straßenbauten	FHH	9.195,25	40.000,00	0,00	-30.804,75	-30.804,75	29.01.2026 weniger Instandhaltungsarbeiten
1/612000-728100	Entgelte für Überwachungsfirma	EHH	39.707,44	72.500,00	0,00	-32.792,56	-32.792,56	29.01.2026 weniger Bedarf
	Entgelte für Überwachungsfirma	FHH	36.301,66	72.500,00	0,00	-36.198,34	-36.198,34	29.01.2026 weniger Bedarf
612001	Schildbachstraße (Weißenkirchen)							
1/612001-752000	Transfers an Gemeinden, Gemeindeverbände (ohne marktbestimmte Tätigkeit) und Gemeindefonds	EHH	0,00	11.400,00	0,00	-11.400,00	-11.400,00	29.01.2026 Abrechnung noch nicht erhalten
	Transfers an Gemeinden, Gemeindeverbände (ohne marktbestimmte Tätigkeit) und Gemeindefonds	FHH	0,00	11.400,00	0,00	-11.400,00	-11.400,00	29.01.2026 Abrechnung noch nicht erhalten
650001	Eisenbahnkreuzungen							
5/650001-050000	Sonderanlagen (Signalanlage km 8,191)	FHH	0,00	80.000,00	0,00	-80.000,00		
5/650001-050100	Sonderanlagen (Signalanlage km 9,633)	FHH	0,00	80.000,00	0,00	-80.000,00		
5/650001-050200	Sonderanlagen (Signalanlage km 6,478)	FHH	0,00	80.000,00	0,00	-80.000,00		
5/650001-050300	Sonderanlagen (Signalanlage km 10,143)	FHH	0,00	80.000,00	0,00	-80.000,00		
5/650001-050500	Sonderanlagen (Signalanlage km 5,167)	FHH	0,00	80.000,00	0,00	-80.000,00		
1/650001-346000	Tilgungen ((Eisenbahnkreuzung)	FHH	0,00	27.600,00	0,00	-27.600,00	-27.600,00	29.01.2026 Kredit noch nicht aufgenommen

Haushaltskonto	Bezeichnung	HH	Buchungen	- Voranschlag	- Übertragung	= Abweichung	Betrag	Beschluss und Begründung
1/650001-650000	Zinsen (Eisenbahnkreuzung)	EHH	0,00	16.000,00	0,00	-16.000,00	-16.000,00	29.01.2026 Kredit noch nicht genommen
	Zinsen (Eisenbahnkreuzung)	FHH	0,00	16.000,00	0,00	-16.000,00	-16.000,00	29.01.2026 Kredit noch nicht genommen
710000	Land- und forstwirtschaftlicher Wegebau							
1/710000-611000	Instandhaltung von Güterwegen	EHH	37.387,99	25.000,00	0,00	12.387,99	12.387,99	29.01.2026 Unwetterschäden
	Instandhaltung von Güterwegen	FHH	37.387,99	25.000,00	0,00	12.387,99	12.387,99	29.01.2026 Unwetterschäden
1/710000-720200	Personalkostersätze an Bauhof	EHH	28.380,90	20.200,00	0,00	8.180,90	8.180,90	29.01.2026 erforderte eine höhere Anzahl an Arbeitsstunden als im Vorfeld budgetiert
	Personalkostersätze an Bauhof	FHH	28.380,90	20.200,00	0,00	8.180,90	8.180,90	29.01.2026 erforderte eine höhere Anzahl an Arbeitsstunden als im Vorfeld budgetiert
710001	Schildbachbrücke (Weißenkirchen)							
1/710001-752000	Transfers an Gemeinden, Gemeindeverbände (ohne marktbestimmte Tätigkeit) und Gemeindefonds	EHH	0,00	51.700,00	0,00	-51.700,00	-51.700,00	29.01.2026 Abrechnung noch nicht erhalten
	Transfers an Gemeinden, Gemeindeverbände (ohne marktbestimmte Tätigkeit) und Gemeindefonds	FHH	0,00	51.700,00	0,00	-51.700,00	-51.700,00	29.01.2026 Abrechnung noch nicht erhalten
770000	Einrichtungen zur Förderung des Tourismus							
1/770000-510000	Geldbezüge der Vertragsbediensteten der Verwaltung	EHH	16.402,35	9.600,00	0,00	6.802,35	6.802,35	29.01.2026 neue Kostenstellenhinterlegung Verwaltung
	Geldbezüge der Vertragsbediensteten der Verwaltung	FHH	16.402,35	9.600,00	0,00	6.802,35	6.802,35	29.01.2026 neue Kostenstellenhinterlegung Verwaltung
812000	WC-Anlagen							
1/812000-523000	Bezüge Aushilfen (D132 u. P1)	EHH	8.652,36	2.900,00	0,00	5.752,36	5.752,36	29.01.2026 erforderte eine höhere Anzahl an Arbeitsstunden als im Vorfeld budgetiert
	Bezüge Aushilfen (D132 u. P1)	FHH	8.652,36	2.900,00	0,00	5.752,36	5.752,36	29.01.2026 erforderte eine höhere Anzahl an Arbeitsstunden als im Vorfeld budgetiert

Haushaltskonto	Bezeichnung	HH	Buchungen	- Voranschlag	- Übertragung	= Abweichung	Betrag	Beschluss und Begründung
1/812000-680000	Planmäßige Abschreibung	EHH	11.278,32	1.200,00	0,00	10.078,32		
815000	Parkanlagen							
1/815000-613179	Instandhaltung von Spielplatz nach Hochwasser 2024	EHH	1.604,46	20.000,00	0,00	-18.395,54		
	Instandhaltung von Spielplatz nach Hochwasser 2024	FHH	1.604,46	20.000,00	0,00	-18.395,54		
816000	Öffentliche Beleuchtung und Uhren							
1/816000-600000	Strom	FHH	12.380,67	18.000,00	0,00	-5.619,33	-5.619,33	29.01.2026 Preisanpassung (Energiegemeinschaft)
817000	Friedhöfe und Einsegnungshallen							
1/817000-720200	Personalkostersätze an Bauhof	EHH	10.642,84	3.400,00	0,00	7.242,84	7.242,84	29.01.2026 erforderte eine höhere Anzahl an Arbeitsstunden als im Vorfeld budgetiert
	Personalkostersätze an Bauhof	FHH	10.642,84	3.400,00	0,00	7.242,84	7.242,84	29.01.2026 erforderte eine höhere Anzahl an Arbeitsstunden als im Vorfeld budgetiert
820000	Wirtschaftshöfe							
5/820000-010000	Gebäude und Bauten	FHH	0,00	120.000,00	0,00	-120.000,00		
1/820000-511000	Geldbezüge der VB Handwerklicher Verwendung	EHH	285.772,46	274.600,00	0,00	11.172,46	11.172,46	29.01.2026 zu niedrig Budgetiert
	Geldbezüge der VB Handwerklicher Verwendung	FHH	285.772,46	274.600,00	0,00	11.172,46	11.172,46	29.01.2026 zu niedrig Budgetiert
1/820000-582000	Sonstige DGB zur Sozialen Sicherheit	EHH	62.593,60	57.500,00	0,00	5.093,60	5.093,60	29.01.2026 zu niedrig Budgetiert
	Sonstige DGB zur Sozialen Sicherheit	FHH	62.593,60	57.500,00	0,00	5.093,60	5.093,60	29.01.2026 zu niedrig Budgetiert
1/820000-600000	Strom	EHH	9.840,14	16.400,00	0,00	-6.559,86	-6.579,04	29.01.2026 Preisanpassung (Energiegemeinschaft)
	Strom	FHH	8.093,79	16.400,00	0,00	-8.306,21	-8.306,21	29.01.2026 Preisanpassung (Energiegemeinschaft)

Haushaltskonto	Bezeichnung	HH	Buchungen	- Voranschlag	- Übertragung	= Abweichung	Betrag	Beschluss und Begründung
821000	Fuhrpark							
1/821000-617000	Instandhaltung von Fahrzeugen	EHH	15.359,98	10.000,00	0,00	5.359,98	5.359,98	29.01.2026 mehr Traktor reparaturen
	Instandhaltung von Fahrzeugen	FHH	16.349,66	10.000,00	0,00	6.349,66	6.349,66	29.01.2026 mehr Traktor reparaturen
831000	Freibäder							
5/831000-006000	Sonstige Grundstückseinrichtungen	FHH	0,00	200.000,00	0,00	-200.000,00		
1/831000-511000	Geldbezüge der Vertragsbediensteten in handwerklicher Verwendung	EHH	12.837,12	0,00	0,00	12.837,12	12.837,12	29.01.2026 Aushilfen Bad nicht mehr über Bauhof abgedeckt
	Geldbezüge der Vertragsbediensteten in handwerklicher Verwendung	FHH	12.837,12	0,00	0,00	12.837,12	12.837,12	29.01.2026 Aushilfen Bad nicht mehr über Bauhof abgedeckt
1/831000-523000	Bezüge Aushilfen Ferialpraktikantinnen	EHH	0,00	10.000,00	0,00	-10.000,00	-10.000,00	29.01.2026 keine Praktikanten
	Bezüge Aushilfen Ferialpraktikantinnen	FHH	0,00	10.000,00	0,00	-10.000,00	-10.000,00	29.01.2026 keine Praktikanten
1/831000-720200	Personalkostersätze an Bauhof	EHH	35.476,13	60.500,00	0,00	-25.023,87	-25.023,87	29.01.2026 erforderte eine höhere Anzahl an Arbeitsstunden als im Vorfeld budgetiert
	Personalkostersätze an Bauhof	FHH	35.476,13	60.500,00	0,00	-25.023,87	-25.023,87	29.01.2026 erforderte eine höhere Anzahl an Arbeitsstunden als im Vorfeld budgetiert
1/831000-728001	Reinigungsfirma (Mobiler Hausmeister)	EHH	7.313,36	0,00	0,00	7.313,36	7.313,36	29.01.2026 wurde nicht budgetiert
	Reinigungsfirma (Mobiler Hausmeister)	FHH	7.313,36	0,00	0,00	7.313,36	7.313,36	29.01.2026 wurde nicht budgetiert
850000	Betriebe der Wasserversorgung							
5/850000-070000	Digitaler Leitungskataster BA15 DÜ	FHH	19.355,70	26.800,00	0,00	-7.444,30		
5/850000-070001	Digitaler Leitungskataster BA14 OL (ab 2024)	FHH	0,00	18.200,00	0,00	-18.200,00		
1/850000-600000	Strom (Beleuchtung, Pumpwerke)	EHH	9.116,26	15.000,00	0,00	-5.883,74	-5.883,74	29.01.2026 Preisanpassung (Energiegemeinschaft)

Haushaltskonto	Bezeichnung	HH	Buchungen	- Voranschlag	- Übertragung	= Abweichung	Betrag	Beschluss und Begründung
1/850000-600000	Strom (Beleuchtung, Pumpwerke)	FHH	9.062,28	15.000,00	0,00	-5.937,72	-5.937,72	29.01.2026 Preisanpassung (Energiegemeinschaft)
1/850000-612000	Instandhaltung von Wasseranlagen	EHH	12.626,97	20.000,00	0,00	-7.373,03	-7.373,03	29.01.2026 weniger Instandhaltungsarbeiten notwendig
	Instandhaltung von Wasseranlagen	FHH	12.626,97	20.000,00	0,00	-7.373,03	-7.373,03	29.01.2026 weniger Instandhaltungsarbeiten notwendig
1/850000-720200	Personalkostersätze an Bauhof	EHH	17.738,06	10.100,00	0,00	7.638,06	7.638,06	29.01.2026 erforderte eine höhere Anzahl an Arbeitsstunden als im Vorfeld budgetiert
	Personalkostersätze an Bauhof	FHH	17.738,06	10.100,00	0,00	7.638,06	7.638,06	29.01.2026 erforderte eine höhere Anzahl an Arbeitsstunden als im Vorfeld budgetiert
1/850000-799000	Zuweisungen an Verrechnungsrücklagen zwischen operativer Gebarung und Projekten	EHH	40.694,44	34.600,00	0,00	6.094,44		
851000	Betriebe der Abwasserbeseitigung							
5/851000-004000	Rothenhof	FHH	104.741,93	34.000,00	0,00	70.741,93		
5/851000-004100	Siedlungserweiterung UL (BA08, BA16, DPDC, Wielandl)	FHH	6.388,00	34.000,00	0,00	-27.612,00		
5/851000-070000	BA 15 Digitaler Leitungskataster Dürnstein	FHH	0,00	46.500,00	0,00	-46.500,00		
5/851000-070002	ABA LIS Oberloiben BA14	FHH	17.538,99	52.200,00	0,00	-34.661,01		
1/851000-346000	Tilgung von Bankdarlehen	FHH	49.146,80	35.500,00	0,00	13.646,80	13.646,80	29.01.2026 höhere Tilgungszahlungen als laut Tilgungsplan
1/851000-510000	Geldbezüge der Vertragsbediensteten der Verwaltung	EHH	13.354,86	7.000,00	0,00	6.354,86	6.354,86	29.01.2026 neue Kostenstellen hinterlegung Verwaltung
	Geldbezüge der Vertragsbediensteten der Verwaltung	FHH	13.354,86	7.000,00	0,00	6.354,86	6.354,86	29.01.2026 neue Kostenstellen hinterlegung Verwaltung
1/851000-612000	Instandhaltung von Kanalanlagen	EHH	3.381,72	10.000,00	0,00	-6.618,28	-6.618,28	29.01.2026 weniger Instandhaltungsarbeiten notwendig
	Instandhaltung von Kanalanlagen	FHH	3.185,22	10.000,00	0,00	-6.814,78	-6.814,78	29.01.2026 weniger Instandhaltungsarbeiten notwendig
1/851000-650000	Kreditzinsen	EHH	29.994,43	24.100,00	0,00	5.894,43	5.894,43	29.01.2026 Summen aus Tilgungsplan bei Voranschlagserstellung

Haushaltskonto	Bezeichnung	HH	Buchungen	- Voranschlag	- Übertragung	= Abweichung	Betrag	Beschluss und Begründung
1/851000-650000	Kreditzinsen	FHH	29.994,43	24.100,00	0,00	5.894,43	5.894,43	29.01.2026 Summen aus Tilgungsplan bei Voranschlagserstellung
1/851000-752000	Beiträge an Abwasserverbände (GAV 78%)	EHH	135.720,00	170.700,00	0,00	-34.980,00		
	Beiträge an Abwasserverbände (GAV 78%)	FHH	135.720,00	170.700,00	0,00	-34.980,00		
1/851000-772000	Beiträge an Abwasserverbände für Investitionen (GAV 22%)	EHH	38.280,00	48.200,00	0,00	-9.920,00		
	Beiträge an Abwasserverbände für Investitionen (GAV 22%)	FHH	38.280,00	48.200,00	0,00	-9.920,00		
1/851000-799000	Zuweisungen an Verrechnungsrücklagen zwischen operativer Gebarung und Projekten	EHH	72.540,35	13.600,00	0,00	58.940,35		
851100	Betriebe der Abwasserbeseitigung							
1/851100-680000	Planmäßige Abschreibung	EHH	15.783,57	0,00	0,00	15.783,57		
1/851100-799000	Zuweisungen an Verrechnungsrücklagen zwischen operativer Gebarung und Projekten	EHH	0,00	69.900,00	0,00	-69.900,00		
910000	Geldverkehr							
1/910000-659000	Geldverkehrsspesen	EHH	10.223,89	27.000,00	0,00	-16.776,11	-16.776,11	29.01.2026 Zinsanpassung
	Geldverkehrsspesen	FHH	10.223,89	27.000,00	0,00	-16.776,11	-16.776,11	29.01.2026 Zinsanpassung
980000	Verrechnung zwischen operativer Gebarung und Projekten							
1/980000-799000	Zuweisungen an Verrechnungsrücklagen zwischen operativer Gebarung und Projekten	EHH	0,00	6.600,00	0,00	-6.600,00		

Haushaltskonto	Bezeichnung	HH	Buchungen	- Voranschlag	- Übertragung	= Abweichung	Betrag	Beschluss und Begründung
990000	Überschüsse und Abgänge (soweit nicht zugeordnet)							
1/990000-795077	Zuweisung an allgemeine Haushaltsrücklagen	EHH	473.939,49	699.700,00	0,00	-225.760,51		
	Summe Mittelverwendung Ergebnishaushalt		2.374.466,29	2.773.100,00	0,00	-398.633,71	-96.232,27	
	Summe Mittelverwendung Finanzierungshaushalt		1.990.974,71	3.680.100,00	0,00	-1.689.125,29	-136.489,10	

Übertragungsbericht

Seite	Inhalt
3	Vorbericht
19	Kundmachung
23	Beschluss und Beilagen
43	Nachweis der liquiden Mittel (Kassenbestand)
47	Nachweis der liquiden Mittel (mit Unterschriften)
51	Ergebnishaushalt Gesamt 1. Ebene (Anlage 1a) - interne Vergütungen enthalten
55	Finanzierungshaushalt Gesamt 1. Ebene (Anlage 1b) - interne Vergütungen enthalten
59	Ergebnishaushalt Gesamt 1. und 2. Ebene (Anlage 1a) - interne Vergütungen enthalten
63	Finanzierungshaushalt Gesamt 1. und 2. Ebene (Anlage 1b) - interne Vergütungen enthalten
71	Ergebnishaushalt Bereichsbudget 1. und 2. Ebene (Anlage 1a)
93	Finanzierungshaushalt Bereichsbudget 1. und 2. Ebene (Anlage 1b)
135	Vermögenshaushalt (Anlage 1c)
141	Nettovermögensveränderungsrechnung (Anlage 1d)
145	Haushaltspotential (aufbauend auf der Ergebnisrechnung)
151	Ergebnis- und Finanzierungsrechnung Detailnachweis
229	Nachweis der Investitionstätigkeit
255	Nachweis der sonstigen Investitionen (nur VC 2)
259	Nachweis Kundenforderungen
265	Nachweis Lieferantenverbindlichkeiten
275	Nachweis über Transferzahlungen (Anlage 6a)
279	Nachweis über Haushaltsrücklagen und Zahlungsmittelreserven (Anlage 6b)
283	Einzelnachweis über Finanzschulden und Schuldendienst (Anlage 6c)
291	Nachweis über haushaltsinterne Vergütungen (Anlage 6f)
295	Anlagenspiegel nach Ansatz (Anlage 6g)
301	Liste der nicht bewerteten Kulturgüter (Anlage 6h)
305	Leasingspiegel (Anlage 6i)
309	Nachweis über unmittelbare Beteiligungen der Gebietskörperschaft (Anlage 6j)
313	Nachweis über mittelbare Beteiligungen der Gebietskörperschaft (Anlage 6k)
317	Nachweis über aktive Finanzinstrumente (Anlage 6m)
321	Einzelnachweis über aktive Finanzinstrumente (Anlage 6n)
325	Rückstellungsspiegel (Anlage 6q)
329	Haftungsnachweis (Anlage 6r)

Seite	Inhalt
333	Einzelnachweis über die nicht voranschlagswirksame Gebarung gemäß § 12 (Anlage 6t)
337	Liste der nicht bewerteten kofinanzierten Schutzbauten (Anlage 6u)
341	Personaldaten iSd ÖStp (Anlage 4)
347	Dienstpostenplan
353	Nachweis über Personalaufwand VRV2015
357	Nachweis Vermögen mit abgeänderter Nutzungsdauer
361	Querschnitt (Anlage 5b)
365	Erläuterung Abweichung gegenüber Ergebnis- und Finanzierungsvoranschlag
385	Übertragungsbericht